

RANCANGAN

RKPD KOTA CIREBON TAHUN 2020

RENCANA KERJA PEMERINTAH DAERAH



**BADAN PERENCANAAN PEMBANGUNAN,
PENELITIAN DAN PENGEMBANGAN DAERAH
KOTA CIREBON
TAHUN 2019**



DAFTAR ISI

BAB I	PENDAHULUAN	I-1
1.1	Latar Belakang.....	I-1
1.2	Dasar Hukum Penyusunan.....	I-2
1.3	Hubungan Antar Dokumen.....	I-4
1.3.1	Hubungan RKPD Kota Cirebon Tahun 2020 dengan Rencana Kerja Pemerintah.....	I-7
1.3.2	Hubungan RKPD Kota Cirebon Tahun 2020 dengan RKPD Provinsi Jawa Barat Tahun 2020.....	I-7
1.3.3	Hubungan RKPD Kota Cirebon Tahun 2020 dengan RPJMD Kota Cirebon 2018-2023.....	I-8
1.3.4	Hubungan RKPD Kota Cirebon Tahun 2020 dengan RTRWKota Cirebon 2011-2031.....	I-8
1.3.5	Hubungan RKPD Kota Cirebon Tahun 2020 dengan Renja Perangkat Daerah.....	I-9
1.4	Maksud dan Tujuan.....	I-9
1.5	Sistematika	I-10
BAB II	GAMBARAN UMUM KONDISI DAERAH	II-1
2.1	Kondisi Umum Kondisi Daerah	II-1
2.1.1	Aspek Geografi dan Demografi	II-1
2.1.2	Aspek Kesejahteraan Masyarakat	II-24
2.1.3	Aspek Pelayanan Umum	II-50
2.1.4	Aspek Daya Saing Daerah.....	II-123
2.2	Evaluasi Hasil Pelaksanaan Rencana Kerja Pemerintah Daerah (RKPD) Triwulan IV Tahun 2018	II-131
2.3	Permasalahan Pembangunan Daerah.....	II-132
2.3.1	Permasalahan urusan Pendidikan.....	II-132
2.3.2	Permasalahan Urusan Kesehatan.....	II-132
2.3.3	Permasalahan Urusan Pekerjaan Umum.....	II-134
2.3.4	Permasalahan Urusan Perumahan.....	II-135
2.3.5	Permasalahan Urusan Penataan Ruang.....	II-135



2.3.6	Permasalahan Urusan Ketertiban Umum, dan Perlindungan Masyarakat.....	II-136
2.3.7	Permasalahan Perencanaan Pembangunan	II-136
2.3.8	Permasalahan Urusan Perhubungan	II-137
2.3.9	Permasalahan Urusan Lingkungan Hidup...	II-138
2.3.10	Permasalahan Urusan Pertanahan	II-138
2.3.11	Permasalahan Urusan Kependudukan dan Catatan Sipil	II-139
2.3.12	Permasalahan Urusan Pemberdayaan Perempuan dan Perlindungan Anak	II-139
2.3.13	Permasalahan Urusan Keluarga Berencana dan Keluarga Sejahtera	II-140
2.3.14	Permasalahan Urusan Sosial	II-141
2.3.15	Permasalahan Urusan Ketenagakerjaan	II-141
2.3.16	Permasalahan Urusan Koperasi dan Usaha Kecil Menengah.....	II-142
2.3.17	Permasalahan Urusan Penanaman Modal....	II-143
2.3.18	Permasalahan Urusan Kebudayaan dan Keparawisataan.....	II-143
2.3.19	Permasalahan Urusan Kepemudaan dan Olah Raga.....	II-144
2.3.20	Permasalahan Urusan Kesatuan Bangsa dan Politik Dalam Negeri	II-145
2.3.21	Permasalahan Urusan Otonomi Daerah, Pemerintahan Umum, Administrasi Keuangan daerah, Perangkat daerah, Kepegawaian dan Persandian.....	II-145
2.3.22	Permasalahan Urusan Ketahanan Pangan...	II-146
2.3.23	Permasalahan Urusan Pemberdayaan Masyarakat Desa.....	II-147
2.3.24	Permasalahan Urusan Statistik.....	II-147
2.3.25	Permasalahan Urusan Kearsipan.....	II-147
2.2.26	Permasalahan Urusan Komunikasi dan Informatika.....	II-148
2.2.27	Permasalahan Urusan Perpustakaan.....	II-148
2.2.28	Permasalahan Urusan Pertanian.....	II-148



2.2.29	Permasalahan Urusan Kehutanan.....	II-149
2.2.30	Permasalahan urusan Parawisata.....	II-149
2.2.31	Permasalahan Urusan Kelautan dan Perikanan.....	II-149
2.2.32	Permasalahan Urusan Perdagangan	II-150
2.2.33	Permasalahan Urusan Industri.....	II-150
2.2.34	Permasalahan Urusan Transmigrasi	II-150
BAB III	KERANGKA EKONOMI DAN KEUANGAN DAERAH.....	III-1
3.1	Arah Kebijakan Ekonomi	III-1
3.2	Arah Kebijakan Keuangan Daerah.....	III-6
3.2.1	Arah Kebijakan Pendapatan Daerah.....	III-9
3.2.2	Arah Kebijakan Belanja Daerah.....	III-11
3.2.3	Arah Kebijakan Pembiayaan Daerah.....	III-15
BAB IV	SASARAN DAN PRIORITAS PEMBANGUNAN DAERAH... 	IV-1
4.1	Tujuan dan Sasaran Pembangunan.....	IV-1
4.1.1	Telaahan Tujuan dan sasaran Pembangunan Nasional.....	IV-1
4.1.2	Telaahan Tujuan dan Sasaran Pembangunan Jawa Barat.....	IV-1
4.2	Prioritas Pembangunan.....	IV-28
4.2.1	Prioritas Pembangunan Nasional dan Prioritas Pembangunan Daerah	IV-28
4.2.2	Keterkaitan Prioritas Pembangunan Provinsi dengan Prioritas Pembangunan Daerah.....	IV-31
4.3	Program Pembangunan Tahun 2020.....	IV-38
BAB V	RENCANA PROGRAM DAN KEGIATAN PERANGKAT DAERAH KOTA CIREBON TAHUN 2020	V-1
BAB VI	KINERJA PENYELENGGARAAN PEMERINTAH DAERAH	VI-1
6.1	Penetapan Indikator Kinerja Utama Tahun 2020.....	VI-1
6.2	Penetapan Indikator Kinerja Daerah Penyelenggaraan Urusan Pemerintahan Daerah Kota Cirebon Tahun 2020	VI-3
BAB VII	PENUTUP	VII-1



DAFTAR TABEL

Tabel 2.1	Jumlah Kelurahan, RW, dan RT Menurut Kecamatan di Kota Cirebon Tahun 2017	II-2
Tabel 2.2	Kemiringan Wilayah Diatas Permukaan Laut (DPL) Menurut Kecamatan di Kota Cirebon Tahun 2016.....	II-3
Tabel 2.3	Lokasi Potensi Genangan Air di Kota Cirebon	II-4
Tabel 2.4	Rata-rata Suhu Udara Menurut Bulan di Kota Cirebon Tahun 2014-2017.....	II-4
Tabel 2.5	Jumlah Curah Hujan dan Hari Hujan Menurut Bulan Di Kota Cirebon Tahun 2014-2017.....	II-5
Tabel 2.6	Nama-nama Sungai yang Melintasi Kota Cirebon.....	II-6
Tabel 2.7	Lokasi Banjir dan Genangan di Kota Cirebon.....	II-17
Tabel 2.8	Distribusi Penduduk Per Kecamatan di Kota Cirebon Tahun 2018.....	II-22
Tabel 2.9	Jumlah Penduduk Berdasarkan Usia dan Jenis Kelamin Kota Cirebon Tahun 2018.....	II-22
Tabel 2.10	Penduduk Kota Cirebon Menurut Kelompok Umur Produktif dan Tidak Produktif Tahun 2014-2018.....	II-23
Tabel 2.11	Produk Domestik Regional Bruto Atas Dasar Harga Konstan Menurut Lapangan Usaha Tahun 2013-2017 (Juta Rupiah).....	II-25
Tabel 2.12	Produk Domestik Regional Bruto Kota Cirebon Atas Dasar Harga Berlaku Menurut Lapangan Usaha Tahun 2013-2017.....	II-27
Tabel 2.13	Distribusi Persentase Produk Domestik Regional Bruto Kota Cirebon Atas Dasar Harga Berlaku Menurut Lapangan Usaha Tahun 2013-2017.....	II-28
Tabel 2.14	Laju Pertumbuhan PDRB Kota Cirebon Menurut Lapangan Usaha Tahun 2013-2017 (Persen).....	II-33
Tabel 2.15	Laju Inflasi Bulanan Kota Cirebon Tahun 2013-2017.....	II-39
Tabel 2.16	Inflasi dan Indeks Harga Konsumen Kota Cirebon Tahun 2013-2017.....	II-40
Tabel 2.17	Perkembangan Inflasi Tahunan Kota Cirebon, Provinsi Jawa Barat dan Nasional Periode 2013-2016....	II-42
Tabel 2.18	PDRB Per Kapita Kota Cirebon dan Laju Pertumbuhannya Tahun 2013-2017.....	II-42
Tabel 2.19	Indeks Gini Rasio Kota Cirebon dan Provinsi Jawa Barat Tahun 2013-2017.....	II-43
Tabel 2.20	Data Kemiskinan Kota Cirebon Tahun 2016-2018.....	II-45
Tabel 2.21	Angka Melek Huruf Kota Cirebon Tahun 2011-2015.....	II-46
Tabel 2.22	Rata-Rata Lama Sekolah Kota Cirebon Tahun 2013-2017.....	II-47
Tabel 2.23	Angka Partisipasi Kasar Kota Cirebon Tahun 2014-2018.....	II-48



Tabel 2.24	Angka Partisipasi Murni Kota Cirebon Tahun 2014-2018.....	II-49
Tabel 2.25	Jumlah Kesenian di Kota Cirebon Tahun 2013-2017.....	II-49
Tabel 2.26	Jumlah Organisasi dan Gedung Olah Raga di Kota Cirebon Tahun 2013-2017.....	II-50
Tabel 2.27	Angka Partisipasi Sekolah (APS) Menurut Kelompok Usia di Kota Cirebon Tahun 2012-2015 dan 2018.....	II-52
Tabel 2.28	Rasio Ketersediaan Sekolah Dasar dan Menengah Tahun 2013 – 2017.....	II-53
Tabel 2.29	Rasio Guru Terhadap Murid Sekolah Dasar dan Menengah Tahun 2013-2017.....	II-54
Tabel 2.30	Kondisi Ruang Kelas Jenjang Pendidikan SD dan SMP Menurut Kecamatan di Kota Cirebon Tahun 2017.....	II-55
Tabel 2.31	Persentase Guru yang Memenuhi Kualifikasi S1/D-IV Di Kota Cirebon Tahun 2014-2017.....	II-56
Tabel 2.32	Angka Putus Sekolah di Kota Cirebon Tahun 2013-2017.....	II-56
Tabel 2.33	Angka Kelulusan Pendidikan Dasar dan Menengah.....	II-57
Tabel 2.34	Jumlah Posyandu dan Balita di Kota Cirebon Tahun 2013-2017.....	II-57
Tabel 2.35	Rasio Rumah Sakit Per Satuan Penduduk di Kota Cirebon Tahun 2013-2016.....	II-58
Tabel 2.36	Rasio Puskesmas/Puskesmasling/Pustu Per Satuan Penduduk di Kota Cirebon Tahun 2013-2017.....	II-59
Tabel 2.37	Rasio Rumah Sakit Per Satuan Penduduk di Kota Cirebon Tahun 2013-2017.....	II-60
Tabel 2.38	Jumlah dan Rasio Dokter per Satuan Penduduk.....	II-61
Tabel 2.39	Persentase Balita Gizi Baik di Kota Cirebon Tahun 2013-2017.....	II-61
Tabel 2.40	Persentase Balita Gizi Baik di Kota Cirebon Tahun 2013-2017.....	II-62
Tabel 2.41	Proporsi Panjang Jaringan Jalan Dalam Kondisi Baik di Kota Cirebon Tahun 2012-2016.....	II-62
Tabel 2.42	Luas Tutupan Lahan RTH Kota Cirebon Tahun 2017.....	II-68
Tabel 2.43	Volume Sampah Per Hari Per Kecamatan di Kota Cirebon Tahun 2013-2017.....	II-68
Tabel 2.44	Cakupan Penangan Sampah Kota Cirebon Tahun 2014-2017.....	II-69
Tabel 2.45	Rasio Tempat Pembuangan Sampah (TPS) Per Satuan Penduduk Kota Cirebon Tahun 2013-2017.....	II-70
Tabel 2.46	Jumlah IMB yang Dikeluarkan Pemerintah Daerah Kota Cirebon Tahun 2012-2016.....	II-70
Tabel 2.47	Rumah Tangga Pengguna Air Bersih di Kota Cirebon Tahun 2016.....	II-71



Tabel 2.48	Kinerja Kesatuan Bangsa dan Politik Dalam Negeri di Kota Cirebon Tahun 2013-2016.....	II-71
Tabel 2.49	Rasio Linmas Per Satuan Penduduk di Kota Cirebon Tahun 2013-2017.....	II-72
Tabel 2.50	Jumlah Tindak Pidana di Kota Cirebon Tahun 2014-2016.....	II-73
Tabel 2.51	Sarana Sosial di Kota Cirebon Tahun 2013-2016.....	II-73
Tabel 2.52	Jumlah PMKS Penerima Bantuan Sosial di Kota Cirebon Tahun 2014 – 2016.....	II-74
Tabel 2.53	Tingkat Partisipasi Angkatan Kerja (TPAK) Kota Cirebon Tahun 2013-2017.....	II-75
Tabel 2.54	Tingkat Pengangguran Terbuka (TPT) Kota Cirebon Tahun 2014-2018.....	II-75
Tabel 2.55	Perselisihan buruh dan pengusaha di Kota Cirebon Tahun 2013-2016.....	II-76
Tabel 2.56	Partisipasi Perempuan di Lembaga Pemerintahan di Kota Cirebon Tahun 2013-2016.....	II-76
Tabel 2.57	Penduduk yang Bekerja Menurut Jabatan di Kota Cirebon Tahun 2017.....	II-77
Tabel 2.58	Rasio KDRT di Kota Cirebon Tahun 2013-2016.....	II-78
Tabel 2.59	Pencapaian Peserta KB Aktif di Kota Cirebon Tahun 2013-2017.....	II-78
Tabel 2.60	Rata-rata Jumlah Anak Per Keluarga di Kota Cirebon Tahun 2013-2017.....	II-79
Tabel 2.61	Ketersediaan Pangan Utama di Kota Cirebon Tahun 2013-2016.....	II-80
Tabel 2.62	Cakupan Penangan Sampah Kota Cirebon Tahun 2014-2017.....	II-81
Tabel 2.63	Penduduk Berakses Air Minum di Kota Cirebon Tahun 2016.....	II-81
Tabel 2.64	Indeks Kualitas Air Kota Cirebon Tahun 2017.....	II-83
Tabel 2.65	Persentase Penduduk yang Terdaftar dalam Catatan Sipil Kota Cirebon Tahun 2013-2017.....	II-86
Tabel 2.66	Rasio Penduduk Ber-KTP di Kota Cirebon Tahun 2013-2017.....	II-87
Tabel 2.67	Rasio Bayi Dengan Akte Kelahiran di Kota Cirebon.....	II-87
Tabel 2.68	Rasio Bayi Berkate Kelahiran di Kota Cirebon Tahun 2013-2016.....	II-87
Tabel 2.69	Persentase PKK Aktif di Kota Cirebon Tahun 2013 – 2017.....	II-88
Tabel 2.70	Persentase Ormas/LSM Aktif di Kota Cirebon Tahun 2013 – 2017.....	II-88
Tabel 2.71	Pencapaian Peserta KB Baru Tahun 2013-2017.....	II-89
Tabel 2.72	Pencapaian Peserta KB Baru Pria Tahun 2013-2017.....	II-89
Tabel 2.73	Pencapaian Peserta KB Baru Selain Pria Tahun 2013-2017.....	II-90



Tabel 2.74	Persentase Penggunaan Kontrasepsi Jangka Panjang (MKJP) Tahun 2013-2017.....	II-90
Tabel 2.75	Rasio Akseptor Keluarga Berencana di Kota Cirebon.....	II-91
Tabel 2.76	Pencapaian Peserta KB Aktif di Kota Cirebon Tahun 2013-2017.....	II-91
Tabel 2.77	Pencapaian CPR (PA/PUS) Kota Cirebon Tahun 2013-2017.....	II-92
Tabel 2.78	Cakupan <i>UNMET NEED</i> Kota Cirebon Tahun 2013-2017.....	II-94
Tabel 2.79	Rata-rata Jumlah Anak Per Keluarga di Kota Cirebon Tahun 2013-2017.....	II-94
Tabel 2.80	Cakupan Peserta KB Aktif Menurut Tahapan Keluarga Di Kota Cirebon tahun 2013-2017.....	II-95
Tabel 2.81	Jumlah Wanita Usia Subur (WUS) Kota Cirebon Tahun 2015 – 2017.....	II-95
Tabel 2.82	Jumlah Terminal, Bandata dan Pelabuhan Di Kota Cirebon Tahun 2013 – 2017.....	II-96
Tabel 2.83	Tingkat Ketersediaan Fasilitas Perlengkapan Jalan Di Kota Cirebon Tahun 2014-2017.....	II-97
Tabel 2.84	Jumlah Kendaraan Bermotor Menurut Jenisnya di Kota Cirebon Tahun 2012 – 2016.....	II-97
Tabel 2.85	Uji Emisi dan Kebisingan Kendaraan Bermotor Tahun 2014-2016.....	II-98
Tabel 2.86	Alat Uji Mekanis, Peralatan yang Dimiliki dan Kondisinya.....	II-98
Tabel 2.87	Jumah Kecelakaan Lalu Lintas Berdasarkan Korban Meninggal, Luka Berat dan Luka Ringan Tahun 2015-2016.....	II-99
Tabel 2.88	Sarana/Prasarana Komunikasi dan Informatika di Kota Cirebon Tahun 2013-2017.....	II-101
Tabel 2.89	Persentase Koperasi Aktif di Kota Cirebon Tahun 2013-2017.....	II-103
Tabel 2.90	Jumlah Usaha Mikro dan Kecil di Kota Cirebon Tahun 2013-2016.....	II-104
Tabel 2.91	Realisasi Investasi di Kota Cirebon Tahun 2013-2017.....	II-105
Tabel 2.92	Kegiatan Kepemudaan dan Olahraga di Kota Cirebon Tahun 2014 – 2017.....	II-105
Tabel 2.93	Jumlah Kelompok Olahraga Masyarakat di Kota Cirebon Tahun 2015 – 2016.....	II-106
Tabel 2.94	Ketersediaan Dokumen Data Perencanaan di Kota Cirebon Tahun 2013 – 2017.....	II-107
Tabel 2.95	Jumlah Benda, Situs dan Kawasan Cagar Budaya yang Dilestarikan Di Kota Cirebon Tahun 2013-2017.....	II-108
Tabel 2.96	Jumlah Pengunjung Perpustakaan di Kota Cirebon Tahun 2013 – 2017 (Orang).....	II-109



Tabel 2.97	Perkembangan Jumlah Anggota Perpustakaan Daerah Kota Cirebon Tahun 2013 – 2017 (Orang).....	II-109
Tabel 2.98	Koleksi Buku yang Tersedia di Perpustakaan Daerah Kota Cirebon Tahun 2013-2017.....	II-109
Tabel 2.99	Persentase Perangkat Daerah yang Mengelola Arsip Secara Baku di Kota Cirebon Tahun 2013 – 2017.....	II-111
Tabel 2.100	Produksi Perikanan di Kota Cirebon Tahun 2013-2017.....	II-112
Tabel 2.101	Jumlah Wisatawan Domestik dan Mancanegara Di Kota Cirebon Tahun 2012 – 2016.....	II-112
Tabel 2.102	Kontribusi Sektor Pertanian, Perkebunan dan Kehutanan Terhadap PDRB Kota Cirebon Tahun 2013 – 2017.....	II-114
Tabel 2.103	Laju Pertumbuhan Ekspor di Kota Cirebon Tahun 2014 – 2017.....	II-114
Tabel 2.104	Kontribusi Sektor Perdagangan Terhadap PDRB Kota Cirebon Tahun 2012 – 2016.....	II-115
Tabel 2.105	Nilai Eksport Perdagangan Kota Cirebon Tahun 2013-2017.....	II-115
Tabel 2.106	Kontribusi Sektor Industri Terhadap PDRB Kota Cirebon Tahun 2013 – 2017.....	II-116
Tabel 2.107	Capaian Indikator Sekretariat Daerah Kota Cirebon.....	II-117
Tabel 2.108	Persentase Tindak Lanjut Temuan Terhadap Perangkat Daerah oleh APIP Kota Cirebon Tahun 2013-2018.....	II-119
Tabel 2.109	Ketersediaan Dokumen Perencanaan di Kota Cirebon.....	II-119
Tabel 2.110	Kinerja Pengelolaan Keuangan Pemerintah Daerah Kota Cirebon Tahun 2013 – 2017.....	II-120
Tabel 2.111	Jumlah Aparatur Sipil Negara (ASN) Kota Cirebon Menurut Golongan Tahun 2013 – 2017.....	II-122
Tabel 2.112	Indikator Urusan Kepegawaian Kota Cirebon Tahun 2013-2017.....	II-122
Tabel 2.113	Pengeluaran Per Kapita Per Bulan Menurut Jenis Komoditi Dan Pola Konsumsi Penduduk Tahun 2013 – 2016.....	II-124
Tabel 2.114	Perbandingan Anggaran dan Realisasi Pajak Daerah Kota Cirebon Tahun Anggaran 2016	II-125
Tabel 2.115	Perbandingn Anggaran dan Realisasi Retribusi Daerah Kota Cirebon Tahun 2016	II-126
Tabel 2.116	Angka Kriminalitas di Kota Cirebon Tahun 2013-2015.....	II-130
Tabel 3.1	Laju Pertumbuhan Ekonomi PDRB Per Kapita Kota Cirebon.....	III-4
Tabel 3.2	Realisasi Pendapatan Tahun 2017-2018, Target Pendapatan Tahun 2019 dan Proyeksi Pendapatan Tahun 2020-2021 Pemerintah Kota Cirebon	III-7



Tabel 3.3	Realisasi dan Proyeksi Belanja Daerah Tahun Anggaran 2017 – 2021.....	III-13
Tabel 3.4	Realisasi dan Proyeksi Pembiayaan Daerah Tahun Anggaran 2017 – 2021.....	III-16
Tabel 4.1	Visi/Misi dan Tujuan/Sasaran Pembangunan.....	IV-5
Tabel 4.2	VISI, MISI, Tujuan, Sasaran, Strategi dan Arah Kebijakan.....	IV-13
Tabel 4.3	Tema Pembangunan Kota Cirebon, Provinsi Jawa Barat dan Nasional Tahun 2020.....	IV 28
Tabel 4.4	Keterkaitan Prioritas Pembangunan Nasional Dengan Prioritas Pembangunan Daerah Kota Cirebon Tahun 2020.....	IV 29
Tabel 4.5	Keterkaitan Prioritas Pembangunan Provinsi Jawa Barat Dengan Prioritas Pembangunan Daerah Kota Cirebon Tahun 2020.....	IV 31
Tabel 4.6	Matriks Prioritas Pembangunan Kota Cirebon Tahun 2020.....	IV 36
Tabel 5.1	Rencana Program dan Kegiatan Perangkat Daerah Kota Cirebon Tahun 2020.....	V-2
Tabel 6.1	Indikator Kinerja Utama (IKU) Kota Cirebon Tahun 2020.....	VI-2
Tabel 6.2	Penetapan Indikator Kinerja Penyelenggaraan Pemerintahan Daerah Berdasarkan Aspek dan Urusan Pemerintah Daerah Tahun 2019.....	VI-3



DAFTAR GAMBAR

Gambar 1.1	Hubungan Antar Dokumen Perencanaan.....	I-5
Gambar 1.2	Kerangka Penyusunan RKPD Kota Cirebon Tahun 2020.....	I-6
Gambar 2.1	Peta Kemiringan Lereng Kota Cirebon.....	II-3
Gambar 2.2	Peta Daerah Aliran Sungai (DAS) Wilayah Sungai Cimanuk Cisanggarung.....	II-7
Gambar 2.3	Peta Geologi Kota Cirebon.....	II-9
Gambar 2.4	Peta Jenis Tanah.....	II-9
Gambar 2.5	Peta Administrasi Kota Cirebon.....	II-11
Gambar 2.6	Peta Kawasan Rawan Banjir Kota Cirebon.....	II-19
Gambar 2.7	Peta Kerentanan Banjir Kota Cirebon.....	II-19
Gambar 2.8	Peta Bahaya Rob.....	II-20
Gambar 2.9	Peta Kerentanan Rob.....	II-20
Gambar 2.10	Peta Bahaya Kebakaran Kota Cirebon.....	II-20
Gambar 2.11	Peta Kerentanan Kebakaran Kota Cirebon.....	II-20
Gambar 2.12	Piramida Penduduk Kota Cirebon Tahun 2018.....	II-23
Gambar 2.13	Pertumbuhan Ekonomi Nasional, Jawa Barat dan Kota Cirebon Tahun 2013-2017.....	II-31
Gambar 2.14	Komparasi Pertumbuhan Ekonomi dan Persentase Penduduk Miskin Kota Cirebon Tahun 2013-2018.....	II-38
Gambar 2.15	Komparasi Pertumbuhan Ekonomi dan Pengangguran Terbuka di Kota Cirebon Tahun 2013-2018.....	II-39
Gambar 2.16	Inflasi Bulanan Kota Cirebon Tahun 2013-2017.....	II-40
Gambar 2.17	Komparasi Inflasi dan Pertumbuhan Ekonomi Kota Cirebon Tahun 2012-2017.....	II-41
Gambar 2.18	Cakupan Saluran Drainase Kondisi Baik di Kota Cirebon Tahun 2014-2017.....	II-63
Gambar 2.19	Cakupan Pelayanan Air Limbah di Kota Cirebon Tahun 2014-2017.....	II-63
Gambar 2.20	Akses Berkelanjutan Terhadap Air Minum Berkualitas Di Kota Cirebon Tahun 2013-2017.....	II-64
Gambar 2.21	Persentase Air Minum Memenuhi Syarat Kesehatan.....	II-65
Gambar 2.22	Akses Air Minum Berkelanjutan di Kota Cirebon.....	II-65
Gambar 2.23	Cakupan Akses Sanitasi Layak di Kota Cirebon.....	II-67
Gambar 2.24	Kondisi Sungai di Kota Cirebon Tahun 2017.....	II-82
Gambar 2.25	Perkembangan Indeks Kualitas Air Kota Cirebon Tahun 2014 – 2018.....	II-83
Gambar 2.26	Parameter NO3 pada Kualitas Air Bawah Tanah.....	II-84



BAB I

PENDAHULUAN

1.1 Latar Belakang

Rencana Kerja Pemerintah Daerah yang selanjutnya disingkat RKPD adalah dokumen perencanaan daerah untuk periode 1 (satu) tahun, yang disusun melalui beberapa tahapan, yaitu persiapan penyusunan RKPD, penyusunan rancangan awal (Ranwal) RKPD, penyusunan rancangan RKPD, pelaksanaan Musrenbang RKPD, perumusan rancangan akhir RKPD, dan penetapan RKPD melalui Peraturan Kepala Daerah. Penyusunan RKPD Kota Cirebon Tahun 2020 merupakan penjabaran Tahun kedua Peraturan Daerah Kota Cirebon Nomor 5 Tahun 2019 tentang Rencana Pembangunan Jangka Menengah Daerah (RPJMD) Kota Cirebon 2018-2023.

Mengacu pada Peraturan Menteri Dalam Negeri Nomor 86 Tahun 2017 Tentang Tata Cara Perencanaan, Pengendalian dan Evaluasi Pembangunan Daerah, Tata Cara Evaluasi Rancangan Peraturan Daerah tentang Rencana Pembangunan Jangka Panjang Daerah dan Rencana Pembangunan Jangka Menengah Daerah, Serta Tata Cara Perubahan Rencana Pembangunan Jangka Panjang Daerah, Rencana Pembangunan Jangka Menengah Daerah dan Rencana Kerja Pemerintah Daerah Pasal 12 Ayat 3, RKPD merupakan penjabaran dari RPJMD yang memuat rancangan kerangka ekonomi daerah, prioritas pembangunan daerah, serta rencana kerja dan pendanaan untuk jangka waktu 1 (Satu) tahun yang disusun dengan berpedoman pada RKP dan Program Strategis Nasional yang ditetapkan oleh Pemerintah Pusat.

Mengacu pada Pasal 106 Peraturan Menteri Dalam Negeri Nomor 86 Tahun 2017 sebagaimana dijelaskan diatas, bahwa RKPD dijadikan sebagai pedoman perumusan penyempurnaan Rancangan Akhir Rencana Kerja Perangkat Daerah, Pedoman Penyusunan Rancangan Kebijakan Umum APBD Kota serta Rancangan Prioritas dan Plafon Anggaran Sementara Kota.



1.2 Dasar Hukum Penyusunan

Peraturan perundang-undangan yang melatar belakangi penyusunan RKPD Kota Cirebon Tahun 2020 adalah sebagai berikut:

1. Undang-Undang Nomor 25 Tahun 2004 tentang Sistem Perencanaan Pembangunan Nasional (Lembaran Negara Republik Indonesia Tahun 2004 Nomor 104, Tambahan Lembaran Negara Republik Indonesia Nomor 4421);
2. Undang-Undang Nomor 23 Tahun 2014 tentang Pemerintahan Daerah sebagaimana telah diubah beberapa kali terakhir dengan Undang-Undang Nomor 9 Tahun 2015 tentang Perubahan Kedua Atas Undang-Undang Nomor 23 Tahun 2014 tentang Pemerintahan Daerah (Lembaran Negara Republik Indonesia Tahun 2015 Nomor 58, Tambahan Lembaran Negara Republik Indonesia Nomor 5679);
3. Peraturan Pemerintah Nomor 18 Tahun 2016 tentang Perangkat Daerah (Lembaran Negara Republik Indonesia Tahun 2016 Nomor 114, Tambahan Lembaran Negara Republik Indonesia Nomor 5887).
4. Peraturan Pemerintah Nomor 2 Tahun 2018 tentang Standar Pelayanan Minimal (Lembaran Negara Republik Indonesia Tahun 2018 Nomor 2, Tambahan Lembaran Negara Republik Indonesia Nomor 6178).
5. Peraturan Pemerintah Nomor 12 Tahun 2019 tentang Pengelolaan Keuangan Daerah (Lembaran Negara Republik Indonesia Tahun 2019 Nomor 42 Tambahan Lembaran Negara Republik Indonesia Nomor 6322).
6. Peraturan Pemerintah Nomor 13 Tahun 2019 tentang Laporan Dan Evaluasi Penyelenggaraan Pemerintahan Daerah (Lembaran Negara Republik Indonesia Tahun 2019 Nomor 52 Tambahan Lembaran Negara Republik Indonesia Nomor 6323).
7. Peraturan Menteri Dalam Negeri Nomor 86 Tahun 2017 tentang Tata Cara Perencanaan, Pengendalian Dan Evaluasi Pembangunan Daerah, Tata Cara Evaluasi Rancangan Peraturan Daerah Tentang Rencana Pembangunan Jangka Panjang Daerah Dan Rencana Pembangunan Jangka Menengah Daerah, Serta Tata Cara Perubahan Rencana Pembangunan Jangka Panjang Daerah, Rencana Pembangunan Jangka Menengah Daerah, Dan Rencana



- Kerja Pemerintah Daerah (Berita Negara Republik Indonesia Tahun 2017 Nomor 1312);
8. Peraturan Menteri Dalam Negeri Nomor 98 Tahun 2018 tentang Sistem Informasi Pembangunan Daerah (Berita Negara Republik Indonesia Tahun 2018 Nomor 459).
 9. Peraturan Menteri Dalam Negeri Nomor 100 Tahun 2018 tentang Penerapan Standar Pelayanan Minimal (Berita Negara Republik Indonesia Tahun 2018 Nomor 1540).
 10. Peraturan Menteri Perencanaan Pembangunan Nasional/Kepala Badan Perencanaan Pembangunan Nasional Nomor 2 Tahun 2019 tentang Rencana Kerja Pemerintah Tahun 2020 (Berita Negara Republik Indonesia Tahun 2019 Nomor 563).
 11. Peraturan Menteri Dalam Negeri Nomor 31 Tahun 2019 tentang Pedoman Penyusunan Rencana Kerja Pemerintah Daerah Tahun 2020 (Berita Negara Republik Indonesia Tahun 2019 Nomor 611).
 12. Peraturan Gubernur Provinsi Jawa Barat Nomor 32 Tahun 2019 tentang Rencana Kerja Pemerintah Daerah (RKPD) Provinsi Jawa Barat Tahun 2020 (Berita Daerah Provinsi Jawa Barat Tahun 2019 Nomor 32).
 13. Peraturan Daerah Nomor 9 Tahun 2008 Kota Cirebon tentang Rencana Pembangunan Jangka Panjang Daerah (RPJPD) Kota Cirebon Tahun 2005-2025 (Lembaran Daerah Kota Cirebon Nomor 17 Tahun 2008).
 14. Peraturan Daerah Kota Cirebon Nomor 8 Tahun 2012 tentang Rencana Tata Ruang Wilayah (RTRW) Kota Cirebon Tahun 2011 – 2031 (Lembaran Daerah Kota Cirebon Tahun 2012 Nomor 8 Seri E).
 15. Peraturan Daerah Kota Cirebon Nomor 6 Tahun 2016 tentang Rincian Urusan Pemerintahan yang Diselenggarakan oleh Pemerintah Daerah Kota Cirebon (Lembaran Daerah Kota Cirebon Tahun 2016 Nomor 6 Seri D).
 16. Peraturan Daerah Kota Cirebon Nomor 7 Tahun 2016 tentang Pembentukan dan Susunan Perangkat Daerah Kota Cirebon (Lembaran Daerah Kota Cirebon Tahun 2016 Nomor 7 Seri D).



17. Peraturan Daerah Kota Cirebon Nomor 9 Tahun 2018 Tentang Sistem Perencanaan Pembangunan Daerah (Lembaran Daerah Kota Cirebon Tahun 2018 Nomor 9 Seri E).
18. Peraturan Daerah Kota Cirebon Nomor 5 Tahun 2019 tentang Rencana Pembangunan Jangka Menengah Daerah (RPJMD) Kota Cirebon Tahun 2018-2023 (Tambahan Lembaran Daerah Kota Cirebon Tahun 2019 Nomor 93 Seri E).

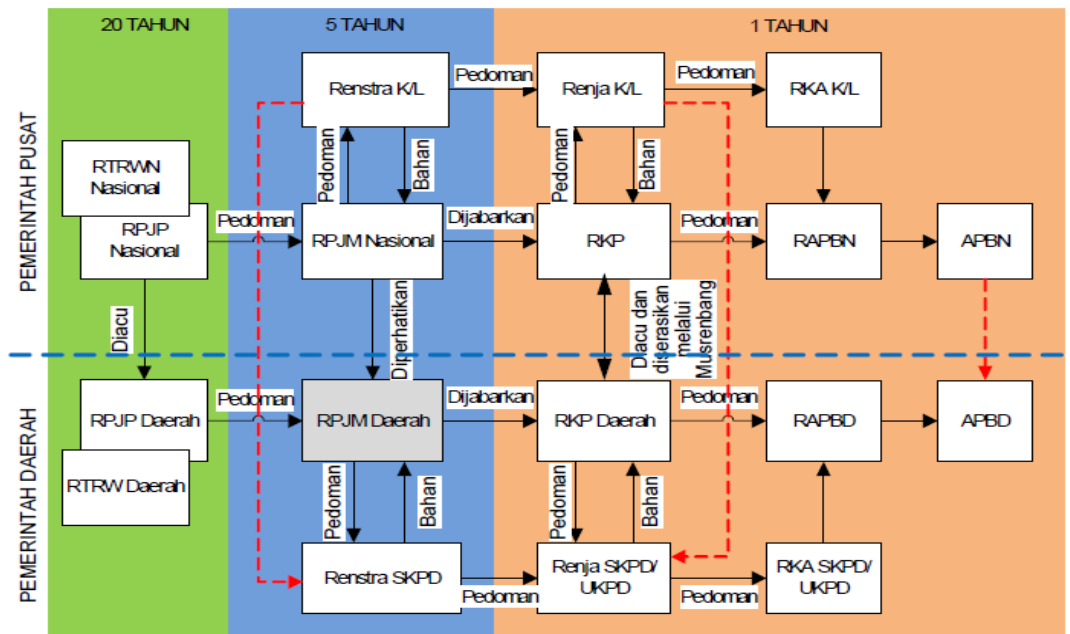
1.3 Hubungan Antar Dokumen

RKPD Kota Cirebon Tahun 2020 disusun berdasarkan pendekatan teknokratis yaitu pendekatan secara ilmiah terhadap program dan kegiatan mana yang dianggap paling bermanfaat dan disusun dalam skala prioritas dan dapat dibiayai oleh APBD kemudian juga dilakukan pendekatan partisipatif yaitu dengan melibatkan seluruh segmen masyarakat yang ada di Kota Cirebon, juga pendekatan yang digunakan adalah pendekatan atas-bawah (*top-down*) dan dari bawah-atas (*bottom-up*), yang dilaksanakan menurut jenjang pemerintahan mulai dari tingkat Kelurahan, Kecamatan dan tingkat Kota Cirebon. Penyusunan dokumen RKPD Kota Cirebon Tahun 2020 yang disusun melalui metode tahapan perencanaan diatas, dilaksanakan mulai dari Musrenbang Kelurahan, Musrenbang Kecamatan, dan Musrenbang Kota Cirebon, dengan mengedepankan proses evaluasi, proyeksi dan analisis terhadap faktor-faktor internal dan eksternal yang berpengaruh secara langsung maupun tidak langsung terhadap pembangunan daerah Kota Cirebon.

RKPD Kota Cirebon Tahun 2020 merupakan salah satu sub system dalam sistem Perencanaan Pembangunan Nasional, sebagaimana diatur dalam Undang-Undang Nomor 25 Tahun 2004 tentang Sistem Perencanaan Pembangunan Nasional. Oleh karena itu, RKPD Kota Cirebon Tahun 2020 disusun untuk menjabarkan amanat arah pembangunan yang mengacu pada RPJMD Kota Cirebon 2018-2023 untuk lima tahun kedepan, dengan memperhatikan RPJMD Provinsi Jawa Barat dan RPJPM Nasional Tahun 2015-2019.

Dokumen RKPD Kota Cirebon Tahun 2020 secara umum diharapkan dapat diterapkan dalam perencanaan tahunan Perangkat Daerah. Antisipasi secara dini ini dilakukan sejak dalam proses Musrenbang Kecamatan sampai dengan Musrenbang Kota. RKPD Kota

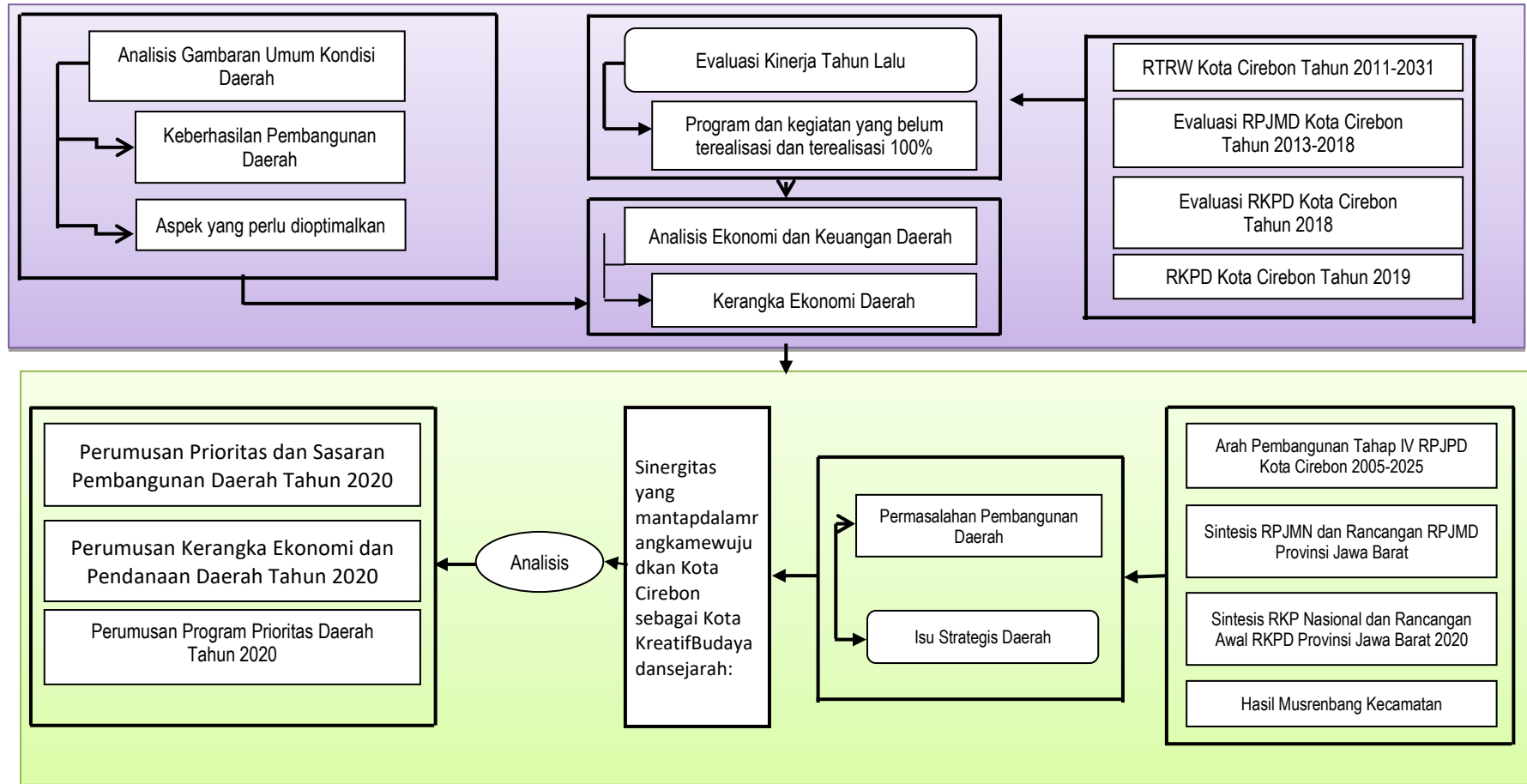
Cirebon Tahun 2020 berpedoman pada RPJMD Kota Cirebon 2018-2023.



Gambar 1.1

Hubungan Antar Dokumen Perencanaan

Dalam kaitannya dengan konteks pembangunan yang berdimensi kewilayahan, perencanaan pembangunan daerah disinergikan dengan dokumen perencanaan tata ruang wilayah dan potensi-potensi unggulan masing-masing kecamatan di Kota Cirebon. Perencanaan pembangunan yang berorientasi pada kewilayahan akan memberikan kejelasan terhadap sasaran dan target objek pembangunan berbagai macam mata kehidupan yang terdapat di berbagai wilayah. Hal ini dilakukan agar dapat menghasilkan pembangunan yang lebih efektif, efisien, dan bermanfaat secara maksimal di setiap wilayah pembangunan. Secara detail hubungan antar dokumen yang menjadi dasar penyusunan dokumen RKP ini digambarkan dalam kerangka penyusunan RKP sebagai berikut:



Gambar 1.2

Kerangka Penyusunan RKP Kota Cirebon Tahun 2020



1.3.1 Hubungan RKPD Kota Cirebon Tahun 2020 dengan Rencana Kerja Pemerintah.

RKPD Kota Cirebon Tahun 2020 merupakan dokumen perencanaan pembangunan tahunan daerah yang wajib mempedomani Rencana Kerja Pemerintah Tahun 2020. Strategi dan kebijakan RKPD Kota Cirebon Tahun 2020 harus sesuai dan bersinergi dengan Rencana Kerja Pemerintah. Beberapa hal penting yang harus diperhatikan diantaranya adalah agenda Prioritas Nasional dan focus Pembangunan Nasional. 5 (lima) agenda Prioritas Nasional yang harus diperhatikan dalam penyusunan RKPD Kota Cirebon Tahun 2020 yaitu:

1. Pembangunan Manusia dan Pengentasan Kemiskinan;
2. Infrastruktur dan Pemerataan Wilayah;
3. Nilai tambah sector riil, industrialisasi dan kesempatan kerja;
4. Ketahanan pangan, air, energi dan lingkungan hidup;
5. Stabilitas ketahanan dan keamanan;

1.3.2 Hubungan RKPD Kota Cirebon Tahun 2020 dengan RKPD Provinsi Jawa Barat Tahun 2020

Penyusunan RKPD Kota Cirebon Tahun 2020 wajib mengacu pada dokumen RKPD Provinsi Jawa Barat Tahun 2020. Proses penyusunan RKPD Kota Cirebon Tahun 2020 perlu memperhatikan 9 (Sembilan) prioritas pembangunan Provinsi Jawa Barat Tahun 2020 yaitu:

1. Akses pendidikan untuk semua;
2. Desentralisasi pelayanan kesehatan;
3. Pertumbuhan ekonomi berbasis inovasi;
4. Pengembangan destinasi dan infrastruktur pariwisata;
5. Pendidikan agama dan tempat ibadah juara;
6. Infrastruktur konektivitas wilayah;
7. Gerakan membangun desa (Gerbang Desa);
8. Subsidi gratis golongan ekonomi lemah (Golekmah);
9. Inovasi pelayanan publik dan penataan daerah;



1.3.3 Hubungan RKPD Kota Cirebon Tahun 2020 dengan RPJMD Kota Cirebon 2018-2023

RKPD Kota Cirebon Tahun 2020 penyusunannya berpedoman pada RPJMD Kota Cirebon Tahun 2018-2023. Menurut Undang-Undang Nomor 23 tahun 2014 tentang Pemerintah daerah menyebutkan: RKPD merupakan penjabaran dari RPJMD yang memuat rancangan kerangka ekonomi daerah, prioritas pembangunan daerah, serta rencana kerja dan pendanaan untuk jangka waktu 1 (satu) tahun. Prioritas dan sasaran pembangunan tahunan daerah harus selaras dengan program pembangunan daerah yang ditetapkan dalam RPJMD. Selain itu, rencana program serta kegiatan prioritas tahunan daerah juga harus selaras dengan indikasi rencana program prioritas yang ditetapkan dalam RPJMD.

1.3.4 Hubungan RKPD Kota Cirebon Tahun 2020 dengan RTRW Kota Cirebon 2011-2031

Penyusunan RKPD Kota Cirebon Tahun 2020 berpedoman pada RTRW Kota Cirebon, yaitu dengan menyelaraskan pencapaian strategi, kebijakan, program dan kegiatan pembangunan tahunan daerah dengan pemanfaatan struktur dan pola ruang kota. Penyusunan RKPD Kota Cirebon Tahun 2020 memperhatikan dan mempertimbangkan berbagai pola dan struktur tata ruang yang telah ditetapkan dalam Peraturan Daerah Kota Cirebon Nomor 8 Tahun 2012 tentang Rencana Tata Ruang Wilayah Kota Cirebon Tahun 2011-2031, sebagai acuan untuk mengarahkan tujuan, kebijakan, strategi penataan ruang wilayah kota, rencana struktur ruang wilayah kota, rencana pola ruang wilayah kota, 17 penetapan kawasan strategis kota, arahan pemanfaatan ruang wilayah kota, dan ketentuan pengendalian pemanfaatan ruang wilayah kota.

Penelaahan rencana tata ruang bertujuan untuk melihat kerangka pemanfaatan ruang daerah yang asumsi-asumsinya, meliputi:

1. Struktur ruang dalam susunan pusat-pusat permukiman dan sistem jaringan prasarana dan sarana yang berfungsi sebagai pendukung kegiatan sosial ekonomi masyarakat yang secara hirarkis memiliki hubungan fungsional;



2. Distribusi peruntukan ruang dalam suatu wilayah yang meliputi peruntukan ruang untuk fungsi lindung dan fungsi budidaya;
3. Pemanfaatan ruang melalui program yang disusun dalam rangka mewujudkan rencana tata ruang yang bersifat indikatif, melalui sinkronisasi program sektoral dan kewilayahan baik di pusat maupun di daerah secara terpadu.

1.3.5 Hubungan RKPD Kota Cirebon Tahun 2020 dengan Renja Perangkat Daerah

Berdasarkan Pasal 138 ayat (1) Peraturan Menteri Dalam Negeri Nomor 86 Tahun 2017, RKPD yang telah ditetapkan dengan Peraturan Kepala Daerah dijadikan pedoman penyempurnaan rancangan Renja Perangkat Daerah menjadiraancanganakhirRenja Perangkat Daerah. Program dan kegiatan dalam Renja Perangkat Daerah dirumuskan dalam rangka mewujudkan pencapaian sasaran serta target kebijakan program dan kegiatan pembangunan dalam RKPD Kota Cirebon Tahun 2020. Perumusan Renja Perangkat Daerah merupakan proses yang tidak terpisahkan dan dilakukan bersamaan dengan tahap perumusan rancangan RKPD. Penyempurnaan rancangan Renja Perangkat Daerah bertujuan untuk mempertajam tujuan, sasaran, strategi, kebijakan, program dan kegiatan pembangunan daerah sesuai dengan tugas dan fungsi perangkat daerah yang ditetapkan dalam RKPD.

1.4 Maksud dan Tujuan.

Penyusunan RKPD Kota Cirebon Tahun 2020 dimaksudkan untuk mewujudkan sinergitas antara perencanaan, penganggaran, pelaksanaan dan pengawasan pembangunan antar sektor, antar wilayah dan tingkat pemerintahan serta mewujudkan efektifitas dan efisiensi alokasi sumber daya dalam pembangunan daerah. RKPD Kota Cirebon Tahun 2020 berfungsi sebagai pedoman Penyusunan Rencana Kerja Perangkat Daerah (Renja PD) Kota Cirebon dalam rangka penyelenggaraan pemerintahan dan pembangunan Tahun 2020. Adapun tujuan penyusunan RKPD Kota Cirebon Tahun 2020 adalah:

- 1) Mewujudkan pencapaian Visi dan Misi yang tertuang dalam RPJMD Kota Cirebon Tahun 2018-2023;



- 2) Mewujudkan integrasi, sinkronisasi dan sinergitas pembangunan antara daerah, antar ruang, antar waktu, antar fungsi pemerintahan maupun antar tingkat pemerintah;
- 3) Mewujudkan keterkaitan dan konsistensi antara perencanaan, penganggaran, pelaksanaan, pengendalian dan pengawasan;
- 4) Mengoptimalkan komunikasi dan partisipasi masyarakat, dunia usaha, dan perguruan tinggi; serta
- 5) Mengoptimalkan pemanfaatan sumber daya secara efisien, efektif, berkeadilan dan berkelanjutan.
- 6) Menyediakan dasar bagi penyusunan Rancangan KUA PPAS dan Rancangan APBD Kota Cirebon Tahun 2020.

1.5 Sistematika

RKPD Kota Cirebon Tahun 2020 yang mengimplementasikan perencanaan pembangunan jangka Menengah dan penganggaran tahunan, disusun dalam sistematika sebagai berikut:

BAB I PENDAHULUAN

1.1 Latar Belakang

Menjelaskan tentang latar belakang penyusunan RKPD Tahun 2020

1.2 Dasar Hukum Penyusunan

Menjelaskan dasar hukum yang digunakan dalam penyusunan RKPD Tahun 2020

1.3 Hubungan Antara Dokumen

Menjelaskan tentang hubungan RKPD Tahun 2020 dengan dokumen-dokumen perencanaan baik tingkat nasional, provinsi maupun kabupaten / kota.

1.4 Maksud dan Tujuan

Menjelaskan tentang maksud dan tujuan penyusunan RKPD Tahun 2020

1.5 Sistematika Dokumen RKPD

Menjelaskan kerangka pemikiran tentang substansi RKPD yang ingin dituju berdasarkan tema perencanaan tahunan yang dicanangkan.



BAB II GAMBARAN UMUM KONDISI DAERAH.

2.1 Kondisi Umum Kondisi Daerah.

Menjelaskan dan menyajikan secara logis dasar-dasar analisis, gambaran umum kondisi daerah yang meliputi aspek geografi dan demografi serta indikator kinerja penyelenggaraan pemerintah daerah. Sub bab ini memuat beberapa bahasan yaitu:

2.1.1 Aspek Geografi dan Demografi

Kondisi umum geografis mengenai kondisi geografi daerah, potensi pengembangan wilayah, dan wilayah rawan bencana.

2.1.2 Aspek kesejahteraan masyarakat

Kondisi umum kesejahteraan masyarakat sebagai bagian dari indikator kinerja pembangunan secara keseluruhan.

2.1.3 Aspek pelayanan umum

Kondisi umum aspek pelayanan umum sebagai bagian dari indikator kinerja pembangunan secara keseluruhan.

2.1.4 Aspek Daya Saing Daerah

Kondisi umum aspek daya saing daerah sebagai bagian dari indikator kinerja pembangunan secara keseluruhan.

2.2 Evaluasi Pelaksanaan Program dan kegiatan RKPD sampai Tahun Berjalan dan Realisasi RPJMD

2.3 Permasalahan Pembangunan Daerah

2.3.1 Permasalahan daerah yang berhubungan dengan prioritas dan sasaran pembangunan daerah

2.3.2 Identifikasi permasalahan penyelenggaraan urusan pemerintah daerah.

BAB III KERANGKA EKONOMI DAN KEUANGAN DAERAH

3.1 Arah Kebijakan Ekonomi Daerah

3.2 Arah Kebijakan Keuangan Daerah

BAB IV SASARAN DAN PRIORITAS PEMBANGUNAN DAERAH

4.1 Tujuan dan Sasaran Pembangunan

Menjelaskan tentang hubungan visi/misi dan tujuan/sasaran berdasarkan dokumen RPJMD, selanjutnya tujuan dan sasaran pembangunan.



4.2. Prioritas dan Sasaran Pembangunan Tahun (n)

Mengemukakan tentang prioritas pembangunan untuk tahun rencana, isu strategis, serta prioritas program pembangunan daerah berdasarkan isu strategis.

BAB V RENCANA KERJA DAN PENDANAAN DAERAH

Menjelaskan rincian program dan kegiatan prioritas RKPD tahun 2020, instansi pelaksana/PD, indikator capaian masing-masing program dan kegiatan serta pagu indikatifnya.

BAB VI KINERJA PENYELENGGARAAN PEMERINTAH DAERAH

Bab ini antara lain menguraikan antara lain :

- a. Penetapan indikator dan target kinerja utama.
Menguraikan indikator kinerja penyelenggaraan pemerintahan daerah untuk dijadikan acuan dalam pencapaian kinerja tahunan yang ditetapkan menjadi Indikator Kinerja Utama (IKU) pada akhir tahun 2020.
- b. Penetapan indikator dan target kinerja kunci.
Menguraikan indikator kinerja penyelenggaraan pemerintahan daerah untuk dijadikan pedoman dalam penetapan kinerja tahunan yang ditetapkan menjadi Indikator Kinerja Kunci (IKK) pada akhir tahun 2020.

BAB VII PENUTUP

Menguraikan tentang hal-hal pokok yang termuat dalam keseluruhan dokumen RPJMD, sebagai pedoman bagi semua pihak dalam memfungsikan RKPD sesuai dengan ketentuan perundangan yang berlaku. Pada bagian ini juga memuat antara lain :

- a. Keterpaduan dan sinkronisasi penyusunan program dan kegiatan di dalam dan di antara perangkat daerah dengan memperhatikan peran/tanggung jawab/tugas perangkat daerah;
- b. Peranan masyarakat dan dunia usaha dalam perencanaan, pelaksanaan, pemantauan, dan evaluasi kebijakan, program, dan kegiatan RKPD;
- c. Penegasan RKPD sebagai acuan penyusunan Kebijakan Publik dan APBD;
- d. Penegasan tentang kewajiban pemerintah daerah untuk mengevaluasi pelaksanaan program RKPD.



BAB II

GAMBARAN UMUM KONDISI DAERAH

2.1 kondisi Umum Kondisi Daerah

Kondisi daerah Kota Cirebon digambarkan berdasarkan : (I) aspek geografi dan demografi, (II) aspek kesejahteraan masyarakat, (III) aspek pelayanan umum, dan (IV) aspek daya saing daerah.

2.1.1 Aspek Geografi dan Demografi

2.1.1.1 Karakteristik Lokasi dan Wilayah Kota Cirebon

2.1.1.1.1 Letak dan Kondisi Geografis

Kota Cirebon terletak di pantai utara Propinsi Jawa Barat bagian timur, yang berada pada jalur utama transportasi strategis dan menjadi simpul pergerakan transportasi antara Jawa Barat dan Jawa Tengah melalui daerah utara atau lintas Pantura. Secara geografis Kota Cirebon, terletak di pulau Jawa bagian Barat dengan bentuk wilayah memanjang dari Barat ke Timur sekitar 8 kilometer, dan dari Utara ke Selatan sekitar 11 kilometer dengan ketinggian dari permukaan laut 5 meter (termasuk dataran rendah), yang merupakan bagian wilayah pantai utara pada koordinat 108,33° Bujur Timur dan 6,42° Lintang Selatan.

Secara administratif, Kota Cirebon memiliki luas wilayah ±37,36 km² atau ±3.735,8 hektar yang terbagi menjadi 5 (Lima) kecamatan, 22 kelurahan, 248 Rukun Warga (RW), dan 1.366 Rukun Tetangga (RT) dengan batas wilayah administrasi yaitu:

- Sebelah Utara : Sungai Kedung Pane
- Sebelah Barat : Sungai Banjir Kanal / Kabupaten Cirebon
- Sebelah Selatan : Sungai Kalijaga
- Sebelah Timur : Laut Jawa

Secara rinci jumlah kecamatan, kelurahan, rukun warga, dan rukun tetangga di Kota Cirebon dalam tabel berikut :

Tabel 2.1
Jumlah Kelurahan, RW, dan RT Menurut Kecamatan
di Kota Cirebon Tahun 2017

No.	Kecamatan	Luas Wilayah	Kelurahan	RW	RT
1.	Harjamukti	17.615	5	76	454
2.	Lemahwungkuk	6.507	4	42	232
3.	Pekalipan	1.561	4	39	186
4.	Kesambi	8.059	5	55	307
5.	Kejaksan	3.616	4	35	183

Sumber: Kota Cirebon Dalam Angka Tahun 2018, BPPPPD yang dikelola dalam SIPD

2.1.1.1.2 Kondisi Topografis

Secara topografis, sebagian besar wilayah Kota Cirebon merupakan dataran rendah dan sebagian kecil merupakan wilayah perbukitan yang berada di wilayah selatan kota. Wilayah Kota Cirebon merupakan dataran rendah dengan ketinggian bervariasi antara 0-200 meter di atas permukaan laut. Peningkatan ketinggian mulai dari daerah pantai menuju ke arah Selatan dengan ketinggian maksimal 200 meter, yaitu di Kelurahan Argasunya, Kecamatan Harjamukti. Kemiringan lahan di wilayah Kota Cirebon dapat diklasifikasikan berdasarkan persentase kemiringan sebagai berikut:

1. Kemiringan 0-3 % terdapat di sebagian besar wilayah Kota Cirebon, kecuali sebagian kecil wilayah di Kecamatan Harjamukti;
2. Kemiringan 3-8 % terdapat di sebagian besar wilayah Kelurahan Kalijaga, sebagian kecil di Kelurahan Harjamukti, Kecamatan Harjamukti;
3. Kemiringan 8-15 % terdapat di sebagian wilayah Kelurahan Argasunya, Kecamatan Harjamukti;
4. Kemiringan 15-18 % terdapat di sebagian wilayah Kelurahan Argasunya, Kecamatan Harjamukti

Kemiringan lahan di wilayah Kota Cirebon diklasifikasikan berdasarkan persentase kemiringan sebagai berikut:

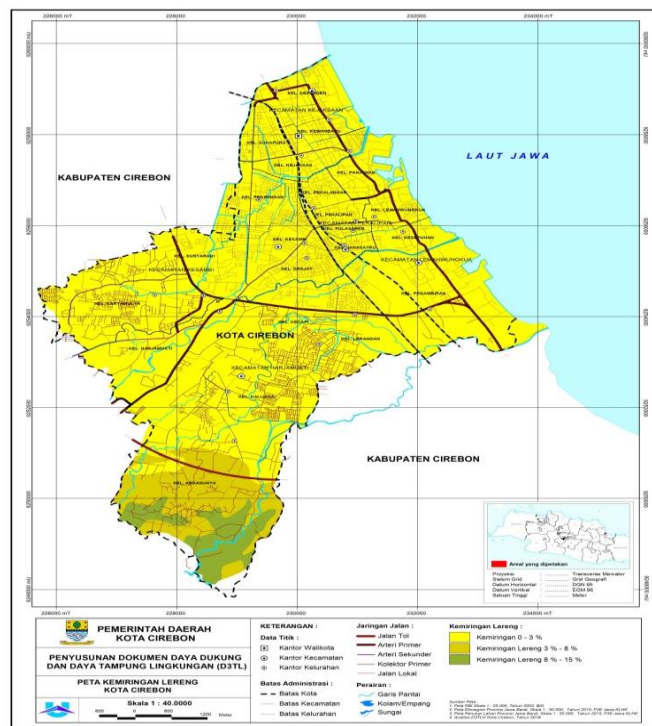
Tabel 2.2

**Kemiringan Wilayah Diatas Permukaan Laut (DPL)
Menurut Kecamatan di Kota Cirebon Tahun 2016**

No.	Kecamatan	Ibu Kota Kecamatan	Persentase
1.	Harjamukti	Kalijaga	18,00
2.	Lemahwungkuk	Pegambiran	3,00
3.	Pekalipan	Pekalipan	3,00
4.	Kesambi	Kesambi	3,00
5.	Kejaksan	Kejaksan	6,00

Sumber: Dokumen Daya Dukung dan Daya Tampung Lingkungan, Dinas Lingkungan Hidup, yang dikeloladalam SIPD: 2018

Gambar di bawah ini adalah Peta Kemiringan Lereng yang menggambarkan kondisi topografi Kota Cirebon seperti yang dijelaskan di atas.



Sumber: Dokumen Daya Dukung dan Daya Tampung Lingkungan, Dinas Lingkungan Hidup, 2018

Gambar 2.1

Peta Kemiringan Lereng Kota Cirebon

Kondisi wilayah kota yang sebagian besar berupa dataran rendah menjadi kendala tersendiri karena kecepatan aliran air hujan yang terbuang ke laut menjadi lambat dan sangat berpotensi menimbulkan genangan banjir di beberapa tempat. Oleh karena itu di beberapa titik dibangun stasiun pompa yang berfungsi mempercepat pembuangan air



hujan ke laut. Daerah genangan air di wilayah Kota Cirebon sebagai berikut :

Tabel 2.3
Lokasi Potensi Genangan Air di Kota Cirebon

No	Lokasi	Tinggi Genangan (meter)	Lama Genangan (jam)
1	Perumahan Taman Majasem	0,3	2
2	Perumahan Griya Sunyaragi Permai	1,0	2
3	Jalan Terusan Pemuda	0,4	3
4	Jalan Dr. Cipto Mangunkusumo	0,5	2
5	Jalan Gunung Sari	0,3	3
6	Perumahan Sukasari RW.3	0,5	2
7	Perumahan Cangkring	0,5	4
8	Jalan Merdeka	0,3	4
9	Kesunean Kriyan	0,5	3
10	Buyut	0,3	1
11	Pertigaan Tiga Berlian	0,3	5
12	Kerta Semboja	0,3	2
13	Perumnas Burung	0,3	3
14	Perumnas Gunung	1,0	3
15	Perumahan Permata Harjamukti	0,5	4
16	Perumahan Griya Ciremai Giri (Kalijaga)	1,0	3
17	Jalan Katiasa Penggung	0,3	1
18	Jalan Kalitanjung	0,3	0,5

Sumber : Kantor Penanggulangan Bencana Daerah & Pemadam Kebakaran (2017)

2.1.1.1.3 Kondisi Klimatologi

Sesuai dengan lokasi wilayah yang berada di tepi laut, Kota Cirebon termasuk daerah bertemperatur udara cukup tinggi dengan suhu udara minimum rata-rata tahun 2017 sebesar 24,13° C dan maksimum rata-rata 31,18° C serta banyaknya curah hujan 2.323,1 mm per tahun dengan hari hujan 87 hari, ataurata-rata 7,25 hari per bulan. Suhu udara dan curah hujan rata-rata di Kota Cirebon tahun 2014-2017 dapat disajikan pada tabel berikut:

Tabel 2.4
Rata-rata Suhu Udara Menurut Bulan di Kota Cirebon Tahun 2014-2017

No.	Bulan	Suhu Udara/Temperatur (°C)		
		Maksimum	Minimum	Rata-rata
1.	Januari	34,4	22,6	27,6
2.	Pebruari	na	na	na
3.	Maret	33,6	23,2	28,0
4.	April	33,4	24,8	27,6
5.	M e i	35,0	22,8	29,2
6.	Juni	34,2	23,8	28,6
7.	Juli	34,6	22,4	28,8
8.	Agustus	34,2	23,4	28,9
9.	September	35,4	22	28,2

No.	Bulan	Suhu Udara/Temperatur (°C)		
		Maksimum	Minimum	Rata-rata
10.	Oktober	36,0	24,2	29,9
11.	Nopember	34,0	26,0	28,5
12.	Desember	35,0	23,6	28,2
Rata-rata Per Bulan:				
2017		31,18	24,13	27,66
2016		29,83	24,28	27,63
2015		31,56	23,59	28,54
2014		31,18	24,13	27,65

Sumber: Kota Cirebon Dalam Angka, BPS: 2018, yang dikelola dalam SIPD

Tabel 2.5

Jumlah Curah Hujan dan Hari Hujan Menurut Bulan Di Kota Cirebon Tahun 2014-2017

No.	Bulan	2014		2015		2016		2017	
		Curah Hujan (mm)	Hari Hujan	Curah Hujan (mm)	Hari Hujan	Curah Hujan (mm)	Hari Hujan	Curah Hujan (mm)	Hari Hujan
1.	Januari	710,4	16	276,0	18	375,4	16	550,0	na
2.	Pebruari	319,7	15	383,1	12	413,3	23	na	na
3.	Maret	243,4	9	107,9	6	426,0	17	318,0	na
4.	April	216,0	8	48,0	6	80,0	15	124,0	na
5.	Mei	85,0	3	139,6	7	162,3	14	48,0	na
6.	Juni	169,5	5	10,0	1	158,2	8	134,0	na
7.	Juli	62,0	4	0	0	56,1	4	5	na
8.	Agustus	0	0	0	0	24,6	3	14	na
9.	September	0	0	0	0	130,6	12	23	na
10.	Oktober	37,0	2	0	0	304,0	18	59	na
11.	Nopember	66,7	5	30,6	1	219,2	14	538	na
12.	Desember	459,4	17	199,5	13	224,3	17	210	na
Jumlah		2.369,1	84	1.194,7	64	2.574,0	161	2.323	87
Rata-rata Per Bulan		197,42	7	99,56	5,33	214,5	13,42	193,58	7,25

Sumber: Kota Cirebon Dalam Angka, BPS: 2018, yang dikelola dalam SIPD.

2.1.1.1.4 Kondisi Hidrologi

Potensi air Kota Cirebon meliputi air tanah dangkal, air tanah dalam, air permukaan, dan air laut. Kondisi air tanah relatif baik dengan kedalaman 5-10 meter untuk dataran rendah dan mencapai 20-30 meter untuk dataran tinggi (di Wilayah Argasunya). Sementara untuk air tanah di kawasan pantai pada umumnya sudah terkena intrusi air laut.

Air bersih sebagai konsumsi rumah tangga sebagian besar bersumber dari pasokan Perusahaan Daeran Air Minum (PDAM) Tirta Giri Nata Kota Cirebon, yang sumber mata airnya berasal dari Cipaniis Kabupaten Kuningan. Oleh karena itu kedepan perlu ada penyelesaian melalui kerjasama antar daerah atau kerjasama *amalgamasi* atau pengelolaan air laut melalui teknologi pengelolaan air bersih yang mutakhir. Sedangkan untuk keperluan lainnya sebagian besar



diperoleh dari sumur dengan kedalaman antara 2 (dua) meter sampai dengan 6 (enam) meter, di samping itu ada beberapa daerah/wilayah yang kondisi air tanahnya relatif sangat rendah dan rasanya asin karena intrusi air laut dan tidak dapat digunakan untuk keperluan air minum. Kondisi air permukaan berupa air yang mengalir melalui sungai dan anak-anak sungai. Di Kota Cirebon terdapat 4 (empat) sistem sungai yang tersebar merata di seluruh wilayah yaitu Sungai Kedung Pane, Sungai Sukalila (penyatuan dari Sungai Sicemplung dan Sungai Sijarak), Sungai Kesunean (Kriyan) dan Sungai Kalijaga (penyatuan dari Sungai Cikalong, Sungai Cideng, dan Kali Lunyu). Sungai berfungsi sebagai batas wilayah antara Kabupaten Cirebon dan sebagai saluran pembuangan air.

Tabel 2.6

Nama-nama Sungai yang Melintasi Kota Cirebon

No.	Nama Sungai	Ukuran			Lokasi
		Panjang (m)	Lebar (m)	Tinggi (m)	
I. Sistem Kedung Pane/ Tangkil.					
1.	Kali Tangkil	1.600	35/20	5,50	Perbatasan
2.	Kali Kemlaka	4.900	15/10	3,20	Kota
3.	Kali Cideng	5.900	25/11	3	Kota
4.	Kedung Bima	9.000	10	3	Kota
5.	Kedung Pane	9.000	10	3	Perbatasan
6.	Banjir Kanal	1.650	25/17	4	Perbatasan
7.	Kali Kijing	4.800	25/16	3	Kota
8.	Kali Kramat	2.000	13/6	1,5	Ex. CUDP
9.	Anak Pane	3.500	5	2	Kabupaten
10.	Anak Bima	4.000	5	2	Kabupaten
11.	Kayu Walang	3.000	6	3	Kota
12.	Kali Koa	2.500	5	2	Kabupaten
II. Sistem Sukalila					
1.	Kali Sukalila	1.800	20	3	Kota
2.	Kali Sigujeg	1.200	5,5	1,25	Kota
3.	Kali Bedeng	800	5,5	1	Kota
4.	Kali Sijarak I	2.750	8,5	1,5	Ex CUDP
5.	Kali Sijarak II	3.300	5	1,25	Ex CUDP
6.	Kali Langensari	1.450	2	1	Ex CUDP
7.	Kali Sirabun	1.100	11,5	3	Kota
8.	Kali Penyuken	3.500	4	3	Kota
9.	Kali Saladara	4.500	3	2	Kota
III. Sistem Kesunean					
1.	Kali Kesunean	4.600	47/32	5,6	Kota
2.	Kali Suba	8.200	34	9	Kota
3.	Kali Cirongkob	3.600	23	6,5	Kabupaten
4.	Kali Cisiluk	6.300	26	6,5	Kabupaten
5.	Kali Reungas	3.000	25	5	Kabupaten
6.	Kali Cibacang	5.400	26	5	Kabupaten
7.	Kali Cikurutug	2.600	23	4	Kabupaten
8.	Kali Cikijing	1.300	4	1,5	Kota
9.	Kali Sigemblo	1.500	6	2	Kota
IV. Sistem Kalijaga					

No.	Nama Sungai	Ukuran			Lokasi
		Panjang (m)	Lebar (m)	Tinggi (m)	
1.	Kalijaga	4.500	40/24	5,5	Perbatasan
2.	Kali Lundy	3.400	35/15	5	Kab & Kota
3.	Cikalong	3.800	35/17	5,2	Kota
4.	Cikenis Barat	4.400	36/20	7	Kota
5.	Cikenis Timur	2.500	15	2,5	Kota
6.	Cikenis Tampomas	1.400	6	2	Kota
7.	Kedung Menjangan	4.500	10	5	Kota
8.	Kedung Jumbleng	2.500	11	4	Kota
9.	Kedung Mendeng	2.600	10	4	Kota
10.	Pengasinan	3.600	10	4	Kabupaten
11.	Cigedeg	4.400	10	4	Kabupaten
12.	Anak Lundy	1.200	6	3	Kabupaten
13.	Surapandan	1.700	9	4	Kota
14.	Cigambay	1.300	9	3,5	Kabupaten
15.	Cadas Ngampar	3.900	10	3,5	Kota
16.	Cilombang	3.800	10	3,5	Kabupaten

Sumber: Buku Putih Sanitasi Kota Cirebon, BPPPPD, yang dikeloladalam SIPD.

Adapun kondisi air laut, khususnya di kawasan pantai berwarna coklat karena pengaruh pendangkalan lumpur yang dibawa oleh 4 sistem sungai dan sungai-sungai dari wilayah Kabupaten Cirebon. Sungai-sungai primer yang melewati Kota Cirebon termasuk dalam Wilayah Sungai Cimanuk-Cisanggarung, merupakan wilayah sungai lintas provinsi (Jawa Barat dan Jawa Tengah) yang kewenangan pengelolaannya berada di Pemerintah Pusat. Berikut gambar wilayah sungai Cimanuk-Cisanggarung.



Sumber: BBWS Cimanuk Cisanggarung

Gambar 2.2

Peta Daerah Aliran Sungai (DAS) Wilayah Sungai Cimanuk Cisanggarung



2.1.1.1.5 Kondisi Geologi

Kondisi tanah di Kota Cirebon berdasarkan data spasial dikelompokkan menjadi dua kelompok besar jenis tanah yang didominasi oleh jenis berupa material *alluvial* endapan *quarter* (Qa) dengan luas wilayah 2.877,76 Ha dan jenis batuan berupa endapan batuan sedimen *pliosen-plistosen* dengan luas total 1.061,24 Ha. Jenis tanah yang terbentuk di Kota Cirebon dibagi menjadi 3 (tiga) kelompok yaitu jenis tanah *alluvial* dengan luas lahan 2.509,27 Ha, tanah *latosol* dengan luas 322,84 Ha dan jenis tanah *grumosol* dengan luas lahan 1.106,91 Ha.

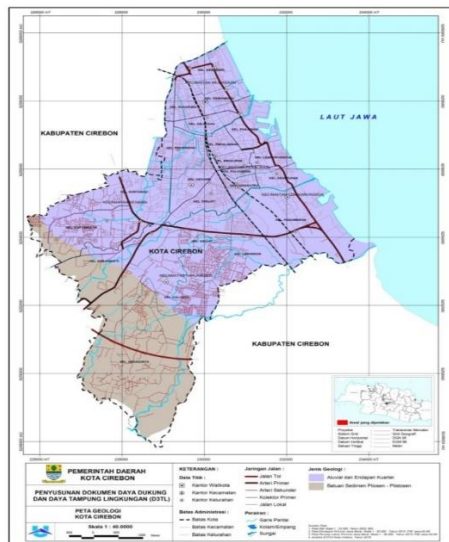
Jenis tanah di Kota Cirebon adalah *tipe argosol* yang berasal dari endapan lava dan *piroklastik* (pasir, lempung, tanah liat, tupa, breksi lumpur, dan kerikil) hasil intrusi Gunung Ciremai. Secara rinci jenis tanah di Kota Cirebon terdiri atas :

- a. Regosol coklat kelabu, asosiasi regosol kelabu
- b. Asosiasi regosol kelabu, regosol coklat kelabu
- c. Asosiasi glei humus rendah/aluvial kelabu
- d. Asosiasi regosol kelabu, regosol coklat kelabu, dan latosol
- e. Asosiasi mediteran coklat dan litosol
- f. Latosol coklat kemerahan

Sementara itu kedalaman efektif tanah di Kota Cirebon terdiri atas 3 macam, yaitu:

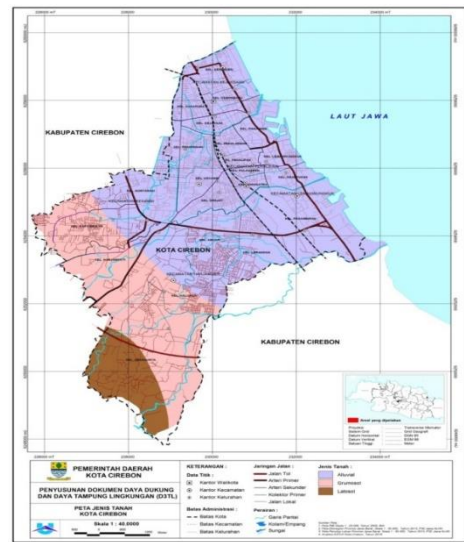
- a. Kedalaman 0-30 meter : terdapat di sebagian wilayah Kelurahan Argasunya, Kecamatan Harjamukti
- b. Kedalaman 30-60 meter : terdapat di sebagian wilayah Kelurahan Argasunya, Kelurahan Harjamukti Kecamatan Harjamukti dan Kelurahan Karyamulya, Kecamatan Kesambi
- c. Kedalaman lebih dari 60 meter : terdapat di seluruh wilayah Kota Cirebon, kecuali di wilayah-wilayah yang telah disebutkan di atas

Sebaran terkait jenis geologi dan jenis tanah yang ada di Kota Cirebon disajikan pada peta berikut:



Sumber : Dokumen Daya Tampung dan Daya Dukung , 2018

Gambar 2.3
Peta Geologi Kota Cirebon



Gambar 2.4
Peta Jenis Tanah

2.1.1.1.6 Penggunaan Lahan

1. Kawasan Budidaya

Kawasan budidaya adalah kawasan yang ditetapkan dengan fungsi utama untuk dibudidayakan atas dasar kondisi dan potensi sumber daya alam, sumber daya manusia dan sumber daya buatan. Kawasan budidaya di Kota Cirebon terdiri dari:

- Kawasan peruntukan perumahan;
- Kawasan peruntukan perdagangan dan jasa;
- Kawasan peruntukan perkantoran;
- Kawasan peruntukan industri;
- Kawasan peruntukan pariwisata;
- Kawasan peruntukan pertanian;
- Kawasan peruntukan perikanan;
- Kawasan peruntukan evakuasi bencana;
- Ruang bagi kegiatan sektor informal;
- Ruang terbuka non hijau;
- Kawasan peruntukan pendidikan tinggi;
- Kawasan peruntukan fasilitas kesehatan;
- Kawasan peruntukan fasilitas peribadatan; dan
- Kawasan pertahanan dan keamanan negara;



2. Kawasan Lindung

Kawasan Lindung adalah kawasan yang ditetapkan dengan fungsi utama melindungi lelestarian hidup yang mencakup sumber daya alam dan sumber daya buatan. Kawasan lindung di Kota Cirebon terdiri dari:

- a. Kawasan perlindungan setempat
- b. Kawasan rawan bencana
- c. Kawasan suaka dan cagar budaya
- d. Ruang Terbuka Hijau RTH

3. Kawasan Strategis Kota

Kawasan Strategis Kota dengan sudut kepentingan ekonomi meliputi :

- a. Pelabuhan Cirebon, Pelabuhan Perikanan Nusantara Kejawanan, Sekitaran Gunung Sari, Jalan Cipto Mangunkusumo, dan Ciremai Raya;
- b. Kawasan Strategis Kota dengan sudut kepentingan sosial budaya meliputi: Keraton Cirebon, Gua Sunyaragi, Majasem dan Argasunya-Kalijaga.

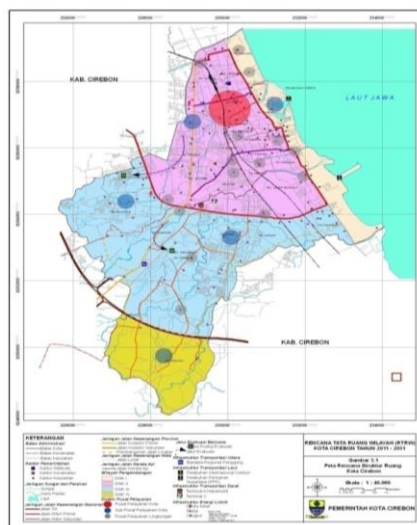
2.1.1.1.7 Potensi Pengembangan Wilayah Kota Cirebon

Kota Cirebon dalam Penataan Ruang Nasional menurut Peraturan Pemerintah Nomor 13 Tahun 2017 Perubahan atas Peraturan Pemerintah No. 26 Tahun 2008 tentang Rencana Tata Ruang Wilayah Nasional (RTRWN) adalah sebagai Pusat Kegiatan Nasional (PKN) yang merupakan salah satu pengembangan kawasan metropolitan, serta merupakan bagian dari kawasan andalan yaitu Ciayumajakuning (Cirebon – Indramayu – Majalengka – Kuningan) dengan sektor unggulan pertanian, industri, perikanan, dan pertambangan.

Berdasarkan Peraturan Daerah Kota Cirebon Nomor 8 Tahun 2012 tentang Rencana Tata Ruang Wilayah (RTRW) Kota Cirebon Tahun 2011-2031, struktur ruang Kota Cirebon dibagi menjadi 4 Sub Wilayah Kota, yaitu :

- (1) Sub Wilayah Kota (SWK) I merupakan kawasan dengan fungsi utama pelayanan pelabuhan dan perikanan dengan struktur ruang yang ditetapkan :
 - a. Sub Pusat Pelayanan Kota (S-PPK) yaitu Kawasan Pelabuhan Cirebon yang berada di kelurahan Panjunan.

- b. Pusat Pelayanan Lingkungan (PPL) melayani skala lingkungan wilayah kota sebagai fungsi perdagangan dan jasa meliputi kelurahan Pegambiran, Panjunan, Kebon Baru, Kesenden, dan Lemahwungkuk, sedangkan sebagai fungsi pariwisata dan budaya meliputi kelurahan Lemahwungkuk dan Kesepuhan.;
- (2) Sub Wilayah Kota (SWK) II dengan prioritas penanganan meliputi :
- a. Kawasan Prioritas Pertumbuhan Ekonomi yaitu Gunung Sari – Cipto kelurahan Pekiringan kecamatan Kesambi, Kawasan Grage Mall 2 kelurahan Pegambiran kecamatan Lemahwungkuk.
 - b. Kawasan Prioritas Sosial Budaya adalah kawasan keraton Cirebon yang terletak di kelurahan Kesepuhan, Lemahwungkuk, Panjunan, kecamatan Lemahwungkuk.
 - c. Kawasan Prioritas Sarana Umum adalah kawasan sekitar goa sunyaragi dengan fungsi pusat pendidikan, olahraga, dan wisata, kawasan sekitar rumah sakit Ciremai sebagai fungsi kesehatan dan mitigasi bencana.
- (3) Sub Wilayah Kota (SWK) III merupakan kawasan yang diprioritaskan penganannya meliputi kawasan strategis Ciremai Raya sebagai fungsi perumahan, kawasan strategis Majasem, Kalijaga dan Argasunya sebagai fungsi pendidikan.
- (4) Sub Wilayah Kota (SWK) IV sebagai pelayanan pertanian campuran, pendukung wisata, area pemakaman, agrobisnis, wilayah Kelurahan Argasunya dengan fungsi utama pelayanan pertanian campuran dan fungsi pendukung wisata, pemakaman, agrobisnis, fasilitas sosial, ruang terbuka hijau dan hankam.



Sumber : RTRW Kota Cirebon Tahun 2011-2031

Gambar 2.5

Peta Administrasi Kota Cirebon



2.1.1.1.8 Pengembangan Kawasan Perumahan

Pengembangan kawasan perumahan meliputi kawasan perumahan kepadatan tinggi, kepadatan sedang dan kepadatan rendah. Kawasan perumahan kepadatan tinggi seluas kurang lebih 869 hektar dengan KDB 60-75%, KLB maksimum 1,2 diarahkan di SWK I meliputi Kelurahan Kesenden, Kelurahan Kebon Baru, Kelurahan Panjunan, Kelurahan Lemahwungkuk, Kelurahan Pegambiran, Kelurahan Pekiringan, Kelurahan Kesambi, Kelurahan Pekalangan, Kelurahan Jagasatru, Kelurahan Pulasaren, Kelurahan Kesambi, Kelurahan Drajat, Kelurahan Sunyaragi, Kelurahan Pekiringan, Kelurahan Pekalipan, Kelurahan Kasepuhan, dan Kelurahan Kecapi.

Kawasan peruntukan perumahan kepadatan sedang seluas kurang lebih 848 hektar dengan KDB 45-60%, KLB maksimum 1 diarahkan di Kelurahan Sunyaragi, Kelurahan Karyamulya, Kelurahan Harjamukti, Kelurahan Larangan, Kelurahan Kecapi, dan Kelurahan. Kawasan peruntukan perumahan kepadatan rendah seluas kurang lebih 217 hektar dengan KDB 30-45%, KLB maksimum 0,6 diarahkan di Kelurahan Argasunya.

2.1.1.1.9 Pengembangan Kawasan Perdagangan dan Jasa

Rencana kawasan peruntukan perdagangan dan jasa dikembangkan seluas ± 568 hektar meliputi : Pasar tradisional, Pusat perbelanjaan dan Toko modern. Pengembangan pasar terdiri atas: pengembangan kegiatan perdagangan skala besar untuk jenis sayuran, ikan dan sejenisnya terdapat di Pasar Kanoman Kelurahan Lemahwungkuk, Pasar Pagi Kelurahan Kejaksan, dan Pasar Jagastru Kelurahan Jagasatru. Pengembangan kegiatan perdagangan kebutuhan sehari-hari untuk skala kecil dan menengah terdapat di Pasar Kramat di Kelurahan Kesenden, Pasar Drajat di Kelurahan Drajat, Pasar Perumnas di Kelurahan Kecapi, Pasar Kalitanjung di Kelurahan Harjamukti, Pasar Balong di Kelurahan Pekalipan, dan Pasar Gunung Sari di Kelurahan Pekiringan.

Pengembangan pusat perbelanjaan terdiri atas : Pengembangan pasar swalayan atau plaza diarahkan pada kawasan yang baru berkembang khususnya pada Sub Pusat Pelayanan Kota di kawasan Ciremai Raya terletak di Kelurahan Kecapi dan kawasan Majasem, terletak di Kelurahan Karyamulya; dan pengembangan kegiatan



perdagangan skala besar (grosir) di sekitar pusat kota yaitu di sekitar Jl. Karanggetas, Jl. Pasuketan dan Jl. Pekiringan.

Pengembangan toko modern terdiri atas: Pengembangan toko modern (mini market) di Jalan Kesunean, Jalan Jendral Sudirman, Jalan Jendral Ahmad Yani, Jalan Rajawali Raya, Jalan Tentara Pelajar, Jalan Kapten Samadikun, Jalan DR Wahidin, Jalan Pemuda, Jalan Nyi Mas Gandasari, Jalan Sunyaragi, Jalan Gunung Galunggung, Pelabuhan, Jalan Pangeran Diponegoro, Jalan Pekalipan, Jalan Kalitanjung, Jalan Kalijaga, Jalan Perjuangan, Jalan Evakuasi, Pegambiran Residence, Jalan Kartini, Jalan Kesambi, Jalan Ciremai Raya; dan perdagangan modern (supermarket) lokasinya tersebar di Pusat dan Sub Pusat Pelayanan Kota meliputi Jalan Kartini, Jalan Siliwangi, Jalan Cipto, Jalan Rajawali, Jalan Ciremai Raya, Jl. By Pass Brigjen Dharsono, Jl. By Pass Ahmad Yani.

2.1.1.1.10 Pengembangan Kawasan Perkantoran

Rencana kawasan peruntukan perkantoran dikembangkan seluas \pm 11 hektar meliputi perkantoran pemerintahan dan perkantoran swasta. Pengembangan perkantoran pemerintahan meliputi penataan perkantoran pemerintah terutama yang terletak di Jl. Siliwangi, diperuntukan mempertahankan fungsi dan bentuk penampilan bangunan dan pengembangan perkantoran pemerintah dengan skala pelayanan kota di kawasan Bima Kelurahan Sunyaragi dan kawasan Kebon Pelok di Kelurahan Kalijaga.

Sedangkan pengembangan perkantoran swasta sebagaimana meliputi Jalan Siliwangi di Kelurahan Kejaksan, Jalan Kartini, Jalan Pemuda dan Jalan Dr Cipto Mangunkusumo di Kelurahan Pekiringan, Jalan Wahidin di Kelurahan Sukapura, dan Jalan Yos Sudarso di Kelurahan Lemahwungkuk.

2.1.1.1.11 Pengembangan Kawasan Industri dan Pergudangan

Rencana kawasan peruntukan industri dikembangkan seluas \pm 68 hektar meliputi industri kecil dan mikro; serta industri menengah. Pengembangan industri kecil dan mikro meliputi: industri makanan dan minuman diarahkan di Kelurahan Drajat, Kelurahan Pekiringan, Kelurahan Pekalipan, Kelurahan Jagasatru, dan Kelurahan Pekalangan; sedangkan industri kulit, barang dari kulit dan alas kaki diarahkan di kelurahan Harjamukti dan untuk industri kayu, barang-barang dari kayu (tidak termasuk mebeller), barang anyaman dari rotan, bambu dan



sejenisnya diarahkan di Kelurahan Harjamukti, Kelurahan Argasunya, Kelurahan Sunyaragi, Kelurahan Kalijaga.

Pengembangan industri menengah meliputi: industri pengolahan tembakau diarahkan di Kelurahan Panjunan; industri tekstil diarahkan di Kelurahan Pegambiran; industri pakaian jadi diarahkan di Kelurahan Pekalangan; dan industri penerbitan, percetakan dan reproduksi media rekaman diarahkan di Kelurahan Harjamukti.

Sedangkan Rencana pengelolaan kawasan peruntukan industri meliputi pembatasan pengembangan peruntukan industri dan pergudangan di kawasan Pegambiran dan pemindahan kawasan pergudangan di Jalan Pekalipan dan Parujakan diarahkan ke kawasan Harjamukti.

2.1.1.1.12 Pengembangan Kawasan Wisata

Rencana kawasan peruntukan pariwisata dikembangkan seluas ± 23 hektar meliputi: pariwisata alam, pariwisata budaya dan pariwisata buatan. Pariwisata alam yang dikembangkan meliputi obyek wisata Pantai Kejawan di Kelurahan Pegambiran dan Taman Kera di Kelurahan Kalijaga. Sedangkan pengembangan wisata budaya meliputi obyek wisata Keraton Kesepuhan di Kelurahan Kasepuhan, Keraton Kanoman di Kelurahan Lemahwungkuk, Keraton Kacirebonan di Kelurahan Pulasaren, dan Taman Gua Sunyaragi di Kelurahan Sunyaragi. Wisata buatan dikembangkan di Kelurahan Pegambiran, Kelurahan Kesenden, dan Taman Ade Irma Suryani di Kelurahan Lemahwungkuk.

2.1.1.1.13 Pengembangan Ruang Terbuka Non Hijau (RTNH)

Rencana pengembangan kawasan Ruang Terbuka Non Hijau seluas kurang lebih 3 hektar terdiri atas kawasan perkantoran pemerintah di kawasan Bima Kelurahan Sunyaragi dan kawasan Kebon Pelok di Kelurahan Kalijaga dan perkantoran swasta di Kelurahan Kejaksan.

2.1.1.1.14 Pengembangan Ruang Kegiatan Sektor Informal

Rencana peruntukan ruang bagi kegiatan sektor informal meliputi: penyediaan kawasan peruntukan ruang bagi kegiatan sektor informal pada setiap pengembangan pusat-pusat pelayanan di pusat kota yaitu di Jalan Siliwangi, Jalan Kartini dan Jalan Karanggetas. Pengembangan kawasan peruntukan ruang bagi kegiatan sektor informal pada pusat-pusat perbelanjaan dan perkantoran yaitu di Jalan Kartini, Jalan



Tentara Pelajar, Jalan Siliwangi, Jalan Karanggetas, Jalan Pekiringan, Jalan Pasuketan, Jalan Brigjen Dharsono, Jalan Dr. Cipto Mangunkusumo, Jalan Ciremai Raya, Jalan Kalijaga Permai, Jalan Rajawali. Penyediaan kawasan peruntukan ruang bagi kegiatan sektor informal di Kelurahan Kesenden dan Kelurahan Pekiringan. Arahkan pengelolaan sektor informal meliputi:

1. pengaturan sektor informal pada malam hari pada ruas Jalan Pasuketan, Jalan Pekiringan dan Jalan Karanggetas,
2. pengembangan sektor informal pada tempat yang telah ditentukan,
3. mengembangkan ciri khas di setiap ruang yang diperuntukkan bagi sektor informaldan
4. memberikan bantuan fasilitas yang memadai untuk mendukung kegiatan sektor informal.

2.1.1.1.15 Pengembangan Ruang Evakuasi Bencana

Penyediaan ruang evakuasi bencana meliputi: ruang evakuasi bencana skala kota, ruang evakuasi bencana banjir, ruang evakuasi bencana gelombang pasang dan ruang evakuasi bencana kebakaran. Ruang evakuasi bencana skala kota terletak di Stadion Bima Kelurahan Sunyaragi dan Lapangan Kebon Pelok Kelurahan Kalijaga. Ruang evakuasi bencana banjir terdapat di Stadion Bima Kelurahan Sunyaragi Kecamatan Kesambi. Sedangkan Ruang evakuasi bencana gelombang pasang terletak di Alun-Alun Kejaksan di Kelurahan Kebonbaru, Kelurahan Panjunan, Kelurahan Lemahwungkuk dan Kelurahan Pegambiran. Untuk ruang evakuasi bencana kebakaran terdapat di Kelurahan Pekalipan, Kelurahan Jagasatru, Kelurahan Panjunan, Kelurahan Kasepuhan dan Kelurahan Kecapi, diarahkan di Kantor Pemerintahan dengan memanfaatkan bangunan publik sebagai posko-posko evakuasi bencana serta memanfaatkan ruang terbuka dalam bentuk lapangan olahraga.

2.1.1.1.16 Rencana Pengembangan Kawasan Peruntukan lainnya

Rencana pengembangan kawasan peruntukan lainnya di Kota Cirebon terdiri dari kawasan pertanian, peternakan dan perikanan, kawasan pendidikan tinggi, pusat kesehatan, fasilitas peribadatan, kawasan pertahanan dan keamanan Negara.

1. Pengembangan kawasan pendidikan tinggi seluas kurang lebih 34 hektar di sekitar Majasem Kelurahan Karyamulya di Kecamatan Kesambi dan pengembangan perguruan tinggi seluas kurang lebih



- 30 hektar di Kelurahan Argasunya dan Kelurahan Kalijaga di Kecamatan Harjamukti.
2. Kawasan peruntukan pusat kesehatan berupa pengembangan pusat kawasan kesehatan seluas kurang lebih 31 hektar di Kawasan Kesambi, Kelurahan Kesambi dan Kecamatan Kesambi.
 3. Kawasan peruntukan fasilitas peribadatan meliputi pengembangan Islamic Center seluas \pm 3 (tiga) hektar di Kelurahan Kejaksan.
 4. Kawasan pertahanan dan keamanan Negara meliputi: Korem-063/Gunung Jati, Kodim 06141 Kota Cirebon dan Lanal Cirebon.

2.1.1.2 Wilayah Rawan Bencana

Wilayah rawan bencana (*hazard region*) adalah suatu kawasan permukaan bumi yang rawan bencana alam akibat proses alam maupun non alami. Sementara kerawanan bencana (*hazard vulnerability*) diartikan sebagai tingkat kemungkinan suatu obyek bencana untuk mengalami gangguan akibat bencana alam. Salah satu upaya untuk menanggulangi bencana alam adalah dengan mengidentifikasi wilayah rawan bencana alam dengan cara memetakan wilayah rawan bencana dan risiko bencana.

Berdasarkan RTRW Kota Cirebon, kawasan rawan bencana merupakan kawasan yang memiliki kecenderungan terjadi rawan gelombang pasang, genangan banjir, dan rawan kebakaran.

1. Genangan Banjir

Kawasan rawan genangan banjir berada di kawasan Jalan Pemuda dan Jalan Terusan Pemuda, kawasan Kampung Sukasari, Kawasan Jalan Dr. Cipto Mangunkusumo, Kawasan Gunungsari – Jalan Ampera, Kawasan Perumnas Burung, Kawasan Perumnas Gunung, Kawasan Kali Tanjung, dan Kawasan Majasem.

Saluran drainase di Kota Cirebon pada umumnya memanfaatkan sungai-sungai kecil yang ada sebagai saluran primer/sekunder yang mengalir secara gravitasi dengan sistem gabungan antara air hujan dan air limbah rumah tangga. Seiring dengan perkembangan kota yang semakin maju yang disertai dengan bertambahnya jumlah penduduk membawa pengaruh terhadap penggunaan lahan secara langsung, sehingga terjadinya banjir dan genangan air merupakan konsekwensi



logis yang harus dihadapi Kota Cirebon. Genangan banjir yang terjadi, secara umum disebabkan oleh:

- a) Genangan di ruas jalan protokol karena merupakan cekungan terutama di jembatan di atas sungai yang memotong jalan. Hal ini disebabkan oleh kapasitas jembatan dan saluran yang lebih kecil dari debit air/banjir yang terjadi;
- b) Genangan di area permukiman disebabkan kapasitas saluran lebih kecil dari debit banjir yang terjadi, atau disebabkan karena gorong-gorong jalan yang tertutup (tersumbat) endapan, atau belum adanya saluran drainase jalan.
- c) Bangunan dibangun diatas sehingga mempersempit penampang saluran;
- d) Kurangnya pemeliharaan terhadap saluran drainase *eksisiting*, banyak endapan sampah di saluran yang menyebabkan tersumbatnya aliran air.

Berdasarkan Dokumen Penyusunan Rencana Penanggulangan Bencana Kota Cirebon Tahun 2016, sebaran genangan banjir dan genangan yang ada di Kota Cirebon disajikan pada tabel berikut ini.

Tabel 2.7

Lokasi Banjir dan Genangan di Kota Cirebon

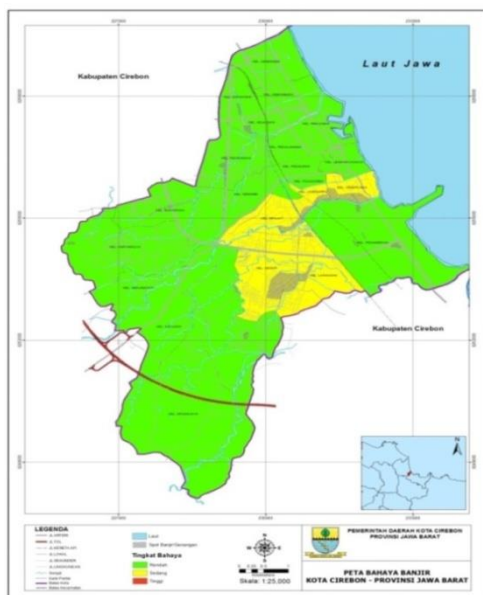
NO.	Lokasi	Besarnya Genangan				Penyebab Genangan/ Banjir
		Tinggi (m)	Luas (Ha)	Lama (Jam)	Frekuensi (Per Tahun)	
1.	Perum Taman Nuansa Majasem	0,3	1	2	13	Kapasitas saluran dan gorong-gorong lebih kecil dari debit banjir yang terjadi.
2.	Perum GSP Majasem	1	0,2	2	15	Tidak ada drain inlet ke saluran, saluran outlet tertutup oleh endapan sedimen dan sampah
3.	Jln. Terusan Pemuda-Jln. Pemuda	0,4	2,29	3	13	Kapasitas saluran dan gorong-gorong lebih kecil dari debit banjir yang terjadi. Gorong-gorong terhambat oleh pipa-pipa kabel sehingga menghambat aliran air.
4.	Jln. Dr. Cipto Mangunkusumo	0,5	4,32	2	13	90% saluran tertutup oleh endapan sedimen. Saluran berada dibawah



NO.	Lokasi	Besaran Genangan				Penyebab Genangan/ Banjir
		Tinggi (m)	Luas (Ha)	Lama (Jam)	Frekuensi (Per Tahun)	
						bangunan, sehingga menyulitkan pemeliharannya. Pintu air di bangunan pengatur rusak (Kali Kebat).
5.	Jln. Gunungsari	0,3	0,2	3	10	Air tidak masuk ke saluran (Grill/Manhole). Kapasitas saluran drainase di Jln. Kartini lebih kecil dari debit banjir yang terjadi.
6.	Perumahan Sukasari	0,5	1,76	2	12	Banyaknya sedimen di saluran, mengakibatkan meluapnya air dari saluran.
7.	Perumahan Cangkring	0,5	3	4	12	Banyaknya endapan sedimen dan sampah di saluran pembuangan.
8.	Jln. Merdeka	0,3	0,3	4	13	Saluran berada dibawah jalan dan tertutup oleh sedimen. Air mengalir di atas permukaan jalan karena tidak ada drain inlet dan manhole.
9.	Kesunean, Kriyan	0,5	1,5	3	3	Melimpasnya air dari Kali Kesunean melalui pintu air. Pada saat banjir datang bersamaan air yang dari permukiman warga tidak bisa mengalir ke Kali Kesunean.
10.	Jln. Buyut	0,3	0,54	1	9	Kurang besar dan kurang banyaknya kapasitas drain inlet; saluran berada dibawah trotoar.
11.	Pertigaan Tiga Berlian	0,3	2,2	5	16	Permukiman warga berada dibawah cekungan; Rusaknya pintu air; Kapasitas saluran lebih kecil dari debit banjir yang terjadi.
12.	Kerta Semboja	0,3	1,2	2	10	Banyaknya endapan sedimen di saluran; Saluran ke arah outlet masih alami, tertutup oleh sampah dan rerumputan.
13.	Perumnas Burung	0,3	1,52	3	16	Kapasitas saluran lebih kecil dari debit banjir yang terjadi.
14.	Perumnas Gunung	1	12	3	17	Banyaknya endapan sedimen dan sampah

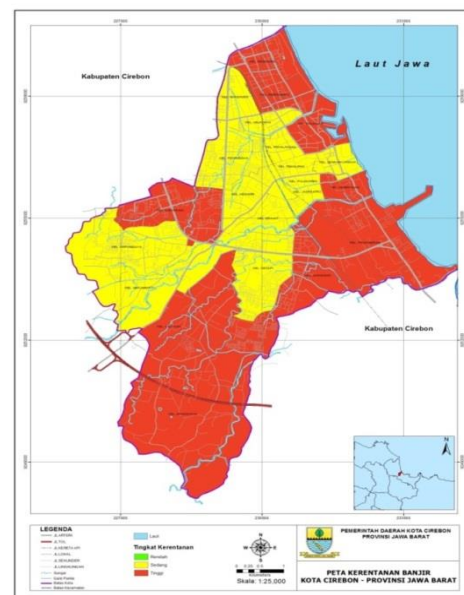
NO.	Lokasi	Besaran Genangan				Penyebab Genangan/ Banjir
		Tinggi (m)	Luas (Ha)	Lama (Jam)	Frekuensi (Per Tahun)	
						di saluran; Melimpasnya air dari sungai Cicalong
15.	Perumnas Permata	0,5	1,6	1	18	Melimpasnya air dari sungai Cicalong
16.	Perum Griya Ciremai	1	0,96	3	13	Melimpasnya air dari sungai Cicalong
17.	Jln. Katiyasa - Penggung	0,3	0,42	1	6	Saluran tertutup oleh rerumputan dan pohon pisang; Masuknya air ke permukiman warga melalui saluran outlet.
18.	Jln. Kali Tanjung	0,3	0,35	0,5	3	Melimpasnya air dari saluran drainase; Rusaknya pintu air; Banyaknya endapan sedimen sampah dan rerumputan di saluran.

Sumber: Dokumen Penyusunan Rencana Penanggulangan Bencana Kota Cirebon Tahun 2016.



Sumber: Lampiran Perda Nomor 8 Tahun 2012 tentang RTRW Kota Cirebon Tahun 2011-203

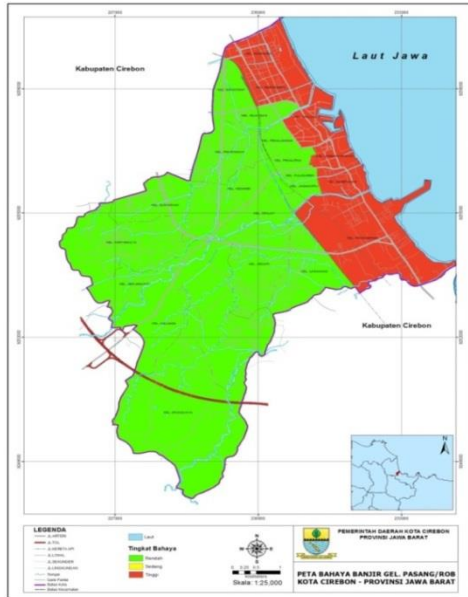
Gambar 2.6
Peta Kawasan Rawan Banjir Kota Cirebon



Gambar 2.7
Peta Kerentanan Banjir Kota Cirebon

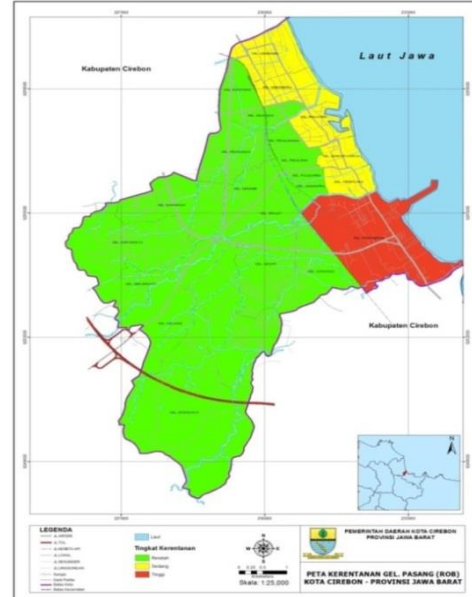
2. Kawasan rawan gelombang pasang

Yang termasuk dalam kawasan rawan gelombang pasang air laut di Kota Cirebon berlokasi di Kelurahan Kesenden, Kelurahan Lemahwungkuk dan Kelurahan Panjunan,



Sumber: Lampiran Perda Nomor 8 Tahun 2012 tentang RTRW Kota Cirebon Tahun 2011-2031

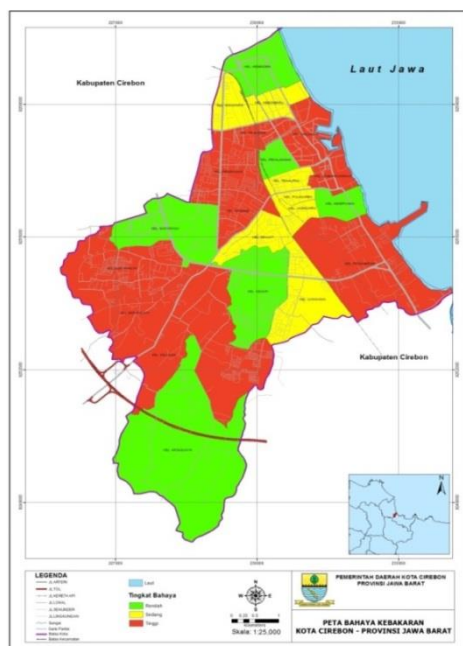
Gambar 2.8
Peta Bahaya Rob



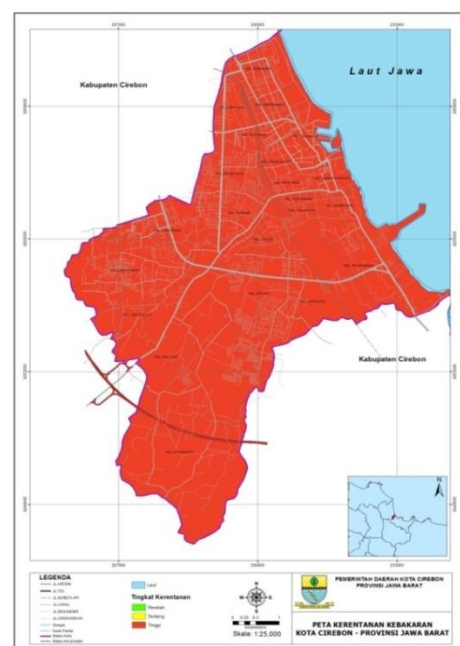
Gambar 2.9
Peta Kerentanan Rob

3. Kawasan Rawan Kebakaran

Kawasan rawan kebakaran di Kota Cirebon meliputi kawasan perumahan dengan kepadatan tinggi, seperti di Kelurahan Pekalipan, Kelurahan Jagasatru, Kelurahan Panjunan, Kelurahan Kasepuhan, dan Kelurahan Kecapi,



Gambar 2.10
Peta Bahaya Kebakaran
Kota Cirebon



Gambar 2.11
Peta Kerentanan Kebakaran
Kota Cirebon

Sumber: Lampiran Perda Nomor 8 Tahun 2012 tentang RTRW Kota Cirebon Tahun 2011-2031



2.1.1.3 Demografi

Salah satu aspek yang menjadi prioritas pembangunan saat ini, yakni pembangunan yang berkaitan dengan kependudukan atau demografi, baik dalam menata laju pertumbuhan maupun peningkatan kualitas penduduk, serta upaya penyediaan sarana dan prasarananya. Kualitas penduduk berkaitan erat dengan kemampuan penduduk suatu daerah untuk mengolah sekaligus memanfaatkan sumber daya alam yang ada, untuk memenuhi kebutuhan hidup dan meningkatkan kesejahteraan mereka. Seluruh aspek pembangunan memiliki korelasi dengan kondisi kependudukan yang ada, sehingga informasi kependudukan memiliki posisi strategis dalam penetapan kebijakan. Itu berarti pembangunan harus memperhatikan dinamika kependudukan yang sedang terjadi. Pembangunan harus disesuaikan dengan kebutuhan dan kondisi penduduk. Sesuai Keputusan Walikota Cirebon Nomor 470/Kep.68.DISDUKCAPIL/2019 tentang Jumlah Penduduk Kota Cirebon Tahun 2018 Berdasarkan Database Kependudukan Per Kelurahan pada Dinas Kependudukan dan Pencatatan Sipil Sebagai Data Dasar Kependudukan Kota Cirebon, jumlah penduduk Kota Cirebon per tanggal 31 Desember 2018 adalah 337.586 jiwa. Jumlah penduduk tersebut terdiri dari 169.139 laki-laki dan 168.447 perempuan yang menempati wilayah Kota Cirebon seluas 37,358 km², sehingga tingkat kepadatan penduduk di Kota Cirebon adalah sebanyak 79.11 jiwa/km².

2.1.1.3.1 Distribusi Jumlah Penduduk

Penduduk Kota Cirebon tersebar di 5 Kecamatan. Pada tahun 2018 sebaran jumlah penduduk terbanyak berada di kecamatan Harjamukti yakni sebanyak 120.486 jiwa, sedangkan jumlah penduduk yang paling sedikit berada di kecamatan Pekalipan yaitu 31.680 jiwa. Sedangkan tingkat kepadatan penduduk tahun 2018, tercatat kecamatan Kejaksan yang memiliki tingkat kepadatan paling tinggi yakni sebesar 33.32 jiwa/km² sedangkan tingkat kepadatan penduduk yang paling kecil ada di kecamatan Harjamukti yakni sebesar 6.83 jiwa/km².

Tabel 2.8
Distribusi Penduduk Per Kecamatan di Kota Cirebon
Tahun 2018

Kecamatan	Luas wilayah (km ²)	Jumlah kelurahan	Jumlah penduduk (jiwa)	Kepadatan penduduk (km ²)
Harjamukti	17,615	5	120.486	6.83
Lemahwungkuk	6,507	4	59.136	9.08
Pekalipan	1,561	4	31.680	20.29
Kesambi	8,059	5	77.322	9.59
Kejaksan	3,616	4	48.962	33.32
Kota Cirebon	37,358	22	337.586	79.11

Sumber Data :Disdukcapil tahun 2018

2.1.1.3.2 Jumlah Penduduk Berdasarkan Jenis Kelamin

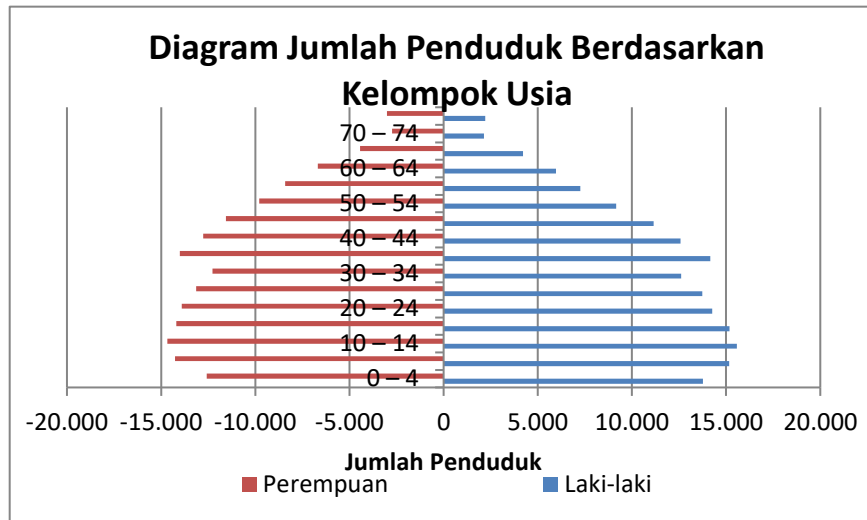
Jumlah penduduk kota Cirebon pada tahun 2018 berdasarkan jenis kelamin terlihat proporsional antara laki-laki dan perempuan dengan rasio 100,41%. Berdasarkan jenis kelamin, sebagian besar penduduk kota Cirebon laki-laki dan perempuan lebih banyak laki-laki walaupun perbedaannya tidak begitu banyak. Berdasarkan bentuk piramida penduduk, terlihat angka kelahiran di kota Cirebon masih cukup tinggi dan tingkat pertumbuhan penduduk juga tinggi.

Tabel 2.9
Jumlah Penduduk Berdasarkan Usia dan Jenis Kelamin
Kota Cirebon Tahun 2018

Kelompok Umur	Jenis Kelamin		JUMLAH	Rasio Jenis Kelamin
	Laki-laki	Perempuan		
0 – 4	13.774	12.579	26.353	109.50
5 – 9	15.161	14.265	29.426	106.28
10 – 14	15.577	14.676	30.253	106.14
15 – 19	15.174	14.201	29.375	106.85
20 – 24	14.258	13.902	28.160	102.56
25 – 29	13.741	13.143	26.884	104.55
30 – 34	12.621	12.268	24.889	102.88
35 – 39	14.157	14.011	28.168	101.04
40 – 44	12.580	12.774	25.354	98.48
45 – 49	11.150	11.566	22.716	96.40
50 – 54	9.154	9.799	18.953	93.42
55 – 59	7.255	8.411	15.666	86.26
60 – 64	5.965	6.675	12.640	89.36
65 – 69	4.218	4.429	8.647	95.24
70 – 74	2.138	2.732	4.870	78.26
> 75	2.216	3.016	5.232	73.47
Jumlah	169.139	168.447	337.586	100.41

Sumber: Keputusan Wali Kota Cirebon Tahun Nomor 470/Kep.68-Disdukcapil/2019

Gambar 2.12
Piramida Penduduk Kota Cirebon Tahun 2018



Sumber: : Keputusan Wali Kota Cirebon Tahun Nomor 470/Kep.68-Disdukcapil/2019

2.1.1.3.3 Jumlah Penduduk Berdasarkan umur Produktif dan tidak Produktif

Penduduk Kota Cirebon lebih didominasi oleh kelompok umur produktif (15-64 tahun), yaitu sebanyak 232.805 orang atau 68,96 persen dan kelompok umur yang tergolong tidak produktif sebanyak 18.749 orang atau 5,55 persen. Dengan adanya demografi ini, Kota Cirebon diuntungkan dan memiliki peluang untuk dapat meningkatkan pertumbuhan produktifitas masyarakatnya. Bonus demografi diartikan secara sederhana adalah peluang (*window of opportunity*) yang dinikmati suatu wilayah sebagai akibat dari besarnya proporsi penduduk produktif. Walaupun data menunjukkan 68,96 persen dari total jumlah penduduk Kota Cirebon adalah usia angkatan kerja (usia produktif), namun kualitasnya perlu terus ditingkatkan, sehingga mampu bersaing di pasar kerja di Kota Cirebon.

Tabel 2.10

Penduduk Kota Cirebon Menurut Kelompok Umur Produktif dan Tidak Produktif Tahun 2014-2018

Kelompok Umur	2014		2015		2016		2017		2018	
	L	P	L	P	L	P	L	P	L	P
1	2	3	4	5	6	7	8	9	10	11
0-14	41.134	38.513	41.364	38.867	41.750	38.687	38.724	36.581	44.512	41.520
15-64	106.256	105.863	106.843	106.351	107.834	106.351	110.703	109.765	116.055	116.750
65 +	5.972	8.161	6.021	8.228	6.093	8.228	7.676	9.876	8.572	10,177
Jumlah	153.362	152.537	154.228	153.266	155.677	153.266	157.103	156.222	169.139	168.447
L + P	305.899		307.494		310.486		313.325		337.586	

Sumber : BPS Kota Cirebon, 2014-2018



2.1.2 Aspek Kesejahteraan Masyarakat

Aspek kesejahteraan masyarakat terdiri dari kesejahteraan dan pemerataan ekonomi, kesejahteraan sosial, serta seni budaya dan olahraga.

2.1.2.1 Fokus Kesejahteraan dan Pemerataan Ekonomi

Salah satu dari tujuan pembangunan adalah meningkatkan kesejahteraan dan pemerataan ekonomi masyarakat. Indikator yang dapat digunakan untuk mengukur kesejahteraan dan pemerataan ekonomi antara lain pertumbuhan PDRB, laju inflasi, PDRB per Kapita, Indeks Gini, Indeks Ketimpangan *Williamson* (Indeks Ketimpangan Regional), persentase penduduk di atas garis kemiskinan dan angka kriminalitas.

2.1.2.2 Pertumbuhan Produk Domestik Regional Bruto (PDRB)

Produk Domestik Regional Bruto (PDRB) menjadi salah satu indikator untuk mengetahui kondisi ekonomi di suatu wilayah dalam suatu periode tertentu. Penghitungan PDRB dilakukan atas dasar harga berlaku (harga-harga pada tahun penghitungan) dan atas dasar harga konstan (harga-harga pada tahun yang dijadikan tahun dasar penghitungan) untuk dapat melihat pendapatan yang dihasilkan dari lapangan usaha (sektoral) maupun dari sisi penggunaan.

Nilai PDRB Kota Cirebon berdasarkan harga konstan 2010 (ADHK 2010) menunjukkan peningkatan setiap tahunnya. PDRB ADHK pada tahun 2017 tercatat sebesar Rp14,88 triliun, meningkat dari tahun sebelumnya sebesar Rp14,06 triliun. Secara kumulatif peningkatan PDRB ADHK 2010 dari tahun 2013 ke tahun 2017 mencapai Rp3,02 triliun rupiah. Angka PDRB dari tahun ke tahun mengalami kenaikan dengan berbagai variasi. Hal ini dapat dimaklumi karena ada kebijakan-kebijakan yang berpengaruh langsung maupun tidak langsung terhadap kondisi perekonomian yang ada. Laju pertumbuhan ekonomi dalam 5 (lima) tahun terakhir terus menunjukkan peningkatan. Pertumbuhan ekonomi pada tahun 2013 mencapai 4,90 persen dan pada tahun 2017 meningkat menjadi 5,79 persen.

Dari 17 kategori atau sektor-sektor penyusun PDRB dapat dilihat bahwa pertumbuhan yang cukup tinggi pada kategori/sektor komunikasi dan informasi sebesar 11,04 persen, penyediaan akomodasi dan makan minum 7,46 persen, jasa pendidikan 7,93 persen, jasa kesehatan 7,39 persen dan jasa lainnya sebesar 8,73 persen.



Tabel 2.11

**Produk Domestik Regional Bruto Atas Dasar Harga Konstan 2010
Menurut Lapangan Usaha Tahun 2013-2017 (Juta Rupiah)**

No.	Lapangan Usaha	T a h u n				
		2013	2014	2015	2016	2017
1	2	3	4	5	6	7
1	Pertanian, kehutanan dan perikanan	41.823,35	41.878,73	42.132,86	43.817,59	44.453,17
2	Pertambangan dan penggalian	0,00	0,00	0,00	0,00	0,00
3	Industri pengolahan	1.247.368,06	1.326.872,82	1.381.191,23	1.442.001,10	1.507.112,34
4	Pengadaan listrik dan gas	144.669,20	140.004,55	128.774,86	128.395,30	128.122,66
5	Pengadaan air, pengelolaan sampah, limbah dan daur ulang	33.574,31	34.866,01	36.246,81	38.189,32	39.573,91
6	Konstruksi	1.261.992,69	1.315.045,00	1.385.934,80	1.448.557,16	1.512.987,04
7	Perdagangan besar dan eceran, reparasi mobil dan sepeda motor	3.952.821,67	4.145.948,18	4.345.967,41	4.590.626,35	4.852.013,28
8	Transportasi dan pergudangan	1.248.840,02	1.301.798,70	1.374.937,99	1.439.103,96	1.512.468,66
9	Penyediaan akomodasi dan makan minum	570.451,57	605.760,47	647.941,69	699.309,34	751.460,76
10	Informasi dan komunikasi	564.549,88	657.988,81	762.120,06	865.765,10	961.310,02



No.	Lapangan Usaha	T a h u n				
		2013	2014	2015	2016	2017
1	2	3	4	5	6	7
11	Jasa keuangan dan asuransi	1.304.104,45	1.327.021,14	1.398.222,82	1.481.143,91	1.560.624,53
12	Real estate	113.626,05	118.370,64	124.545,44	131.975,14	139.619,02
13	Jasa perusahaan	99.816,91	105.629,30	112.689,07	120.427,37	128.773,74
14	Administrasi pemerintahan, pertanahan dan jaminan sosial wajib.	446.292,94	480.416,24	493.758,97	516.120,59	531.776,36
15	Jasa pendidikan	364.325,77	407.652,07	445.971,08	479.679,31	517.693,99
16	Jasa kesehatan dan kegiatan sosial	222.211,97	261.906,78	292.709,13	315.916,00	339.253,31
17	Jasa lainnya.	247.416,08	270.060,05	296.099,18	321.768,61	349.852,20
	Produk Domestik Regional Bruto	11.863.884,92	12.541.219,47	13.269.243,42	14.062.796,14	14.877.095,00

Sumber: PDRB Kota Cirebon Menurut Lapangan Usaha Tahun 2013-2017, BPS, 2018



Tabel 2.12

Produk Domestik Regional Bruto Kota Cirebon Atas Dasar Harga Berlaku Menurut Lapangan Usaha Tahun 2013-2017

Lapangan Usaha	T a h u n				
	2013	2014	2015	2016	2017
1	2	3	4	5	6
Pertanian, kehutanan dan Perikanan	49.353,07	53.250,12	57.419,42	62.778,11	64.957,14
Pertambangan dan penggalian	0,00	0,00	0,00	0,00	0,00
Industri pengolahan	1.402.473,94	1.607.993,11	1.762.892,02	1.902.030,65	2.032.061,04
Pengadaan listrik dan gas	153.960,51	154.795,59	161.420,05	163.502,80	169.814,65
Pengadaan air, pengelolaan sampah, limbah dan daur ulang	36.102,45	37.731,39	41.406,98	47.454,96	50.226,81
Konstruksi	1.418.263,46	1.588.957,17	1.764.717,44	1.881.969,72	2.009.191,76
Perdagangan besar dan eceran; Reparasi mobil dan sepeda motor	4.609.943,42	4.907.718,43	5.319.098,55	5.730.657,94	6.264.887,71
Transportasi dan pergudangan	1.486.152,53	1.680.533,57	1.973.944,89	2.118.832,83	2.302.347,37
Penyediaan akomodasi dan makan minum	681.911,32	769.183,01	858.892,19	948.709,22	1.047.870,53
Informasi dan komunikasi	572.660,40	648.536,94	750.511,80	853.508,63	965.006,84
Jas keuangan dan asuransi	1.492.527,90	1.598.702,71	1.764.990,47	1.936.123,28	2.133.561,37
Real estate	115.706,6	137.165,05	149.045,36	159.994,90	172.159,19



Lapangan Usaha	T a h u n				
	2013	2014	2015	2016	2017
1	2	3	4	5	6
Jasa perusahaan	102.817,0	128.653,02	142.574,74	153.954,98	167.472,68
Administrasi pemerintahan, pertahanan dan jaminan sosial wajib	525.297,5	617.008,98	670.852,61	728.537,11	760.780,70
Jasa pendidikan	362.939,7	496.433,62	576.333,36	634.340,62	703.664,47
Jasa kesehatan dan kegiatan sosial	219.086,9	296.640,12	353.891,64	397.156,45	439.181,35
Jasa lainnya	252.031,5	314.548,39	355.888,62	403.812,00	456.499,34
Produk Domestik Regional Bruto (PDRB)	12.284.555,7	15.037.851,20	16.703.880,15	18.123.364,19	19.739.682,96

Sumber: PDRB Kota Cirebon Menurut Lapangan Usaha Tahun 2013-2017, BPS, 2018

Tabel 2.13

Distribusi Persentase Produk Domestik Regional Bruto Kota Cirebon Atas Dasar Harga Berlaku Menurut Lapangan Usaha Tahun 2013-2017

No.	Lapangan Usaha	T a h u n				
		2013	2014	2015	2016	2017
1	2	3	5	7	9	11
1.	Pertanian, kehutanan dan perikanan	0,36	0,35	0,34	0,35	0,33
2.	Pertambangan dan penggalan	0,00	0,00	0,00	0,00	0,00
3.	Industri pengolahan	10,30	10,69	10,55	10,49	10,29
4.	Pengadaan listrik dan gas	1,13	1,03	0,97	0,90	0,86
5.	Pengadaan air, pengelolaan sampah, limbah dan daur ulang	0,27	0,25	0,25	0,26	0,25



No.	Lapangan Usaha	T a h u n				
		2013	2014	2015	2016	2017
1	2	3	5	7	9	11
6.	Konstruksi	10,42	10,57	10,56	10,38	10,18
7.	Perdagangan besar dan eceran, reparasi mobil dan sepeda motor	33,87	32,64	31,84	31,62	31,74
8.	Transportasi dan pergudangan	10,92	11,18	11,82	11,69	11,66
9.	Penyediaan akomodasi dan makan minum	5,01	5,11	5,14	5,23	5,31
10.	Informasi dan komunikasi	4,21	4,31	4,49	4,71	4,89
11.	Jasa keuangan dan asuransi	10,96	10,63	10,57	10,68	10,81
12.	Real estate	0,93	0,91	0,89	0,88	0,87
13.	Jasa perusahaan	0,84	0,86	0,85	0,85	0,85
14.	Administrasi pemerintahan, pertahanan dan jaminan sosial wajib	3,95	4,10	4,02	4,02	3,85
15.	Jasa pendidikan	3,03	3,30	3,45	3,50	3,56
16.	Jasa kesehatan dan kegiatan sosial	1,76	1,97	2,12	2,19	2,22
17.	Jasa lainnya	2,04	2,09	2,13	2,23	2,31
Produk Domestik Regional Bruto		100,00	100,00	100,00	100,00	100,00

Sumber: PDRB Kota Cirebon Menurut Lapangan Usaha Tahun 2013-2017, BPS, 2018



2.1.2.2.1 Laju Pertumbuhan Ekonomi

Salah satu tolak ukur penting dalam menentukan keberhasilan pembangunan ekonomi nasional atau daerah adalah tingkat pertumbuhan ekonomi. Pertumbuhan ekonomi menggambarkan suatu dampak nyata dari kebijakan pembangunan yang dilaksanakan, khususnya dalam bidang ekonomi. Pertumbuhan ekonomi merupakan bagian dari pembangunan ekonomi. Tanpa adanya pertumbuhan ekonomi maka pembangunan ekonomi suatu daerah/wilayah kurang bermakna (Meier, 1995).

Perkembangan Laju Pertumbuhan Ekonomi (LPE) di Kabupaten/Kota Ciayumajakuning terlihat cukup bervariasi. Laju pertumbuhan ekonomi tertinggi di Kawasan Ciayumajakuning adalah Kota Cirebon. Sedangkan, laju pertumbuhan ekonomi terendah yaitu Kabupaten Kuningan. Pertumbuhan ekonomi Kota Cirebon mampu meningkatkan kontribusi Ciayumajakuning walaupun di tahun 2013 sempat mengalami perlambatan ekonomi.

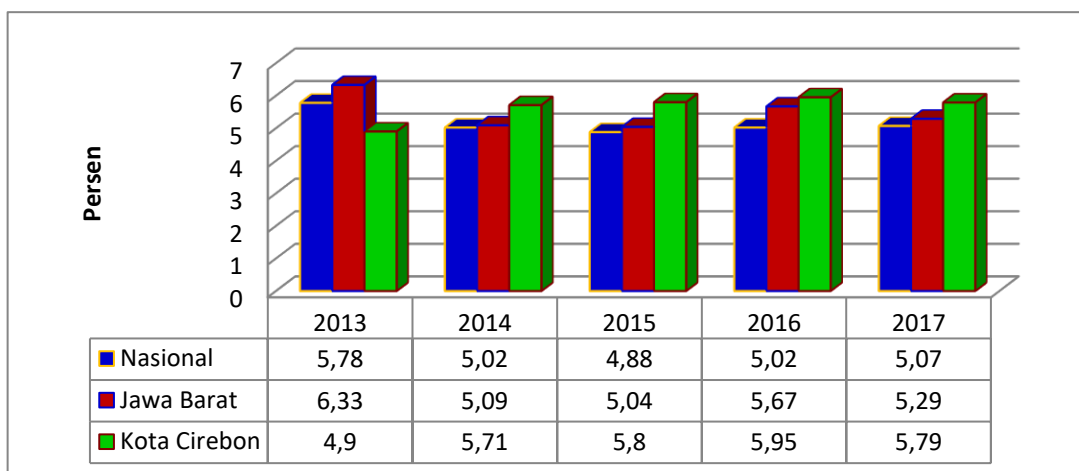
Perekonomian Kota Cirebon tahun 2017 sedikit mengalami penurunan dibandingkan dengan tahun sebelumnya. Laju Pertumbuhan Ekonomi Kota Cirebon tahun 2017 menurut lapangan usaha sebesar 5,79 persen mengalami perlambatan dibanding tahun 2016 yang mencapai 5,98 persen. Pertumbuhan ekonomi tertinggi dicapai oleh kategori informasi dan komunikasi sebesar 11,04 persen. Sebagian besar kategori ekonomi lapangan usaha yang lain pada tahun 2017 mencatat pertumbuhan yang positif.

Adapun kategori-kategori lainnya berturut-turut mencatat pertumbuhan yang positif, diantaranya jasa lainnya sebesar 8,73 persen; kategori jasa kesehatan dan kegiatan sosial sebesar 7,39 persen; kategori penyediaan akomodasi dan makanan minuman sebesar 7,46 persen; kategori jasa pendidikan sebesar 7,93 persen; kategori jasa perusahaan sebesar 6,93 persen; kategori *real estate* sebesar 5,79 persen; kategori jasa keuangan dan asuransi 5,37

persen; kategori perdagangan besar dan eceran, reparasi mobil dan sepeda motor sebesar 5,69 persen; kategori transportasi dan pergudangan 5,10 persen; kategori industri pengolahan 4,52 persen; kategori konstruksi 4,45 persen; kategori pengadaan air, pengelolaan sampah, limbah dan daur ulang sebesar 3,63 persen; kategori administrasi pemerintahan, pertahanan dan jaminan sosial wajib sebesar 3,03 persen; dan kategori pertanian, kehutanan dan perikanan sebesar 1,45 persen.

Apabila dibandingkan dengan pertumbuhan ekonomi Provinsi Jawa Barat maupun Nasional, perekonomian Kota Cirebon pada tahun 2017 mengalami pertumbuhan sebesar 5,79 persen, sedikit mengalami penurunan dari tahun 2016 yang mencapai 5,98 persen. Namun demikian, angka tersebut masih di atas pertumbuhan ekonomi Jawa Barat sebesar 5,29 persen.

Perkembangan pertumbuhan ekonomi Nasional, Provinsi Jawa Barat, dan Kota Cirebon tahun 2013-2017 dapat dilihat dari gambar berikut ini:



Sumber: BPS Nasional, BPS Provinsi Jawa Barat, 2018

Gambar 2.13

**Pertumbuhan Ekonomi Nasional, Jawa Barat
dan Kota Cirebon Tahun 2013-2017**



Gambar di atas menunjukkan bahwa Laju Pertumbuhan Ekonomi Kota Cirebon tahun 2017 mengalami sedikit penurunan apabila dibandingkan dengan capaian tahun 2016. Hal ini dikarenakan masih melemahnya perekonomian global maupun nasional, terutama disebabkan oleh melemahnya konsumsi rumah tangga seiring dengan masih melemahnya daya beli masyarakat.



Tabel 2.14

Laju Pertumbuhan PDRB Kota Cirebon Menurut Lapangan Usaha Tahun 2013-2017 (Persen) dan Proyeksi Tahun 2018

No.	Lapangan Usaha	Tahun					
		2013	2014	2015	2016	2017	*)2018
1	2	3	4	5	6	7	9
1.	Pertanian, kehutanan dan perikanan	2,65	0,13	0,61	4,00	1,45	0,98
2.	Pertambangan dan penggalian	-	-	-	-	-	-
3.	Industri pengolahan	4,77	6,37	4,09	4,40	4,52	4,30
4.	Pengadaan listrik dan gas	9,23	(3,22)	(8,02)	(0,29)	(0,21)	(1,33)
5.	Pengadaan air, pengelolaan sampah, limbah dan daur ulang	3,51	3,85	3,96	5,36	3,63	3,29
6.	Konstruksi	5,91	4,20	5,39	4,52	4,45	4,21
7.	Perdagangan besar dan eceran, reparasi mobil dan sepeda motor	3,63	4,89	4,82	5,63	5,69	3,81
8.	Transportasi dan pergudangan	2,50	4,24	5,62	4,67	5,10	3,56
9.	Penyediaan akomodasi dan makan minum	5,87	6,19	6,96	7,93	7,46	5,05
10.	Informasi dan komunikasi	1,76	16,55	15,83	13,60	11,04	8,08
11.	Jasa keuangan dan asuransi	12,41	1,76	5,37	5,93	5,37	4,73
12.	Real estate	4,55	4,18	5,22	5,97	5,79	3,89
13.	Jasa perusahaan	5,43	5,82	6,68	6,87	6,93	4,82
14.	Administrasi pemerintahan, pertahanan dan jaminan sosial wajib	(1,31)	7,65	2,78	4,53	3,03	3,03



No.	Lapangan Usaha	Tahun					
		2013	2014	2015	2016	2017	*)2018
1	2	3	4	5	6	7	9
15.	Jasa pendidikan	8,35	11,89	9,40	7,56	7,93	7,18
16.	Jasa kesehatan dan kegiatan sosial	6,90	17,86	11,76	7,93	7,39	8,43
17.	Jasa lainnya	5,06	9,15	9,64	8,67	8,73	6,12
	Pertumbuhan PDRB Kota Cirebon	4,90	5,71	5,81	5,98	5,79	4,51
	Jawa Barat	6,33	5,09	5,04	5,67	5,29	-
	Nasional	5,56	5,01	4,88	5,02	5,07	-

Sumber: PDRB Kota Cirebon Menurut Lapangan Usaha Tahun 2013-2017, BPS, 2018

*) Proyeksi, DKIS - BPS, 2017

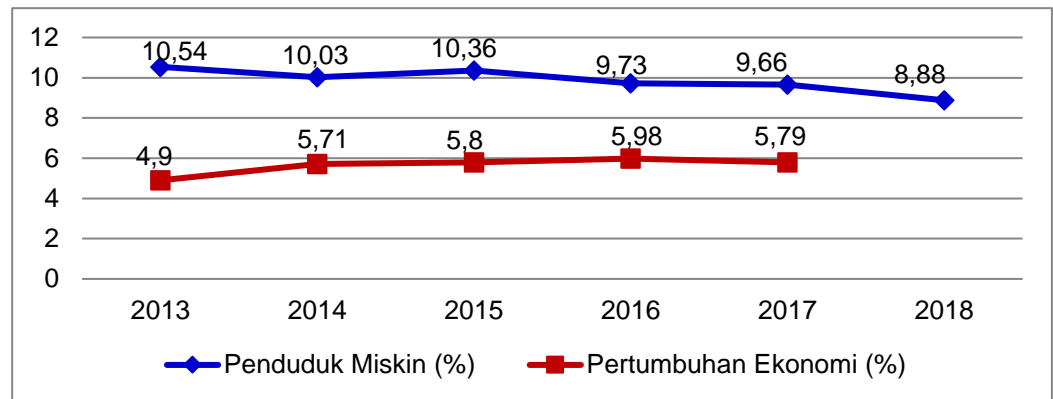


Dari tabel di atas terlihat bahwa dalam periode tahun 2014-2017, Laju Pertumbuhan Ekonomi Kota Cirebon selalu berada di atas rata-rata pertumbuhan ekonomi Provinsi Jawa Barat maupun Nasional. Pada tahun 2017 pertumbuhan ekonomi Kota Cirebon mengalami pelambatan dari 5,98 persen tahun 2016 menjadi 5,79 pada tahun 2017.

Sebagai salah satu daerah unggulan di wilayah Provinsi Jawa Barat, Kota Cirebon harus mengoptimalkan setiap potensi yang dimilikinya, mengingat Kota Cirebon menjadi salah satu poros kegiatan ekonomi di wilayah Ciayumajakuning dan menjadi tolok ukur bagi wilayah disekitarnya. Berdasarkan data laju pertumbuhan ekonomi Kota Cirebon memiliki kecenderungan untuk terus meningkat hampir di seluruh sektor, kecuali pada sektor pertanian sebagai akibat adanya perubahan peruntukan lahan dari lahan pertanian menjadi lahan non pertanian. Hal itu menunjukkan perkembangan ekonomi Kota Cirebon yang bersifat progresif sesuai dengan salah satu misi dari Rencana Pembangunan Jangka Panjang Daerah, yaitu meningkatkan kualitas sumber daya manusia di bidang pendidikan, kesehatan dan daya beli masyarakat untuk meningkatkan kesejahteraan masyarakat.

Berdasarkan uraian di atas, maka Pemerintah Daerah Kota Cirebon ke depan perlu dengan tepat menerapkan sekaligus mengelola kebijakan dalam pengembangan perekonomian daerah. Kebijakan yang diterapkan harus tepat sasaran, sehingga dapat menciptakan kebijakan yang tepat guna, efektif dan efisien. Oleh karena itu, dalam upaya pengembangan perekonomian Kota Cirebon ke depan diperlukan kajian dan inovasi daerah terkait dengan pertumbuhan perekonomian Kota Cirebon.

Gambar berikut merupakan perbandingan atau komparasi antara pertumbuhan ekonomi dengan persentase penduduk miskin Kota Cirebon dalam lima tahun terakhir.



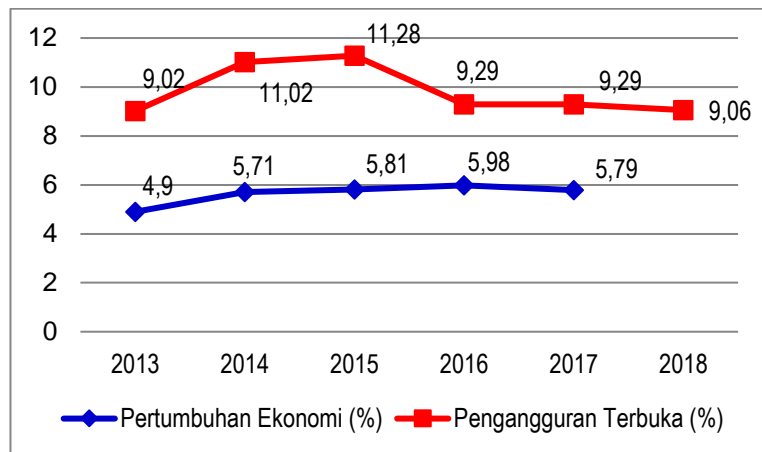
Sumber: Data Kemiskinan Kab./Kota di Jawa Barat, BPS.

Gambar 2.14

Komparasi Pertumbuhan Ekonomi dan Persentase Penduduk Miskin Kota Cirebon Tahun 2013-2018

Berdasarkan data pada gambar di atas menunjukkan bahwa variabel pertumbuhan ekonomi di Kota Cirebon mempunyai korelasi yang lemah terhadap penurunan persentase penduduk miskin. Untuk itu, strategi untuk meningkatkan pertumbuhan ekonomi Kota Cirebon harus ditingkatkan agar dapat dirasakan manfaatnya oleh seluruh warga masyarakat.

Selanjutnya, pada gambar berikut disajikan komparasi antara pertumbuhan ekonomi dengan pengangguran terbuka di Kota Cirebon dalam kurun waktu lima tahun terakhir. Berdasarkan gambar tersebut, diketahui bahwa pertumbuhan ekonomi di Kota Cirebon tidak serta merta mampu menurunkan persentase pengangguran terbuka, sehingga diperlukan kebijakan pembangunan ekonomi yang lebih memperhatikan sektor-sektor yang mampu menyerap tenaga kerja melalui penciptaan lapangan kerja yang padat karya.



Sumber: Indikator Makro Kota Cirebon 2013-2017, BPS

Gambar 2.15

Komparasi Pertumbuhan Ekonomi dan Pengangguran Terbuka di Kota Cirebon Tahun 2013-2018

2.1.2.2.2 Laju Inflasi

Perkembangan harga-harga secara umum merupakan salah satu indikator penting dalam menunjukkan kinerja perekonomian suatu daerah. Tinggi rendahnya tingkat harga belum tentu mencerminkan perekonomian yang memburuk atau membaik. Fluktuasi dari perubahan harga-harga yang tercermin dari besarnya nilai inflasi, dapat menjadi indikator apakah perekonomian sedang mengalami tekanan atau perbaikan. Inflasi yang moderat dan tidak berfluktuasi tinggi menunjukkan perkembangan perekonomian yang membaik dan direspon secara wajar oleh pelaku ekonomi, sebaliknya inflasi yang berfluktuasi dalam skala yang tinggi dapat menjadi indikator perekonomian sedang menunjukkan adanya permasalahan (*shock*). Laju inflasi Kota Cirebon dalam kurun waktu lima tahun terakhir mengalami fluktuasi. Inflasi tahun 2013-2015 mengalami penurunan dari 7,86 persen tahun 2013 menjadi 1,87 persen pada tahun 2016 dan pada tahun 2017 mengalami kenaikan menjadi 4,36 persen.

Tabel 2.15

Laju Inflasi Bulanan Kota Cirebon Tahun 2013-2017

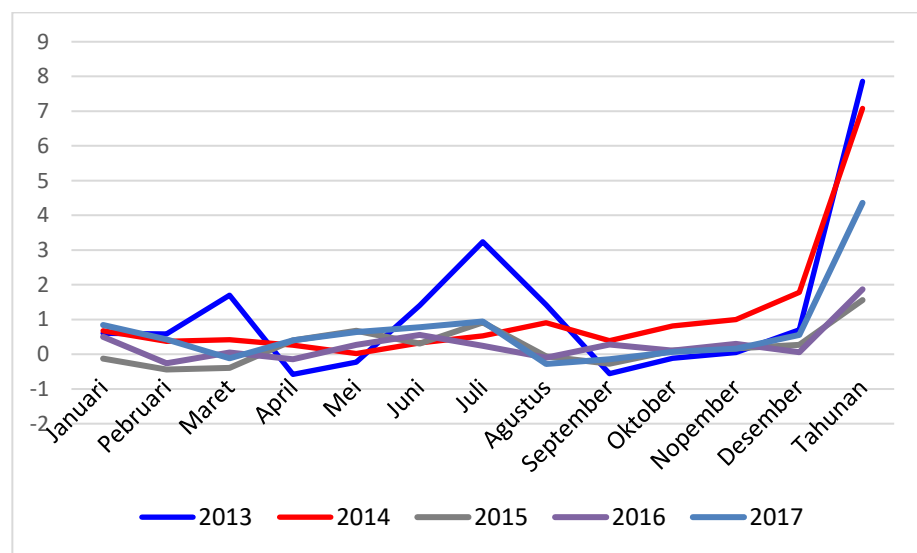
No.	Bulan	Tahun				
		2013	2014	2015	2016	2017
1	2	3	4	5	6	7
1.	Januari	0,6	0,68	-0,13	0,50	0,84
2.	Pebruari	0,58	0,37	-0,44	-0,26	0,43
3.	Maret	1,7	0,42	-0,39	0,05	-0,12
4.	April	-0,58	0,26	0,40	-0,14	0,40
5.	Mei	-0,23	0,02	0,68	0,27	0,64
6.	Juni	1,4	0,33	0,31	0,56	0,78



7.	Juli	3,24	0,53	0,92	0,24	0,94
8.	Agustus	1,42	0,91	-0,06	-0,10	-0,28
9.	September	-0,56	0,39	-0,27	0,28	-0,14
10.	Oktober	-0,12	0,81	0,10	0,10	0,07
11.	Nopember	0,05	1,00	0,17	0,30	0,16
12.	Desember	0,7	1,78	0,27	0,06	0,56
Inflasi Tahunan		7,86	7,08	1,56	1,87	4,36

Sumber: Profil Kota Cirebon Tahun 2013-2017, BPS-DKIS

Berdasarkan data di atas, maka dapat digambarkan bagaimana kenaikan dan penurunan inflasi bulanan Kota Cirebon seperti yang terantum pada grafik dibawah ini



Sumber: Profil Kota Cirebon Tahun 2013 s.d 2017, BPS-DKIS.

Gambar 2.16

**Inflasi Bulanan Kota Cirebon
Tahun 2013-2017**

Inflasi yang terlihat sangat fluktuatif terjadi pada tahun 2013, terlihat tingkat inflasi pada bulan Maret dan Juli mengalami kenaikan yang cukup signifikan dibanding tahun-tahun berikutnya. Sedangkan pada tahun 2014-2017, pergerakan grafik inflasi Kota Cirebon cukup stabil antara -0,5 sampai 1,78 persen.

Tabel 2.16

**Inflasi dan Indeks Harga Konsumen Kota Cirebon
Tahun 2013-2017**

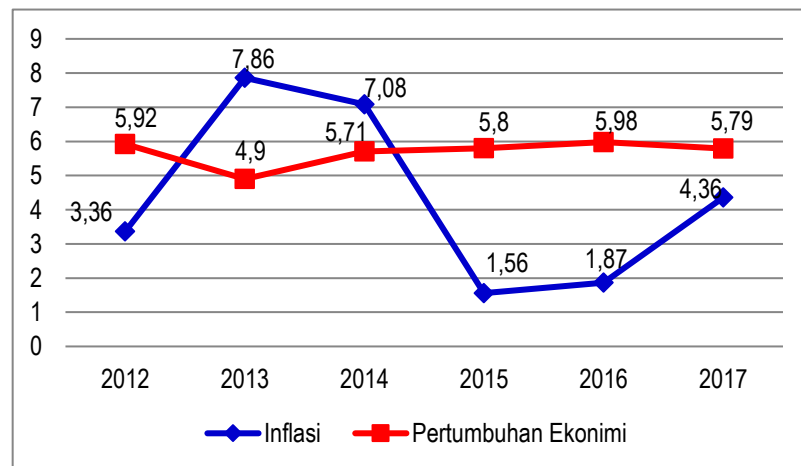
No.	Uraian	2013	2014	2015	2016	2017
1	2	4	5	6	7	8
1.	Inflasi	7,86	7,08	1,56	1,87	4,36
2.	I H K*)	149,78	117,11	118,94	124,36	126,44

Sumber: BPS Kota Cirebon, 2018

Tabel di atas memperlihatkan perkembangan inflasi di Kota Cirebon yang cenderung berfluktuasi dibawah 2 digit (dibawah 10

persen). Selama waktu periode tersebut, inflasi tertinggi terjadi pada tahun 2013 sebesar 7,86 persen dan terendah pada tahun 2015 sebesar 1,56 persen.

Berdasarkan data inflasi dan pertumbuhan ekonomi Kota Cirebon, menunjukkan adanya korelasi yang negatif. Hubungan negatif ini menunjukkan kenaikan inflasi akan berpotensi menurunkan pertumbuhan ekonomi dan sebaliknya terdapat kemungkinan melambatnya pertumbuhan akan berdampak terhadap kenaikan harga-harga.



Sumber: Analisa Data Statistik dalam Menunjang, DKIS.

Gambar 2.17

Komparasi Inflasi dan Pertumbuhan Ekonomi Kota Cirebon Tahun 2012-2017

Salah satu indikator perkembangan perekonomian Kota Cirebon dapat dilihat dari perkembangan inflasi. Inflasi merupakan salah satu indikator penting yang dapat memberikan informasi tentang dinamika perkembangan harga barang dan jasa yang dikonsumsi masyarakat dan berpengaruh terhadap kemampuan daya beli masyarakat Kota Cirebon.

Perkembangan inflasi kota Cirebon tahun 2013-2016 cenderung fluktuatif. pada tahun 2013 dan 2014 inflasi di Kota Cirebon berada pada titik tinggi dengan nilai inflasi pada kisaran 7,08% dan 7,86%. Sementara pada tahun 2015 inflasi di Kota Cirebon mengalami penurunan menjadi 1,56%, sedangkan pada tahun 2016 mengalami kenaikan kembali tetapi relative kecil yaitu sebesar 0,31%. Namun demikian angka ini masih berada di bawah nilai inflasi Jawa Barat dan Nasional.

Tingginya inflasi Kota Cirebon tahun 2013 dan 2014 terutama disebabkan oleh pengaruh kenaikan harga BBM Bersubsidi dan



dampak gejolak harga pangan domestik sampai dengan akhir tahun 2014. Kenaikan harga BBM Bersubsidi telah mendorong kenaikan harga-harga, baik berdampak langsung maupun tidak langsung. Selain BBM, penyesuaian harga barang lainnya juga terjadi pada Tarif Dasar Listrik (TDL) dan LPG. Pada tahun 2017 terjadi penurunan dari angka 1,87 persen pada tahun 2016 menjadi 0,56 persen pada tahun 2017.

Tabel 2.17

Perkembangan Inflasi Tahunan Kota Cirebon, Provinsi Jawa Barat dan Nasional Periode 2013-2016

Tingkat Inflasi (%)		2013	2014	2015	2016	2017
1	Kota Cirebon	7,86	7,08	1,56	1,87	0,56
2	Provinsi Jawa Barat	9,15	7,41	2,73	2,75	0,56
3	Nasional	8,38	8,36	3,36	3,02	0,71

Sumber : Profil Kota Cirebon 2016, BPS Provinsi Jawa Barat, BPS Pusat dan Bank Indonesia.

2.1.2.2.3 PDRB Per Kapita

Indikator lain untuk mengukur tingkat kesejahteraan masyarakat adalah pendapatan per kapita. Nilai Pendapatan per kapita diperoleh dari Pendapatan Domestik Regional Bruto (PDRB) dibagi dengan jumlah penduduk pada pertengahan tahun. Selengkapnya, pendapatan per kapita dapat dilihat pada tabel berikut :

Tabel 2.18

PDRB Per Kapita Kota Cirebon dan Laju Pertumbuhannya Tahun 2013-2017

Uraian		2013	2014	2015	2016	2017
1	PDRB per Kapita (Juta Rp)	45,11	49,37	54,32	58,37	63,00
2	Pertumbuhan PDRB per Kapita	9,74	9,44	10,02	4,96	4,83

Sumber : PDRB Kota Cirebon Menurut Lapangan Usaha 2013-2018

Dari tabel diatas memperlihatkan bahwa PDRB per Kapita Kota Cirebon terus mengalami kenaikan selama kurun waktu tahun 2013-2017. Pada tahun 2013 mencapai 45,11 juta rupiah dan angka ini terus meningkat menjadi 49,37 juta rupiah tahun 2014, pada tahun 2015 tumbuh menjadi 54,32 juta rupiah, pada tahun 2016 tumbuh menjadi 58,37 juta rupiah dan pada tahun 2017 tumbuh menjadi 63,00 juta rupiah. Pertumbuhan PDRB kota Cirebon mengalami peningkatan sebesar 4,63 persen pada tahun 2017.



2.1.2.2.4 Indeks Gini

Pembangunan daerah ditujukan dalam rangka peningkatan dan pemerataan kesejahteraan masyarakat. Bila peningkatan tidak diiringi dengan pemerataan, maka akan menimbulkan fenomena ketimpangan wilayah. Indikator yang sering digunakan untuk mengukur ketimpangan pendapatan adalah Gini Ratio, Indeks Williamson dan Kriteria Bank Dunia.

Koefisien Gini (*Gini Ratio*) merupakan salah satu indikator yang paling sering digunakan untuk mengukur tingkat ketimpangan pendapatan secara menyeluruh. Koefisien Gini didasarkan pada kurva Lorenz. Yaitu sebuah kurva pengeluaran kumulatif yang membandingkan variabel distribusi tertentu dengan distribusi Uniform (seragam) yang mewakili persentase kumulatif penduduk.

Ukuran kesenjangan Indeks Gini berada pada besaran 0 (nol) dan 1 (satu). Nilai 0 (nol) pada indeks gini menunjukkan tingkat pemerataan yang sempurna. Semakin besar nilai Indeks Gini, maka semakin tidak sempurna tingkat pemerataan pendapatan atau semakin tinggi pula tingkat ketimpangan pengeluaran antar kelompok penduduk berdasarkan golongan pengeluaran. Jadi, Indeks Gini bernilai 0 (nol) artinya terjadi pemerataan sempurna, sementara Indeks Gini bernilai 1 (satu) berarti ketimpangan sempurna. Standar penilaian ketimpangan Gini Rasio ditentukan dengan menggunakan kriteria seperti berikut (Hera Susanti dkk. Indikator-Indikator Makro Ekonomi. LPEM-FEUI. 1995) :

- $GR < 0,4$ dikategorikan sebagai ketimpangan rendah
- $0,4 < GR < 0,5$ dikategorikan sebagai ketimpangan sedang (Moderat)
- $GR > 0,5$ dikategorikan sebagai ketimpangan tinggi.

Tabel 2.19

**Indeks Gini Rasio Kota Cirebon dan Provinsi Jawa Barat
Tahun 2013-2017**

Tingkat Inflasi		Tahun				
		2013	2014	2015	2016	2017
1	Kota Cirebon	0,38	0,40	0,41	0,41	0,41
2	Provinsi Jawa Barat	0,40	0,40	0,43	0,40	0,39

Sumber : BPS Jawa Barat

*) angka Proyeksi Sementara, DKIS-BPS Kota Cirebon



Gini rasio Kota Cirebon Tahun 2014-2017 terlihat tidak mengalami peningkatan ataupun penurunan. Pada tahun 2014 sebesar 0,40 mengalami peningkatan dari tahun 2013 yang sebesar 0,38. Dari angka gini rasio tersebut dapat digambarkan bahwa Kota Cirebon pada tahun 2017 termasuk wilayah yang memiliki ketimpangan pendapatan kategori sedang ($0,4 < \text{Gini Ratio} < 0,5$) pada tahun 2017.

2.1.2.2.5 Indeks Ketimpangan Williamson

Indeks Williamson merupakan indeks untuk mengukur tingkat ketimpangan pembangunan antar wilayah Williamson mengemukakan model VW (indeks tertimbang atau weighted index terhadap jumlah penduduk) dan VUW (tidak tertimbang atau un-weighted index) untuk mengukur tingkat ketimpangan pendapatan per kapita suatu wilayah pada waktu tertentu. Hasil pengukuran dari nilai Indeks Williamson ditunjukkan oleh angka 0 sampai angka 1 atau $0 < VW < 1$. Jika indeks Williamson semakin mendekati angka 0 maka semakin kecil tingkat ketimpangan wilayah dan jika indeks Williamson semakin mendekati angka 1 maka semakin melebar ketimpangan wilayah.

Nilai indeks Williamson Kota Cirebon tahun 2017 belum dilakukan perhitungan sehingga bisa disimpulkan bahwa ketimpangan wilayah di Kota Cirebon belum dapat diketahui.

2.1.2.2.6 Tingkat Kemiskinan

Untuk mengukur kemiskinan, BPS menggunakan konsep kemampuan memenuhi kebutuhan dasar (*basic needs approach*). Dengan pendekatan ini, kemiskinan dipandang sebagai ketidakmampuan dari sisi ekonomi untuk memenuhi kebutuhan dasar makanan dan bukan makanan yang diukur dari sisi pengeluaran. Jadi Penduduk Miskin adalah penduduk yang memiliki rata-rata pengeluaran perkapita perbulan dibawah garis kemiskinan.

Garis Kemiskinan (GK) merupakan penjumlahan dari Garis Kemiskinan Makanan (GKM) dan Garis Kemiskinan Non Makanan (GKNM). Penduduk yang memiliki rata-rata pengeluaran perkapita per bulan dibawah Garis Kemiskinan dikategorikan sebagai penduduk miskin. Garis Kemiskinan Makanan (GKM) merupakan nilai pengeluaran kebutuhan minimum makanan yang disetarakan dengan 2100 kilokalori perkapita perhari. Paket komoditi kebutuhan dasar



makanan diwakili oleh 52 jenis komoditi (padi-padian, umbi-umbian, ikan, daging, telur dan susu, sayuran, kacang-kacangan, buah-buahan, minyak dan lemak, dll), sedangkan Garis Kemiskinan Non Makanan (GKNM) adalah kebutuhan minimum untuk perumahan, sandang, pendidikan dan kesehatan. Paket komoditi kebutuhan dasar non makanan diwakili oleh 51 jenis komoditi di perkotaan dan 47 jenis komoditi di pedesaan.

Indeks Kedalaman Kemiskinan (Poverty Gap Index-P1), merupakan ukuran rata-rata kesenjangan pengeluaran masing-masing penduduk miskin terhadap garis kemiskinan. Semakin tinggi nilai indeks, semakin jauh rata-rata pengeluaran penduduk dari garis kemiskinan.

Indeks Keparahan Kemiskinan (Poverty Severity Index-P2) memberikan gambaran mengenai penyebaran pengeluaran diantara penduduk miskin. Semakin tinggi nilai indeks, semakin tinggi ketimpangan pengeluaran diantara penduduk miskin.

Jumlah dan Persentase Penduduk Miskin, Indeks Kedalaman Kemiskinan (P1), Indeks Keparahan Kemiskinan (P2), dan Garis Kemiskinan Kota Cirebon Tahun 2016-2017 dapat dilihat pada tabel berikut:

Tabel 2.20

Data Kemiskinan Kota Cirebon Tahun 2016-2018

Uraian	Tahun		
	2016	2017	2018
Jumlah Penduduk Miskin (000)	30,15	30,19	28,03
Persentase Penduduk Miskin (%)	9,73	9,66	8,88
Indeks Kedalaman Kemiskinan P1	1,86	1,56	0,99
Indeks Keparahan Kemiskinan P2	0,49	0,43	0,19
Garis Kemiskinan (Rp/Kap/bulan)	373.866	334.427	426.738

Sumber : Portal BPS Provinsi Jawa Barat, <http://jabar.bps.go.id>

Berdasarkan data pada tabel di atas jumlah penduduk miskin Kota Cirebon tahun 2017 sebesar 30.190 jiwa atau sekitar 8,94 persen dari total jumlah penduduk yang ada. Jumlah ini sedikit mengalami penurunan dari tahun sebelumnya yang sebesar 30.150 jiwa. Garis kemiskinan kota Cirebon Tahun 2016 sebesar 373.866



rupiah per bulan dengan indeks keparahan kemiskinannya sebesar 0,49.

2.1.2.3 Fokus Kesejahteraan Sosial

Beberapa indikator yang bisa digunakan dalam mengukur kesejahteraan sosial antara lain meliputi Angka Melek Huruf (AMH), Angka Partisipasi Murni (APM), Angka Partisipasi Kasar (APK), Angka Harapan Hidup (AHH), Rata-rata Lama Sekolah (RLS), Angka pendidikan yang ditamatkan, dan Rasio penduduk yang bekerja.

2.1.2.3.1 Angka Melek huruf (AMH)

Pendidikan merupakan salah satu unsur dalam ilmu pengetahuan, keterampilan, sikap dan perilaku umumnya diperoleh di lingkungan sekolah atau pendidikan formal. Melalui pendidikan, individu akan memiliki kemampuan untuk mengembangkan diri guna mencapai kehidupan yang lebih baik. Angka Melek Huruf merupakan salah satu indikator untuk melihat perkembangan pendidikan penduduk. Semakin tinggi angka melek huruf atau kecakapan baca tulis, maka semakin tinggi pula mutu dan kualitas SDM. Penduduk yang bisa baca tulis diasumsikan memiliki kemampuan dan keterampilan karena dapat menyerap informasi baik itu lisan maupun tulisan. Perkembangan Angka Melek Huruf penduduk Kota Cirebon dalam lima tahun terakhir dapat dilihat pada tabel berikut.

Tabel 2.21

Angka Melek Huruf Kota Cirebon Tahun 2011-2015

Uraian	2011	2012	2013	2014	2015
Angka Melek Huruf (AMH)%	97,06	97,44	98,24	98,32	97,4

Sumber : BPS Kota Cirebon, yang dikelola SIPD

2.1.2.3.2 Harapan Lama Sekolah

Harapan lama sekolah (HLS) menggambarkan lamanya sekolah yang diharapkan akan dirasakan oleh anak pada umur tertentu di masa datang. Tujuan dari harapan lama sekolah untuk mengetahui kondisi pembangunan sistem pendidikan di berbagai jenjang yang ditunjukkan dalam bentuk lamanya pendidikan yang diharapkan dapat dicapai oleh setiap anak. Harapan lama sekolah di kota Cirebon pada tahun 2017 mencapai 13,15 tahun. Ini berarti harapan lama



sekolah penduduk kota Cirebon masih sampai ke jenjang Sekolah Menengah Pertama (SMP). Adanya peningkatan dari tahun ke tahun, bahkan tahun 2017 HLS Kota Cirebon berada diatas rata-rata Jawa barat (12,42 tahun) dan di atas rata-rata nasional (12,72 tahun).

2.1.2.3.3 Rata-rata Lama Sekolah

Rata-rata lama sekolah adalah rata-rata jumlah tahun yang dihabiskan oleh penduduk berusia 15 tahun ke atas untuk menempuh jenjang pendidikan formal yang pernah dijalani. Indikator ini menunjukkan kemampuan penduduk untuk menyelesaikan pendidikan yang tamatkan sampai jenjang pendidikan tertentu. Rata-rata lama sekolah di Kota Cirebon pada tahun 2017 sebesar 9,96 yang berarti pada tahun 2017 penduduk kota Cirebon mampu menamatkan pendidikannya antara 9 tahun atau sampai jenjang pendidikan SMP dan atau memasuki jenjang pendidikan SMA kelas 10. Jika dibandingkan dengan tahun 2016 mengalami peningkatan sebesar 0,09 tahun. Dari tabel terlihat, bahwa RLS Kota Cirebon sudah berada di atas Jawa Barat (8,14 tahun), sehingga rata-rata tingkat pendidikan masyarakat Kota Cirebon sudah semakin baik.

Tabel 2.22

**Rata-Rata Lama Sekolah Kota Cirebon
Tahun 2013-2017**

Uraian	2013	2014	2015	2016	2017
Rata-rata Lama Sekolah (tahun)	9,33	9,53	9,76	9,87	9,96
Rata-rata Lama Sekolah Jawa Barat	7,58	7,71	7,86	7,95	8,14

Sumber : Statistik Daerah Jawa Barat, BPS yang dikelola dalam SIPD

2.1.2.3.4 Angka Partisipasi Kasar (APK)

Angka partisipasi Kasar adalah rasio jumlah siswa, berapapun usianya yang sedang sekolah di tingkat pendidikan tertentu terhadap jumlah penduduk kelompok usia yang berkaitan dengan jenjang pendidikan tertentu. Capaian tingkat APK Kota Cirebon pada tahun 2018 untuk tingkat SD/MI sebesar 130,66 persen, tingkat SMP/MTs sebesar 151,91 persen sementara tingkat SMA/SMK/MA belum ada datanya. Angka tersebut merupakan angka terbesar selama kurun waktu 5 (lima) tahun. Untuk tingkat SD/MI mengalami peningkatan sebesar 19,29 persen dari tahun sebelumnya dan untuk tingkat



SMP/MTs mengalami peningkatan sebesar 11,98 persen. Data tersebut dapat dilihat pada tabel berikut ini.

Tabel 2.23
Angka Partisipasi Kasar Kota Cirebon
Tahun 2014-2018

Angka Partisipasi Kasar (APK) %	2014	2015	2016	2017	2018
SD/MI	94,97	106,04	110,54	111,37	130,66
SMP/MTs	94,95	115,28	119,15	139,93	151,91
SMA/SMK/MA	103,65	111,08	120,88	n/a	n/a

Sumber : Profil Pendidikan Kota Cirebon 2017.

2.1.2.3.5 Angka Partisipasi Murni (APM)

Angka partisipasi murni (APM) adalah salah satu indikator pendidikan yang menunjukkan proporsi anak sekolah pada satu kelompok umur tertentu yang bersekolah pada tingkat yang sesuai dengan kelompok umurnya. Angka Partisipasi Murni (APM) merupakan proporsi penduduk kelompok usia sekolah tertentu yang sedang bersekolah pada jenjang pendidikan yang sesuai dengan usianya terhadap jumlah penduduk pada kelompok usia sekolah tersebut. APM berfungsi untuk menunjukkan partisipasi pendidikan penduduk pada tingkat pendidikan tertentu yang sesuai dengan usianya, atau melihat penduduk usia sekolah yang dapat bersekolah pada jenjang pendidikan yang sesuai usianya. Selain itu APM juga digunakan untuk melihat penduduk usia sekolah yang dapat bersekolah tepat waktu. Bila seluruh anak usia sekolah dapat bersekolah tepat waktu, maka APM akan mencapai 100%. Angka Partisipasi Murni untuk SD/MI ataupun SMP/MTs, merupakan indikator yang menunjukkan jumlah penduduk dengan usia 7-12 yang memperoleh pendidikan di SD/MI atau menunjukkan jumlah penduduk kelompok usia 13-15 yang memperoleh pendidikan di SMP/MTs. Angka Partisipasi Murni untuk SMA/MA/SMK, merupakan indikator yang menunjukkan jumlah penduduk dengan usia 16-18 yang memperoleh pendidikan di SMA/MA/SMK.

APM Kota Cirebon pada tahun 2018 untuk jenjang SD/MI sebesar 94,85 persen dan SMP/MTs sebesar 71,91 persen. Sedangkan untuk APM tingkat SMA/SMK/MA sedikit lebih rendah yaitu 65,93



persen. Hal ini menunjukkan perlunya dukungan program dan kegiatan yang mampu mendorong keberlanjutan pendidikan hingga jenjang SMA. Angka capaian pada tahun 2018 cenderung mengalami penurunan, pada jenjang pendidikan SD/MI mengalami penurunan sebesar 1,66 persen dari tahun 2017, pada jenjang pendidikan SMP/MTs turun sebesar 10,81 persen, sedangkan untuk tingkat SMA/SMK/MA mengalami peningkatan dari tahun 2016 sebesar 10,23 persen. data tersebut dapat dilihat pada tabel berikut :

Tabel 2.24
Angka Partisipasi Murni Kota Cirebon
Tahun 2014-2018

Angka Partisipasi Murni (APM) %	2014	2015	2016	2017	2018
SD/MI	94,11	94,70	97,12	96,51	94,85
SMP/MTs	78,13	82,42	83,12	82,72	71,91
SMA/SMK/MA	64,02	60,72	55,70	n/a	65,93

Sumber : Indikator Makro Kota Cirebon tahun 2013-2017, BPS.

2.1.2.4 Fokus Seni Budaya dan Olahraga

Fokus seni budaya dan olahraga Kota Cirebon dapat dilihat dari dua aspek yaitu: aspek kebudayaan dan aspek olahraga.

2.1.2.4.1 Aspek Kebudayaan

Seiring dengan dinamika interaksi masyarakat dunia yang semakin meningkat dalam era globalisasi, maka aspek-aspek kebudayaan yang dimiliki daerah perlu dilestarikan agar tidak kehilangan karakter dan jati diri. Analisis aspek kebudayaan di Kota Cirebon dapat dilihat dari salah satu indikator jumlah grup kesenian dan jumlah gedung kesenian.

Tabel 2.25
Jumlah Kesenian di Kota Cirebon
Tahun 2013-2017

Uraian	2013	2014	2015	2016	2017
Jumlah gedung kesenian	1	1	1	1	1
Jumlah sanggar seni	126	141	148	135	137
Jumlah penyelenggaraan	36	24	31	22	21



Uraian	2013	2014	2015	2016	2017
festival seni dan budaya					

Sumber : Disbudpora Kota Cirebon tahun 2018

Jumlah kesenian tersebut meliputi jenis seni musik, seni tari, seni drama, seni rupa, seni lukis, dengan jumlah kelompok/organisasi kesenian sejumlah 206 kelompok. Kesenian yang menjadi tradisi dan ciri khas di Kota Cirebon antara lain tari topeng, sintren, kesenian gembyung, lukisan kaca dan batik mega mendung.

2.1.2.4.2 Aspek Olahraga

Kedudukan olahraga sangat berperan penting dalam pengembangan nilai-nilai sosial. Olahraga merupakan kegiatan di bidang kesehatan, rekreasi dan prestasi yang penuh interaksi antar individu. Olahraga dalam aktivitasnya mempengaruhi membentuk karakter individu dan kelompok sehingga menciptakan suatu norma kebudayaan.

Tabel 2.26

Jumlah Organisasi dan Gedung Olah Raga di Kota Cirebon Tahun 2013-2017

Uraian	2013	2014	2015	2016	2017
Jumlah klub olah raga	4	5	4	23	23
Jumlah gedung olah raga	14	14	14	16	16

Sumber : Disbudpora Kota Cirebon tahun 2018

2.1.3 Aspek Pelayanan Umum

Gambaran umum kondisi daerah aspek pelayanan umum dapat dilihat dari 2 (dua) fokus layanan, yaitu fokus layanan urusan wajib pelayanan dasar, urusan pilihan serta fungsi penunjang urusan pemerintah.

2.1.3.1 Fokus Pelayanan Urusan Wajib Pelayanan Dasar

Fokus layanan urusan wajib dilakukan melalui pengukuran kinerja atas indikator kinerja penyelenggaraan urusan wajib pemerintahan daerah yang menjadi pelayanan dasar masyarakat yang terdiri dari 26 urusan, yaitu bidang urusan pendidikan, kesehatan, pekerjaan umum, perumahan, penataan ruang, perencanaan pembangunan, perhubungan, lingkungan hidup, pertanahan, kependudukan dan catatan sipil, pemberdayaan perempuan dan



perlindungan anak, keluarga berencana dan keluarga sejahtera, sosial, ketenagakerjaan, koperasi dan usaha kecil menengah, penanaman modal, kebudayaan, kepemudaan dan olahraga, kesatuan bangsa dan politik dalam negeri, otonomi daerah, pemerintahan umum, administrasi keuangan daerah, perangkat daerah, kepegawaian, persandian, ketahanan pangan, pemberdayaan masyarakat dan desa, statistik, kearsipan, komunikasi dan informatika, perpustakaan.

2.1.3.1.1 Pendidikan

Sektor pendidikan mempunyai kedudukan yang sangat penting dalam menentukan tingkat kualitas sumber daya manusia yang diharapkan yaitu yang mampu melakukan inovasi, kreatifitas serta memiliki karakter dan budi pekerti yang luhur. Gambaran umum kondisi daerah terkait dengan urusan pendidikan salah satunya dapat dilihat dari indikator kinerja sebagai berikut:

1. Angka Partisipasi Sekolah (APS)

Angka Partisipasi Sekolah (APS) digunakan untuk mengetahui cakupan pelayanan pendidikan untuk setiap kelompok usia sekolah dan menggambarkan jumlah anak kelompok usia tertentu yang sedang sekolah tanpa membedakan jenjang pendidikan yang ditempuh. Angka Partisipasi Sekolah (APS) merupakan ukuran daya serap lembaga pendidikan terhadap penduduk usia sekolah dan sebagai indikator dasar yang digunakan untuk melihat akses pada pendidikan khususnya bagi penduduk usia sekolah. APS merupakan persentase penduduk yang bersekolah menurut kelompok umur tertentu. Indikator APS digunakan sebagai ukuran daya serap sistem pendidikan Nasional terhadap penduduk usia sekolah. Indikator ini tidak memperhitungkan jenjang pendidikan, lembaga, maupun jenjang pendidikan yang sedang ditempuh. Kegiatan bersekolah tidak saja bersekolah di jalur formal, akan tetapi juga termasuk bersekolah di jalur non formal, seperti paket A setara SD/MI, paket B setara SMP/MTs, dan Paket C setara SMA/SMK/MA. Berikut Angka Partisipasi Sekolah di Kota Cirebon tahun 2012-2015 dan 2018.



Tabel 2.27

Angka Partisipasi Sekolah (APS) Menurut Kelompok Usia di Kota Cirebon Tahun 2012-2015 dan 2018

No.	Kelompok Umur	2012	2013	2014	2015	2018
1.	7 – 12	98,30	99,72	98,76	99,10	99,64
2.	13 – 15	94,76	91,34	96,09	97,88	91,54
3.	16 – 18	61,71	61,02	75,71	69,81	76,91
4.	19 – 24	21,93	27,20	27,66	22,57	n/a

Sumber : BPS Provinsi Jawa Barat.

Tabel di atas menggambarkan bahwa penduduk usia 7-15 tahun di Kota Cirebon secara umum sudah dapat menikmati layanan pendidikan secara merata. Kelompok usia 7-12 tahun (jenjang SD) sudah mencapai 99,10 persen dan untuk kelompok usia 13-15 (jenjang SMP) tahun mencapai 97,88 persen. Sementara untuk kelompok usia 16-18 tahun (jenjang SMA) yang memperoleh akses layanan pendidikan mencapai 69,81 persen dan kelompok usia 19-24 tahun (jenjang perguruan tinggi) baru mencapai 22,57 persen. Rendahnya Angka Partisipasi Sekolah pada kelompok usia 16-18 tahun dan 19-24 tahun, dapat diartikan bahwa setelah lulus pada jenjang pendidikan SMP/SMA banyak yang tidak melanjutkan pendidikannya ke jenjang yang lebih tinggi. Hal ini tentunya banyak faktor yang mempengaruhinya, antara lain kondisi ekonomi keluarga yang memaksa mereka untuk bekerja membantu kehidupan orang tua/keluarga, putus sekolah, dan lain-lain.

2. Rasio Ketersediaan Sekolah/Penduduk Usia Sekolah Dasar dan Menengah

Dalam upaya pemerataan akses layanan pendidikan di Kota Cirebon, Pemerintah Daerah Kota Cirebon dari tahun ke tahun terus berupaya untuk memenuhi fasilitas pendidikan yang memadai, baik melalui penambahan ruang kelas, rehabilitasi bangunan sekolah/ruang kelas berikut sarana dan prasarana yang dibutuhkan.

Tabel berikut menggambarkan rasio ketersediaan gedung/bangunan sekolah jenjang pendidikan dasar dan menengah dengan jumlah penduduk usia sekolah di Kota Cirebon.

Tabel 2.28
Rasio Ketersediaan Sekolah Dasar dan Menengah
Tahun 2013 – 2017

No.	Indikator	2013	2014	2015	2016	2017
A.	Pendidikan Dasar					
1.	Jumlah Penduduk Usia 7-12 tahun	39.095	33.583	33.583	35.025	36.983
	Jumlah bangunan SD/MI (unit)	183	182	183	183	183
	Rasio	213,6	184,52	183,51	191,39	202,09
2.	Jumlah Penduduk Usia 13-15 tahun	15.046	18.692	18.692	15.750	19.237
	Jumlah bangunan SMP/MI (unit)	53	53	54	54	54
	Rasio	283,89	352,68	346,15	291,67	356,24
B.	Pendidikan Menengah (SMA/SMK/MA)					
1.	Jumlah penduduk usia 16-18 tahun	15.102	15.504	15.504	16.333	30.314
2.	Jumlah bangunan sekolah (unit)	58	60	59	58	60
3.	Rasio	260,38	258,4	262,78	281,60	338,57

Sumber: BPS Kota Cirebon, 2018.

Tabel di atas menjelaskan bahwa rasio guru terhadap siswa yang mengajar di Sekolah Dasar dalam lima tahun terakhir sebesar 19 yang artinya satu guru SD/MI rata-rata mengajar 19 orang siswa. Pada jenjang SMP/MTs, rata-rata 1 orang guru mengajar siswa SMP berkisar antara 16-17 orang, dan untuk guru SMA/SMK/MA rata-rata satu orang guru mengajar 12-13 orang siswa.

3. Rasio Guru Terhadap Murid Sekolah Dasar dan Menengah

Perbandingan jumlah guru dan murid yang mengajar di jenjang Sekolah Dasar/Madrasah Ibtidaiyah, Sekolah Menengah Pertama/ Madrasah Tsanawiyah, dan Sekolah Menengah Atas/Sekolah Menengah Kejuruan/Madrasah Aliyah di Kota Cirebon, dirinci pada tabel berikut.



Tabel 2.29

**Rasio Guru Terhadap Murid Sekolah Dasar dan Menengah
Tahun 2013-2017**

No.	Indikator	Tahun				
		2013	2014	2015	2016	2017
A.	Pendidikan Dasar					
1.	Jumlah Guru SD/MI	2.159	2.124	2.104	2.087	2.148
	Jumlah murid SD/MI	42.452	42.001	41.670	41.165	41.262
	Rasio	19,66	19,77	19,81	19,72	19,21
2.	Jumlah Guru SMP/ MTs	1.354	1.340	1.314	1.392	1.386
	Jumlah murid SMP/ MTs	21.232	22.401	23.199	23.504	23.314
	Rasio	15,68	16,72	17,66	16,89	16,82
B.	Pendidikan Menengah (SMA/SMK/MA)					
3.	Jumlah Guru SMA/ SMK/MA	1.905	1.909	1.833	1.910	1.926
	Jumlah murid SMA/ SMK/MA	23.382	23.206	22.942	24.517	26.273
	Rasio	12,27	12,16	12,52	12,84	13,64

Sumber: Profil Kota Cirebon Tahun 2017, BPS – DKIS, yang dikeloladalam SIPD.

Tabel di atas menjelaskan bahwa rasio guru terhadap siswa yang mengajar di Sekolah Dasar dalam lima tahun terakhir sebesar 19 yang artinya satu guru SD/MI rata-rata mengajar 19 orang siswa. Pada jenjang SMP/MTs, rata-rata 1 orang guru mengajar siswa SMP berkisar antara 16-17 orang, dan untuk guru SMA/SMK/MA rata-rata satu orang guru mengajar 12-13 orang siswa.

4. Jumlah Ruang Kelas Kondisi Baik, Rusak Berat, Rusak Sedang, dan Rusak Ringan Jenjang SD dan SMP

Dalam upaya mewujudkan pemerataan akses untuk memperoleh pelayanan pendidikan bagi semua penduduk usia sekolah, diperlukan ketersediaan dan kecukupan ruang kelas untuk proses pembelajaran. Pada tahun 2017, untuk jenjang SD terdapat 1.206 ruang kelas yang terdiri dari ruang kelas kondisi baik sebanyak 252 ruang kelas, kondisi rusak ringan 541 ruang, rusak sedang 67 ruang, rusak berat 46 ruang dan rusak total sebanyak 50 ruang. Sementara untuk jenjang SMP, jumlah keseluruhan ruang kelas sebanyak 630 ruang



kelas yang terdiri dari ruang kelas kondisi baik 129 ruang, rusak ringan 466 ruang, rusak sedang 20 ruang, rusak berat 10 ruang dan rusak total 5 ruang kelas. Secara rinci kondisi ruang kelas dapat dilihat pada tabel berikut:

Tabel 2.30

Kondisi Ruang Kelas Jenjang Pendidikan SD dan SMP Menurut Kecamatan di Kota Cirebon Tahun 2017

No.	Kecamatan	Kondisi Ruang Kelas					Jumlah
		Baik	Rusak Ringan	Rusak Sedang	Rusak Berat	Rusak Total	
Sekolah Dasar (SD)							
1	Lemahwkk	48	114	14	10	6	192
2	Pekalipan	53	160	7	3	0	223
3	Kesambi	48	205	28	26	31	338
4	Kejaksan	94	250	17	5	4	370
5	Harjamukti	9	62	1	2	9	83
Kota Cirebon		252	541	67	46	50	1.256
Sekolah Menengah Pertama (SMP)							
1.	Lemahwkk	18	159	12	7	0	196
2.	Pekalipan	0	3	0	0	3	6
3.	Kesambi	44	90	2	3	0	139
4.	Kejaksan	22	95	5	0	0	122
5.	Harjamukti	45	119	1	0	2	167
Kota Cirebon		129	466	20	10	5	630

Sumber: Dinas Pendidikan Kota Cirebon, 2018

5. Persentase Guru Memenuhi Kualifikasi S1/DIV

Tabel berikut menggambarkan tenaga pendidik di Kota Cirebon yang telah memenuhi kualifikasi pendidikan strata S1/D-IV. Sampai dengan tahun 2017 guru SD/MI yang telah memenuhi kualifikasi S1/D-IV sebanyak 92,74 persen meningkat dari tahun 2014 yang mencapai 84,35 persen. Artinya masih ada tenaga pendidikan yang belum memenuhi kualifikasi S1/D-IV sebanyak 7,26 persen. Untuk satuan pendidikan SMP/MTs yang telah memenuhi kualifikasi S1/D-IV pada tahun 2014 sebesar 92,74 persen, meningkat pada tahun 2018 menjadi 99,88 persen, yang artinya masih terdapat sekitar 0,22 persen guru SMP/MTs yang belum memenuhi kualifikasi S1/D-IV. Dengan demikian, maka untuk periode lima tahun ke depan, Pemerintah Daerah Kota Cirebon harus dapat menuntaskannya, sehingga diharapkan dengan memenuhi kualifikasi S1/D-IV sebagai tenaga pendidik, kualitas dan profesionalitas tenaga pendidik akan lebih meningkat yang pada akhirnya akan meningkatkan kualitas pendidikan di Kota Cirebon.

Tabel 2.31

Persentase Guru yang Memenuhi Kualifikasi S1/D-IV Di Kota Cirebon Tahun 2014-2017

No.	Satuan Pendidikan	2014	2015	2016	2017	2018
1.	SD/ MI	84,35	88,55	90,68	92,74	99,88
2.	SMP/ MTs	92,74	92,84	92,55	93,13	95,85
3.	SMA/SMK/MA	95,57	95,93	95,54	-	-

Sumber: LKPJ-AMJ Tahun 2014-2018

6. Angka Putus Sekolah

Angka Putus Sekolah mencerminkan anak-anak usia sekolah yang sudah tidak bersekolah lagi atau tidak menamatkan suatu jenjang pendidikan tertentu. Hal ini sering digunakan sebagai salah satu indikator berhasil/tidaknya pembangunan bidang pendidikan di suatu daerah.

Data yang ada menunjukkan bahwa jumlah siswa putus sekolah di Kota Cirebon mengalami penurunan setiap tahunnya. Pada Tahun 2017 angka putus sekolah pada jenjang pendidikan SD/MI sebesar 0,02 atau menurun sebesar 0,04 dibandingkan Tahun 2016 sebesar 0,06 kecuali pada Tahun 2016 mengalami kenaikan sebesar 0,04 dibandingkan tahun sebelumnya. Angka putus sekolah untuk jenjang pendidikan SMP/MTs pada Tahun 2017 sebesar 0,02 atau mengalami penurunan sebesar 0,03 dibandingkan dengan Tahun 2016 yang mencapai 0,05

Begitu pula untuk jenjang pendidikan SMA/SMK/MA setiap Tahunnya mengalami penurunan gambaran lebih lengkap dapat dilihat pada tabel berikut:

Tabel 2.32

Angka Putus Sekolah di Kota Cirebon Tahun 2013-2017

No	Jenjang Pendidikan	2013	2014	2015	2016	2017
1	SD/MI	0,07	0,04	0,02	0,06	0,02
2	SMP/MTs	6,22	0,07	0,25	0,05	0,02
3	SMA/SMK/MA	39,16	0,49	0,31	0,11	-

Sumber : Dinas Pendidikan Kota Cirebon.

7. Angka Kelulusan

Salah satu output dari proses kegiatan belajar mengajar adalah angka kelulusan siswa pada jenjang pendidikan dasar dan menengah.



Angka kelulusan di Kota Cirebon dalam lima tahun terakhir digambarkan pada tabel berikut:

Tabel 2.33
Angka Kelulusan Pendidikan Dasar dan Menengah
Di Kota Cirebon Tahun 2013-2018

Uraian	T a h u n					
	2013	2014	2015	2016	2017	2018
SD/MI	100,00	100,00	100,00	100,00	100,00	100,00
SMP/MTs	100,00	100,00	100,00	100,00	100,00	100,00
SMA/SMK/MA	100,00	99,93	100,00	99,83	n/a	n/a

Sumber: Dinas Pendidikan Kota Cirebon, yang dikeloladalam SIPD: 2018.

2.1.3.1.2 Kesehatan

Gambaran umum kondisi daerah terkait dengan urusan kesehatan, salah satunya dapat dilihat dari indikator kinerja sebagai berikut :

1. Rasio Pos Pelayanan Terpadu (Posyandu) per satuan balita.

Pemeliharaan kesehatan ibu dan anak sejak usia dini merupakan suatu strategi dalam upaya pemenuhan pelayanan kesehatan dasar yang meliputi peningkatan status kesehatan dan gizi yang baik, lingkungan yang sehat dan aman, pengembangan psikososial/emosi, kemampuan berbahasa dan pengembangan kemampuan kognitif (daya pikir dan daya cipta) serta perlindungan anak. Strategi pelayanan kesehatan dasar masyarakat dengan fokus pada ibu dan anak seperti itu dapat dilakukan di Posyandu. Jumlah Posyandu di Kota Cirebon pada Tahun 2017 sebanyak 330 buah dan jumlah Balita sebanyak 26.459 jiwa. Adapun perbandingan jumlah Posyandu terhadap Balita mencapai 1: 80. Hal ini berarti bahwa setiap 1 (satu) Posyandu di Kota Cirebon melayani 80 balita. Berikut menggambarkan rasio Posyandu terhadap balita di Kota Cirebon periode Tahun 2013-2017.

Tabel 2.34
Jumlah Posyandu dan Balita di Kota Cirebon
Tahun 2013-2017

No	Uraian	Tahun				
		2013	2014	2015	2016	2017
1	Jumlah Posyandu	329	330	330	330	330
2	Jumlah Balita	21.580	22.253	21.321	26.704	26.459
3	Rasio Posyandu	65,59	68,43	64,61	80,92	80,19



Per satuan Balita					
-------------------	--	--	--	--	--

Sumber : Profil Dinas Kesehatan Kota Cirebon 2018

Sementara itu apabila dilihat dari strata Posyandu, pada Tahun 2017 dari 330 Posyandu yang termasuk Posyandu Pratama sebanyak 12 buah, Madya 51 buah, Purnama 168 buah dan Posyandu Mandiri 99 buah.

2. Rasio Puskesmas, Puskesmas Pembantu (Pustu) per satuan penduduk.

Dalam upaya pengembangan kampung siaga, Puskesmas memiliki tugas sebagai fasilitator selain memberikan pelayanan medis dasar dan diharapkan mampu melaksanakan tugas penggerakan dan pemberdayaan masyarakat. Fasilitasi dilakukan dalam bentuk intervensi atau dukungan untuk meningkatkan kapasitas individu, kelompok atau kelembagaan masyarakat. Fasilitasi pengembangan Kampung Siaga oleh Puskesmas harus mampu menerapkan prinsip-prinsip fasilitasi efektif yang mengarah terwujudnya *community development*. Konsep *community development* menurut Perserikatan Bangsa Bangsa (PBB) adalah pembangunan masyarakat, suatu proses usaha atau potensi yang dimiliki masyarakat diintegrasikan.

Dengan sumber daya pemerintah, untuk memperbaiki kondisi ekonomi, sosial, dan kebudayaan, dalam konteks kehidupan berbangsa, dan memberdayakan mereka agar mampu berkontribusi secara penuh untuk mewujudkan derajat kesehatan masyarakat. Upaya yang dilakukan ini tidak bisa memecahkan semua permasalahan yang dihadapi masyarakat setempat, tetapi menumbuhkan kepercayaan diri dalam menghadapi berbagai masalah. Berikut adalah data rasio terhadap jumlah penduduk.

Tabel 2.35

Rasio Rumah Sakit Per Satuan Penduduk di Kota Cirebon Tahun 2013-2016

No.	Uraian	2013	2014	2015	2016
1.	Jumlah Puskesmas	22	22	22	22
2.	Jumlah Balai Pengobatan	13	15	15	15
3.	Jumlah Pustkesmas Pembantu (Pustu)	15	16	16	16
	Jumlah 1 s/d 3	50	53	53	53
4.	Jumlah penduduk	304.313	315.875	388.854	324.794
5.	Rasio Puskesmas per satuan penduduk	0,0072	0,0069	0,0056	0,0067
6.	Rasio Balai Pengobatan	0,0042	0,0047	0,0038	0,0046



No.	Uraian	2013	2014	2015	2016
	per satuan penduduk				
7.	Rasio Pustu per satuan penduduk	0,0049	0,0050	0,0041	0,0049
8.	Rasio Puskesmas, Balai Pengobatan dan Pustu per satuan penduduk	0,0164	0,0167	0,0136	0,0163
9.	Jumlah kecamatan	5	5	5	5
10.	Jumlah kelurahan	22	22	22	22
11.	Rasio Puskesmas per kecamatan.	440	440	440	440

Sumber : Profil Dinas Kesehatan Kota Cirebon Tahun 2018

Jumlah Puskemas pada tahun 2017 tidak mengalami peningkatan dibanding tahun-tahun sebelumnya yaitu 22 unit, begitu pula jumlah Puskesmas Keliling tetap yaitu sebanyak 22 Puskesmas. Namun jumlah puskesmas keliling mengalami fluktuasi dari tahun ke tahun. Puskemas Pembantu (Pustu) yang masih aktif sampai dengan tahun 2017 berjumlah 12 unit, sebagaimana terlihat pada tabel berikut.

Tabel 2.36

Rasio Puskesmas/Puskesmasling/Pustu Per Satuan Penduduk di Kota Cirebon Tahun 2013-2017

No.	Indikator	2013	2014	2015	2016	2017
1.	Jumlah Puskesmas/ Puskesmasling/Pustu	34	34	34	34	34
2.	Jumlah Penduduk	304.313	305.899	307.494	310.486	313.325
3.	Rasio Puskesmas/ Puskesmasling/ Pustu per satuan penduduk.	8.950	8.997	9.044	9.132	9.215

Sumber: Dinas Kesehatan Kota Cirebon, data diolah

3. Rasio Rumah Sakit Per Satuan Penduduk

Data Rumah Sakit di Kota Cirebon tahun 2017 sebanyak 11 Rumah Sakit, terdiri dari 7 unit Rumah sakit Umum (Rumah Sakit Daerah Gunung Jati, Rumah Sakit Tentara Ciremai, Rumah Sakit Pelabuhan, Rumah Sakit Budi Luhur, Rumah Sakit Putra Bahagia, Rumah Sakit Budi Asta, dan Rumah Sakit Sumber Kasih) serta 4 unit Rumah Sakit Bersalin/ Rumah Sakit Khusus, yaitu Rumah Sakit Bersalin Panti Abdi Darma, Rumah Sakit Bersalin Muhammadiyah, Rumah Sakit Khusus Bedah Medimas, Rumah Sakit Ibu dan Anak



Cahaya Bunda. Tabel berikut menggambarkan rasio rumah sakit di Kota Cirebon per satuan penduduk.

Tabel 2.37
Rasio Rumah Sakit Per Satuan Penduduk di Kota Cirebon Tahun 2013-2017

No.	Indikator	2013	2014	2015	2016	2017
1.	Jumlah Rumah Sakit	10	10	11	11	11
2.	Jumlah Penduduk	304.313	305.899	307.494	310.486	313.325
3.	Rasio Rumah Sakit per satuan penduduk.	30.431	30.590	27.954	28.226	28.484

Sumber: Dinas Kesehatan Kota Cirebon, data diolah.

Data di atas menjelaskan bahwa pada tahun 2017 rata-rata 1 rumah sakit di Kota Cirebon melayani sebanyak 28.484 orang. Jumlah tersebut belum termasuk pasien yang berasal dari luar wilayah Kota Cirebon. Hal ini karena Rumah Sakit Daerah Gunung Jati telah ditetapkan sebagai rumah sakit rujukan regional wilayah Jawa Barat bagian

4. Rasio Dokter per satuan penduduk.

Indikator ini dapat menggambarkan tingkat pelayanan yang dapat diberikan oleh dokter dibandingkan jumlah penduduk yang ada. Apabila dikaitkan dengan standar sistem pelayanan terpadu, idealnya 1 orang dokter melayani 2.500 penduduk.

Jumlah dokter di Kota Cirebon pada Tahun 2016 sebanyak 265 orang dengan jumlah penduduk sebanyak 324.794 orang. Dari data tersebut dapat diketahui bahwa rasio ketersediaan dokter terhadap 1.000 jumlah penduduk mencapai 81,59. Rasio dokter terhadap jumlah penduduk Kota Cirebon Tahun 2016 adalah 1 : 1.225,6 artinya rata-rata 1 orang dokter di Kota Cirebon memberikan layanan kesehatan kepada 1.225 sampai 1.226 orang. Tabel berikut menggambarkan rasio dokter per satuan penduduk Kota Cirebon Tahun 2013 – 2016.



Tabel 2.38

**Jumlah dan Rasio Dokter per Satuan Penduduk
di Kota Cirebon Tahun 2013-2017**

Uraian	Tahun				
	2013	2014	2015	2016	2017
Jumlah dokter	263	224	402	465	
Jumlah penduduk	304.313	315.875	388.854	324.794	313.325
Rasio dokter per 1.000 penduduk	86.4	71,11	103	143	
Rasio dokter terhadap penduduk	0.086	0,079	0,103	0,143	

Sumber : Profil Dinas Kesehatan Kota Cirebon Tahun 2018

5. Persentase Balita dengan Gizi Kurang dan Gizi Buruk

Kineja pelayanan kesehatan suatu daerah dapat juga dilihat dari indikator status gizi balita daerah tersebut. Cakupan status gizi balita di Kota Cirebon pada Tahun 2016 berdasarkan indeks BB/U diketahui Status Gizi sangat kurang/buruk sebanyak 43 kasus atau 0,19 persen. Jumlah ini menunjukkan kenaikan apabila dibandingkan dengan Tahun 2015 dimana status balita gizi buruk sebanyak 24 kasus. Namun pada tahun 2017 mengalami sedikit penurunan disbanding dengan tahun sebelumnya, yaitu sebanyak 43 kasus atau 0.18 persen. Pada tabel Berikut digambarkan kondisi balita status gizi sangat kurang/gizi buruk berdasarkan indeks BB/Udi Kota Cirebon dalam kurun waktu Tahun 2013-2017.

Tabel 2.39

**Persentase Balita Gizi Baik di Kota Cirebon
Tahun 2013-2017**

Uraian	2013	2014	2015	2016	2017
Jumlah Balita seluruhnya	21.580	22.253	22.222	22.438	22.479
Jumlah Balita gizi buruk	225	236	24	43	40
Persentase balita gizi buruk	1,02	1,06	0,10	0,19	0.18

Sumber : Profil Dinas Kesehatan Kota Cirebon 2018.

6. Angka Kematian Ibu (AKI)

Jumlah kematian ibu pada saat melahirkan di Kota Cirebon pada Tahun 2016 sebanyak 1 orang disebabkan oleh faktor penyebab langsung, yaitu eklamsia, jumlah ini menurun dari tahun 2015. Pada tahun 2017, Kota Cirebon kembali mengalami kenaikan, yaitu terdapat 4 orang. Data Tersebut dapat dilihat pada tabel berikut



Tabel 2.40

**Persentase Balita Gizi Baik di Kota Cirebon
Tahun 2013-2017**

Uraian	2013	2014	2015	2016	2017
Jumlah kematian ibu	3	4	4	1	4

Sumber : Profil Dinas Kesehatan Kota Cirebon Tahun 2018.

2.1.3.1.3 Pekerjaan Umum dan Penataan Ruang

1. Tingkat Kemantapan Jaringan Jalan Dalam Kondisi Baik

Pembangunan daerah tidak terlepas dari sarana dan prasarana pendukung salah satunya adalah jaringan jalan. Ketersediaan jaringan jalan yang baik merupakan salah satu pendukung percepatan pertumbuhan pembangunan ekonomi daerah. Infrastruktur jalan yang baik menjadi modal sosial masyarakat dalam menjalankan roda perekonomian daerah. Kinerja jaringan jalan berdasarkan kondisi didasarkan pada besarnya persentase tingkat kerusakan, terbagi ke dalam beberapa tingkatan yaitu kondisi jalan baik, sedang, rusak sedang, dan rusak berat. Berikut gambaran proporsi panjang jaringan jalan dalam kondisi baik selama kurun waktu 2012-2016.

Tabel 2.41

**Proporsi Panjang Jaringan Jalan Dalam Kondisi Baik
di Kota Cirebon Tahun 2012-2016**

Uraian	2012	2013	2014	2015	2016
Kondisi jalan baik	139.555	136.675	141.410	78.507	122,38
Kondisi jalan sedang	17.293	17.106	15.876	36.173	16,06
Kondisi jalan rusak sedang	3.822	3.822	3.987	41.072	1,36
Kondisi jalan rusak berat	6.810	6.620	2.590	38.159	3,13
Total Panjang Jalan	167.480	163.863	163.863	193.911	142,93
Proporsi Jalan Baik	83,33	83,41	86,30	40,48	85,62

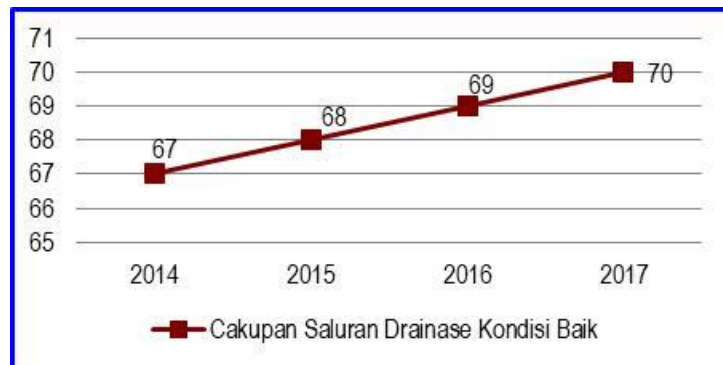
Sumber: Kota Cirebon Dalam Angka, BPS

Pada tahun 2014 kondisi jalan dalam keadaan baik mencapai 141.410 km atau sekitar 86,30 persen mengalami peningkatan bila dibandingkan kondisi jalan pada tahun sebelumnya dengan proporsi jalan kondisi baik sebesar 83,41 persen sedangkan pada tahun 2015

mengalami penurunan dratis yang menunjukkan proporsi jalan baik hanya 40,48 persen. Namun demikian, pada tahun 2016 kondisi jalan baik kembali naik menjadi 122,38 km atau 85,62 persen.

2. Cakupan Saluran Drainase Kondisi Baik

Gambar berikut menjelaskan bahwa walaupun cakupan drainase kondisi baik dalam empat tahun terakhir, namun sampai dengan akhir tahun 2017 masih terdapat sekitar 30 persen saluran drainase yang ada di Kota Cirebon menunjukkan kondisi yang kurang baik. Kondisi ini tentunya tidak menguntungkan terutama ketika musim hujan tiba akan menimbulkan genangan air di titik-titik tertentu, sehingga mengganggu kenyamanan warga kota dalam melakukan aktivitasnya.



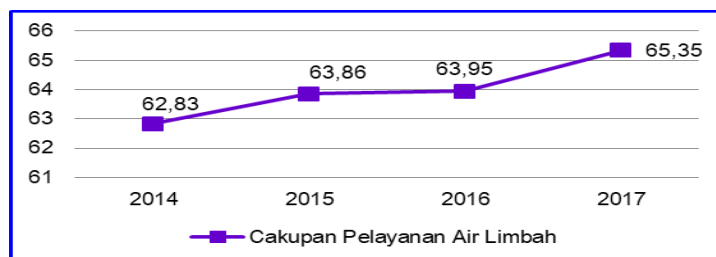
Sumber: Kota Cirebon Dalam Angka, BPS

Gambar 2.18

Cakupan Saluran Drainase Kondisi Baik di Kota Cirebon Tahun 2014-2017

3. Cakupan Pelayanan Air Limbah

Cakupan pelayanan air limbah pada tahun 2014 mencapai 62,83 persen, meningkat tahun 2015 menjadi 63,86 persen, tahun 2016 63,95 persen dan pada tahun 2017 kembali meningkat menjadi 65,35 persen.



Sumber: Dinas PU-PR Kota Cirebon

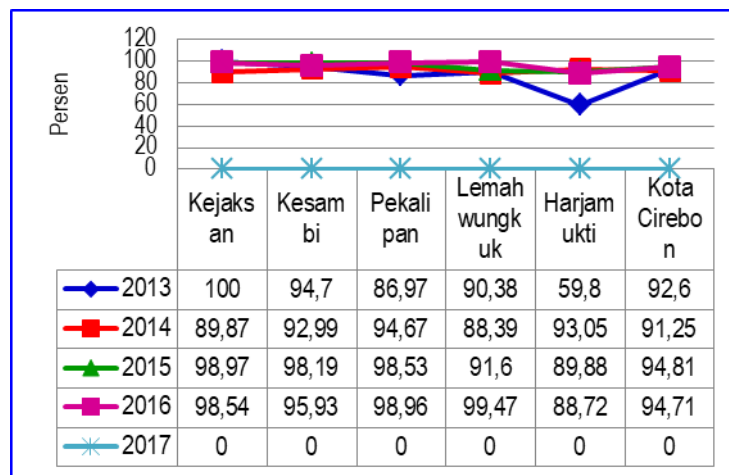
Gambar 2.19

Cakupan Pelayanan Air Limbah di Kota Cirebon Tahun 2014-2017

4. Persentase Rumah Tangga Pengguna Air Minum Bersih

Air minum yang aman bagi kesehatan adalah air minum yang memenuhi persyaratan secara fisik, mikro biologis, kimia, dan radioaktif. Secara fisik, air minum yang sehat adalah tidak berbau, tidak berasa, tidak berwarna serta memiliki total zat padat terlarut, kekeruhan, dan suhu sesuai ambang batas yang ditetapkan. Secara mikro biologis, air minum yang sehat harus bebas dari bakteri E. Coli dan total bakteri *koliform*. Secara kimiawi, zat kimia yang terkandung dalam air minum seperti besi, aluminium, *chlor*, arsen, dan lainnya harus di bawah ambang batas yang ditentukan. Secara radioaktif, kadar *gross alpha activity* tidak boleh melebihi 0,1 becquerel per liter (Bq/l) dan kadar *gross beta activity* tidak boleh melebihi 1 Bq/l.

Alternatif masyarakat untuk mendapatkan sumber air minum di Kota Cirebon cukup bervariasi. Masyarakat perkotaan sebagian besar sudah menggunakan jasa PDAM untuk memenuhi kebutuhan sumber air minum dan masih ada sebagian lagi yang menggunakan sumur gali, sumur pompa, dan mata air. Sumber mata air tersebut ada yang terlindung dan ada yang tidak terlindung. Sumber air PDAM, sumur gali, sumur pompa relatif lebih terlindung dan memenuhi persyaratan kesehatan.



Sumber: Dinas Kesehatan Kota Cirebon.

Gambar 2.20

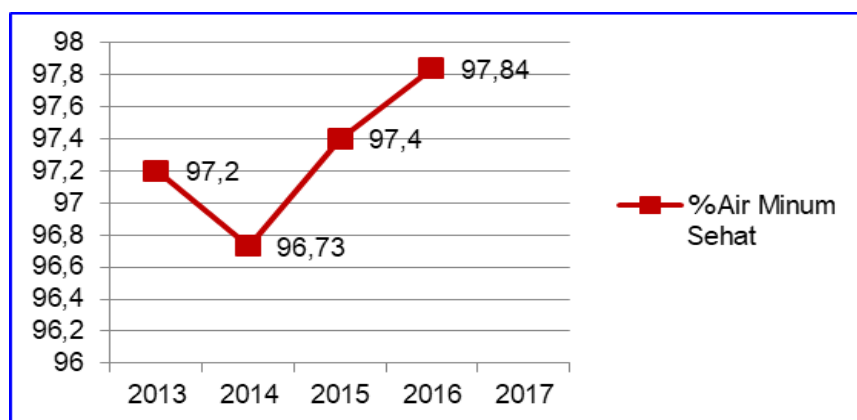
Akses Berkelanjutan Terhadap Air Minum Berkualitas Di Kota Cirebon Tahun 2013-2017

Tabel di atas menunjukkan adanya peningkatan akses masyarakat terhadap air minum yang berkualitas (layak) dari tahun 2013 sebesar 92,6 persen naik menjadi 94,71 persen pada tahun 2016. Peningkatan

akses air minum layak sebagian besar berasal dari air minum perpipaan/air ledeng yang didistribusikan oleh Perusahaan Daerah Air Minum (PDAM) Kota Cirebon. Dalam beberapa tahun terakhir, Pemerintah Daerah Kota Cirebon meluncurkan program air minum bersih bagi masyarakat berpenghasilan rendah (MBR), sehingga dapat meningkatkan cakupan akses air minum berkelanjutan. Akses air minum berkelanjutan tertinggi pada tahun 2016 terdapat di Kecamatan Lemahwungkuk yang mencapai 99,47 persen dan terendah di Kecamatan Harjamukti sebesar 88,72 persen.

Pengawasan kualitas air bersih agar air yang dikonsumsi masyarakat memenuhi syarat kesehatan merupakan salah satu tugas pokok dari Dinas Kesehatan Kota Cirebon. Tujuan dari pengawasan kualitas air bersih adalah agar masyarakat terhindari dari gangguan penyakit bersumber/berperantara air (*Water Born Diseases*).

Dari hasil pemeriksaan laboratorium terhadap kualitas air PDAM tahun 2016 menunjukkan bahwa 97,84 persen memenuhi syarat kesehatan, naik dari tahun 2015 yang mencapai 97,40 persen, sebagaimana terlihat pada tabel berikut.



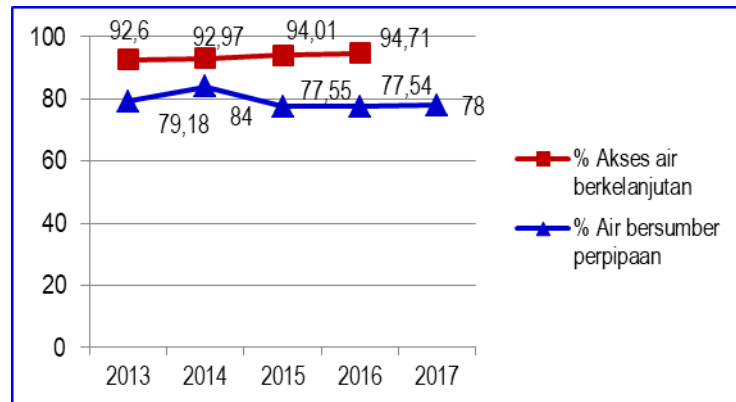
Sumber: Dinas Kesehatan Kota Cirebon

Gambar 2.21

Persentase Air Minum Memenuhi Syarat Kesehatan Kota Cirebon Tahun 2013-2017

Jumlah penduduk yang memiliki akses air minum berkelanjutan pada tahun 2016 sebanyak 294.075 jiwa atau 94,71 persen yang bersumber dari PDAM, sumur gali terlindung, sumur gali dengan pompa, sumur bor dengan pompa dan mata air terlindung. Akses air minum terbanyak berasal dari perpipaan sebanyak 240.761 jiwa

(77,54 persen), terdapat kenaikan dari tahun 2015 yang mencapai 94,01 persen.



Sumber: Dinas Kesehatan Kota Cirebon.

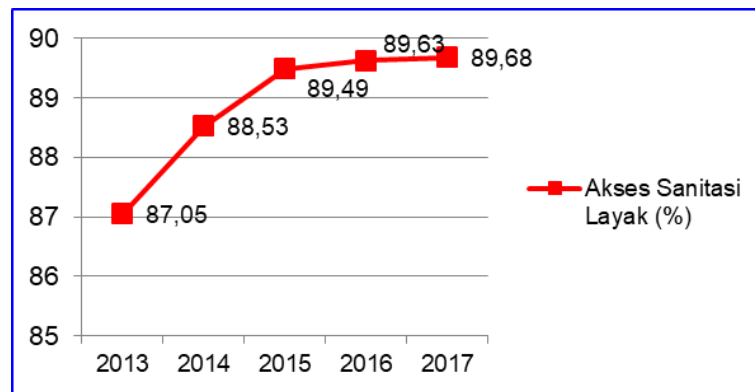
Gambar 2.22

Akses Air Minum Berkelanjutan di Kota Cirebon Tahun 2013-2017

5. Persentase Rumah Tangga Bersanitasi

Sanitasi yang layak (jamban sehat) merupakan salah satu faktor yang penting untuk mengendalikan kasus diare dan kematian karena diare. Fasilitas sanitasi yang layak dilengkapi dengan leher angsa, anki septik (septic tank/Sistem Pengolahan Air Limbah (SPAL), baik yang digunakan sendiri atau bersama, dengan resapan jauh dari sumber air sekitar ≥ 10 meter.

Berdasarkan data Dinas Kesehatan, jumlah penduduk yang memiliki akses sanitasi layak pada tahun 2016 sebanyak 278.282 jiwa atau 89,63 persen dan pada tahun 2017 meningkat menjadi 89,68 persen, dengan kelurahan yang rendah akses sanitasinya adalah Kelurahan Kesepuhan (59,91 persen) dan kelurahan yang sudah mencapai *0 Defecation Free* (ODF) atau Bebas Buang Air Besar Sembarangan) adalah Kelurahan Larangan sebesar 100 persen.



Sumber: Dinas Kesehatan Kota Cirebon

Gambar 2.23

Cakupan Akses Sanitasi Layak di Kota Cirebon Tahun 2013-2017

6. Perkembangan Luasan Ruang Terbuka Hijau

Ruang Terbuka Hijau adalah area memanjang/jalur dan/atau mengelompok, yang penggunaannya lebih bersifat terbuka, tempat tumbuh tanaman, baik yang tumbuh secara alamiah maupun yang sengaja ditanam. Penyediaan dan pemanfaatan RTH dalam RTRW Kota/RDTR Kota/RTR Kawasan Strategis Kota/RTR Kawasan Perkotaan, dimaksudkan untuk selain sebagai sarana lingkungan juga dapat berfungsi untuk perlindungan habitat tertentu atau budidaya tanaman dan juga untuk meningkatkan kualitas atmosfer serta menunjang kelestarian air dan tanah. Kebijakan penetapan RTH di Kota Cirebon sebagaimana yang tertuang pada dokumen RTRW adalah menyediakan Ruang Terbuka Hijau (RTH) kota minimal 30% dari luas wilayah kota.

Peran Ruang Terbuka Hijau (RTH) sangat penting dalam penataan ruang wilayah/kawasan, yaitu sebagai penyeimbang kawasan perkotaan. RTH adalah area memanjang/jalur dan atau mengelompok yang penggunaannya lebih bersifat terbuka, tempat tumbuh tanaman, baik yang tumbuh tanaman secara alamiah maupun yang sengaja ditanam.

Tabel 2.42

Luas Tutupan Lahan RTH Kota Cirebon Tahun 2017

No.	Tipologi Tutupan Lahan	Luas (Ha)	Persentase Terhadap Luas Wilayah Kota Cirebon (%)
1.	Taman RT	4,28	0,11
2.	Taman RW	8,72	0,23
3.	Taman Kelurahan	20,52	0,54
4.	Taman Kecamatan	6,24	0,16
5.	Taman Kota	11,79	0,31
6.	Taman Permakaman	71,25	1,87
7.	Jalur Hijau Jalan	3,43	0,09
8.	Sempadan Rel KA	48,15	1,26
9.	Sempadan Pantai	84,58	2,22
10.	Sempadan Sungai	134,50	3,53
11.	Hutan Kota	10,07	0,26
12.	Hutan Mangrove	2,11	0,06
13.	Lapangan Olahraga	18,65	0,49
Jumlah Total Tutupan Lahan		424,29	11,14

Sumber: Dinas Lingkungan Hidup Kota Cirebon, 2018

Keberadaan RTH selain dipandang sebagai salah satu komponen pemanfaatan ruang, RTH juga harus terintegrasi dengan penataan ruang, sehingga perlu mengacu kepada azas-azas yang terkandung dalam Undang-undang Penataan Ruang dan Lingkungan. Berdasarkan tabel di atas, pada tahun 2017 luas tutupan lahan RTH sebanyak 424,29 hektar atau 11,14 persen.

7. Volume Sampah yang Dihasilkan Per Hari

Sampah (*refuse*) adalah sebagian dari sesuatu yang tidak dipakai, tidak disenangi atau sesuatu yang harus dibuang, yang umumnya berasal dari kegiatan yang dilakukan oleh manusia. Pengelolaan sampah adalah semua kegiatan yang dilakukan dalam menangani sampah sejak ditimbulkan sampai dengan pembuangan akhir. Secara garis besar, kegiatan di dalam pengelolaan sampah meliputi pengendalian timbulan sampah, pengumpulan sampah, transfer dan transport, pengolahan dan pembuangan akhir.

Tabel 2.43

Volume Sampah Per Hari Per Kecamatan di Kota Cirebon Tahun 2013-2017

Kecamatan	Volume Sampah (m ³)				
	2013	2014	2015	2016	2017
Harjamukti	255	509	538	439	165



Kecamatan	Volume Sampah (m ³)				
	2013	2014	2015	2016	2017
Lemahwungkuk	170	189	198	217	230
Pekalipan	124	277	284	118	125
Kesambi	167	221	230	285	303
Kejaksan	201	218	244	185	197
Kota Cirebon	917	1.414	1.494	1.244	1.319

Sumber: Dinas Lingkungan Hidup Kota Cirebon

Pada tahun 2017 terdapat 30 bangunan TPS yang tersebar di seluruh kecamatan di Kota Cirebon. Rata-rata volume sampah yang dihasilkan per hari sebanyak 1.319 m³, dan yang paling banyak menghasilkan sampah adalah di Kecamatan Kesambi sebanyak 303 m³, kemudian Kecamatan Lemahwungkuk 230 m³.

8. Cakupan Penanganan Sampah

Tabel berikut menggambarkan volume sampah yang dihasilkan Kota Cirebon pada tahun 2014 per hari sebanyak 1.414 m³ dengan sampah yang diangkut dari TPS ke TPA sebanyak 652 m³ atau 46,11 persen. Tahun 2015 volume sampah yang dihasilkan meningkat menjadi 1.494 m³ per hari dan yang diangkut dari TPS ke TPA sebanyak 660 m³ atau 44,18 persen. Sementara pada tahun 2015 cakupan sampah yang diangkut ke TPA dan yang diolah di tingkat rumah tangga, seperti komposting, dan lain-lain sebanyak 72 persen, sehingga sampah yang diolah di tingkat rumah tangga sebanyak 27,82 persen. Pada tahun 2017, volume sampah yang dihasilkan per hari menurun menjadi 1.319 m³ dan yang mampu diangkut ke TPA sebanyak 748 m³ atau 56,71 persen. Cakupan sampah yang diangkut ke TPA dan yang diolah di tingkat rumah tangga melalui 3 R sebanyak 78 persen.

Tabel 2.44

**Cakupan Penangan Sampah Kota Cirebon
Tahun 2014-2017**

No.	Indikator	2014	2015	2016	2017
1.	Volume sampah yang dihasilkan per hari	1.414 m ³	1.494 m ³	1.244 m ³	1.319 m ³
2.	Volume sampah yang terangkut ke TPA	652 m ³	660 m ³	668 m ³	748 m ³
3.	Cakupan sampah yang diangkut ke TPA dan Pengolahan melalui 3R	-	72%	75%	78%

Sumber: Dinas Lingkungan Hidup Kota Cirebon



9. Tempat Pembuangan Sampah Per Satuan Penduduk

Jumlah tempat pembuangan sampah (TPS) di Kota Cirebon dalam kurun waktu tiga tahun terakhir tidak mengalami perubahan, yaitu sebanyak 39 unit sehingga dengan jumlah penduduk yang meningkat maka perlu penambahan TPS, seperti yang terlihat pada tabel di bawah ini.

Tabel 2.45

Rasio Tempat Pembuangan Sampah (TPS) Per Satuan Penduduk Kota Cirebon Tahun 2013-2017

Uraian	2013	2014	2015	2016	2017
Jumlah Tempat Pembuangan Sampah (TPS)	36	41	39	39	39
Jumlah Penduduk	304.313	305.899	307.494	310.486	313.326
Rasio TPS Per Satuan Penduduk.	8.453	7.461	7.885	7.961	1:8.416

Sumber: Dinas Lingkungan Hidup Kota Cirebon

10. Penerbitan Surat Ijin Mendirikan Bangunan.

Jumlah Ijin Mendirikan Bangunan (IMB) yang dikeluarkan Pemerintah Daerah Kota Cirebon pada tahun 2015 mengalami peningkatan dibandingkan tahun sebelumnya. Peningkatan jumlah tersebut terjadi pada IMB untuk tempat tinggal dan bukan tempat tinggal, sebagaimana terlihat pada tabel berikut:

Tabel 2.46

Jumlah IMB yang Dikeluarkan Pemerintah Daerah Kota Cirebon Tahun 2012-2016

No.	Jenis Bangunan	IMB Diterbitkan			
		2012	2013	2014	2015
1.	Tempat Tinggal	621	1.070	525	967
2.	Bukan tempat Tinggal	245	122	235	266
Jumlah		866	1.192	760	1.233

Sumber: Kota Cirebon Dalam Angka Tahun 2016-2017

2.1.3.1.4 Perumahan

1. Rumah tangga Pengguna Air Bersih

Rumah tinggal berakses sanitasi sekurang-kurangnya mempunyai akses untuk memperoleh layanan sanitasi berupa: fasilitas air bersih, pembuangan tinja, pembuangan air limbah dan pembuangan sampah. Sebagai bagian dari lingkup sanitasi, fasilitas



air bersih cukup dibutuhkan dalam rumah tinggal. Berikut data rumah tinggal berakses sanitasi dengan fokus rumah tangga pengguna air bersih pada tahun 2016:

Tabel 2.47
Rumah Tangga Pengguna Air Bersih di Kota Cirebon Tahun 2016

Uraian	Jumlah Sarana	Jumlah Penduduk Pengguna
Sumur Gali Terlindung	8.301	38.645
Sumur Gali Dengan Pompa	2.798	13.370
Sumur Bor Dengan Pompa	5.072	22.383
Mata Air Terlindung	5	440
Perpipaan (PDAM,BPSPAM)	50.164	240.861
KK yang memiliki akses air minum		294.075 (94,71%)

Sumber : Profil Dinas Kesehatan Kota Cirebon Tahun 2016

2.1.3.1.5 Ketentraman dan Ketertiban Umum

1. Kesatuan Bangsa dan Politik Dalam Negeri

Gambaran umum kondisi daerah terkait dengan urusan Kesatuan Bangsa dan Politik Dalam Negeri, salah satunya dapat dilihat dari indikator kinerja kegiatan pembinaan terhadap LSM, Ormas dan OKP serta kegiatan pembinaan politik daerah. Terkait dengan hal tersebut, berikut gambaran mengenai indikator kinerja kesatuan bangsa dan politik dalam negeri di Kota Cirebon dalam kurun waktu 2013-2016.

Tabel 2.48
Kinerja Kesatuan Bangsa dan Politik Dalam Negeri di Kota Cirebon Tahun 2013-2016

No.	Uraian	2013	2014	2015	2016
1.	Kegiatan pembinaan terhadap LSM, Ormas dan OKP	1 Keg	1 Keg	1 Keg	1 Keg
2.	Kegiatan pembinaan politik daerah	1 Keg	1 Keg	1 Keg	4 Keg

Sumber: Kantor KesbangPol Dagri, 2018

2. Rasio Linmas Per Satuan Penduduk

Rasio petugas linmas di Kota Cirebon adalah jumlah satuan perlindungan masyarakat pada tingkat kelurahan dengan tugasnya membantu memelihara, keamanan, ketentraman dan ketertiban masyarakat dan kegiatan sosial kemasyarakatan. Dengan menggunakan rumus rasio jumlah satuan linmas per kelurahan



adalah jumlah satuan linmas dalam satu kota dibagi jumlah kelurahan dalam satu kota. Rasio petugas linmas di Kota Cirebon baru mencapai 2,22 per Kelurahan.

Jumlah linmas di Kota Cirebon pada tahun 2013 sebanyak 1.329 orang dengan jumlah penduduk 304.313, sehingga rasio jumlah Lintas terhadap jumlah penduduk adalah 1:228,97, artinya bahwa setiap satu orang linmas di Kota Cirebon memiliki tanggung jawab untuk memelihara ketentraman dan ketertiban masyarakat sebanyak 230 sampai 240 orang. Untuk lebih jelasnya lihat tabel dibawah ini.

Tabel 2.49

**Rasio Linmas Per Satuan Penduduk
di Kota Cirebon Tahun 2013-2017**

Uraian	2013	2014	2015	2016	2017
Jumlah Linmas	1.329	1.329	1.329	1.100	1.240
Jumlah Penduduk	304.584	305.889	307.494	310.486	313.326
Rasio Linmas Per 10.000 Penduduk	1:22,9	1:23,0	1:23,1	1:28,2	1:25,3

Sumber: Satuan Polisi Pamong Praja Kota Cirebon.

Tabel di atas menjelaskan, jumlah Linmas di Kota Cirebon dalam lima tahun terakhir mengalami penurunan. Pada tahun 2013 jumlah Linmas sebanyak 1.329 orang dan menurun pada tahun 2017 menjadi 1.240 orang dengan jumlah penduduk 313.326, sehingga rasio jumlah Lintas terhadap jumlah penduduk adalah 1:25,3 artinya bahwa setiap satu orang linmas di Kota Cirebon memiliki tanggung jawab untuk memelihara ketentraman dan ketertiban masyarakat sebanyak 25 sampai 26 orang.

3. Kriminalitas

Keamanan, kenyamanan, dan ketertiban umum merupakan salah satu syarat yang harus diwujudkan agar seseorang merasa aman untuk bepergian ke luar rumah tanpa dihantui rasa takut adanya ancaman. Dalam tiga tahun terakhir, kejahatan yang terjadi lebih didominasi oleh pencurian kendaraan bermotor, penipuan dan penganiayaan berat sebagaimana terlihat pada tabel berikut.



Tabel 2.50

**Jumlah Tindak Pidana di Kota Cirebon
Tahun 2014-2016**

No.	Jenis Kejahatan	2014	2015	2016
1.	Pembunuhan	5	2	4
2.	Penganiayaan berat	69	119	132
3.	Penganiayaan ringan	5	3	9
4.	Kekerasan Dalam Rumah Tangga (KDRT)	12	16	16
5.	Perkosaan	3	4	3
6.	Pencabulan	1	4	1
7.	Penculikan	0	4	1
8.	Pencurian dengan kekerasan	27	46	64
9.	Pencurian biasa	68	53	30
10.	Pencurian kendaraan bermotor	206	240	192
11.	Pencurian dengan pemberatan	63	124	131
12.	Pengrusakan/penghancuran barang	5	6	5
13.	Pembakaran dengan sengaja	0	0	0
14.	Narkotika dan Psikotropika	31	35	71
15.	Penipuan	90	174	184
16.	Penggelapan	26	71	70
17.	Korupsi	1	1	1

Sumber: Kota Cirebon Dalam Angka Tahun 2017

2.1.3.1.6 Sosial

1. Sarana Sosial Panti Asuhan, Panti Jompo dan Panti Rehabilitasi

Salah satu bentuk kinerja urusan sosial adalah tersedianya sarana sosial panti asuhan, panti jompo dan panti rehabilitasi di suatu daerah. Adapun jumlah sarana sosial di Kota Cirebon dalam kurun waktu 2013-2016 dapat dilihat pada tabel berikut:

Tabel 2.51

Sarana Sosial di Kota Cirebon Tahun 2013-2016

Uraian	2013	2014	2015	2016
Jumlah panti sosial skala kabupaten/ kota dalam 1 tahun yang seharusnya menyediakan sarana prasarana pelayanan kesejahteraan sosial (Unit)	26	26	27	27
Jumlah panti sosial skala kabupaten/kota dalam 1 tahun yang menyediakan sarana prasarana pelayanan kesejahteraan sosial (Unit)	21	21	21	21
Presentase (%) panti sosial skala kabupaten/kota yang menyediakan sarana prasarana pelayanan kesejahteraan social	80,77%	80,77%	77,78%	77,78%

Sumber: Dinas Sosial, Tenaga Kerja dan Transmigrasi Kota Cirebon, 2016



2. PMKS yang mendapatkan bantuan sosial

Penyandang Masalah Kesejahteraan Sosial yang selanjutnya disebut PMKS adalah perseorangan, keluarga, kelompok, dan/atau masyarakat yang karena suatu hambatan, kesulitan, atau gangguan, tidak dapat melaksanakan fungsi sosialnya, sehingga tidak dapat terpenuhi kebutuhan hidupnya baik jasmani, rohani, maupun sosial secara memadai dan wajar. Berikut data PMKS yang mendapatkan bantuan sosial di Kota Cirebon Tahun 2014-2016.

Tabel 2.52

Jumlah PMKS Penerima Bantuan Sosial di Kota Cirebon Tahun 2014 – 2016

No.	Uraian	2014	2015	2016
1.	Jumlah PMKS yang seharusnya menerima bantuan sosial (orang)	111.610	111.426	73.618
2.	Jumlah PMKS yang menerima bantuan sosial (orang)	25.286	11.344	11.749
3.	Persentase PMKS yang memperoleh bantuan sosial untuk pemenuhan kebutuhan dasar	22,66%	10,18%	15,96%
4.	Jumlah Lembaga Kesejahteraan Sosial yang seharusnya menyediakan sarana prasarana pelayanan kesejahteraan sosial (lembaga)	26	27	27
5.	Jumlah Lembaga Kesejahteraan Sosial yang menyediakan sarana prasarana pelayanan kesejahteraan sosial	21	21	21

Sumber: Profil Kota Cirebon Tahun 2017

2.1.3.2 Fokus Pelayanan Urusan Wajib Bukan Pelayanan Dasar

2.1.3.2.1 Ketenagakerjaan

1. Tingkat Partisipasi Angkatan Kerja

Tingkat Partisipasi Angkatan Kerja merupakan persentase angkatan kerja dibandingkan dengan penduduk usia kerja pada suatu periode. TPAK Kota Cirebon pada tahun 2013 sebesar 63,54 persen dan pada tahun 2017 meningkat menjadi 68,03 persen. Peningkatan



TPAK tersebut membawa pengaruh yang cukup luas terhadap berbagai aspek kehidupan, baik aspek sosial maupun ekonomi keluarga.

Tabel 2.53

**Tingkat Partisipasi Angkatan Kerja (TPAK) Kota Cirebon
Tahun 2013-2017**

No.	Uraian	2013	2014	2015	2016	2017
1.	Tingkat Partisipasi Angkatan Kerja (Persen)	63,54	64,94	62,19	66,45	68,03

Sumber: Indeks Pembangunan Manusia Kota Cirebon, BPS.

2. Angka pengangguran terbuka (APT)

Angka pengangguran terbuka (APT) dapat menjadi indikasi tentang penduduk usia kerja yang termasuk dalam kelompok pengangguran. Angka pengangguran terbuka diukur sebagai persentase jumlah penganggur/ pencari kerja terhadap jumlah angkatan kerja. Angka ini dapat digunakan untuk melihat tingkat keberhasilan program kegiatan urusan ketenagakerjaan selain juga untuk bahan evaluasi keberhasilan pembangunan perekonomian dan angka kemiskinan Kota. Berikut gambaran tentang angka pengangguran terbuka kota Cirebon kurun waktu tahun 2014-2018

Tabel 2.54

**Tingkat Pengangguran Terbuka (TPT) Kota Cirebon
Tahun 2014-2018**

	Uraian	2014	2015	2016	2017	2018
1.	Tingkat Pengangguran Terbuka	11,02	11,28	-	9,29	9,06

Sumber: Badan Pusat Statistik Kota Cirebon.

Berdasarkan Tabel diatas, Tingkat Pengangguran Terbuka (TPT) pada tahun 2018 adalah sebesar 9,06 persen. Angka tersebut menunjukkan pengurangan dari 2,29 persen menjadi 9,06 persen atau menurun sebesar 0,23 persen apabila dibandingkan dengan tingkat pengangguran tahun sebelumnya.



3. Perselisihan buruh dan pengusaha terhadap kebijakan pemerintah

Perselisihan buruh dan pengusaha terhadap kebijakan pemerintah pada tahun 2013-2016 dapat dilihat pada tabel berikut:

Tabel 2.55
Perselisihan buruh dan pengusaha di Kota Cirebon Tahun 2013-2016

Uraian	2013	2014	2015	2016
Kasus yang diselesaikan dengan PB	9	8	5	11
Kasus yang dicatatkan	11	9	7	13
Sumber data dan Rujukan	Seksi Hubungan Industrial dan Jamsostek; Dinas Sosial, Tenaga Kerja dan	Data jumlah kasus yang diselesaikan di luar Pengadilan Hubungan Industrial melalui Perjanjian Bersama (PB) dan data jumlah kasus yang dicatatkan diperoleh dari dinas provinsi, kabupaten/kota yang menangani bidang ketenagakerjaan	Seksi Hubungan Industrial dan Jamsostek; Dinas Sosial, Tenaga Kerja dan Transmigrasi Kota Cirebon	Seksi Hubungan Industrial dan Jamsostek; Dinas Sosial, Tenaga Kerja dan

Sumber: Dinas Sosial, Tenaga Kerja dan Transmigrasi Kota Cirebon, 2016

2.1.3.2.2 Pemberdayaan Perempuan dan Perlindungan Anak

1. Persentase partisipasi perempuan di lembaga pemerintahan

Dalam rangka memberdayakan perempuan menuju kesetaraan gender perlu diberikan akses seluas-luasnya terhadap kaum perempuan untuk lebih berperan aktif di segala bidang kehidupan. Untuk mengetahui peran aktif kaum perempuan salah satunya dapat diukur dari partisipasi perempuan pada lembaga pemerintah/eksekutif.

Tabel 2.56
Partisipasi Perempuan di Lembaga Pemerintahan di Kota Cirebon Tahun 2013-2016

No.	Uraian	2013	2014	2015	2016
1.	Jumlah Perempuan di Lembaga Pemerintahan	3.575	3.051	3.226	3.226
2.	Persentase Partisipasi Perempuan di Lembaga Pemerintahan	54,61	47,86	52,06	52,06

Sumber: BK Diklat Kota Cirebon, 2016



2. Partisipasi Angkatan Kerja Perempuan

Penduduk yang bekerja menurut jabatan tahun 2017 di wilayah Kota Cirebon didominasi oleh tenaga usaha jasa sebanyak 55.817 orang atau 43,52 persen, yang terdiri dari laki-laki 29.265 orang atau 36,60 persen dan perempuan 26.552 orang atau 54,97 persen dan tenaga produksi sebanyak 41.141 orang atau 32,07 persen, yang terdiri dari laki-laki 32.610 orang atau 40,78 persen dan perempuan 8.531 orang atau 17,66 persen.

Tabel 2.57

Penduduk yang Bekerja Menurut Jabatan di Kota Cirebon Tahun 2017

Jabatan Utama Dalam Pekerjaan	Penduduk yang Bekerja					
	Jumlah (orang)			Persentase (%)		
	Jenis Kelamin		Total	Jenis Kelamin		Total
	L	P		L	P	
0/1	na	na	4.180	na	na	3,26
2	4.753	5.835	10.588	5,94	12,08	8,25
3	3.742	1.413	5.155	4,68	2,93	4,02
4	5.842	4.828	10.670	7,31	10,00	8,32
5	29.265	26.552	55.817	36,60	54,97	43,52
6	667	51	718	0,83	0,11	0,56
7/8/9	32.610	8.531	41.141	40,78	17,66	32,07
Jumlah	79.969	48.300	128.269	100,00	100,00	100,00

Sumber: Perencanaan Tenaga Kerja Daerah Kota Cirebon, BPS: 2017

Keterangan :

0/1. Tenaga profesional; 2. Tenaga kepemimpinan; 3. Tenaga tata usaha; 4. Tenaga usaha penjualan; 5. Tenaga usaha jasa; 6. Tenaga usaha pertanian; 7/8/9. Tenaga produksi.

3. Rasio KDRT

Kekerasan dalam rumah tangga (KDRT) masih sering terjadi di masyarakat Kota Cirebon. Berikut perkembangan pelaporan kasus KDRT di Kota Cirebon kurun waktu Tahun 2013-2016:

Tabel 2.58

Rasio KDRT di Kota Cirebon Tahun 2013-2016

Uraian	2013	2014	2015	2016
Jumlah KDRT	24	28	30	10
Penyelesaian pengaduan perlindungan perempuan dan anak	22	27	31	27

Sumber: BPMPPKB Kota Cirebon, 2016



Selama kurun waktu tahun 2013-2015 jumlah kasus KDRT yang dilaporkan mengalami trend yang naik, dimana pada tahun 2014 sebanyak 24 kasus menjadi 30 kasus pada tahun 2015. Begitu pula dalam hal penyelesaian pengaduan perlindungan perempuan dan anak, selama tiga tahun terakhir mengalami tren yang naik dimana pada tahun 2014 kasus yang ditangani sebanyak 22 kasus meningkat menjadi 31 kasus yang berhasil ditangani pada tahun 2015, sedangkan pada tahun 2016 jumlah kasus KDRT mengalami penurunan menjadi 10 kasus dan pengaduan yang telah diselesaikan dari tahun 2015 sebanyak 27 kasus.

4. Keluarga Berencana dan Keluarga Sejahtera

a) Cakupan Peserta KB Aktif

Peserta KB Aktif adalah peserta KB baru dan peserta KB lama secara terus menerus memakai alat kontrasepsi untuk mengatur kelahiran dan mengakhiri kesuburan. Cakupan peserta KB Aktif adalah perbandingan antara jumlah peserta KB aktif dengan pasangan usia subur. Cakupan peserta KB aktif menunjukkan tingkat pemanfaatan kontrasepsi di antara pasangan usia subur. Berkaitan dengan hal tersebut, dapat diketahui cakupan peserta KB aktif di kota Cirebon kurun waktu 2013-2017 berada pada kisaran 60%-79%.

Tabel 2.59

Pencapaian Peserta KB Aktif di Kota Cirebon Tahun 2013-2017

No.	Mix Kontrasepsi	2013	2014	2015	2016	2017
1	IUD	4.629	4.718	3.800	3.839	3.881
2	MOW	2.520	2.664	2.391	2.449	2.522
3	MOP	103	118	100	104	109
4	Kondom	878	974	473	476	476
Non Hormonal		8.130	8.474	6.764	6.868	6.988
5	Implant	1.743	1.928	1.252	1.264	1.286
6	Suntik	18.850	19.243	16.470	16.661	16.951
7	PIL	3.462	3.552	3.750	3.761	3.720
Hormonal		24.055	24.723	21.472	21.686	21.957
Total		32.185	33.197	28.236	28.554	28.945
Jumlah PUS		40.446	40.881	46.477	46.774	47.512
Capaian (%)		79,58	81,20	60,75	61,05	60,92

Sumber : Dinas Pengendalian Penduduk dan KB, 2018



b) Rata-Rata Jumlah Anak Per Keluarga

Rata-rata jumlah anak per keluarga dapat menunjukkan berhasil tidaknya program KB yang dijalankan. Berdasarkan hal tersebut, rata-rata jumlah anak di Kota Cirebon dapat disajikan pada tabel berikut:

Tabel 2.60
Rata-rata Jumlah Anak Per Keluarga di Kota Cirebon
Tahun 2013-2017

No.	Uraian	2013	2014	2015	2016	2017
1	Jumlah Keluarga	73.618	75.136	82.144	82.294	82.863
2	Jumlah Anak	122.664	124.466	133.085	133.309	133.807
3	Rata-rata jumlah anak per keluarga	1,67	1,66	1,62	1,62	1,61

Sumber : Dinas Pengendalian Penduduk dan KB, 2018

Dilihat pada tabel diatas, dapat diperoleh informasi bahwa rata-rata jumlah anak per keluarga di Kota Cirebon mulai tahun 2013-2017 berada pada kisaran angka 1,60. Rata-rata jumlah anak per keluarga paling tinggi terjadi pada tahun 2014, sedangkan angka terendah terjadi pada tahun 2017 yaitu sebesar 1,61.

2.1.3.2.3 Ketahanan Pangan

1. Regulasi ketahanan pangan

Ketahanan pangan merupakan agenda penting di dalam pembangunan ekonomi. Regulasi kebijakan terkait ketahanan pangan di Kota Cirebon terbagi menjadi tiga kebijakan yaitu: 1). terkait pelaksanaan program secara umum; 2). Terkait diversifikasi dan 3). Terkait penanganan daerah rawan pangan yang terangkum dalam Peraturan Walikota No 6 Tahun 2013 tentang SPM Ketahanan Pangan Kota Cirebon.

2. Ketersediaan Pangan Utama

Kejadian rawan pangan menjadi masalah yang sangat sensitif dalam dinamika kehidupan sosial politik kemasyarakatan. Oleh sebab itu, menjadi sangat penting untuk mampu mewujudkan ketahanan pangan daerah khususnya di Kota Cirebon. Ketersediaan pangan



utama di Kota Cirebon kurun waktu 2013-2016 mengalami kenaikan seperti terlihat pada tabel berikut:

Tabel 2.61
Ketersediaan Pangan Utama di Kota Cirebon
Tahun 2013-2016

No	Uraian	2013	2014	2015	2016
1.	Jumlah ketersediaan pangan utama (ton)	135.486,2	147.231,95	153.086,46	241.687,20
2.	Ketersediaan pangan utama per 1000 jiwa per tahun (ton)	450,97	487,8	393,686	630,00
3.	Ketersediaan Pangan Utama (Kg/jiwa/ tahun)	450,97	487,8	393,686	630,00
4.	AKG pangan utama per kapita per tahun (kg)	109	109	109	109
5.	Surplus ketersediaan pangan utama per jiwa per tahun (kg)	341,97	378,8	284,686	521,00

Sumber : Dinas Pangan, Pertanian, Kelautan dan Perikanan.

2.1.3.2.4 Pertanian

1. Persentase Luas Lahan Bersertifikat

Kinerja urusan pertanian dapat dilihat dari persentase luas lahan bersertifikat, penyelesaian kasus tanah Negara dan penyelesaian ijin lokasi. Pada Tahun 2015 luas lahan bersertifikat milik Pemerintah Kota Cirebon mencapai 32.727.308 m² atau sekitar 87,60% dari jumlah luas yang seharusnya bersertifikat 37.358.000 m². Jadi masih ada sekitar 12,40% luas tanah milik pemerintah yang harus dituntaskan pengurusan sertifikatnya.

2.1.3.2.5 Lingkungan Hidup

1. Persentase Penanganan Sampah

Sampah (refuse) adalah sebagian dari sesuatu yang tidak dipakai, tidak disenangi atau sesuatu yang harus dibuang, yang umumnya berasal dari kegiatan yang dilakukan oleh manusia. Pengelolaan sampah adalah semua kegiatan yang dilakukan dalam menangani sampah sejak ditimbulkan sampai dengan pembuangan akhir. Secara garis besar, kegiatan di dalam pengelolaan sampah



meliputi pengendalian timbulan sampah, pengumpulan sampah, transfer dan transport, pengolahan dan pembuangan akhir.

Tabel 2.62
Cakupan Penangan Sampah Kota Cirebon
Tahun 2014-2017

No.	Indikator	2014	2015	2016	2017
1.	Volume sampah yang dihasilkan per hari	1.414 m ³	1.494 m ³	1.244 m ³	1.319 m ³
2.	Volume sampah yang terangkut ke TPA	652 m ³	660 m ³	668 m ³	748 m ³
3.	Cakupan sampah yang diangkut ke TPA dan Pengolahan melalui 3R	-	72%	75%	78%

Sumber: Dinas Lingkungan Hidup Kota Cirebon

2. Persentase Penduduk Berakses Air Minum

Syarat air minum menurut Kementerian Kesehatan adalah yang tidak berasa, tidak berbau dan tidak berwarna dan tidak mengandung logam berat. Persentase penduduk berakses air minum pada tahun 2016 dapat dilihat pada tabel berikut:

Tabel 2.63
Penduduk Berakses Air Minum di Kota Cirebon
Tahun 2016

Uraian	Jumlah Sarana	Jumlah Penduduk Pengguna
Perpipaan (PDAM, BPSPAM)	50.164	240.861
Penduduk yang memiliki akses air minum		294.075 (94,71%)

Sumber : Profil Dinas Kesehatan Kota Cirebon Tahun 2016

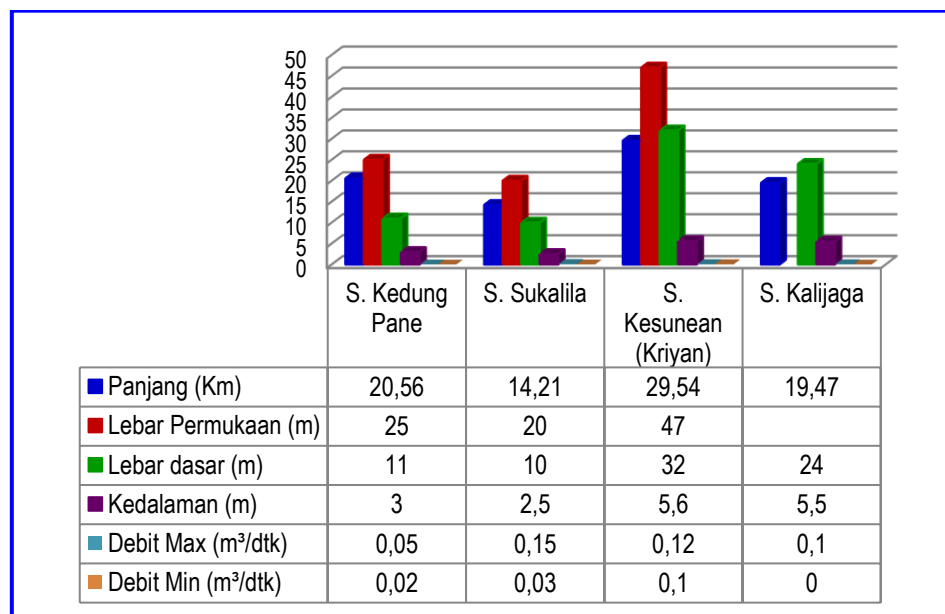
3. Pencemaran Status Mutu Air.

Berdasarkan hasil pantauan untuk pengujian kualitas air sungai, secara keseluruhan di 7 sub DAS (sungai kedung pane, banjir kanal, sukalila, kesunean, suba, kalijaga dan cikalong) dan tiga kualitas air laut di Kota Cirebon hampir semua parameter masih memenuhi baku mutu lingkungan kecuali parameter COD, BOD dan MBAS. Hal ini menyebabkan terjadinya penurunan kualitas air sungai seiring dengan laju pertumbuhan pemukiman dan industri yang melewati daerah aliran sungai di Kota Cirebon. Faktor terbesar terhadap penurunan kualitas air sungai adalah limbah domestik yang tidak

terkendali dari pemukiman penduduk serta air limbah industri yang secara langsung atau tidak dialirkan ke aliran air sungai.

a) Kondisi Sungai

Seiring dengan pertambahan penduduk dan perkembangan teknologi, maka perkembangan pusat-pusat industri dan permukiman melaju dengan pesa. Peningkatan kebutuhan air, lahan serta bahan bangunan tidak dapat dihindarkan yang mengakibatkan pemanfaatan sumber daya alam terutama sungai sering dilupakan kelestariannya. Kondisi sungai di Kota Cirebon sebagaimana terlihat pada gambar berikut.



Sumber: Dinas Lingkungan Hidup Kota Cirebon, yang dikelola dalam SIPD.

Gambar 2.24

Kondisi Sungai di Kota Cirebon Tahun 2017

Dari gambar di atas terlihat bahwa sistem sungai paling panjang yang melintasi Kota Cirebon adalah sistem Sungai Kesunean (Kriyan) dengan panjang 29,54 km, lebar permukaan 47 m, lebar dasar 32 m dan kedalaman mencapai 5,6 m. Sedangkan sungai terpendek adalah sistem Sungai Sukalila dengan panjang 14,21 km, lebar permukaan 20 m, lebar dasar 10 m, dan kedalaman 2,5 m. Namun demikian Sungai Sukalila memiliki debit maksimum sebesar 0,15 m³/detik.

b) Kualitas Air Sungai.

Hasil analisa Indeks Kualitas Lingkungan Hidup terkait Indeks Kualitas Air, berdasarkan indikator dan parameter IKLH Nasional,



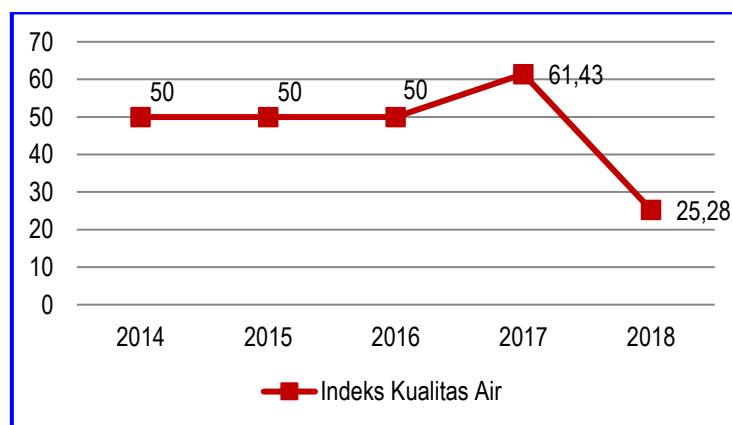
indeks kualitas air Kota Cirebon dihitung dengan menggunakan tujuh parameter, yaitu *Total Suspended Solid (TSS)*, *Dissolved Oxygen (DO)*, *Biochemical Oxygen Demand (BOD)*, *Chemical Oxygen Demand (COD)*, *Total Fosfat*, *Fecal Coliform* dan *Total Coliform*. Hasil analisa indeks kualitas air sungai di Kota Cirebon dapat dilihat pada tabel berikut.

Tabel 2.64
Indeks Kualitas Air Kota Cirebon Tahun 2017

No.	Status	Jumlah	Persen	Koefisien	Nilai
1.	Memenuhi	4	57,0	70	40,00
2.	Ringan	3	43,0	50	21,43
3.	Sedang	0	0,0	30	0,00
4.	Berat	0	0,0	10	0,00
Nilai Indeks Kualitas Air		61,43			

Sumber : Dinas Lingkungan Hidup Kota Cirebon, yang dikelola dalam SIPD: 2018.

Dalam periode tahun 2014-2018 indeks kualitas air sungai di Kota Cirebon menunjukkan karakteristik yang tetap yaitu sebesar 50,00 namun pada tahun 2018 secara grafis menunjukkan adanya tren penurunan yang cukup signifikan mencapai nilai 25,28



Sumber: Dinas Lingkungan Hidup Kota Cirebon, yang dikelola dalam SIPD: 2018.

Gambar 2.25

Perkembangan Indeks Kualitas Air Kota Cirebon Tahun 2014 – 2018

c) Kualitas Air Sumur.

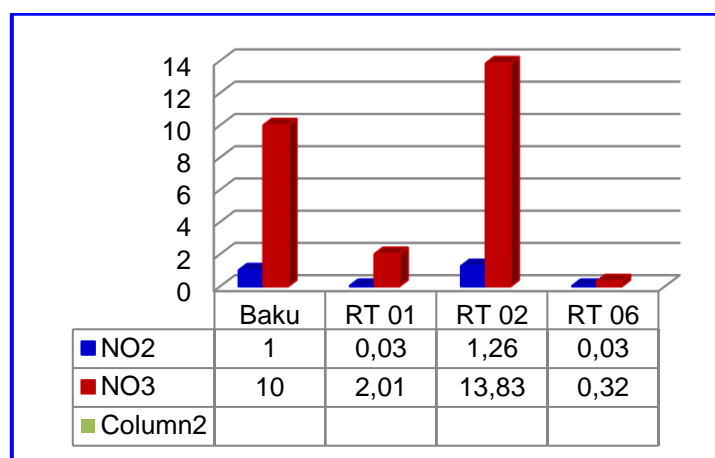
Menurut data cakupan air bersih di Kota Cirebon, dari jumlah penduduk 328.239 jiwa, jumlah kebutuhan air bersih berjumlah 9.723.601 m³ tetapi jumlah KK yang tersambung jaringan pipa PDAM

baru mencapai 48.829 KK, sedangkan sisanya menggunakan air bawah tanah (sumur).

Hasil analisis kualitas air bawah tanah yang dilakukan di tiga lokasi menunjukkan bahwa kualitas air bawah tanah yang berlokasi di RT 01/RW 07 Kelurahan Argasunya diidentifikasi tercemar *Total Coliform* yang sangat tinggi dengan nilai 7.90 per 100 ml air.

Kualitas air secara biologi khususnya secara *mikrobiologi*, ditentukan oleh toksin, misalnya kehadiran mikroba khususnya bakteri pencemar tinja (*coli*) di dalam air, sangat tidak diharapkan, apalagi kalau air tersebut untuk kepentingan kehidupan manusia (rumah tangga). Bakteri *coliform* merupakan golongan mikroorganisme yang lazim digunakan sebagai indikator, dimana bakteri ini dapat menjadi sinyal untuk menentukan apakah sumber air telah terkontaminasi oleh patogen atau tidak.

Hasil uji kualitas air di RT 02/RW 08 Kelurahan Argasunya diidentifikasi memiliki nilai parameter *nitrate* (NO₃) dan *nitrite* (NO₂) yang melebihi nilai baku yang ditetapkan dalam Peraturan menteri Kesehatan Nomor 416/Menkes/Per/IX/1990. Hasil uji laboratorium menunjukkan bahwa nilai parameter NO₃ sebesar 13,83 mg/ltr (baku mutu NO₃ = 10 mg/ltr dan nilai NO₂ sebesar 1,26 mg/ltr (baku mutu NO₂ = 1 mg/ltr).



Sumber: Dinas Lingkungan Hidup Kota Cirebon, yang dikelola dalam SIPD: 2018

Gambar 2.26

Parameter NO₃ pada Kualitas Air Bawah Tanah



Mengonsumsi air bawah tanah dengan kadar nitrat tinggi akan menimbulkan beberapa gangguan kesehatan seperti gondok, *methemoglobinemia* dan sebagainya. Nitrat yang masuk ke dalam tubuh 6 persen akan direduksi menjadi nitrit yang bersifat *karsinogenik*.

d) Kualitas Air Laut

Kota Cirebon memiliki luas wilayah perairan laut sekitar 51,86 km² atau 58,13 persen dari luas wilayah daratan dan lautan (Dinas Perikanan, Kelautan, Peternakan dan Pertanian Kota Cirebon, 2011). Dari hasil pemantauan dan pengujian kualitas air laut di muara Sungai Kesenden dan Sungai Sukalila telah melebihi baku mutu yang ditetapkan. Kondisi ini dipengaruhi bercampurnya/teraduknya substrat lumpur akibat gelombang dan masukan dari sungai yang juga membawa sampah dan sedimen. Sedangkan nilai pH, DO dan BOD masih menunjukkan nilai yang masih dalam batasan yang disyaratkan. Sementara untuk nilai phosphate di perairan laut muara Sungai Kesenden sedikit melebihi baku mutu, hal ini disebabkan karena masukan dari sungai-sungai sekitarnya dan masukan dari aktivitas pelabuhan yang lokasinya cukup dekat. Kelebihan phosphate di perairan menyebabkan peristiwa meningkatnya pertumbuhan alga dengan efek samping menurunnya konsentrasi oksigen dalam badan air.

4. Cakupan Pengawasan Terhadap Pelaksanaan AMDAL

Pengertian amdal adalah sebuah proses studi yang formal dimana diperuntukkan dalam mengukur dampak yang akan terjadi pada lingkungan ketika terjadi pembangunan proyek-proyek gedung atau pabrik yang bertujuan untuk memberikan kepastian agar tidak terjadi masalah lingkungan saat pembangunan telah selesai sehingga dibutuhkan analisis pada tahap awal dengan melakukan perencanaan dan perancangan proyek untuk dijadikan pertimbangan dalam membuat keputusan.

Perusahaan atau usaha kegiatan yang wajib AMDAL di Kota Cirebon pada Tahun 2016 ada sebanyak 10 perusahaan/usaha yaitu: Pelabuhan Indonesia Cirebon, pembangunan Grage Mall, pembangunan Cirebon Super Blok, pembangunan kawasan Grage



City, rencana pembangunan jalan lingkar luar kota Cirebon, RSUD Gunung Jati, pembangunan Toserba Yogya, pengembangan TPA Kopiluhur, pembangunan Pusat Perbelanjaan 328 (Living Plaza), dan pembangunan gedung Sekretariat Daerah Kota Cirebon. Cakupan pengawasan terhadap pelaksanaan AMDAL pada tahun 2016 sebesar 100% atau 10 perusahaan yang sudah dilakukan pengawasan AMDAL.

2.1.3.2.6 Kependudukan dan Catatan Sipil.

1. Persentase Jumlah Penduduk Yang Sudah Terdaftar Dalam Catatan Sipil

Kinerja urusan kependudukan dan catatan sipil dapat dilihat dari perkembangan pencatatan administrasi kependudukan sebagai bentuk tertib administrasi kependudukan. Salah satu bentuk tertib administrasi kependudukan dapat dilihat dari jumlah penduduk yang memiliki KTP, KK, Akte Kelahiran dan Akte Nikah. Rasio kepemilikan KTP, KK, Akte Kelahiran maupun Akte Nikah menggambarkan tingkat kesadaran masyarakat Kota Cirebon mengenai identitas diri/administrasi kependudukan. Berikut adalah gambaran mengenai perkembangan administrasi kependudukan di Kota Cirebon Kurun waktu 2013-2016.

Tabel 2.65

Persentase Penduduk yang Terdaftar dalam Catatan Sipil Kota Cirebon Tahun 2013-2017

Uraian	2013	2014	2015	2016	2017
Persentase keluarga telah memiliki KK	100	100	100	100	100
Persentase Penduduk telah memiliki KTP.	na	96	80,6	86,5	97,94
Persentase penduduk yang telah memiliki akta lahir	na	97,8	86	83,2	88,3

Sumber: Dinas Kependudukan dan Catatan Sipil Kota Cirebon, Tahun 2018

2. Rasio Penduduk ber KTP

Rasio penduduk ber-KTP di Kota Cirebon dihitung dari jumlah penduduk ber-KTP dengan jumlah penduduk pada tahun bersangkutan. Rasio penduduk berKTP pada tahun 2017 sebesar



97,94% mengalami peningkatan bila dibandingkan dengan tahun 2016 yang sebesar 11,44%.

Tabel 2.66
Rasio Penduduk Ber-KTP di Kota Cirebon
Tahun 2013-2017

Uraian	2013	2014	2015	2016	2017
Rasio penduduk ber-KTP persatuan penduduk	na	96	80,6	86,5	97,94

Sumber: Dinas Kependudukan dan Catatan Sipil Kota Cirebon, Tahun 2016

3. Rasio Bayi Berakte Kelahiran

Rasio bayi yang memiliki akte kelahiran dihitung berdasarkan jumlah akte kelahiran yang diterbitkan dibagi dengan jumlah bayi yang lahir pada tahun bersangkutan. Pada tahun 2017 rasio bayi yang memiliki akte kelahiran mencapai 86,70% mengalami kenaikan dari tahun sebelumnya yang sebesar 84,00%.

Tabel 2.67
Rasio Bayi Dengan Akte Kelahiran di Kota Cirebon
Tahun 2013-2017

Uraian	2013	2014	2015	2016	2017
Persentase anak usia 0-18 tahun yang telah memiliki akta kelahiran.	15,47	21,96	31,82	35,24	na

Sumber: Dinas Kependudukan dan Catatan Sipil Kota Cirebon, 2018

4. Rasio Pasangan Berakte Nikah

Rasio pasangan nikah memiliki akte nikah dihitung berdasarkan jumlah penduduk yang memiliki akte nikah dibagi dengan jumlah penduduk berstatus nikah pada tahun bersangkutan. Pada tahun 2015 rasio pasangan berakte nikah tercatat sebesar 37,80% atau mengalami penurunan bila dibandingkan dengan tahun 2014 yang sebesar 77,89%.

Tabel 2.68
Rasio Bayi Berakte Kelahiran di Kota Cirebon Tahun 2013-2016

Uraian	2013	2014	2015
Rasio pasangan berakte nikah	72,91	77,89	37,80

Sumber: Dinas Kependudukan dan Catatan Sipil Kota Cirebon, 2016



2.1.3.2.7 Pemberdayaan Masyarakat dan Desa

1. Persentase PKK Aktif

Pemberdayaan masyarakat dan desa dapat mewujudkan kemandirian dan keswadayaan masyarakat dan desa yang terlihat dari meningkatnya kapasitas dan kualitas masyarakat dan desa dalam tata kelola pembangunan di desa, meningkatnya kualitas sumberdaya manusia juga diimbangi dengan meningkatnya kapasitas dan kualitas kelembagaan-kelembagaan kemasyarakatan di tingkat desa. Dengan meningkatnya kapasitas dan kualitas SDM dan kelembagaan, maka keswadayaan pembangunan di desa diharapkan semakin meningkat.

Tabel 2.69

**Persentase PKK Aktif di Kota Cirebon
Tahun 2013 – 2017**

Uraian	2013	2014	2015	2016	2017
Persentase PKK Aktif	28 unit (100%)	28 unit (100%)	28 unit (100%)	28 unit (100%)	28 unit (100%)

Sumber : Dinas Sosial, Pemberdayaan Perempuan dan Perlindungan Anak

2. Persentase Ormas/LSM Aktif.

Tabel berikut menggambarkan keberadaan Ormas/LSM aktif di Kota Cirebon dalam kurun waktu tahun 2013-2017. Pada tahun 2013 jumlah Ormas/LSM di Kota Cirebon sebanyak 256 lembaga dan yang aktif sebesar 29,29 persen, dan pada tahun 2017 jumlah Ormas/LSM menurun menjadi 75 lembaga dan yang aktif sebanyak 26,67 persen.

Tabel 2.70

**Persentase Ormas/LSM Aktif di Kota Cirebon
Tahun 2013 – 2017**

Uraian	2013	2014	2015	2016	2017
Jumlah Ormas/ LSM terdaftar	256	256	75	75	75
Jumlah Ormas/ LSM Aktif	75	75	75	75	20
Persentase Ormas/ LSM Aktif	29,29	29,29	100	100	26,67

Sumber : Kantor Kesatuan Bangsa dan Politik Dalam Negeri.

2.1.3.2.8 Pengendalian Penduduk dan Keluarga Berencana.

1. Pencapaian Peserta KB Baru.

Pencapaian peserta KB baru pada tahun 2017 lebih didominasi oleh penggunaan alat kontrasepsi suntik sebesar 4.645 orang dan



penggunaan IUD sebanyak 982 orang, sementara partisipasi pria dalam ber-KB terlihat masih relatif rendah yaitu sebanyak 12 orang.

Tabel 2.71

Pencapaian Peserta KB Baru Tahun 2013-2017

No.	Mix Kontrasepsi	Tahun				
		2013	2014	2015	2016	2017
1	IUD	1.059	893	817	963	982
2	MOW	724	708	658	575	680
3	MOP	2	17	8	4	12
4	Kondom	33	55	133	61	44
Non Hormonal		1.818	1.673	1.616	1.603	1.718
5	Implant	516	385	475	602	540
6	Suntik	4.388	4.387	4.336	4.333	4.645
7	PIL	389	347	307	285	211
Hormonal		5.293	5.119	5.118	5.220	5.396
Total		7.111	6.792	6.734	6.823	7.114

Sumber : Dinas Pengendalian Penduduk dan KB, 2018.

2. Pencapaian Peserta KB Baru Pria.

Dalam kurun waktu lima tahun terakhir pencapaian peserta KB baru pria menunjukkan angka yang fluktuatif. Dari tahun 2014 ke 2015 menunjukkan pencapaian yang cukup signifikan dari 1,06 persen tahun 2014 menjadi 2,09 persen di tahun 2015. Selanjutnya, pencapaian peserta KB baru pria pada tahun 2016 dan 2017 terus mengalami penurunan dibandingkan dengan 2 tahun sebelumnya, yaitu pada tahun 2016 mencapai 0,95 persen dan tahun 2017 kembali turun menjadi 0,79 persen.

Tabel 2.72

Pencapaian Peserta KB Baru Pria Tahun 2013-2017

No.	Mix Kontrasepsi	2013	2014	2015	2016	2017
1	MOP	2	17	8	4	12
2	Kondom	33	55	133	61	44
Jumlah		35	72	141	65	56
3	Jumlah Akseptor KB	7.111	6.792	6.734	6.823	7.114
4	Persentase (%)	0,49	1,06	2,09	0,95	0,79

Sumber : Dinas Pengendalian Penduduk dan KB, 2018



3. Pencapaian Peserta KB Baru Selain Pria.

Pencapaian peserta KB baru non pria pada tahun 2017 sudah mencapai 99,21 persen. Dibandingkan dengan pencapaian peserta KB baru pria, menunjukkan partisipasi pria dalam ber-KB relatif masih rendah, sehingga perlu upaya lebih keras untuk memotivasi keterlibatan pria dalam ber-KB.

Tabel 2.73
Pencapaian Peserta KB Baru Selain Pria
Tahun 2013-2017

No.	Mix Kontrasepsi	2013	2014	2015	2016	2017
1	IUD	1.059	893	817	963	982
2	MOW	724	708	658	575	680
3	Implant	516	385	475	602	540
4	Suntik	4.388	4.387	4.336	4.333	4.645
5	PIL	389	347	307	285	211
Jumlah		7.076	6.720	6.593	6.758	7.058
7	Jumlah Akseptor KB	7.111	6.792	6.734	6.823	7.114
8	Persentase (%)	99,51	98,94	97,91	99,05	99,21

Sumber : Dinas Pengendalian Penduduk dan KB, 2018.

4. Persentase Penggunaan Kontrasepsi Jangka Panjang (MKJP) Kota Cirebon Tahun 2013-2017

Pencapaian penggunaan alat kontrasepsi jangka panjang dalam kurun waktu 2013-2017 terlihat mengalami penurunan dari 32,36 persen menjadi 31,12 persen.

Tabel 2.74
Persentase Penggunaan Kontrasepsi Jangka Panjang (MKJP)
Tahun 2013-2017

No.	Mix Kontrasepsi	2013	2014	2015	2016	2017
1	MKJP (IUD, MOW, MOP, Implant)	2.301	2.003	1.958	2.144	2.214
2	Jumlah Akseptor KB	7.111	6.792	6.734	6.823	7.114
3	Persentase (%)	32,36	29,49	29,08	31,42	31,12

Sumber : Dinas Pengendalian Penduduk dan KB, 2018

5. Rasio Akseptor Keluarga Berencana.

Tabel berikut menjelaskan bahwa partisipasi Pasangan Usia Subur (PUS) dalam ber-KB relatif masih rendah. Dalam lima tahun terakhir, rasio PUS terhadap jumlah akseptor KB terus mengalami penurunan, dari 17,58 persen pada tahun 2013 menjadi 14,97 persen pada tahun 2017. Kondisi demikian tentunya membutuhkan upaya



keras untuk lebih meningkatkan partisipasi PUS dalam ber-KB, terutama dalam upaya menekan laju pertumbuhan penduduk.

Tabel 2.75
Rasio Akseptor Keluarga Berencana di Kota Cirebon Tahun 2013-2017

No.	Mix Kontrasepsi	2013	2014	2015	2016	2017
1	Jumlah Akseptor KB	7.111	6.792	6.734	6.823	7.114
2	Jumlah PUS	40.446	40.881	46.477	46.774	47.512
3	Persentase (%)	17,58	16,61	14,49	14,59	14,97

Sumber : Dinas Pengendalian Penduduk dan KB, 2018

6. Pencapaian Peserta KB Aktif

Pencapaian peserta KB Aktif dalam lima tahun terakhir cenderung mengalami penurunan. Pencapaian peserta KB Aktif tertinggi dicapai pada tahun 2014 sebesar 81,20 persen dan terendah pada tahun 2015 yang mencapai 60,75 persen.

Tabel 2.76
Pencapaian Peserta KB Aktif di Kota Cirebon Tahun 2013-2017

No.	Mix Kontrasepsi	2013	2014	2015	2016	2017
1	IUD	4.629	4.718	3.800	3.839	3.881
2	MOW	2.520	2.664	2.391	2.449	2.522
3	MOP	103	118	100	104	109
4	Kondom	878	974	473	476	476
Non Hormonal		8.130	8.474	6.764	6.868	6.988
5	Implant	1.743	1.928	1.252	1.264	1.286
6	Suntik	18.850	19.243	16.470	16.661	16.951
7	PIL	3.462	3.552	3.750	3.761	3.720
Hormonal		24.055	24.723	21.472	21.686	21.957
Total		32.185	33.197	28.236	28.554	28.945
Jumlah PUS		40.446	40.881	46.477	46.774	47.512
Capaian (%)		79,58	81,20	60,75	61,05	60,92

Sumber : Dinas Pengendalian Penduduk dan KB, 2018

7. Pencapaian Contraceptive Prevalency Rate/CPR (PA/PUS).

Contraceptive Prevalency Rate (CPR) adalah tingkat kelangsungan pemakaian kontrasepsi dengan cara membandingkan antara jumlah pemakai kontrasepsi terhadap Wanita Usia Subur (WUS) yang berumur antara 15-49 tahun, atau CPR diartikan sebagai suatu ukuran untuk menentukan kelangsungan pemakaian alat kontrasepsi



dalam kurun waktu tertentu. Tabel berikut menggambarkan bahwa tingkat kelangsungan pemakaian alat kontrasepsi di Kota Cirebon dalam lima tahun terakhir menunjukkan kecenderungan menurun sebagaimana disajikan dalam tabel berikut.

Tabel 2.77
Pencapaian CPR (PA/PUS) Kota Cirebon
Tahun 2013-2017

No.	Uraian	2013	2014	2015	2016	2017
1	Jumlah Peserta KB Aktif	32.185	33.197	28.236	28.554	28.945
2	PUS	40.446	40.881	46.477	46.774	47.512
3	Persentase (%)	79,58	81,20	60,75	61,05	60,92

Sumber : Dinas Pengendalian Penduduk dan KB, 2018

8. Capaian PUS yang Ingin ber-KB Tidak Terpenuhi (*Unmet Need*).

Kebutuhan keluarga berencana yang belum terpenuhi (*unmet need*) merupakan kesenjangan antara niat wanita usia reproduksi dengan perilaku penggunaan kontrasepsi. Pengertian *unmet need* menurut DHS (*Demographic Health Survey*) adalah proporsi wanita usia subur yang menikah atau hidup bersama (seksual aktif) yang tidak ingin punya anak lagi atau yang ingin menjarangkan kelahiran berikutnya dalam jangka waktu minimal 2 tahun tetapi tidak menggunakan alat atau cara kontrasepsi.

Unmet need layanan kontrasepsi/keluarga berencana berkaitan dengan *demand* keluarga berencana. *Demand* KB adalah niat atau motivasi individu atau pasangan untuk mengontrol fertilitas dimasa yang akan datang. *Demand* KB terbagi dalam 3 kategori yaitu keinginan untuk menunda kelahiran anak pertama, keinginan untuk menjarangkan kehamilan dan keinginan untuk mengakhiri kelahiran. Untuk menunda, mengatur jarak dan membatasi kelahiran ditentukan oleh penilaian ekonomi dan sosial yang memiliki kekuatan untuk motivasi pengendalian kesuburan.

Kelompok *unmet need* mencakup wanita hamil yang kehamilannya tidak diinginkan, wanita yang belum haid (*amenorrhoe*) setelah melahirkan anak yang tidak diinginkan, dan wanita yang tidak hamil atau belum haid setelah melahirkan dan tidak memakai kontrasepsi, tetapi ingin menunggu dua tahun atau lebih sebelum



kelahiran berikutnya. Wanita yang belum memutuskan apakah ingin anak lagi tapi belum tahu kapan juga termasuk dalam kelompok *unmet need*. Wanita yang hamil akibat kegagalan metode kontrasepsi, wanita yang mengalami *infecund* yaitu mereka telah menikah lima tahun atau lebih tetapi tidak pernah melahirkan. Pengguna kontrasepsi tradisional termasuk ke dalam kelompok *unmet need*, karena metode yang digunakan tidak bisa diandalkan dan tidak sesuai dengan tujuan reproduksi. Beberapa alasan yang menyebabkan terjadinya *unmet need* adalah:

- a. Akses ke layanan yang dipengaruhi oleh pengetahuan dan transportasi.
- b. Kualitas layanan terhadap pemilihan alat kontrasepsi, pemahaman efek samping yang ditimbulkan oleh masing-masing metode kontrasepsi dan hubungan antara wanita dan penyedia layanan.
- c. Hambatan biaya.
- d. Hambatan sosial, budaya dan norma agama.

Disamping faktor-faktor tersebut di atas, faktor lain yang mempengaruhi adanya *unmet need* adalah usia perkawinan yang terlalu muda, pendidikan wanita yang rendah, jarak ke layanan dan diskriminasi gender terhadap pemilihan jenis kelamin anak adalah karakteristik demografi yang menentukan tingginya kebutuhan KB yang tidak terpenuhi. Terdapat perbedaan karakteristik demografi dalam *unmet need* pelayanan keluarga berencana untuk pembatasan dan penjarangan kelahiran. Pembatasan kelahiran lebih tinggi pada wanita dengan usia lebih dari 35 tahun, tidak memiliki pendidikan formal dan paritas lebih dari empat. Sedangkan untuk penjarangan kelahiran lebih tinggi pada wanita usia dibawah 25 tahun, pendidikan menengah atau tinggi dan paritas rendah.



Tabel 2.78

Cakupan UNMET NEED Kota Cirebon Tahun 2013-2017

No.	Uraian	2013	2014	2015	2016	2017
1	Tidak Ingin Anak Lagi (TIAL)	1.326	1.523	7.370	7.272	7.165
2	Ingin Anak Tunda (IAT)	1.838	1.617	3.766	3.753	3.772
	Jumlah Unmet-Need	3.164	3.140	11.136	11.025	10.937
3	PUS	40.446	40.881	46.477	46.774	47.512
4	Persentase (%)	7,82	7,68	23,96	23,57	23,02

Sumber : Dinas Pengendalian Penduduk dan KB, 2018

9. Rata-rata Jumlah Anak Per Keluarga.

Tabel berikut menunjukkan, rata-rata jumlah anak per keluarga dalam lima tahun terakhir rata-rata dibawah 2 (dua) orang, yaitu berkisar antara 1 sampai 2 orang per keluarga.

Tabel 2.79

Rata-rata Jumlah Anak Per Keluarga di Kota Cirebon Tahun 2013-2017

No	Uraian	2013	2014	2015	2016	2017
1	Jumlah Keluarga	73.618	75.136	82.144	82.294	82.863
2	Jumlah Anak	122.664	124.466	133.085	133.309	133.807
3	Rata-rata jumlah anak per keluarga	1,67	1,66	1,62	1,62	1,61

Sumber : Dinas Pengendalian Penduduk dan KB, 2018

10. Pencapaian Peserta KB Aktif Menurut Tahapan Keluarga Sejahtera

Cakupan peserta KB Aktif menurut kategori Keluarga Pra Sejahtera dan keluarga Sejahtera 1 dalam lima tahun terakhir terus menunjukkan penurunan. Pada tahun 2013 cakupan peserta KB aktif dari Pra KS dan KS 1 sebesar 14,88 persen dan menurun pada tahun 2017 menjadi 13,08 persen dari total jumlah keluarga di Kota Cirebon.

Tabel 2.80

**Cakupan Peserta KB Aktif Menurut Tahapan Keluarga
Di Kota Cirebon tahun 2013-2017**

No.	Mix Kontrasepsi	Keluarga Pra Sejahtera dan KS I				
		Tahun				
		2013	2014	2015	2016	2017
1	IUD	1159	1.203	857	877	895
2	MOW	1021	1.076	910	949	980
3	MOP	41	46	37	40	44
4	Kondom	284	298	103	109	110
Non Hormonal		2.505	2.623	1.907	1.975	2.029
5	Implant	721	769	561	566	570
6	Suntik	6483	6.636	6729	6.851	6.831
7	PIL	1245	1.229	1413	1.428	1.405
Hormonal		8.449	8.634	8.703	8.845	8.806
Total		10.954	11.257	10.610	10.820	10.835
Jumlah Keluarga		73.618	75.136	82.144	82.294	82.863
Persentase (%)		14,88	14,98	12,92	13,15	13,08

Sumber : Dinas Pengendalian Penduduk dan KB.

11. Wanita Usia Subur (WUS).

Jumlah Wanita Usia Subur (WUS) di Kota Cirebon tahun 2017 sebanyak 94.744 orang. Jumlah ini didalamnya mencakup baik wanita yang sudah menikah maupun yang belum menikah (belum memiliki pasangan hidup). Jumlah ini merupakan sasaran garapan yang potensial untuk dijadikan target dalam upaya meningkatkan cakupan peserta KB aktif. Upaya-upaya promosi melalui konseling, edukasi melalui Kesehatan Reproduksi Remaja (KRR), maupun melalui pembentukan Kelompok Kesehatan Remaja (KKR).

Tabel 2.81

**Jumlah Wanita Usia Subur (WUS) Kota Cirebon
Tahun 2015 – 2017**

No.	Uraian	2015	2016	2017
1	WUS (Perempuan Usia 15 s.d 49 tahun)	93.887	94.026	94.744

Sumber : Dinas Kependudukan dan KB, 2018

2.1.3.2.9 Perhubungan

Perhubungan sebagai salah satu mata rantai jaringan distribusi barang dan mobilitas penumpang berkembang sangat dinamis, serta berperan di dalam mendukung, mendorong, dan menunjang segala aspek kehidupan baik dalam pembangunan politik, ekonomi, sosial



budaya maupun pertahanan keamanan. Pertumbuhan sektor transportasi akan mencerminkan pertumbuhan ekonomi secara langsung, sehingga transportasi mempunyai peranan yang penting dan strategis, baik secara makro maupun mikro. Keberhasilan sektor transportasi secara makro dapat terlihat dari sumbangan nilai tambahnya dalam pembentukan Produk Domestik Regional Bruto (PDRB), dampak ganda (*multiplier effect*) yang ditimbulkannya terhadap pertumbuhan sektor-sektor lain dan kemampuannya meredam laju inflasi melalui kelancaran distribusi barang dan jasa. Oleh karenanya ketersediaan infrastruktur transportasi yang handal dan memadai merupakan hal yang sangat penting untuk diupayakan guna meningkatkan perekonomian masyarakat.

1. Jumlah Terminal, Bandara dan Pelabuhan.

Sebagai daerah yang sedang berkembang dan telah ditetapkan sebagai Pusat Kegiatan Nasional (PKN) di Jawa Barat bagian timur, Kota Cirebon telah dilengkapi dengan sarana perhubungan baik darat (terminal), Bandara Cakrabhuana Penggung dan Pelabuhan laut. Sebagai daerah transit kendaraan bus dari Bali, Jawa Timur dan Jawa Tengah (AKAP) dan bus antar kabupaten/kota di wilayah Ciayumajakuning, Kota Cirebon dilengkapi dengan sebuah terminal bus Harjamukti, dimana pada akhir tahun 2017 pengelolaannya diambil alih oleh pemerintah pusat. Disamping itu terdapat pula terminal elf yang menghubungkan antara Kota Cirebon dengan kabupaten sekitar.

Tabel 2.82

**Jumlah Terminal, Bandata dan Pelabuhan Di Kota Cirebon
Tahun 2013 - 2017**

Uraian	2013	2014	2015	2016	2017
Jumlah Terminal	2	2	2	2	2
Jumlah Bandara	1	1	1	1	1
Jumlah Pelabuhan laut.	1	1	1	1	1

Sumber : Dinas Perhubungan Kota Cirebon.

2. Tingkat Ketersediaan Fasilitas Perlengkapan Jalan Kota.

Cakupan pembangunan prasarana dan fasilitas perhubungan dalam lima tahun terakhir menunjukkan peningkatan setiap tahunnya. Pada tahun 2014 cakupannya telah mencapai 82 persen dan terus meningkat di tahun 2017 menjadi 95 persen. Ketersediaan fasilitas



transportasi sangat penting dalam upaya menciptakan kawasan tertib berlalu lintas yang harus dipatuhi oleh setiap pengguna, sehingga diharapkan dapat mengurangi pelanggaran berlalu lintas dan mengurangi angka kecelakaan.

Tabel 2.83

**Tingkat Ketersediaan Fasilitas Perlengkapan Jalan
Di Kota Cirebon Tahun 2014-2017**

Uraian	2014	2015	2016	2017
Cakupan pembangunan prasarana dan fasilitas perhubungan	82,00	85,00	90,00	95,00
Cakupan wilayah pelayanan angkutan umum	60,00	70,00	80,00	90,00

Sumber : Dinas Perhubungan Kota Cirebon.

3. Jumlah Kendaraan Bermotor

Tabel berikut menggambarkan perkembangan jumlah kendaraan bermotor di Kota Cirebon dalam periode tahun 2012-2016 sebagai berikut.

Tabel 2.84

**Jumlah Kendaraan Bermotor Menurut Jenisnya di Kota Cirebon
Tahun 2012 - 2016**

No.	Jenis Kendaraan	Banyaknya Kendaraan				
		2012	2013	2014	2015	2016
1.	Sepeda motor	128.781	131.294	136.147	139.621	-
2.	Mobil penumpang	22.509	24.209	25.830	27.559	-
3.	Mobil barang	13.663	13.771	13.958	14.030	-
Jumlah		164.953	169.274	175.935	181.210	-

Sumber : Kota Cirebon Dalam Angka Tahun 2017, BPS

Dari tabel di atas terlihat bahwa setiap tahun jumlah kendaraan bermotor di Kota Cirebon selalu meningkat. Tahun 2012 jumlah kendaraan bermotor sebanyak 164.953 unit dan meningkat di tahun 2015 menjadi 181.210 unit atau bertambah sebanyak 16.257 unit. Penambahan tersebut jika tidak diikuti dengan penambahan panjang jalan, maka akan menimbulkan titik-titik kemacetan lalu lintas di Kota Cirebon.



4. Pemeriksaan Kelayakan Kendaraan Angkutan Umum di Pengujian Kendaraan Bermotor.

Dalam upaya mengawasi dan memastikan kelayakan angkutan umum dan angkutan barang laik jalan, maka dilakukan pengujian kendaraan bermotor setiap 6 (enam) bulan sekali oleh UPTD Pengujian Kendaraan Bermotor. Pemeriksaan dimaksudkan untuk memeriksa emisi gas buang (*smoke tester/COHC*) dan kebisingan (*noise tester*) yang merupakan salah satu laik jalan kendaraan bermotor. Data hasil pengujian kendaraan bermotor dalam tiga tahun terakhir digambarkan dalam tabel berikut.

Tabel 2.85

Uji Emisi dan Kebisingan Kendaraan Bermotor Tahun 2014-2016

No.	Tahun	Kendaraan Uji (Unit)	Lolos Uji		Tidak Lolos Uji	
			Jumlah	%	Jumlah	%
1.	2014	24.726	24.645	99,67	81	0,33
2.	2015	22.478	22.402	99,66	76	0,34
3.	2016	21.319	21.268	99,76	51	0,24

Sumber : Dinas Perhubungan Kota Cirebon Tahun 2017.

Untuk melakukan pengujian kendaraan bermotor tersebut, UPTD Balai Pengujian Kendaraan Bermotor telah dilengkapi dengan berbagai peralatan sebagaimana digambarkan pada tabel berikut.

Tabel 2.86

Alat Uji Mekanis, Peralatan yang Dimiliki dan Kondisinya

No.	Perlengkapan dan Alat Uji	Tahun Pengadaan	Kondisi	
			Berfungsi	Tidak Berfungsi
1.	<i>Carlift/Pitlift</i>	-	√	
2.	<i>Wheel Suspension Tester</i>	2014	√	
3.	<i>Axle Load Tester</i>	2013	√	
4.	<i>Brake Slip Tester</i>	2013	√	
5.	<i>Side Slip Tester</i>	2006	√	
6.	<i>Speedometer Tester</i>	2006	√	
7.	<i>Head Light Tester</i>	2006	√	
8.	<i>CO/HC Tester</i>	2012	√	
9.	<i>Smoke Tester</i>	2009	√	
10.	<i>Sound Level Tester</i>	2014	√	
11.	<i>Light Meter</i>	2014	√	
12.	<i>Compressor</i>	2013	√	
13.	<i>Generator Set</i>	2013	√	

Sumber : UPTD Balai Pengujian kendaraan Bermotor, 2017.



5. Angka Kejadian Kecelakaan Lalu Lintas.

Berdasarkan data Satlantas Cirebon Kota tahun 2015 dan 2016, tingkat kecelakaan lalu lintas di Kota Cirebon mengalami penurunan kasus. Pada tahun 2015, kasus kecelakaan lalu lintas sebanyak 279 kasus menurun di tahun 2016 menjadi 185 kasus. Oleh karena itu, dalam upaya menurunkan terjadinya kasus kecelakaan/pelanggaran lalu lintas dan meningkatkan kesadaran masyarakat dalam mengendarai kendaraan bermotor secara aman dan tertib, maka Pemerintah Daerah Kota Cirebon melalui Dinas Perhubungan bekerja sama dengan Satuan Lalu Lintas Polres Cirebon Kota terus memberikan sosialisasi dan pembinaan tentang kedisiplinan dan ketertiban berlalu lintas, baik kepada anak sekolah, sopir angkot, sopir bus dan tukang becak. Tabel berikut menggambarkan jumlah kecelakaan lalu lintas di lingkungan Polres Cirebon Kota.

Tabel 2.87

Jumlah Kecelakaan Lalu Lintas Berdasarkan Korban Meninggal, Luka Berat dan Luka Ringan Tahun 2015-2016

No.	Tahun	Insiden	Korban		
			Meninggal	Luka Berat	Luka Ringan
1.	2015	279	90	93	96
2.	2016	185	66	72	47

Sumber : Polres Cirebon Kota Tahun 2016 (data diolah).

2.1.3.2.10 Komunikasi dan Informatika

Ketersediaan dan keterbukaan informasi menjadi syarat mutlak pelaksanaan pemerintahan yang baik (*good governance*). Dengan keterbukaan informasi masyarakat bisa dengan mudah mengakses kebutuhan akan informasi, khususnya yang bersifat terbuka (*public*). Jaminan akan keterbukaan informasi semakin dikuatkan dengan adanya Undang-Undang Nomor 14 Tahun 2008 tentang Keterbukaan Informasi Publik. Dalam UU tersebut dengan tegas disebutkan bahwa semua orang mempunyai hak untuk mengakses dan mendapatkan informasi publik yang tidak dikecualikan. Untuk mengawal pelaksanaan UU tersebut, maka pemerintah pusat sampai daerah diharapkan dapat membentuk Komisi Informasi, dan di setiap Perangkat daerah ditugaskan Pejabat Pengelola Informasi dan Dokumentasi (PPID).



Dalam Undang-Undang Nomor 17 Tahun 2007 tentang Rencana Pembangunan Jangka Panjang Nasional 2005-2025 telah dicanangkan bahwa arah pembangunan sektor Komunikasi dan Informatika adalah membangun masyarakat Indonesia berbasis pengetahuan (*knowledge based society*) yang disebut sebagai Masyarakat Informasi Indonesia. Untuk itu jaringan informasi dan komunikasi harus terus dikembangkan agar penyampaian informasi atau pesan dapat lebih cepat sampai kepada yang berkepentingan. Oleh karena itu pembentukan dan pemberdayaan masyarakat di bidang komunikasi dan informatika sangat dibutuhkan. Di Kota Cirebon telah dilakukan pembinaan dan pendampingan terhadap Kelompok Informasi Masyarakat di tingkat kecamatan dan kelurahan. Bentuk pembinaan tersebut berupa pendampingan dan peningkatan kapasitas pengelola WEB bagi aparatur kelurahan dan kecamatan.

Tuntutan pelayanan bidang komunikasi dan Informasi semakin meningkat seiring dengan perkembangan jaman dan teknologi komunikasi dan informasi yang ada. Semakin meningkatnya kemampuan masyarakat luas dalam penguasaan teknologi komunikasi dan informasi harus diimbangi oleh pemerintah daerah sebagai aktor utama pelaksana pembangunan. Untuk memudahkan komunikasi antar pemerintah dengan masyarakat Kota Cirebon telah memiliki *website* resmi yang dikelola oleh pemerintah daerah.

1. Ketersediaan Website Milik Pemerintah Daerah

Sarana/prasarana komunikasi dan informatika saat ini telah berkembang dengan pesat dan telah merevolusi cara hidup manusia, baik cara berkomunikasi, cara belajar, cara bekerja, cara berbisnis dan lain sebagainya. Dengan teknologi komunikasi dan informasi segala aktivitas manusia dapat dilakukan melalui cara baru, inovatif, instan, transparan, akurat, tepat waktu, dan efektif. Selain itu, semua proses pelaksanaan kegiatan serta konten dapat ditransformasikan dari fisik dan statis menjadi digital, mobile, virtual serta personal, dengan demikian kinerja lebih cepat dan meningkat.

Teknologi informasi dapat digunakan untuk mengolah data, termasuk memproses, mendapatkan, menyusun, menyimpan, memanipulasi data dalam berbagai cara untuk menghasilkan



informasi yang berkualitas, yaitu informasi yang relevan, akurat dan tepat waktu, yang dapat digunakan untuk berbagai kepentingan dan merupakan informasi yang strategis untuk pengambilan keputusan. Gambaran mengenai sarana/prasarana komunikasi dan informatika yang tersedia di Kota Cirebon selama kurun waktu 2013-2016 dapat terlihat pada tabel di bawah ini.

Tabel 2.88

Sarana/Prasarana Komunikasi dan Informatika di Kota Cirebon Tahun 2013-2017

NO.	Uraian	2013	2014	2015	2016	2017
*)1.	Website milik Pemerintah Kota Cirebon	Ada	Ada	Ada	Ada	Ada
*)2.	Terintegrasinya Sistem Informasi Manajemen (SIM) sebagai sarana penunjang peningkatan kinerja aparatur	-	30,00	35,00	40,00	45,00
3.	Persentase penduduk yang menggunakan HP/ telpon	-	-	69,66	68,69	68,35
4.	Persentase penduduk 5 tahun ke atas yang mengakses internet	-	-	30,29	34,84	39,79
5.	Persentase penduduk yang memiliki komputer/ laptop pribadi	-	-	26,25	28,00	-
6.	Indeks Kepuasan Masyarakat dalam pelayanan perijinan	-	79,80	79,83	77,37	80,92

Sumber : *) Dinas Komunikasi dan Informatika Kota Cirebon Statistik Kesejahteraan Rakyat Jawa Barat, 2015, 2016 dan 2017.

2. Penerapan Kota Cerdas (*Smart City*)

Smart city adalah konsep tata kelola kota yang disusun secara cerdas untuk menyelesaikan setiap persoalan atau masalah yang dihadapi masyarakat. Hal tersebut dilakukan melalui pengelolaan sumber daya dan komunitas yang ada, yang diwujudkan dalam strategi penyelesaian masalah, pelayanan publik dan penciptaan situasi dan kondisi kota yang sejahtera dan nyaman. Elemen-elemen *Smart City* terdiri dari *Smart Governance*, *Smart Branding*, *Smart Ekonomi*, *Smart Living*, *Smart Society* dan *Smart Environment*.

Dalam upaya menuju Cirebon *Smart City*, Pemerintah Daerah Kota Cirebon telah mengembangkan beberapa aplikasi untuk mewujudkan Kota Cirebon sebagai *Smart City*, antara lain :

- a) *Cirebon Wistakon*, sebuah aplikasi untuk pengembangan dan pemasaran wisata di Kota Cirebon.



- b) *Cirebon Lengko* (layanan elektronik kesehatan *online*).
- c) *Cirebon Brojol Aja Klalen* (Akte Langsung Jadi Kalau Laport Lewat Online) dengan konsep *one day service*.
- d) *Cirebon Sedulur* (Sistem Elektronik Pelayanan Digital Kelurahan).
- e) *Cirebon Segi Jamblang* (Sistem elektronik kepegawaian dan evaluasi kinerja secara gamblang).
- f) *Sampeyan*, sebuah aplikasi yang dapat digunakan oleh seluruh ASN Kota Cirebon untuk mengecek dan mengevaluasi kehadiran pegawai melalui android.
- g) *Portal Satin Cirebon Pasti Weru*, yaitu penyajian informasi Kota Cirebon dalam satu portal.
- h) *E-library*, perpustakaan elektronik yang dapat diakses secara online oleh masyarakat.
- i) *E-Presensi siswa*, yaitu sebagai kontrol kehadiran siswa di sekolah melalui sms ke orang tua.
- j) *SP2D online*, yaitu pencairan dana secara otomatis ke rekening penyedia.
- k) *SMS Blast*, pengumuman otomatis kepada pendatang yang masuk ke wilayah Kota Cirebon.
- l) *E-Komoditas*, aplikasi yang mendata komoditas-komoditas di Kota Cirebon.
- m) *E-Posyandu*, pendataan dan pengawasan balita dan batita di Kota Cirebon.
- n) *E-Lowker*, sebuah informasi dan pendaftaran lowongan pekerjaan secara *online*.
- o) *Siduga* (Sistem Informasi Pengaduan Warga), dimana warga bisa membuat dan menyampaikan pengaduan secara online melalui aplikasi android.

2.1.3.2.11 Koperasi dan UKM

1. Persentase Peserta Koperasi Aktif

Koperasi merupakan salah satu usaha dalam rangka pemberdayaan ekonomi rakyat. Semakin banyak koperasi yang aktif diharapkan ekonomi rakyat semakin meningkat, pengangguran semakin berkurang dan angka kemiskinan dapat menurun. Berikut



adalah gambaran mengenai perkembangan koperasi aktif di Kota Cirebon kurun waktu tahun 2013-2017.

Tabel 2.89
Persentase Koperasi Aktif di Kota Cirebon
Tahun 2013-2017

Indikator	Satuan	Tahun			
		*)2014	2015	2016	*)2017
Jumlah Koperasi:					
a. Aktif	Unit	238	219	236	236
b. Pasif	Unit	128	189	189	141
Jumlah anggota	Orang	33.252	25.280	28.341	25.635
Jumlah karyawan	Orang	339	400	408	385
Jumlah manager	Orang	14	18	36	21
Jumlah aset	Milyar	262.360	157.415,19	248.065,86	323.457
Jumlah Modal sendiri	Milyar	155.239	83.806,62	115.702,49	112.427
Jumlah Modal Luar	Milyar	62.195	48.593,37	141.711,44	188.025
Jumlah Volume Usaha	Millar	241.143	163.854,09	202.607,45	246.134
Jumlah SHU	Ribu	21.121.330	12.630,06	13.980,13	18.588.107

Sumber : Profil Kota Cirebon

*)Dinas Perdagangan, Koperasi dan UKM Kota Cirebon.

2. Usaha Mikro dan Kecil

Berdasarkan Undang-undang Nomor 20 Tahun 2008 tentang Usaha Mikro, Kecil dan Menengah (UMKM) ada beberapa kriteria yang dipergunakan untuk mendefinisikan pengertian dan kriteria Usaha Mikro, Kecil dan Menengah. Pengertian UMKM tersebut adalah:

1. **Usaha Mikro** : adalah usaha produktif milik orang per orang dan atau badan usaha perorangan yang memenuhi kriteria usaha mikro.
2. **Usaha Kecil** : adalah usaha ekonomi produktif yang berdiri sendiri yang dilakukan oleh orang perorangan atau badan usaha yang bukan merupakan anak perusahaan atau bukan cabang perusahaan yang dimiliki, dikuasai atau menjadi bagian



baik langsung maupun tidak langsung dari usaha menengah atau usaha besar yang memenuhi kriteria usaha kecil.

3. **Usaha Menengah** : adalah usaha ekonomi produktif yang berdiri sendiri yang dilakukan oleh orang perorangan atau badan usaha yang bukan merupakan anak perusahaan atau cabang perusahaan yang dimiliki, dikuasai atau menjadi bagian baik langsung maupun tidak dengan usaha kecil atau usaha besar dengan jumlah kekayaan bersih atau hasil penjualan tahunan.

Berkaitan dengan hal tersebut, dapat diketahui bahwa jumlah usaha mikro dan kecil di Kota Cirebon selama kurun waktu 2013-2017 adalah sebagai berikut:

Tabel 2.90

**Jumlah Usaha Mikro dan Kecil di Kota Cirebon
Tahun 2013-2016**

No.	Uraian	2013	2014	2015	2016	2017
1.	Jumlah UMKM	851	1.517	1.517	1.718	1.701

Sumber : Dinas Perdagangan, Koperasi dan UKM.

2.1.3.2.12 Penanaman Modal

Nilai investasi yang masuk di Kota Cirebon dari tahun 2013 hingga tahun 2016 mengalami perkembangan yang fluktuatif, tahun 2014 mengalami penurunan tetapi tahun 2015 mengalami kenaikan dan pada tahun 2016 kembali mengalami penurunan, hal ini menunjukkan bahwa iklim investasi di Kota Cirebon belum stabil.

Pada tahun 2017 jumlah investor (PMDN)/PMA) yang ada di Kota Cirebon melalui pelayanan PMPTSP sebanyak 23 investor, hal ini dapat dilihat melalui banyaknya jumlah ijin penanaman modal yang masuk pada tahun tersebut, dimana ijin yang dikeluarkan yaitu ijin prinsip penanaman modal.

Seiring dengan berkembangnya jumlah investor akan berbanding lurus dengan peningkatan investasi. Nilai investasi tahun 2017 meningkat menjadi Rp.1.810.808.705.039 menurun dari tahun sebelumnya yang mencapai Rp.1.862.100.214.039.



Tabel 2.91

**Realisasi Investasi di Kota Cirebon
Tahun 2013-2017**

Uraian	2013	2014	2015	2016	2017
Jumlah Investor:					
a. PMA	10	10	13	13	-
b. PMDN	1.112	1.112	6	6	-
Nilai Investasi (Milyar):					
a. PMA	775.380. 480.000	504.446.000 .000	640.248.000. 000	504.946.000. 000	7,900.000.000
b. PMDN	543.198. 000.000	791.000.000 .000	1.387.287.386 .015	1.357.154.214 .039	1.802.908.705 .039
Indeks Kepuasan Masyarakat	-	79,80	79,83	77,37	73,90

Sumber : Dinas Penanaman Modal dan Pelayanan Terpadu Satu Pintu.

2.1.3.2.13 Kepemudaan dan Olah Raga

Gambaran kinerja kepemudaan dan olahraga dapat dilihat dari jumlah pemuda yang mendapat latihan kepemimpinan, pelatihan kewirausahaan, jumlah atlit yang dibina per tahun dari 12 cabang olahraga, dan kelompok olahraga yang berkembang di masyarakat.

Tabel 2.92

**Kegiatan Kepemudaan dan Olahraga di Kota Cirebon
Tahun 2014 – 2017**

Uraian	2014	2015	2016	2017
Jumlah pemuda mendapat pelatihan kepemimpinan	32	32	182	82
Jumlah pemuda mendapat pelatihan kewirausahaan	0	80	160	30
Jumlah atlit yang dibina/tahun dari 12 Cabang	96	96	96	96

Sumber : Dinas Kepemudaan, Olahraga, Kebudayaan dan Pariwisata

Berdasarkan table diatas, dapat diperoleh informasi bahwa kegiatan pemuda dan olahraga terbag ke dalam 3 (tiga) pelatihan, yaitu pelatihan kepemimpinan, pelatihan kewirausahaan, dan binaan atlit dari 12 cabang olahraga. Jumlah pemuda yang mendapat pelatihan kepemimpinan pada tahun 2017 mengalami penurunan yang cukup signifikan dari tahun sebelumnya, yaitu dari 182 orang turun menjadi 82 orang. Pada pelatihan kewirausahaan, jumlah pemuda yang menerima pelatihan tersebut mengalami penurunan dari tahun sebelumnya, yaitu dari 160 orang menjadi 30 orang pada tahun 2017. Sedangkan jumlah atlit yang dibina dari 12 cabang



olahraga tidak berubah sejak tahun 2014 hingga tahun 2017, yaitu sebanyak 96 orang.

Dalam setiap Kelurahan dari masing-masing kecamatan di Kota Cirebon memiliki kelompok olahraga masyarakat. Jumlah anggota dalam kurun waktu 2 tahun yaitu tahun 2015-2016 mengalami peningkatan untuk setiap kecamatan kecuali Kecamatan kejaksan yang tidak mengalami penambahan jumlah anggota.

Tabel 2.93
Jumlah Kelompok Olahraga Masyarakat di Kota Cirebon
Tahun 2015 – 2016

Kecamatan/ Kelurahan	Tahun 2015		Tahun 2016	
	Kelompok	Anggota	Kelompok	Anggota
Kec Kejaksan	30	1.455	31	1.445
Kel Kejaksan	6	536	8	536
Kel Kesenden	7	210	7	220
Kel Sukapura	7	194	6	194
Kel Kebonbaru	10	515	10	495
Kec Kesambi	28	821	35	943
Kel Pekiringan	5	133	5	96
Kel Kesambi	7	182	8	193
Kel Sunyaragi	4	171	4	154
Kel Karyamulya	7	200	7	200
Kel Drajat	5	135	11	300
Kec Pekalipan	11	151	44	795
Kel Jagasatru	5	38	16	315
Kel Pulasaren	1	17	1	30
Kel Pekalipan	1	30	4	115
Kel Pekalangan	4	66	23	335
Kecamatan Lemahwungkuk	32	859	34	924
Kel Kesepuhan	11	354	11	330
Kelurahan Lemahwungkuk	1	20	3	80
Kel Pegambiran	14	255	14	271
Kel Panjunan	6	230	6	245
Kec Harjamukti	40	855	62	968
Kel Harjamukti	16	279	29	278
Kel Larangan	2	64	11	193
Kel Kecapi	11	220	11	220
Kel Argasunya	3	112	3	90
Kel Kalijaga	8	180	8	187
J u m l a h	141	4.141	206	5.077

Sumber : FORMI Kota Cirebon, 2017



2.1.3.2.14 Statistik

Indikator kinerja urusan statistik dapat dilihat dari ketersediaan data dan informasi pembangunan yang diperlukan untuk penyusunan perencanaan pembangunan daerah berbasis data dan informasi.

Tabel 2.94

**Ketersediaan Dokumen Data Perencanaan di Kota Cirebon
Tahun 2013 – 2017**

Uraian	2013	2014	2015	2016	2017
Buku Kota Cirebon Dalam Angka	Ada	Ada	Ada	Ada	Ada
Buku Profil Kota Cirebon				Ada	Ada
Buku Statistik Daerah Kota Cirebon	-	Ada	Ada	Ada	-
Buku PDRB Kota Cirebon	Ada	Ada	Ada	Ada	Ada
Buku IPM Kota Cirebon	Ada	Ada	Ada	Ada	Ada
Buku Indeks Pembangunan dan Pemberdayaan Gender Kota Cirebon	Tidak ada	Tidak ada	Tidak ada	Tidak ada	Tidak ada
Buku Indeks Kebahagiaan Penduduk Kota Cirebon	Tidak ada	Tidak ada	Tidak ada	Tidak ada	Tidak ada
Data Kemiskinan Kota Cirebon	Ada	Ada	Ada	Ada	Ada
Buku Indikator Makro Kota Cirebon	Ada	Ada	Ada	Ada	Ada
Buku Profil Kesehatan Kota Cirebon	Ada	Ada	Ada	Ada	Ada
Buku Profil Pendidikan Kota Cirebon	Tidak ada	Tidak ada	Tidak ada	Tidak ada	Ada
Buku Profil Perkembangan Kependudukan Kota Cirebon	Ada	Ada	Ada	Ada	-
Buku Perencanaan Tenaga Kerja Daerah Kota Cirebon	Tidak ada	Tidak ada	Tidak ada	Tidak ada	Ada

Sumber : Badan Perencanaan Pembangunan, Penelitian dan Pengembangan Daerah Kota Cirebon.

2.1.3.2.15 Kebudayaan

Pemerintah Daerah Kota Cirebon terus berupaya mewujudkan pelestarian, pengembangan dan pemanfaatan kebudayaan daerah untuk tetap hidup dan ditumbuh ditengah arus globalisasi. Upaya yang dilakukan menginventarisir budaya-budaya Cirebon dengan menyelenggarakan event-event budaya Cirebon sebagai ajang promosi untuk memperkenalkan kebudayaan Cirebon di tingkat Regional, Nasional dan Internasional. Ajang Promosi yang dilakukan adalah Penampilan kesenian, festival budaya, event budaya dan pawai budaya. Pemerintah Daerah juga melakukan pendataan benda, situs dan Kawasan Cagar Budaya yang dilestarikan.



Sektor Seni dan Budaya sangat berpotensi untuk meningkatkan daya Tarik wisata terutama di bidang kebudayaan. Berkaitan dengan Kegiatan Kebudayaan di Kota Cirebon terlihat dalam kurun waktu tahun 2013-2017 berjumlah 72 buah Benda, Situs dan Kawasan Cagar Budaya yang dilestarikan, seperti yang terlihat pada tabel di bawah ini.

Tabel 2.95

Jumlah Benda, Situs dan Kawasan Cagar Budaya yang Dilestarikan Di Kota Cirebon Tahun 2013-2017

Uraian	2014	2015	2016	2017
Rasio benda cagar budaya yang direvitalisasi	22,05	22,05	23,52	29,41
Cakupan gelar seni	100	100	75	75
Jumlah sanggar seni	-	-	135	137
Tempat pentas seni	2 lokasi	2 lokasi	2 lokasi	2 lokasi
Misi kesenian dalam 1 tahun	1 kali	3 kali	1 kali	1 kali
Jumlah Kota Pusaka	1	1	1	1

Sumber : Dinas Kepemudaan, Olahraga, Kebudayaan dan Pariwisata.

2.1.3.2.16 Perpustakaan

1. Jumlah Pengunjung Perpustakaan Per Tahun.

Dalam upaya mencerdaskan bangsa dan mencerdaskan masyarakat Kota Cirebon, Pemerintah Daerah Kota Cirebon telah memiliki 1 Perpustakaan Daerah sebagai sarana tempat belajar bagi pelajar, mahasiswa dan masyarakat umum, termasuk bagi Aparatur Sipil Negara.

Tabel berikut menjelaskan bahwa dalam kurun waktu lima tahun terakhir jumlah pengunjung perpustakaan selalu meningkat. Pada tahun 2013 jumlah pengunjung perpustakaan dalam 1 tahun sebanyak 44.691 pemustaka/ pengunjung meningkat dari tahun 2013 yang mencapai 41.224 pemustaka. Rata-rata pengunjung tahun 2017 dalam 1 hari sebanyak 155,18 pemustaka.



Tabel 2.96

**Jumlah Pengunjung Perpustakaan di Kota Cirebon
Tahun 2013 – 2017 (Orang)**

Uraian	2013	2014	2015	2016	2017
Jumlah Pengunjung Perpustakaan Per Tahun	41.224	42.522	43.389	43.824	44.691

Sumber : Dinas Perpustakaan dan Kearsipan Daerah Kota Cirebon.

2. Keanggotaan Perpustakaan.

Tabel berikut menjelaskan bahwa keanggotaan perpustakaan daerah dalam lima tahun terakhir terus meningkat. Pada tahun 2013 anggota Perpustakaan Daerah sebanyak 3.674 orang meningkat pada tahun 2017 menjadi 6.179 orang, bertambah sebanyak 2.505 orang atau terjadi peningkatan sebesar 68,18 persen dalam kurun waktu lima tahun.

Tabel 2.97

**Perkembangan Jumlah Anggota Perpustakaan Daerah
Kota Cirebon Tahun 2013 – 2017 (Orang)**

Uraian	2013	2014	2015	2016	2017
Perkembangan Jumlah Anggota Perpustakaan Per Tahun	3.674	4.000	4.088	4.173	6.179

Sumber : Dinas Perpustakaan dan Kearsipan Daerah Kota Cirebon.

Tabel berikut menggambarkan perkembangan jumlah buku yang tersedia di perpustakaan daerah Kota Cirebon dari tahun ke tahun. Dari tabel 93 terlihat bahwa penambahan koleksi buku dari tahun 2016 ke tahun 2017 relatif lebih sedikit dibandingkan dengan penambahan koleksi buku dari tahun 2015 ke tahun 2016 yang mencapai 1.500 buku, sementara dari tahun 2016 ke tahun 2017 hanya bertambah 651 buku.

Tabel 2.98

**Koleksi Buku yang Tersedia di Perpustakaan Daerah
Kota Cirebon Tahun 2013-2017**

Uraian	2013	2014	2015	2016	2017
Jumlah Koleksi Buku yang Tersedia di Perpustakaan Daerah	42.022	44.035	44.843	46.343	46.994

Sumber : Dinas Perpustakaan dan Kearsipan Daerah Kota Cirebon.

2.1.3.2.17 Kearsipan

Pengelolaan Arsip secara baku adalah pengelolaan arsip yang sesuai peraturan perundangan yang berlaku yang bertujuan:



1. Menjamin terciptanya arsip dari kegiatan yang dilakukan oleh lembaga negara, pemerintahan daerah, lembaga pendidikan, perusahaan, organisasi politik, organisasi kemasyarakatan, dan perorangan, serta Arsip Nasional Republik Indonesia (ANRI) sebagai penyelenggara nasional;
2. Menyediakan arsip yang autentik dan terpercaya sebagai alat bukti yang sah;
3. Mewujudkan pengelolaan arsip yang andal dan pemanfaatan arsip sesuai dengan ketentuan aturan yang ada;
4. Melindungi kepentingan negara dan hak-hak keperdataan rakyat melalui pengelolaan dan pemanfaatan arsip yang autentik dan terpercaya;
5. Menciptakan penyelenggaraan kearsipan nasional yang dinamis sebagai suatu sistem yang komprehensif dan terpadu;
6. Menjamin keselamatan dan keamanan arsip sebagai bukti pertanggungjawaban dalam kehidupan bermasyarakat, berbangsa, dan bernegara;
7. Menjamin keselamatan aset nasional dalam bidang ekonomi, sosial, politik, budaya, pertahanan, serta keamanan sebagai identitas dan jati diri bangsa; dan
8. Meningkatkan kualitas pelayanan publik dalam pengelolaan dan pemanfaatan arsip yang autentik dan terpercaya.

Dalam upaya peningkatan kualitas sumber daya manusia kearsipan, dilaksanakan berbagai upaya melalui:

1. Penerbitan buku petunjuk teknis kearsipan yang ditinjau ulang secara berkala;
2. Bimbingan teknis kearsipan bagi Sumber Daya Manusia kearsipan (Arsiparis, Petugas Pengelola Arsip Dinas/Instansi/Kecamatan/ Kelurahan);
3. Penambahan personil untuk mendukung kinerja penyelenggaraan kearsipan;
4. Pendidikan dan Pelatihan (diklat) pengelolaan kearsipan yang meliputi:
 - a) Diklat kearsipan
 - b) Diklat penyetaraan
 - c) Diklat preservasi arsip
 - d) Diklat JIKN



- e) Diklat Arsip media Baru
- f) Diklat Auditor kearsipan

Dalam upaya penataan dan pengelolaan arsip secara baku dan profesional, Pemerintah Daerah Kota Cirebon melalui Dinas Perpustakaan dan Kearsipan Daerah sesuai tugas, fungsi dan kewenangannya telah melaksanakan berbagai program dan kegiatan dengan hasil sebagaimana terlihat pada tabel berikut.

Tabel 2.99

**Persentase Perangkat Daerah yang Mengelola
Arsip Secara Baku di Kota Cirebon
Tahun 2013 - 2017**

Uraian	2014	2015	2016	2017
Persentase Perangkat Daerah yang Mengelola Arsip secara Baku	6/52	9/52	12/52	15/52
Jumlah arsip vital dan arsip statis	736	872	986	1.184

Sumber : Dinas Perpustakaan dan Kearsipan Kota Cirebon.

2.1.3.3 Fokus Pelayanan Urusan Pilihan.

2.1.3.3.1 Kelautan dan Perikanan.

Di Kota Cirebon pola pengembangan perikanan adalah perikanan darat dan perikanan laut. Keberadaan Rumah Tangga Perikanan dengan berbagai investasinya di Kota Cirebon merupakan potensi sumber daya perikanan yang sangat dominan dan sebagai faktor penentu dalam pelaksanaan program pengembangan usaha produksi perikanan tangkap dan produksi perikanan budidaya. Pemerintah Daerah Kota Cirebon senantiasa menjaga stabilitas, tekad, gairah dan semangat untuk berusaha, serta ketrampilan penerapan teknologi rumah tangga yang ada dan pengembangannya.

Produksi Perikanan Tangkap pada tahun 2016 sebanyak 2.477,41 ton, produksi ini menurun sebesar -58,76 persen dari tahun 2015 sebanyak 4.216,18 ton, sedangkan untuk produksi perikanan budidaya pada tahun 2016 sebanyak 21.379 ton.



Tabel 2.100
Produksi Perikanan di Kota Cirebon
Tahun 2013-2017

No.	Tahun	Produksi Perikanan Tangkap (Ton)	Produksi Perikanan Tangkap di Perairan Umum (Ton)	Produksi Perikanan Budidaya (Ton)
1.	2013	4.573,83	-	280,33
2.	2014	4.197,68	-	323,183
3.	2015	4.216,18	-	323,18
4.	2016	2.477,41	-	355,86
5.	2017	5.172,00	-	316,68

Sumber : Dinas Pangan, Pertanian, Kelautan dan Perikanan Kota Cirebon.

2.1.3.3.2 Pariwisata

Salah satu upaya dalam meningkatkan penerimaan daerah adalah dengan mengoptimalkan potensi dalam sektor pariwisata. Sedangkan pariwisata itu sendiri sebagai salah satu jenis industri yang mampu menghasilkan pertumbuhan ekonomi diantaranya melalui penyediaan lapangan kerja.

Salah satu faktor yang dapat mempengaruhi penerimaan daerah dari sektor pariwisata adalah jumlah kunjungan wisatawan. Kota Cirebon sebagai kota yang memiliki keanekaragaman budaya yang mempunyai kesempatan untuk menjual atraksi budayanya kepada wisatawan baik wisatawan mancanegara maupun nusantara yang akan menikmati budaya tersebut. Tentu saja kedatangan wisatawan tersebut akan mendatangkan penerimaan bagi daerah yang dikunjunginya.

Tabel 2.101
Jumlah Wisatawan Domestik dan Mancanegara
Di Kota Cirebon Tahun 2012 - 2016

Uraian	2012	2013	2014	2015	2016
Jumlah Wisatawan Domestik	456.589	530.617	585.125	671.333	821.948
Jumlah Wisatawan Mancanegara	20.618	10.328	10.921	14.788	9.204
Total	477.207	540.945	596.046	686.121	831.152

Sumber : Profil Kota Cirebon Tahun 2017, BPS - DKIS.

2.1.3.3.3 Pertanian

Rostow dalam Sukirno (1985) mengemukakan pentingnya peranan sektor pertanian dalam pembangunan karena penting dalam



kesanggupan penyediaan bahan makanan yang cukup sehingga terhindar dari bahaya kelaparan dan juga dapat menghindarkan penggunaan devisa impor barang-barang lain sehingga ia dapat digunakan untuk mengimpor barang lain yang lebih berguna untuk pembangunan serta dapat menunjang perkembangan sektor industri.

Kota Cirebon sebagai salah satu kota dari 27 kabupaten/kota di Jawa Barat, mengalami pertumbuhan ekonomi dan penduduk karena migrasi yang cukup cepat. Pertumbuhan ini mengakibatkan luas lahan produktif pertanian setiap tahun menurun. Penurunan ini disebabkan beralih fungsinya lahan sawah menjadi daerah pemukiman dan lahan usaha. Meskipun demikian, adanya teknologi pertanian yang lebih maju seperti dalam bibit unggul dan pupuk menyebabkan produksi pertanian tetap meningkat meskipun luas lahan pertanian berkurang.

Kota Cirebon meskipun telah menjadi kota yang memfokuskan pengembangan perekonomian di sektor perdagangan dan jasa, namun pengembangan di sektor pertanian masih terus dilakukan. Hal ini karena beberapa wilayah di Kota Cirebon masih dimungkinkan untuk dikembangkannya sektor pertanian, disamping itu pula untuk meningkatkan pendapatan petani.

Jenis usaha pertanian yang dilakukan di kota Cirebon terdiri dari pertanian tanaman pangan, tanaman sayur-sayuran, tanaman buah-buahan, ubi-ubian, dan usaha perternakan mulai dari sapi perah sampai itik.

Kontribusi Sektor Pertanian, Perkebunan dan Kehutanan terhadap Produk domestic Regional Bruto (PDRB) Kota Cirebon dari tahun 2013-2017 terus mengalami penurunan. Tahun 2013 kontribusinya sebesar 0,36 persen turun menjadi 0,33 persen pada tahun 2017 sebesar 0,33 persen.



Tabel 2.102

Kontribusi Sektor Pertanian, Perkebunan dan Kehutanan Terhadap PDRB Kota Cirebon Tahun 2013 – 2017

Uraian	2013	2014	2015	2016	2017
Kontribusi Sektor Pertanian, Perkebunan dan Kehutanan Terhadap PDRB	0,36	0,35	0,34	0,35	0,33

Sumber : BPS Kota Cirebon.

2.1.3.3.4 Perdagangan

1. Laju Pertumbuhan Ekspor.

Dalam menghadapi era globalisasi perdagangan bebas, kemandirian daerah dalam mengelola pembangunan perlu mendapat perhatian. Dalam teori basis ekonomi (*Economics Bases Theory*) mendasarkan pandangannya bahwa laju pertumbuhan ekonomi suatu wilayah ditentukan oleh besarnya peningkatan ekspor dari wilayah tersebut. Ekspor non migas merupakan penyumbang devisa dan telah membawa dampak kemajuan daerah terutama tingkat kesejahteraan masyarakatnya.

Pertumbuhan ekspor Kota Cirebon dalam kurun waktu empat tahun terakhir mengalami peningkatan. Dalam kurun waktu tahun 2014 s/d 2017, ekspor Kota Cirebon tumbuh rata-rata sebesar 6,50 persen seperti yang terlihat pada tabel di bawah ini.

Tabel 2.103

Laju Pertumbuhan Ekspor di Kota Cirebon Tahun 2014 – 2017

Uraian	Tahun			
	2014	2015	2016	2017
Laju Pertumbuhan Ekspor Kota Cirebon	24,29	4,79	-5,15	10,27

Sumber : Dinas Perdagangan, Koperasi dan UKM

2. Kontribusi Sektor Perdagangan Terhadap PDRB.

Kontribusi urusan sektor perdagangan terhadap perekonomian di Kota Cirebon cukup signifikan. Sektor perdagangan bersama dengan sektor transportasi dan pergudangan, sektor industri pengolahan, konstruksi, dan jasa keuangan merupakan 5 sektor yang memiliki kontribusi besar terhadap perekonomian di Kota Cirebon. Meskipun demikian, kontribusi sektor perdagangan terhadap perekonomian Kota Cirebon dalam lima tahun terakhir kondisinya semakin menurun. Pada tahun 2012 kontribusi sektor perdagangan



mencapai 33,97 persen dari total PDRB, namun pada tahun 2016 kontribusinya turun menjadi 31,66 persen.

Selain penyediaan pasar, untuk mendukung sektor perdagangan, juga dilakukan penataan terhadap kawasan perdagangan kaki lima dan pembinaan terhadap para pedagang. Jumlah kawasan perdagangan kaki lima yang ditata sebanyak 2 lokasi. Sedangkan pembinaan terhadap pedagang dilakukan kepada pedagang formal dan informal.

Upaya yang dilakukan oleh pemerintah daerah dalam rangka menjaga kondusifitas sektor perdagangan adalah dengan melakukan pengawasan terhadap pasar; pelaksanaan metrologi legal berupa tera, tera ulang dan pengawasan; pemantuan ketersediaan harga, pasokan, akses pangan dikumpulkan secara rutin/periodik; dan upaya perlindungan terhadap konsumen.

Tabel 2.104
Kontribusi Sektor Perdagangan Terhadap PDRB Kota Cirebon
Tahun 2012 – 2016

Uraian	2012	2013	2014	2015	2016
Kontribusi Sektor Perdagangan Terhadap PDRB Kota Cirebon	33,97	33,87	32,64	31,87	31,66

Sumber : Badan Pusat Statistik Kota Cirebon.

3. Ekspor Bersih Perdagangan.

Nilai ekspor perdagangan Kota Cirebon mengalami peningkatan sebesar 10,27 persen, yaitu 10,271,302.60 USD di tahun 2017, dibanding tahun 2016 sebesar 8,913,110,93 USD. Perusahaan Eksportir yang ada di Kota Cirebon sebanyak 18 perusahaan. Ekspor yang terbanyak ke Negara tujuan Jepang, USA, China dan komoditi masih didominasi Rotan, Kayu dan *handycraft*.

Tabel 2.105
Nilai Ekspor Perdagangan Kota Cirebon
Tahun 2013-2017

Uraian	2013	2014	2015	2016	2017
Nilai Ekspor Perdagangan Kota Cirebon	9,142,484.17	11,363,295.51	11,907,619.24	8,913,110.93	10.271.302,60

Sumber : Dinas Perdagangan, Koperasi dan UKM



2.1.3.3.5 Perindustrian.

Perindustrian merupakan kegiatan mengubah bahan organik secara mekanik atau secara kimia, sehingga menjadi barang hasil baru, termasuk reparasi dan assembling (perakitan). Bahan-bahan organik dan anorganik berasal dari produksi primer yang disebut bahan mentah, misalnya karet, kayu, dan besi.

Produk Domestik Regional Bruto (PDRB) menggambarkan tingkat kegiatan perekonomian suatu daerah baik yang dilakukan oleh masyarakat, swasta maupun pemerintah dalam suatu periode tertentu (biasanya satu tahun). Seluruh hasil produksi atau output yang diciptakan oleh suatu daerah tercatat dalam Produk Domestik Regional Bruto (PDRB), sehingga secara tidak langsung dapat digunakan sebagai indikator menilai hasil kegiatan pembangunan daerah. Dari hasil Produk Domestik Regional Bruto (PDRB) dapat dilihat perkembangan sektor yang menjadi komponen struktur ekonomi.

Perkembangan Industrialisasi di Kota Cirebon didominasi oleh Industri pengolahan (makanan olahan dll). Berdasarkan tabel menunjukkan bahwa kontribusi sektor industri Kota Cirebon mulai periode tahun 2013 sampai 2017 terhadap Produk Domestik Regional Bruto (PDRB) termasuk dalam kategori rendah.

Tabel 2.106

**Kontribusi Sektor Industri Terhadap PDRB Kota Cirebon
Tahun 2013 – 2017**

Uraian	2013	2014	2015	2016	2017
Kontribusi Sektor Industri Terhadap PDRB	10,30	10,69	10,55	10,49	10,29

Sumber : PDRB Kota Cirebon 2013-2017, BPS.

2.1.3.4 Fokus Urusan Pemerintah Fungsi Penunjang

2.1.3.4.1 Sekretariat Daerah.

Sekretariat Daerah Kota Cirebon merupakan salah satu organisasi perangkat daerah yang termasuk pada kelompok urusan penunjang pemerintahan. Sekretariat daerah memiliki fungsi penyusunan kebijakan pemerintahan daerah, pengkoordinasian pelaksanaan tugas dinas daerah dan lembaga teknis daerah,



pemantauan dan evaluasi pelaksanaan kebijaksanaan pemerintah daerah, pembinaan administrasi dan aparatur pemerintah daerah dan pelaksanaan tugas lain yang diberikan oleh Wali Kota sesuai dengan tugas dan fungsinya. Untuk menjalankan tugas tersebut, Sekretariat Daerah Kota Cirebon didukung oleh 9 bagian, yang meliputi: 1) Bagian Administrasi Pemerintahan Umum, 2) Bagian Administrasi Kesejahteraan Rakyat, 3) Bagian Hukum dan Hak Azasi manusia, 4) Bagian Administrasi Pembangunan, 5) Bagian Administrasi Perekonomian, 6) Bagian Administrasi Pengadaan Barang dan Jasa, 7) Bagian Umum, 8) Bagian Organisasi dan Pendayagunaan Aparatur Daerah, 9) Bagian Keuangan dan Perlengkapan.

Dari beberapa indikator yang ditetapkan, dapat diketahui bahwa perkembangannya selalu meningkat dari tahun ke tahun. Hanya saja perlu diperhatikan mengenai nilai LKJiP walaupun pada tahun 2017 sudah mendapatkan nilai BB namun masih perlu terus ditingkatkan. Hal ini menjadi salah indikasi belum optimalnya kualitas tata kelola pemerintahan.

Tabel 2.107

**Capaian Indikator Sekretariat Daerah Kota Cirebon
Tahun 2013-2017**

No.	Indikator	2013	2014	2015	2016	2017
1.	Nilai LKJiP	n/a	CC	56,07 (CC)	53,57 (CC)	62,05 (B)
2.	Nilai LPPD	3,0147 (sangat tinggi)	3,0085 (sangat tinggi)	3,1081 (sangat tinggi)	3,2383 (sangat tinggi)	n/a
3.	Persentase usulan Raperda menjadi Perda	37,04	76,19	51,61	37,04	58,62
4.	Persentase Produk Hukum daerah yang tersosialisasikan	100	100	100	100	100
5.	Persentase Paket pengadaan B/J yang diumumkan melalui LPSE Kota Cirebon	n/a	n/a	n/a	n/a	n/a
6.	Persentase PD yang menyusun SOP	n/a	n/a	n/a	100	n/a

Sumber : Sekretariat Daerah Kota Cirebon.

2.1.3.4.2 Pengawasan.

Dalam rangka mewujudkan pemerintahan yang baik (*good governance*), Pemerintah Daerah Kota Cirebon dalam penyelenggaraan



pemerintahan berusaha untuk menerapkan prinsip-prinsip profesionalitas, akuntabilitas, transparansi, pelayanan prima, demokrasi, efisiensi, efektifitas, supremasi hukum dan dapat diterima oleh seluruh masyarakat berdasarkan amanat undang-undang. Untuk mencapai hal tersebut, salah satu bentuk yang dilakukan oleh pemerintah daerah adalah dengan melakukan pengawasan terhadap penyelenggaraan pemerintah daerah. Pelaksanaan pembinaan dan pengawasan terhadap penyelenggaraan urusan pemerintahan sepenuhnya dilaksanakan oleh Inspektorat Daerah. Inspektorat Daerah mempunyai tugas melaksanakan pengawasan dan pemeriksaan atas pelaksanaan tugas rutin dan pembangunan di lingkungan Pemerintahan Daerah Kota Cirebon secara berkala dan menginformasikan hasilnya kepada publik.

Pengawasan yang dilakukan oleh Inspektorat Daerah bersifat internal dalam rangka meningkatkan kinerja urusan pembangunan daerah. Dalam penyelenggaraan pemerintahan di Kota Cirebon, obyek pengawasan dilakukan terhadap pelaksanaan kebijakan kepala daerah. Pengawasan internal dan pengendalian pelaksanaan kebijakan kepala daerah dilakukan dengan pemeriksaan terhadap laporan penyelenggaraan pemerintah dan tindak lanjut atas rekomendasi hasil pengawasan.

Salah satu tugas dan fungsi lain dari pelaksanaan pengawasan di daerah adalah menindak lanjuti hasil temuan dari instansi pemeriksa dari tingkat pusat, dalam hal ini Badan Pemeriksa Keuangan (BPK). Pemeriksaan laporan keuangan oleh BPK salah satunya akan menghasilkan temuan-temuan atas tindakan pengelolaan keuangan di daerah. Temuan-temuan tersebut kemudian harus ditindak lanjuti oleh Inspektorat. Dalam rangka mendukung pelaksanaan pembinaan dan pengawasan, dibutuhkan sumber daya manusia auditor/tenaga pemeriksa yang memiliki kompetensi dan kapabilitas.

Selain itu, Kota Cirebon ke depan diharapkan mampu mewujudkan pembentukan Zona Integritas menuju Wilayah Bebas Korupsi (WBK) dan Wilayah Birokrasi Bersih dan Melayani (WBBM). Hal tersebut menindak lanjuti amanat pemerintah yang dituangkan



melalui Permenpan RB Nomor 52 Tahun 2014 tentang pedoman pembangunan Zona Integritas menuju Wilayah Bebas Korupsi (WBK) dan Wilayah Birokrasi Bersih dan Melayani (WBBM) di lingkungan instansi pemerintah. Kinerja pengawasan dan pengendalian oleh Inspektorat Daerah sebagaimana disajikan pada tabel berikut.

Tabel 2.108

Persentase Tindak Lanjut Temuan Terhadap Perangkat Daerah oleh APIP Kota Cirebon Tahun 2013-2018

Tahun	Jumlah Temuan (R)	Tindak Lanjut					
		Selesai (S)	%	Dalam Proses (DP)	%	Belum (B)	%
2013	779	779	100,00	0	0,00	0	0,00
2014	714	714	100,00	0	0,00	0	0,00
2015	567	307	54,00	260	46,00	0	0,00
2016	736	267	36,00	469	64,00	0	0,00
2017	373	30	8,00	343	92,00	0	0,00
2018	530	106	20,00	212	40,00	212	40,00

Sumber: Inspektorat Daerah Kota Cirebon.

2.1.3.4.3 Perencanaan Pembangunan

Ketersediaan dokumen perencanaan sangat diperlukan untuk menjamin agar program dan kegiatan pembangunan yang dilaksanakan dapat berjalan secara efektif, efisien dan tepat sasaran. Dokumen perencanaan daerah diantaranya terdiri dari: Rencana Pembangunan Jangka Panjang Daerah (RPJPD), Rencana Pembangunan Jangka Menengah Daerah (RPJMD), Rencana Kerja Pembangunan Daerah (RKPD), dan Rencana Tata Ruang Wilayah (RTRW).

Tabel 2.109

Ketersediaan Dokumen Perencanaan di Kota Cirebon Tahun 2013-2016

Uraian	2013	2014	2015	2016	2017
Dokumen RPJPD	Ada	Ada	Ada	Ada	
Dokumen RPJMD	Ada	Ada	Ada	Ada	
Dokumen RKPD	Ada	Ada	Ada	Ada	
Dokumen RTRW	Ada	Ada	Ada	Ada	
Dokumen LKPJ	Ada	Ada	Ada	Ada	

Sumber: BPPPPD Kota Cirebon, 2016

Perencanaan Jangka Panjang Kota Cirebon terangkum dalam dokumen RPJPD Kota Cirebon Tahun 2005-2025 yang ditetapkan dengan Perda Nomor9 Tahun 2008 pada tanggal 31 Oktober 2008.



Perencanaan Jangka Menengah (lima tahunan) dirumuskan dalam dokumen RPJMD Kota Cirebon Tahun 2013-2018 ditetapkan dengan Perda Nomor 7 Tahun 2013 pada tanggal 4 Desember 2013, kemudian ada perubahan RPJMD dengan penetapan Perda Nomor 11 Tahun 2015 pada tanggal 23 November 2015. Perencanaan tata ruang kota dirumuskan dalam dokumen RTRW Kota Cirebon Tahun 2011-2031 yang ditetapkan dengan Perda Nomor 8 Tahun 2012 pada tanggal 8 Juni 2012.

Untuk perencanaan tahunan daerah Kota Cirebon dirumuskan melalui Dokumen RKPD Tahun 2017 yang ditetapkan dengan Peraturan Walikota Nomor 18 Tahun 2016 pada tanggal 18 Mei 2016, kemudian ada perubahan RKPD yang ditetapkan dengan Peraturan Walikota Nomor 39 Tahun 2016 pada tanggal 17 Oktober 2016.

2.1.3.4.4 Keuangan.

Didalam mewujudkan Pemerintahan Daerah yang bersih, Pemerintah Daerah Kota Cirebon telah mengambil beberapa strategi antara lain akuntabilitas dan transparansi di berbagai bidang. Langkah-langkah strategis dan inovasi di dalam mengakselerasi kinerja aparatur pemerintah pada tingkatan paling tinggi sampai tingkatan paling rendah, perlu diupayakan dan dilakukan yaitu melalui dukungan pengawasan yang benar-benar solid dan dipercaya, sehingga dapat tercipta akuntabilitas dalam penyelenggaraan pemerintahan daerah khususnya hasil pengawasan fungsional pemerintah serta sasaran pembangunan.

Hasilnya adalah Pemerintah Daerah Kota Cirebon memperoleh predikat wajar tanpa pengecualian (WDP) dari Badan Pemeriksa Keuangan (BPK) RI untuk laporan keuangan daerah tahun 2016 dan 2017.

Tabel 2.110

Kinerja Pengelolaan Keuangan Pemerintah Daerah Kota Cirebon Tahun 2013 – 2017

Uraian	2013	2014	2015	2016	2017
Opini B P K	WDP	WDP	WDP	WTP	WTP
Persentase peningkatan PAD	37,81	44,90	7,16	13,5	-
Realisasi PAD terhadap seluruh pendapatan dalam APBD	20,40	4,19	22,79	26,44	31,93



Uraian	2013	2014	2015	2016	2017
Realisasi PAD terhadap Target PAD (%)	108,45	112,37	104,65	98,18	94,56
Realisasi Belanja Daerah terhadap Target (%)	90,69	87,84	88,11	87,93	89,99
Realisasi Belanja Langsung terhadap Target (%)	86,92	87,22	82,83	85,26	86,38
Realisasi Belanja Tidak Langsung terhadap Target (%)	94,22	88,48	95,31	91,80	95,14

Sumber : Badan Keuangan Daerah Kota Cirebon.

2.1.3.4.5 Badan Kepegawaian, Pendidikan dan Pelatihan Daerah.

Dalam mewujudkan tata kelola pemerintahan yang baik di Kota Cirebon, maka peran Aparatur Sipil Negara (ASN) yang profesional dan penempatan aparat berdasarkan “*merrit system*” semakin penting. Kewenangan pemerintah Kota Cirebon dalam manajemen kepegawaian daerah yaitu : (1) melaksanakan pembinaan teknis dan (2) pelayanan administratif kepegawaian sesuai peraturan yang baru yaitu Undang-Undang Nomor 5 Tahun 2014 tentang Aparatur Sipil Negara dan Roadmap Reformasi Birokrasi secara Nasional. Pembinaan teknis administratif, meningkatkan kedisiplinan ASN dalam rangka meningkatkan profesionalisme pegawai dalam menjalankan tugas pokok dan fungsi sebagai pelayan publik (*public servant*). Indikator kinerja dalam rangka mendorong pada peningkatan disiplin, tertib hukum dan pelayanan aparaturnya kepada masyarakat dan dunia usaha secara profesional.

Upaya peningkatan kapasitas sumberdaya ASN menjadi kewenangan daerah dalam rangka peningkatan kepegawaian, pembinaan karir dengan mutasi jabatan, pendidikan dan pelatihan pegawai sesuai dengan pedoman dan peraturan perundang-undangan, agar pelaksanaan tugas dapat berjalan dengan baik. Upaya tersebut yaitu dengan meningkatkan pendidikan formal/tugas belajar aparaturnya, mengikutsertakan aparaturnya dalam Diklatpim dalam penyesuaian jabatan, menerapkan diklat Pra-Jabatan bagi CPNS dan melakukan diklat teknis fungsional.

Jumlah ASN di Kota Cirebon dalam kurun waktu lima tahun terakhir terus mengalami penurunan. Tahun 2013 jumlah ASN Kota Cirebon sebanyak 6.377 orang dan pada tahun 2017 berkurang menjadi 5.013 orang, sehingga dalam 5 tahun terjadi penurunan jumlah ASN sebanyak 1.364 orang yang disebabkan karena pensiun



atau meninggal dunia. Upaya peningkatan pembinaan dan pengembangan aparatur menjadi kewajiban pemerintah daerah antara lain pengangkatan ASN, kenaikan pangkat, pembinaan, pemindahan, dan pemberhentian ASN Daerah sesuai Norma, Standar dan Prosedur (NSP) berdasarkan peraturan perundang-undangan kepegawaian. Gambaran kondisi dan indikator kinerja kepegawaian ditunjukkan dalam tabel berikut.

Tabel 2.111

Jumlah Aparatur Sipil Negara (ASN) Kota Cirebon Menurut Golongan Tahun 2013 – 2017

No.	Golongan	Tahun				
		2013	2014	2015	2016	2017
1.	Golongan I	91	80	80	80	55
2.	Golongan II	1.414	1.121	1.009	989	809
3.	Golongan III	3.081	3.258	3.640	3.561	2.910
4.	Golongan IV	1.791	1.816	1.476	1.425	1.239
Jumlah		6.377	6.275	6.205	6.055	5.013

Sumber : Badan Kepegawaian, Pendidikan dan Pelatihan Daerah.

Berdasarkan table diatas, untuk jumlah Aparatur sipil Negara (ASN) Kota Cirebon Golongan I mengalami penurunan pada setiap tahunnya dan jumlah pada tahun 2017 adalah 55 orang, Golongan II sebanyak 809 orang, Golongan III 2.910 orang, dan golongan IV sebanyak 1.239 orang. Adapun persentase berdasarkan indikator urusan kepegawaian kota Cirebon dapat dilihat pada tabel berikut

Tabel 2.112

Indikator Urusan Kepegawaian Kota Cirebon Tahun 2013-2017

No.	Indikator	Tahun				
		2013	2014	2015	2016	2017
1.	Persentase Aparatur yang mengikuti DiklatPim II	8,30	8,70	3,40	3,20	2,70
2.	Persentase Aparatur yang mengikuti DiklatPim III	15,00	25,20	38	21,50	13,30
3.	Persentase Aparatur yang mengikuti DiklatPim IV	10,75	18,40	34,00	27,01	33,40
4.	Jumlah ASN yang mengikuti Diklat Teknis	283	303	95	113	146
5.	Jumlah ASN yang mengikuti Diklat Fungsional	31	33	23	25	3
6.	Persentase ASN yang kenaikan pangkatnya tepat waktu	100	100	100	100	100
7.	Jumlah ASN yang Pensiun	136	122	98	145	134



No.	Indikator	Tahun				
		2013	2014	2015	2016	2017
8.	Persentase pelanggaran disiplin ASN yang ditangani	12,00	23,00	20,00	30,00	12,00

Sumber : Badan Kepegawaian, Pendidikan dan Pelatihan Daerah, 2018

2.1.4 Aspek Daya Saing Daerah

Daya saing daerah adalah kemampuan perekonomian daerah dalam mencapai pertumbuhan tingkat kesejahteraan yang tinggi dan berkelanjutan dengan tetap terbuka pada persaingan dengan provinsi dan kabupaten/kota lainnya yang berdekatan, Nasional atau Internasional. Aspek daya saing daerah terdiri dari kemampuan ekonomi daerah, fasilitas wilayah atau infrastruktur, iklim berinvestasi dan sumber daya manusia.

2.1.4.1 Fokus Kemampuan Ekonomi Daerah

Analisis kinerja atas aspek kemampuan ekonomi daerah dilakukan terhadap indikator pengeluaran konsumsi rumah tangga per kapita, pengeluaran konsumsi non pangan per kapita, produktivitas total daerah, dan nilai tukar petani. Indikator pengeluaran konsumsi rumah tangga per kapita dimaksudkan untuk mengetahui tingkat konsumsi rumah tangga yang menjelaskan seberapa atraktif tingkat pengeluaran rumah tangga. Semakin besar rasio atau angka konsumsi rumah tangga semakin atraktif bagi peningkatan kemampuan ekonomi daerah. Pengeluaran konsumsi rumah tangga per kapita dapat diketahui dengan menghitung angka konsumsi RT per kapita, yaitu rata-rata pengeluaran konsumsi rumah tangga per kapita. Angka ini dihitung berdasarkan pengeluaran penduduk untuk makan dan bukan makan per jumlah penduduk. Makanan mencakup seluruh jenis makanan termasuk makanan jadi, minuman, tembakau dan sirih. Bukan makanan mencakup perumahan, sandang, biaya kesehatan, sekolah dan sebagainya. Berikut Hasil analisis konsumsi RT perkapita:



Tabel 2.113
Pengeluaran Per Kapita Per Bulan Menurut Jenis Komoditi
Dan Pola Konsumsi Penduduk
Tahun 2013 – 2016

No.	Tahun	Jenis Pengeluaran (Rupiah)		Total
		Makanan	Non makanan	
1.	2013	366.380	402.634	769.014
2.	2014	368.121	474.561	842.682
3.	2015	387.141	441.056	828.197
4.	2016	n/a	n/a	n/a

Sumber : Statistik Daerah Kota Cirebon Tahun 2015-2016, BPS.

Berdasarkan table diatas, konsumsi dibagi kedalam 2 (dua) jenis pengeluaran, yaitu pengeluaran untuk makanan dan non makanan. Pada Konsumsi untuk makanan mulai tahun 2013-2015 mengalami kenaikan. Pada tahun 2015 jumlah konsumsi per kapita per bulan adalah sebesar 387.141. Angka tersebut merupakan angka terbesar dibanding tahun-tahun sebelumnya. Berbeda dengan konsumsi makanan, konsumsi untuk kategori non makanan mengalami peningkatan pada tahun 2014 dan mengalami penurunan pada tahun 2015. Pada tahun 2014 jumlah konsumsi non makanan sebesar 474.561 dan pada tahun 2015 sebesar 441.056.

2.1.4.1.1 Jumlah dan Macam Pajak Daerah

Pemerintah daerah mendapatkan kewenangan dalam memungut dan mengelola pajak daerah sebagai bentuk pelaksanaan desentralisasi fiskal. Berdasarkan undang-undang nomor 28 tahun 2009 tentang pajak daerah dan retribusi daerah, pajak daerah yang dapat dipungut oleh daerah adalah 16 jenis, meliputi 5 jenis dipungut oleh daerah provinsi dan 11 jenis oleh kabupaten/kota. Jenis pajak daerah yang dipungut oleh Pemerintah kota Cirebon yang menjadi bagian dari Pendapatan Asli Daerah meliputi: 1) pajak hotel, 2) pajak restoran, 3) pajak hiburan, 4) pajak reklame, 5) pajak penerangan jalan, 6) pajak parkir, 7) pajak air bawah tanah, 8) pajak bea perolehan hak atas tanah dan bangunan, 9) pajak bumi dan bangunan.



Tabel 2.114

**Perbandingan Anggaran dan Realisasi Pajak Daerah Kota Cirebon
Tahun Anggaran 2016**

NO.	Uraian	Tahun Anggaran 2016		Persentase Capaian Realisasi	Kontribusi
		Anggaran	Realisasi		
1	Pajak Hotel	11.760.500.000	13.800.246.951	117,34	9,94
2	Pajak Restoran	23.230.000.000	28.509.442.883	122,73	20,55
3	Pajak Hiburan	5.160.500.000	6.644.346.803	128,75	4,79
4	Pajak Reklame	5.188.000.000	5.633.842.130	108,59	4,06
5	Pajak Penerangan Jalan	20.100.000.000	21.031.878.005	104,64	15,16
6	Pajak Parkir	2.000.000.000	2.557.017.194	127,85	1,84
7	Pajak Air Bawah Tanah	61.000.000	74.325.717	121,85	0,05
8	Pajak Bea Perolehan Hak Atas Tanah & Bangunan	30.000.000.000	33.848.971.551	112,83	24,40
9	Pajak Bumi dan Bangunan Perdesaan dan Perkotaan	23.700.000.000	26.605.772.428	112,26	19,18
Jumlah		121.200.000.000	138.705.843.662	114,44	100

Sumber: Laporan Keuangan Kota Cirebon,
data diolah

Berdasarkan tabel 2.87 terlihat bahwa capaian penerimaan pajak tahun 2016 yang melebihi target anggaran sebesar 14,44% dengan pencapaian target anggaran yang paling besar dari pajak hiburan sebesar 28,75% sedangkan yang paling rendah pajak penerangan jalan 4,64%. Sedangkan penyumbang kontribusi untuk pajak daerah terbesar antara lain dari Pajak Bea Perolehan Hak Atas Tanah dan Bangunan (BPHTB) yaitu 24,40%, selanjutnya pajak restoran yang memberikan kontribusi sebesar 20,55% dari Pajak Bumi dan Bangunan yakni sebesar 19,18%.

2.1.4.1.2 Retribusi Daerah

Retribusi daerah menurut Undang-Undang Nomor 28 tahun 2009 adalah pungutan daerah sebagai pembayaran atas jasa atau pemberian izin tertentu yang khusus disediakan dan/atau diberikan oleh Pemerintah Daerah untuk kepentingan pribadi atau badan. Retribusi daerah yang menjadi bagian dari PAD Kota Cirebon meliputi:

A. **Retribusi Jasa Umum** terdiri dari:

- 1) Retribusi Pelayanan Kesehatan;
- 2) Retribusi Pelayanan Persampahan;



- 3) Retribusi Pelayanan Pemakaman dan Pengabuan Mayat;
- 4) Retribusi Pelayanan Parkir di tepi Jalan Umum;
- 5) Retribusi Pengujian Kendaraan Bermotor;
- 6) Retribusi Pemeriksaan Alat Pemadam Kebakaran;
- 7) Retribusi Pengendalian Menara Telekomunikasi.

B. Retribusi Jasa Usaha terdiri dari:

- 1) Retribusi Pemakaian kekayaan Daerah (Sewa Pemakaian Tanah);
- 2) Retribusi Tempat Pelelangan;
- 3) Retribusi Terminal;
- 4) Retribusi Rumah Potong Hewan;
- 5) Retribusi Tempat Khusus Parkir.
- 6) Retribusi Penjualan Produksi Usaha Daerah.

C. Retribusi Perijinan Tertentu terdiri dari:

- 1) Retribusi Izin Mendirikan Bangunan;
- 2) Retribusi Izin Trayek;
- 3) Retribusi Ijin UU Gangguan (HO).

Tabel 2.115

Perbandingan Anggaran dan Realisasi Retribusi Daerah Kota Cirebon Tahun Anggaran 2016

No	Uraian	Tahun Anggaran 2016		Persentase Capaian Realisasi	Kontribusi
		Anggaran	Realisasi		
I	Retribusi Jasa Umum	8.197.000.000,00	8.771.539.499,00	107,01	70,47
	1 Retribusi Pelayanan Kesehatan	2.550.000.000,00	2.686.880.000,00	105,37	
	2 Retribusi Pelayanan Persampahan/Kebersihan	1.650.000.000,00	2.949.312.876,00	178,75	
	3 Retribusi Pelayanan Pemakaman dan Pengabuan Mayat	60.000.000,00	71.295.000,00	118,83	
	4 Retribusi Pelayanan Parkir di tepi Jalan Umum	2.000.000.000,00	1.419.609.500,00	70,98	
	5 Retribusi Pengujian Kendaraan Bermotor	1.755.000.000,00	1.580.742.123,00	90,07	
	6 Retribusi Pemeriksaan Alat Pemadam Kebakaran	50.000.000,00	63.700.000,00	127,40	
	7 Retribusi Pengendalian Menara Telekomunikasi	132.000.000,00	0,00	0,00	
II	Retribusi Jasa Usaha	2.823.000.000,00	1.825.306.399,00	64,66	14,66
	1 Retribusi Pemakaian kekayaan Daerah (Sewa Pemakaian Tanah)	1.008.750.000,00	424.811.999,00	42,11	
	2 Retribusi Tempat Pelelangan	170.000.000,00	191.000.000,00	112,35	
	3 Retribusi Terminal	1.550.000.000,00	1.095.026.000,00	70,65	
	4 Retribusi Tempat Khusus Parkir	0,00	5.003.000,00	0,00	



No	Uraian	Tahun Anggaran 2016		Persentase Capaian Realisasi	Kontribusi
		Anggaran	Realisasi		
5	Retribusi Rumah Potong Hewan	36.250.000,00	36.259.000,00	100,02	
6	Retribusi Penjualan Produksi Usaha Daerah	58.000.000,00	73.206.400,00	126,22	
III	Retribusi Perijinan Tertentu	2.600.000.000,00	1.850.361.598,00	71,17	14,87
1	Retribusi Izin Mendirikan Bangunan	2.000.000.000,00	1.043.599.818,00	52,18	
2	Retribusi Izin Trayek	100.000.000,00	38.000.000,00	38,00	
3	Retribusi Ijin UU Gangguan (HO)	500.000.000,00	768.761.780,00	153,75	
JUMLAH		13.620.000.000,00	12.447.207.496,00	91,39	100

Sumber: Laporan Keuangan Kota Cirebon Tanggal 31 Desember 2016, data diolah

Dari ketiga sumber retribusi tersebut, retribusi jasa umum memberikan kontribusi paling besar yakni mencapai 70,47%, berikutnya dari retribusi perijinan tertentu sebesar 14,87% dan sisanya sebesar 14,66% dari retribusi jasa usaha.

2.1.4.1.3 Kota Cirebon Sebagai Pusat Kegiatan Nasional (PKN)

Kota Cirebon dalam penataan ruang nasional yaitu berdasarkan Peraturan Pemerintah Nomor 26 Tahun 2008 tentang Rencana Tata Ruang Wilayah Nasional adalah sebagai Pusat Kegiatan Nasional (PKN) yang merupakan salah satu pengembangan kawasan metropolitan, serta merupakan bagian dari kawasan andalan yaitu **Ciayumajakuning** (Cirebon – Indramayu – Majalengka – Kuningan) dengan sektor unggulan pertanian, industri, perikanan, dan pertambangan.

Penetapan Kota Cirebon sebagai PKN berdasarkan karakteristik wilayah yang merupakan:

1. Kawasan perkotaan yang berfungsi atau berpotensi sebagai simpul utama kegiatan ekspor-impor atau pintu gerbang menuju kawasan internasional.
2. Kawasan perkotaan yang berfungsi atau berpotensi sebagai pusat kegiatan industri dan jasa skala nasional atau yang melayani beberapa provinsi; dan/atau
3. Kawasan perkotaan yang berfungsi atau berpotensi sebagai simpul utama transportasi skala nasional atau melayani beberapa provinsi.



Penetapan Kota Cirebon sebagai PKN dipertegas juga dalam Rencana Tata Ruang Wilayah Provinsi Jawa Barat 2009-2039. Fokus pengembangan Kota Cirebon sebagai bagian dari Wilayah Pengembangan (WP) Ciayumajakuning diarahkan sebagai kota inti dari PKN dengan sarana dan prasarana yang terintegrasi dengan wilayah pengaruhnya (hinterland), serta menjadi simpul utama pelayanan jasa dan perdagangan, dan industri di Daerah bagian timur, serta untuk kegiatan wisata budaya dan religi.

2.1.4.2 Fokus Fasilitas Wilayah/Infrastruktur

Ketersediaan fasilitas wilayah atau infrastruktur akan menunjang daya saing daerah dalam mendukung aktivitas ekonomi daerah di berbagai sektor di daerah dan antar-wilayah. Kegiatan perekonomian akan berjalan dengan baik jika didukung dengan ketersediaan infrastruktur yang memadai dan berkualitas. Infrastruktur di Kota Cirebon secara umum sudah hampir merata di setiap wilayah, namun demikian untuk lebih meningkatkan kegiatan perekonomian masyarakat terutama di wilayah selatan (Kecamatan Harjamukti) perlu lebih ditingkatkan lagi.

A. Infrastruktur Jalan dan Jembatan.

Infrastruktur jalan di Kota Cirebon digolongkan dalam 3 kelompok yakni; Jalan Nasional (15,78 km), Jalan Provinsi (10,10 km), dan Jalan Kota (155,10 km). Pada tahun 2017 kondisi infrastruktur jalan dan jembatan dalam kondisi baik terealisasi 138,265 km, sedang 23,805 km, rusak ringan 9,96 km, dan rusak berat 8,95 km.

B. Perhubungan

Kota Cirebon sebagai daerah yang menghubungkan baik antar kabupaten/kota di Jawa Barat maupun antar wilayah provinsi telah dilengkapi dengan berbagai fasilitas perhubungan, baik darat, laut, maupun udara. Untuk fasilitas perhubungan darat, terdapat terminal bus Harjamukti sebagai sarana yang menghubungkan antar kabupaten/kota di wilayah Jawa Barat maupun antar Provinsi. Selain itu juga tersedia terminal elf yang menghubungkan antar kabupaten/kota di wilayah Jawa Barat. Disamping itu, Kota Cirebon juga telah dilengkapi dengan Bandar Udara Cakrabhuana Penggung dan Pelabuhan Laut.



C. Penataan Ruang Daerah.

Kota Cirebon telah memiliki Rencana Tata Ruang Wilayah (RTRW) yang ditetapkan dengan Peraturan Daerah Kota Cirebon Nomor 8 Tahun 2012 untuk periode tahun 2011-2031, sementara Rencana Detail Tata Ruang (RDTR) masih dalam proses penetapan. Dokumen tata ruang wilayah ini dapat dijadikan pedoman dan arahan bagi calon investor untuk berinvestasi di Kota Cirebon.

D. Fasilitas Keuangan.

Kota Cirebon memiliki lembaga penunjang perekonomian berupa fasilitas perbankan yang terdiri atas bank umum yaitu Bank Jabar Banten, BRI, BNI, Bank Mandiri, Bank Tabungan Negara, Bank Panin, Bank Danamon, Bank Permata, Bank Internasional Indonesia (BII), Bank BCA, Bank CIMB, Bank UOB Buana, Bank Rabobank Internasional, Bank BTPN, Bank OCBC NISP, Bank Artha Graha, Bank Nusantara Parahyangan, Bank Mega, Bank Ekonomi Raharja, Bank Victoria Syariah, *Bank Commonwealth*, Bank Bukopin, Bank Muamalat Indonesia, Bank Sinarmas, Bank Himpunan Saudara 1906, Bank Niaga Syariah, Bank Mayapada, Bank Pundi Indonesia, dan BPR.

E. Air Bersih

Penggunaan air bersih di Kota Cirebon saat ini berasal sumber air Cipaniis Kabupaten Kuningan dan air bawah tanah (sumur gali terlindung, sumur bor). Data dari Dinas Pekerjaan Umum dan Penataan Ruang Kota Cirebon menunjukkan bahwa jumlah rumah tangga pengguna air bersih sampai dengan tahun 2017 sebesar 96,16 persen.

F. Asuransi.

Perusahaan asuransi di Kota Cirebon berkembang cukup pesat dengan jenis layanan diantaranya asuransi jiwa, pendidikan, kesehatan, dan dana pensiun.

G. Restoran dan Rumah Makan

Ketersediaan restoran pada suatu daerah menunjukkan tingkat daya tarik investasi suatu daerah. Banyaknya restoran dan rumah makan menunjukkan perkembangan kegiatan ekonomi suatu daerah dan peluang-peluang yang ditimbulkannya. Pengertian restoran adalah



tempat menyantap makanan dan minuman yang disediakan dengan dipungut bayaran, tidak termasuk usaha jenis tataboga atau catering. Sedangkan pengusahaan usaha restoran dan rumah makan adalah penyediaan jasa pelayanan makanan dan minuman kepada tamu sebagai usaha pokok. Seiring dengan persatnya perkembangan Kota Cirebon, saat ini banyak restoran dan rumah makan yang menyediakan berbagai macam jenis makanan, termasuk makanan khas daerah yang jumlahnya mencapai 147 restoran dan rumah makan.

H. Akomodasi/Penginapan.

Ketersediaan penginapan/hotel merupakan salah satu aspek yang penting dalam meningkatkan daya saing daerah, terutama dalam menerima dan melayani jumlah kunjungan dari luar daerah. Semakin berkembangnya investasi ekonomi daerah akan meningkatkan daya tarik kunjungan ke daerah tersebut. Dengan semakin banyaknya jumlah kunjungan orang dan wisatawan ke suatu daerah perlu didukung oleh ketersediaan penginapan/hotel yang memadai. Pada tahun 2017 berdasarkan data Kota Cirebon Dalam Angka Tahun 2018 di wilayah Kota Cirebon terdapat 66 hotel/penginapan yang siap menerima dan melayani kunjungan tamu dan/atau wisatawan dari luar daerah.

2.1.4.3 Fokus Sumberdaya Manusia

2.1.4.3.1 Angka kriminalitas

Angka kriminalitas di Kota Cirebon kurun waktu 2013-2015 disajikan pada tabel berikut.

Tabel 2.116

Angka Kriminalitas di Kota Cirebon Tahun 2013-2015

Uraian	2013	2014	2015
Jumlah kasus narkoba	23	31	10
Jumlah kasus pembunuhan	0	5	1
Jumlah kejahatan seksual	16	25	12
Jumlah kasus penganiayaan	85	62	47
Jumlah kasus pencurian	383	64	57
Jumlah kasus penipuan	148	77	47
Jumlah kasus pemalsuan uang	1	1	0
Jumlah tindak kriminal	811	265	174



selama 1 Tahun			
Jumlah penduduk	337.625	374.099	387.956
Angka kriminalitas	0,24%	0,07%	0,04%

Sumber: Kesbangpol Kota Cirebon, Polresta Cirebon Kota,
SIPD Kota Cirebon 2014-2015

Angka kriminalitas adalah rata-rata kejadian kriminalitas dalam satu bulan pada tahun tertentu. Indikator ini berguna untuk menggambarkan tingkat keamanan masyarakat. Semakin rendah tingkat kriminalitas suatu daerah maka semakin tinggi tingkat keamanan masyarakatnya. Keamanan, ketertiban dan penanggulangan kriminalitas merupakan salah satu aspek strategis yang perlu dijaga untuk mewujudkan stabilitas keamanan daerah karena akan berimbas pada iklim investasi. Berdasarkan tabel di atas angka kriminalitas di Kota Cirebon selama kurun waktu 2010-2015 mengalami penurunan.

2.2 EVALUASI HASIL PELAKSANAAN RENCANA KERJA PEMERINTAH DAERAH (RKPD) TRIWULAN IV TAHUN 2018

Pada bagian ini akan dijelaskan mengenai hasil evaluasi atas kebijakan rencana pembangunan, pelaksanaan pembangunan, dan hasil pelaksanaan pembangunan. Evaluasi hasil pelaksanaan Rencana Kerja Pemerintah Daerah (RKPD) Triwulan IV Tahun 2018 mencakup telaahan terhadap evaluasi status dan kedudukan pencapaian kinerja pembangunan daerah, berdasarkan rekapitulasi hasil evaluasi pelaksanaan program dan kegiatan RKPD Triwulan IV Tahun 2018 tercantum dalam tabel 2.1.1.5 berikut:



2.3 PERMASALAHAN PEMBANGUNAN DAERAH

2.3.1 Permasalahan urusan Pendidikan

Permasalahan yang dihadapi dalam pelaksanaan urusan pendidikan adalah sebagai berikut

1. Belum terpenuhinya ruang kelas bagi peserta didik yang disebabkan antara lain adanya penambahan rombel di suatu pendidikan dan kerusakan bangunan gedung sekolah. Untuk mengatasi persoalan tersebut pemerintah daerah Kota Cirebon telah dan akan mengalokasikan anggaran baik untuk pembangunan RKB maupun rehabilitas ruang kelas.
2. Belum tuntasnya penanganan masalah anak putus sekolah atau tidak melanjutkan sekolah karena bekerja membantu keluarga;
3. Belum tercapainya standar pelayanan minimal bidang pendidikan dasar sebesar 100% sebagaimana Peraturan Menteri Pendidikan dan Kebudayaan Nomor 15 Tahun 2010 tentang Standar Pelayanan Minimal Pendidikan Dasar di Kabupaten/Kota;
4. Data Pokok Pendidikan Dasar (DAPODIKDAS) belum dijadikan acuan dalam penyusunan perencanaan pembangunan pendidikan;
5. Rekomendasi :
6. Untuk lebih meningkatkan akses layanan pendidikan perlu didukung dengan ketersediaan dan ketercukupan sarana prasarana yang memadai, baik dari aspek kualitas maupun kuantitasnya, termasuk peningkatan kualitas dan kuantitas tenaga pendidik dan kependidikan. Oleh karena itu, dalam penyusunan perencanaan pendidikan harus didasarkan pada data base pendidikan yang dimuat dalam DAPODIK.

2.3.2 Permasalahan Urusan Kesehatan

Permasalahan yang dihadapi dalam pelaksanaan urusan kesehatan adalah sebagai berikut:



1. Masih ditemukannya kasus gizi buruk dan belum teratasi dengan baik, dimana pada tahun 2016 ditemukan 43 kasus dan tahun 2017 40 kasus.
2. Masih adanya kasus BBLR, dimana pada tahun 2016 ditemukan 176 kasus BBLR dan tahun 2017 168 kasus BBLR dari 5.395 bayi lahir hidup.
3. Kota Cirebon sebagai pusat rujukan medis, dan Kota transit mengakibatkan kompleksitas permasalahan kesehatan, diantaranya cukup tingginya penyakit menular dan tidak menular (penemuan penderita TB yang cukup tinggi, hal ini harus menjadi fokus perhatian dalam penanganannya. Upaya Pemerintah Kota yang telah dilakukan adalah menyusun RAD penanggulangan (TB) yang telah ditetapkan dengan Peraturan Wali Kota Nomor 49 Tahun 2017). Selain itu, penyebaran kasus HIV-AIDS cukup tinggi.
4. Belum fokusnya alokasi anggaran Kota Cirebon Sehat di beberapa Perangkat Daerah sesuai tatanan kewenangan masing-masing.
5. Dari 22 kelurahan yang ada, baru 1 kelurahan (Kelurahan Larangan) yang dinyatakan Bebas BABS. Kondisi ini memerlukan perhatian yang serius dalam penanganannya, sehingga 22 kelurahan dapat bebas dari BABS.
6. Fasilitas pelayanan kesehatan belum semuanya terakreditasi, sampai dengan saat ini baru 12 Puskesmas dari 22 Puskesmas yang ada;
7. Fasilitas pelayanan kesehatan belum seluruhnya dilengkapi dengan sarana pengolahan limbah medis padat dan limbah medis cair (IPAL-B3);
8. Penyebaran tenaga profesional kesehatan belum merata dan penempatan pegawai tidak sesuai dengan kompetensinya;
9. Masih rendahnya cakupan ASI Eksklusif bagi bayi usia 0-6 bulan, sampai dengan tahun 2017 baru mencapai 64,26 persen.
10. Belum meratanya akses berkelanjutan terhadap air minum layak, dimana capaian pada tahun 2017 sebesar 94,71 persen.



Rekomendasi :

1. Perlunya peningkatan kualitas kesehatan terhadap ibu dan anak.
2. Perbaikan kualitas gizi masyarakat untuk menurunkan kasus gizi buruk dan kasus BBLR.
3. Pemerataan akses dan mutu pelayanan kesehatan di semua lapisan masyarakat.
4. Peningkatan terhadap akses air bersih dan sanitasi layak.
5. Peningkatan upaya promotif dan preventif sesuai dengan Perda Nomor 4 Tahun 2011 tentang Sistem Kesehatan Kota Cirebon.
6. Penyediaan sarana pengolahan limbah medis padat dan cair di fasilitas kesehatan.
7. Peningkatan kualitas layanan kesehatan melalui akreditasi seluruh fasilitas kesehatan.

2.3.3 Permasalahan Urusan Pekerjaan Umum

Permasalahan yang dihadapi dalam pelaksanaan bidang pekerjaan umum adalah sebagai berikut :

1. Belum tercapainya kesepakatan 7 (tujuh) titik koordinat Pilar Batas Utama (PBU) antara Pemerintah Daerah Kota Cirebon dengan Pemerintah Daerah Kabupaten Cirebon.
2. Banyaknya saluran yang tersumbat oleh endapan tanah di semua drainase perkotaan dan terjadinya penyempitan alur sungai yang diakibatkan banyaknya endapan lumpur dan gulma;
3. Masih banyak trotoar yang belum berfungsi sebagaimana mestinya, karena masih digunakan oleh pedagang kaki lima;
4. Masyarakat kurang memiliki kepedulian terhadap sarana jembatan, jalan dan saluran yang sudah dibangun;

Rekomendasi :

Memperhatikan permasalahan yang dihadapi, maka direkomendasikan untuk lebih meningkatkan implementasi dan kinerja infrastruktur jalan, jembatan dan drainase. Disamping itu, perlunya ketersediaan data base jalan dan jembatan dalam upaya akselerasi pembangunan infrastruktur.



2.3.4 Permasalahan Urusan Perumahan

Permasalahan yang dihadapi dalam pelaksanaan bidang perumahan adalah sebagai berikut :

1. Terbatasnya personil SDM untuk tenaga perencanaan teknis dan pengawas lapangan yang berlatar belakang teknik kegiatan.
2. Kesadaran Masyarakat masih kurang terhadap arti pentingnya Sanitasi.
3. Masih rendahnya kesadaran masyarakat tentang Perilaku Hidup Bersih dan Sehat terutama menyangkut sanitasi lingkungan, perilaku membuang sampah sembarangan.
4. Belum tuntasnya penanganan kawasan kumuh perkotaan, mengingat keterbatasan anggaran, akibatnya masih banyak Rutikahu yang belum tertangani.
5. Masih kurangnya data perumahan, terutama rumah tidak layak huni, sehingga penanganan rutilahu belum fokus pada sasaran.
6. Relatif rendahnya keterjangkauan daya beli masyarakat untuk memiliki rumah yang layak huni.

Rekomendasi :

1. Melakukan pendataan dan updating data perumahan.
2. Peningkatan anggaran untuk penataan lingkungan perumahan dan kawasan permukiman

2.3.5 Permasalahan Urusan Penataan Ruang

Permasalahan yang dihadapi dalam pelaksanaan bidang penataan ruang adalah sebagai berikut:

1. Belum terpenuhinya kebutuhan akan ruang Terbuka Hijau (RTH) Publik di Kota Cirebon, disamping itu mengingat cuaca di Kota Cirebon yang cenderung panas maka perlu ada upaya untuk penanaman pohon-pohon besar sebagai peneduh, penambahan lahan RTH dan taman. Sampai dengan tahun 2017 cakupan RTH baru mencapai 11,14 persen.
2. Keterbatasan Sumber Daya Manusia (SDM) secara kualitas dalam melaksanakan pengawasan pemanfaatan ruang;
3. Masih terdapat pemanfaatan ruang yang tidak sesuai ketentuan peraturan perundang-undangan;



4. Belum ditetapkannya Peraturan Daerah tentang Rencana Detail Tata Ruang Kota (RDTRK) sebagai instrumen operasional pemanfaatan ruang;
5. Masyarakat masih belum memahami pentingnya Rencana Penataan dan Pemanfaatan Ruang beserta pengaturannya.
6. Belum optimalnya penegakan peraturan pemanfaatan ruang.

Rekomendasi :

1. Penegakan peraturan terkait pemanfaatan ruang.
2. Peningkatan RTH publik dan private.

2.3.6 Permasalahan Urusan Ketertiban Umum, dan Perlindungan Masyarakat

Permasalahan dalam pelaksanaan urusan Ketertiban Umum, dan Perlindungan Masyarakat adalah sebagai berikut:

1. SDM disetiap bidang masih sangat kurang dan terbatas
2. Masih kurangnya sarana dan prasarana, terutama kendaraan dinas jabatan/operasional baik kendaraan roda empat (mobil) dan roda dua (motor).
3. Masih adanya titik-titik rawan keamanan dan ketertiban umum yang berakibat bertambahnya kejadian kriminalitas.

Rekomendasi :

1. Meningkatkan patroli keamanan lingkungan.
2. Menggalakan dan menghidupkan kembali budaya gotong royong dalam menjaga keamanan lingkungan.
3. Penambahan kendaraan operasional/patroli keamanan lingkungan.

2.3.7 Permasalahan Perencanaan Pembangunan

Permasalahan dalam pelaksanaan urusan perencanaan pembangunan adalah sebagai berikut:

1. Keterbatasan kuantitas dan kualitas SDM perencana.
2. Keterbatasan pengetahuan dan pemahaman SDM pengelola perencanaan di Perangkat Daerah, sehingga perencanaan yang dihasilkan kurang matang.



3. Ketersediaan data hasil kinerja dari PD masih sulit didapatkan secara akurat dan tepat waktu;
4. Perencanaan dan penganggaran program/kegiatan belum sepenuhnya dititikberatkan pada pencapaian misi dalam RPJMD Kota Cirebon;
5. Masih dijumpai perencanaan program/kegiatan tahunan PD yang tidak sinkron dengan Renstra PD;
6. Hasil pengendalian dan evaluasi pelaksanaan program/kegiatan belum sepenuhnya dijadikan acuan dalam penyusunan rencana tahun berikutnya;
7. Belum adanya Pejabat Fungsional Perencana.
8. Kesesuaian dokumen perencanaan antara RPJMD, Renstra PD, dan renja PD belum mencapai 100 persen.

Rekomendasi :

1. Peningkatan kuantitas dan kualitas SDM perencana, melalui pelatihan dan bimtek.
2. Ketersediaan dan ketercukupan data statistik untuk perencanaan.
3. Penguatan kelembagaan perencanaan dengan melembagakan fungsional perencana.
4. Peningkatan kesesuaian antar dokumen perencanaan.

2.3.8 Permasalahan Urusan Perhubungan

Permasalahan dalam pelaksanaan urusan perhubungan adalah sebagai berikut:

1. Tingkat pertumbuhan penduduk dan kendaraan serta lalu lintas eksternal (Luar Kota Cirebon) yang masuk ke Kota Cirebon terutama kawasan bisnis tidak sebanding dengan panjang dan lebar ruas jalan, lalu lintas campuran (mix traffic) diseluruh ruas jalan
2. Tidak tertibnya pengguna jalan menyebabkan sering terjadi kemacetan di Kota Cirebon.
3. Banyaknya lintasan sebidang antara kendaraan dan kereta api menyebabkan terjadinya antrian yang panjang dan kemacetan lalu lintas, menindaklanjuti hal tersebut pemerintah daerah Kota Cirebon telah melayangkan surat permohonan usulan



untuk pembangunan efektif track jalur kereta api kepada Kementerian Perhubungan.

2.3.9 Permasalahan Urusan Lingkungan Hidup

Permasalahan dalam pelaksanaan urusan lingkungan hidup adalah sebagai berikut:

1. Banyaknya pelaku usaha yang bermunculan di Kota Cirebon menyebabkan semakin beratnya beban lingkungan dan beratnya beban pengawasan dalam upaya pengendalian lingkungan hidup.
2. Kurangnya kesadaran sebagian pelaku usaha dalam mengimplementasikan dokumen lingkungan yang dimilikinya karena hanya sebagai alat untuk memenuhi perijinan sehingga mereka mengabaikan kewajiban yang tercantum dalam dokumen tersebut, menghadapi permasalahan tersebut telah dilakukan upaya sosialisasi dan pembinaan kepada pelaku usaha tentang pentingnya upaya pengelolaan dan pemantauan lingkungan.
3. Tempat Pembuangan sampah Akhir kopi luhur dayaampungnya telah mendekati habis, sehingga perlu dilakukan upaya upaya lain untuk mengurangi volume sampah yang diangkut ke TPA atau TPS
4. Kurangnya partisipasi masyarakat untuk memilah sampah organik dan anorganik serta melakukan pengelolaan sampah secara komersial.
5. Kurangnya kesadaran dari pelaku usaha dalam upaya pengelolaan lingkungan;

Rekomendasi :

1. Penegakan peraturan terkait lingkungan.
2. Kerjasama dengan wilayah sekitar untuk pembangunan TPA Regional.

2.3.10 Permasalahan Urusan Pertanahan

Permasalahan dalam pelaksanaan urusan pertanahan adalah:

1. Proses pensertifikatan tanah milik pemerintah daerah masih terkendala karena beberapa tanah masih digunakan oleh warga;



2. Masih terjadinya konflik/sengketa pertanahan antara pemerintah daerah dengan Keraton Kesepuhan.

Rekomendasi :

1. Updating data tanah milik pemerintah Kota.
2. Sertifikasi tanah aset pemerintah Kota.

2.3.11 Permasalahan Urusan Kependudukan dan Catatan Sipil

Permasalahan dalam pelaksanaan urusan Kependudukan dan Catatan Sipil adalah sebagai berikut:

1. Tidak sinkronnya data kependudukan yang dikeluarkan oleh Badan Pusat Statistik (BPS) dengan Dinas;
2. Belum optimalnya sosialisasi peraturan perundang-undangan kepada masyarakat;
3. Masih terjadi antrian masyarakat untuk memperoleh dokumen kependudukan.
4. Pelayanan penerbitan KTP-el sering mengalami gangguan teknis yang mempengaruhi entri data (tidak berfungsinya database kependudukan Pusat, habisnya blanko KTP-el dan Pusat belum selesai melelangkan serta terjadi data ganda);
5. Masyarakat seringkali datang langsung ke Dinas untuk memperoleh percepatan pelayanan administrasi kependudukan khususnya penerbitan KTP dan KK.

Rekomendasi :

Perlunya penataan dan atau pembangunan gedung kantor yang representatif untuk mengurangi antrian dan meningkatkan kenyamanan dalam memberikan pelayanan kepada masyarakat.

2.3.12 Permasalahan Urusan Pemberdayaan Perempuan dan Perlindungan Anak

Permasalahan dalam pelaksanaan urusan Pemberdayaan Perempuan dan Perlindungan Anak adalah sebagai berikut:

1. Belum terintegrasinya pelayanan perlindungan terhadap perempuan dan anak, upaya yang dilakukan oleh Pemerintah Daerah Kota Cirebon adalah melakukan penguatan koordinasi perencanaan dan penganggaran serta kerjasama lintas sektor, mendukung kegiatan sekolah Ramah Anak, pelayanan kesehatan ramah perempuan dan anak, peintegrasikan



kurikulum pendidikan karakter dan pengembangan literasi bahan bacaan, dukungan pemenuhan kepemilikan akte lahir bagi anak serta penertiban kartu identitas anak (KIA).

2. Kurangnya SDM dalam pelaksanaan kegiatan Pemberdayaan Perempuan dan Perlindungan Anak;
3. Belum terpenuhinya target RPJMD untuk mewujudkan RW Layak Anak, dimana sampai dengan tahun 2017 baru terbentuk 1 RW layak anak yaitu di RW 8 Kelurahan Kecapi Kecamatan Kesambi Kota Cirebon.
4. Belum tersedianya data terpilah anak dan data statistik pembangunan

Rekomendasi :

1. Peningkatan kapasitas kelembagaan PUG dan PUHA.
2. Peningkatan kinerja pemberdayaan perempuan dan perlindungan anak.
3. Penyediaan data terpilah anak secara berkelanjutan.

2.3.13 Permasalahan Urusan Keluarga Berencana dan Keluarga Sejahtera

Permasalahan dalam pelaksanaan urusan Keluarga Berencana dan Keluarga Sejahtera adalah sebagai berikut:

1. Masih banyaknya *grand multipara* (anak lebih dari 4);
2. Peningkatan perkawinan pada usia dini;
3. Efek samping penggunaan kontrasepsi yang perlu pembiayaan.
4. Masih rendahnya partisipasi pria dalam ber-KB.
5. Masih rendahnya cakupan peserta KB aktif dari Keluarga Pra Sejahtera dan Keluarga Sejahtera 1, dimana pada tahun 2017 baru mencapai 13,08 persen.
6. Masih tingginya cakupan *Unmet Need*, dimana pada tahun 2017 mencapai angka 23,02 persen.

Rekomendasi :

1. Penambahan petugas lapangan Keluarga Berencana.
2. Peningkatan ketersediaan alat kontrasepsi untuk pemenuhan kebutuhan KB.
3. Peningkatan pembiayaan untuk program keluarga berencana.



2.3.14 Permasalahan Urusan Sosial

Permasalahan dalam pelaksanaan urusan Sosial adalah sebagai berikut:

1. Pembangunan Rumah Persinggahan/Perlindungan Sosial Anak (RPSA) yang rencananya dibiayai oleh Provinsi Jawa Barat tidak dapat dilaksanakan karena tidak tersedianya lahan;
2. Masih terdapat perbedaan data tentang penerima bantuan Program Simpanan Keluarga Sejahtera (PSKS) dan Program Keluarga Harapan (PKH);
3. Minimnya sarana dan prasarana TAGANA;
4. Data jumlah rumah tangga miskin masih belum divalidasi dan belum update.

Rekomendasi :

1. Pendataan PMKS secara berkelanjutan dan update, termasuk *updating* rumah tangga miskin.
2. Berkoordinasi dengan Badan Keuangan Daerah cq. Bidang Aset untuk penyediaan tanah lokasi pembangunan Gedung Rumah Perlindungan Sosial Anak (RPSA).
3. Peningkatan kinerja dalam penanganan Penyandang Masalah Kesejahteraan Sosial (PMKS).

2.3.15 Permasalahan Urusan Ketenagakerjaan

Permasalahan dalam pelaksanaan urusan ketenagakerjaan adalah sebagai berikut:

1. Rendahnya serapan perusahaan untuk pencari kerja Kota Cirebon yang disebabkan pencari kerja tidak mampu bersaing memenuhi tuntutan pasar kerja untuk mengatasi persoalan tersebut, pemerintah daerah Kota Cirebon telah menunjuk personil untuk menjadi pengantar kerja yang bertugas mempertemukan pencari kerja dengan perusahaan yang membutuhkan, mencari lowongan kerja di Perusahaan dan mendata penempatan kerja.
2. Kurangnya kesadaran bagi para pencari kerja akan pentingnya mengikuti pendidikan dan pelatihan keterampilan sebagai bekal ilmu ketika akan melamar pekerjaan maupun ketika akan berwirausaha;



3. Belum memiliki sistem informasi/data yang terintegrasi, sehingga menyulitkan dalam pengumpulan/pengolahan dan analisis data mengenai Ketenagakerjaan;
4. Masih rendahnya Tingkat Partisipasi Angkatan Kerja (TPAK), dimana pada tahun 2017 baru mencapai 62,63 persen (laki-laki 79,36 persen dan perempuan 46,15 persen).
5. Masih tingginya angka pengangguran terbuka, dimana pada tahun 2017 mencapai 11,63%;
6. Migrasi penduduk desa ke relatif perkotaan yang cukup tinggi.

Rekomendasi :

1. Peningkatan kemampuan, keahlian dan ketrampilan kerja para pencari kerja agar mampu bersaing dengan tuntutan pasar kerja dan memiliki daya saing yang tinggi.
2. Implementasi Perencanaan Tenaga Kerja Daerah (PTKD), untuk lebih meningkatkan daya beli masyarakat.
3. Perluasan lapangan kerja yang bersifat padat karya.

Peningkatan kualitas data ketenagakerjaan dan ter update

2.3.16 Permasalahan Urusan Koperasi dan Usaha Kecil Menengah

Permasalahan dalam pelaksanaan urusan koperasi dan usaha kecil menengah adalah sebagai berikut:

1. Sering terjadi perubahan kebijakan pemerintah pusat dibidang Perdagangan dan Perindustrian akibat pengaruh kebijakan internasional (globalisasi) yang belum dapat diikuti atau diteruskan di tingkat kebijakan daerah;
2. Belum adanya data potensi industri yang akurat sesuai dengan perkembangan;
3. Industri Kecil Menengah (IKM) dalam melaksanakan inovasi teknologi dan sistem kerja masih lemah walaupun telah diberikan pelatihan;
4. Belum tercapainya target pembentukan koperasi berbasis RW;

Rekomendasi :

1. Peningkatan kinerja Program Usaha Kecil dan Menengah untuk meningkatkan daya saing.
2. Peningkatan Penataan dan Pemberdayaan Pedagang Kaki Lima (PKL) agar menjadi sektor informal yang tangguh.
3. Penuntasan dan penyelesaian gedung/bangunan kantor.



4. Updating data potensi industri dan UMKM secara berkelanjutan.

2.3.17 Permasalahan Urusan Penanaman Modal

Permasalahan dalam pelaksanaan urusan penanaman modal adalah sebagai berikut:

1. Proses perijinan untuk investasi masih belum dapat dilaksanakan secara terpadu, sehingga masih menjadi hambatan bagi investor;
2. Dalam rangka perijinan online, perlu adanya pembenahan regulasi perijinan sebagai pedoman pelaksanaan perijinan disamping SP dan SOP.

Rekomendasi :

Untuk lebih meningkatkan daya saing daerah, perlu kebijakan/ regulasi yang mendorong dan mempermudah investor untuk menanamkan investasinya di Kota Cirebon.

2.3.18 Permasalahan Urusan Kebudayaan dan Keparawisataan

Permasalahan dalam pelaksanaan urusan kebudayaan adalah sebagai berikut:

1. Belum optimalnya penanganan terhadap pengembangan potensi wisata di Kota Cirebon, padahal dengan adanya jalan tol Cipali memberikan keuntungan bagi Kota Cirebon sebagai destinasi wisata, hal ini terlihat dengan penuhnya hotel-hotel, tempat wisata kuliner dan obyek wisata sejarah di Kota Cirebon.
2. Tuntutan terhadap perbaikan dan peningkatan infrastruktur serta pembinaan pelayanan kepada masyarakat di sektor budaya sangat kompleks;
3. Pembinaan dalam rangka meningkatkan peran aktif masyarakat dalam menjaga kelestarian aset-aset budaya (benda cagar budaya dan peninggalan sejarah kepurbakalaan) belum semua didukung dengan peraturan daerah tentang penetapan, perlindungan, pemeliharaan dan pengembangan kawasan situs/benda cagar budaya.
4. Belum optimalnya upaya perbaikan, peningkatan infrastruktur, dan pembinaan kepada masyarakat di sektor pariwisata yang disebabkan keterbatasan anggaran;



5. Belum optimalnya pembangunan sektor kepariwisataan sebagai potensi andalan daerah;
6. Belum adanya keterpaduan antar *stakeholder* dalam pembangunan dan pengembangan sektor kepariwisataan.

Rekomendasi :

1. Penerbitan Perda tentang Perlindungan Benda Cagar Budaya.
2. Penataan dan pengembangan potensi wisata untuk lebih meningkatkan daya tarik wisatawan.
3. Peningkatan kapasitas pemandu wisata.
4. Peningkatan penyelenggaraan even-even kebudayaan dan kepariwisataan, dengan mengedepankan kearifan lokal.
5. Implementasi Rencana Aksi Kota Pusaka.

2.3.19 Permasalahan Urusan Kepemudaan dan Olah Raga

Permasalahan dalam pelaksanaan urusan kepemudaan dan olahraga adalah sebagai berikut:

1. Dalam upaya meningkatkan prestasi olahraga di Kota Cirebon masih terkendala dengan dana yang dialokasikan belum mencukupi;
2. Pembagian kewenangan olah raga belum jelas antara KONI dan Dinas Pemuda Olahraga Kebudayaan dan Pariwisata sehingga masih terjadi tumpang tindih kegiatan;
3. Sarana dan prasarana olahraga yang dimiliki oleh Pemerintah Daerah Kota Cirebon relatif kurang;
4. Masih adanya tawuran antar pemuda, khususnya dikalangan pelajar yang mengakibatkan gangguan keamanan, ketertiban dan ketentraman masyarakat.
5. Masih minimnya wirausaha muda

Rekomendasi :

1. Peningkatan koordinasi antar Perangkat Daerah sesuai tugas pokok, fungsi dan kewenangannya.
2. Peningkatan dan penataan sarana olahraga.
3. Pembentukan dan pengembangan wirausaha muda untuk peningkatan daya saing ekonomi.



2.3.20 Permasalahan Urusan Kesatuan Bangsa dan Politik Dalam Negeri

Permasalahan dalam pelaksanaan urusan kesatuan bangsa dan politik dalam negeri adalah sebagai berikut:

1. Sumber daya manusia yang ada masih perlu ditingkatkan pengetahuan dan kemampuan teknisnya, guna meningkatkan pelaksanaan tugas pokok dan fungsi Satuan Polisi Pamong Praja Kota Cirebon;
2. Sistem koordinasi inter dan intra perangkat daerah dalam melakukan kegiatan gabungan masih belum optimal;
3. Belum tersedianya data LSM dan Ormas yang update.

Rekomendasi :

1. Pendataan LSM dan ormas yang update.
2. Pemeliharaan dan peningkatan hubungan yang harmonis antar elemen masyarakat untuk menjaga keutuhan dan kedaulatan NKRI, kesatuan dan persatuan bangsa.

2.3.21 Permasalahan Urusan Otonomi Daerah, Pemerintahan Umum, Administrasi Keuangan daerah, Perangkat daerah, Kepegawaian dan Persandian.

Permasalahan dalam pelaksanaan urusan Otonomi Daerah, Pemerintahan Umum, Administrasi Keuangan Daerah, Perangkat Daerah, Kepegawaian dan Persandian adalah sebagai berikut:

1. Terdapatnya beberapa kendala dalam pelaksanaan Dana alokasi Khusus (DAK) diantaranya gagal lelang.
2. Keterlambatan pelaksanaan kegiatan harus menunggu perubahan Anggaran Pendapatan Belanja Daerah (APBD).
3. Perencanaan Pengadaan barang dan jasa belum dilakukan dengan baik, sehingga masih ada pengadaan yang dilakukan diakhir tahun. Untuk mengatasi persoalan ini, pemerintah Daerah Kota Cirebon telah membuat aplikasi system sirup, melaksanakan bintekrup, dan melakukan mendampingan perencanaan pengadaan oleh fungsional PBJ.
4. Pemerintah Daerah Kota Cirebon belum memiliki data basic kompetensi Aparatur Sipil Negara (ASN) untuk penetapan pegawai yang menempatkannya berdasarkan kompetensi. Upaya yang



dilakukan antara lain optimalisasi data basic Simpeg ASN dan optimalisasi kinerja majelis pertimbangan kepegawaian.

5. Kurangnya tenaga ASN di Kota Cirebon dan banyaknya jabatan structural pada eselon 3 dan 4 yang belum terisi yang disebabkan karena meninggal dunia atau telah memasuki masa pensiun, kondisi ini mempengaruhi kinerja organisasi upaya yang dilakukan antara lain melakukan koordinasi dengan Kemenpan/RB dan BKN.

Rekomendasi :

1. Peningkatan pengetahuan dan pemahaman tentang prosedur pengadaan barang dan jasa.
2. Penempatan ASN dalam jabatan disesuaikan dengan kompetensi dan persyaratan sesuai dengan peraturan perundang-undangan yang berlaku.
3. Berkoordinasi dengan Kementerian PAN-RB untuk rekrutmen pegawai.
4. Peningkatan data base kepegawaian yang update.

2.3.22 Permasalahan Urusan Ketahanan Pangan

Permasalahan dalam pelaksanaan urusan ketahanan pangan adalah sebagai berikut :

1. Produksi pangan yang dihasilkan oleh penduduk Kota Cirebon tidak mencukupi pemenuhan kebutuhan bahan pangan penduduk yang ada.
2. Luas lahan areal produksi pangan menyusut akibat alih fungsi lahan
3. Belum optimalnya pemanfaatan lahan pekarangan dalam menunjang ketersediaan cadangan pangan di tingkat rumah tangga;

Rekomendasi :

1. Optimalisasi fungsi dan peran Dewan Ketahanan Pangan.
2. Penegakan aturan pemanfaatan ruang.
3. Meningkatkan ketersediaan, akses pangan masyarakat, kualitas, keragaman dan keamanan pangan.



2.3.23 Permasalahan Urusan Pemberdayaan Masyarakat Desa

Permasalahan dalam pelaksanaan urusan Pemberdayaan Masyarakat Desa adalah sebagai berikut:

1. Kecenderungan menurunnya budaya gotong royong pada masyarakat yang diindikasikan oleh rendahnya tingkat swadaya dan partisipasi dalam pembangunan;
2. Tingkat keberdayaan lembaga kemasyarakatan yang ada di Kelurahan belum optimal;
3. Belum optimalnya PD melakukan pembinaan dan dukungan dalam meningkatkan partisipasi kader dan tenaga sukarela lapangan;

Rekomendasi :

Peningkatan keharmonisan sosial, kesetiakawanan sosial dan budaya gotong royong masyarakat.

2.3.24 Permasalahan Urusan Statistik

Permasalahan dalam pelaksanaan urusan Statistik adalah sebagai berikut:

1. Penyajian data sektoral belum sepenuhnya optimal karena ada beberapa sektor yang sulit memberikan data yang terbaru;
2. BPS masih belum dapat menyajikan data tahun sebelumnya pada awal tahun berjalan.

Rekomendasi :

Peningkatan ketersediaan dan ketercukupan data statistik untuk kebutuhan perencanaan pembangunan.

2.3.25 Permasalahan Urusan Kearsipan

Permasalahan dalam pelaksanaan urusan Kearsipan adalah sebagai berikut:

1. Keterbatasan sumber daya manusia sebagai tenaga pengelola kearsipan;
2. Masih kurangnya pemahaman aparatur di masing-masing PD terhadap pentingnya mengelola arsip vital dengan baik;
3. Arsip-arsip di tiap PD belum tertata dengan baik sehingga dalam penyerahan ke Bapusipda masih dalam keadaan belum tertata;
4. Sarana dan Prasarana Kearsipan belum memadai;

Rekomendasi :



1. Peningkatan pengetahuan dan pemahaman pengelolaan kearsipan.
2. Pemenuhan sarana dan prasarana kearsipan.
3. Peningkatan peran dan fungsi Lembaga Kearsipan Daerah dalam pelestarian arsip yang bernilai sejarah, melalui alih media, digitalisasi arsip kuno, dan preservasi arsip.

2.3.26 Permasalahan Urusan Komunikasi dan Informatika

Permasalahan dalam pelaksanaan urusan Komunikasi dan Informatika adalah sebagai berikut:

1. Belum semua PD memanfaatkan secara maksimal teknologi informasi;
2. Belum terintegrasinya sistem informasi manajemen dalam penyelenggaraan Pemerintahan Daerah.
3. Terbatasnya sumber daya manusia yang memiliki kemampuan dan keterampilan di bidang teknologi informasi.

Rekomendasi :

Mewujudkan Kota Cirebon sebagai Smart City

2.3.27 Permasalahan Urusan Perpustakaan

Permasalahan dalam pelaksanaan urusan Perpustakaan adalah sebagai berikut:

1. Gedung bangunan baru Perpustakaan khususnya pada lantai dua masih belum optimal digunakan karena sarana dan prasarana belum ada;
2. Masih terbatasnya buku-buku untuk memenuhi kebutuhan pengguna perpustakaan;

Rekomendasi :

1. Peningkatan koleksi buku perpustakaan sesuai kebutuhan masyarakat/pengguna/pemustaka.
2. Melakukan survey kepuasan pelanggan, untuk lebih meningkatkan kinerja perpustakaan.

2.3.28 Permasalahan Urusan Pertanian

Permasalahan dalam pelaksanaan urusan Pertanian adalah sebagai berikut:

1. Luas lahan sawah dan lahan pertanian pada umumnya terus mengalami penurunan;



2. Belum optimalnya penerapan standar pembibitan dan plasma nutfah;
3. Masih sulitnya perilaku petani terutama dalam hal mengadopsi teknologi baru.

2.3.29 Permasalahan Urusan Kehutanan

Permasalahan dalam pelaksanaan urusan Kehutanan adalah sebagai berikut:

1. Implementasi Undang-Undang Nomor 23 Tahun 2014 tentang Pemerintahan Daerah, membawa dampak pada belum jelasnya kebijakan yang harus diambil oleh pemerintah daerah kabupaten/kota berkenaan dengan peralihan kewenangan penyelenggaraan sebagian urusan Pemerintahan bidang kelautan dan kehutanan ke Pemerintah Provinsi;

2.3.30 Permasalahan urusan Parawisata

Permasalahan dalam pelaksanaan urusan Parawisata adalah sebagai berikut:

1. Belum optimalnya penanganan terhadap pengembangan potensi wisata di Kota Cirebon;
2. Belum optimalnya upaya perbaikan, peningkatan infrastruktur, dan pembinaan kepada masyarakat di sector parawisata yang disebabkan ketrebatan anggaran;
3. Belum optimalnya pembangunan sector keparawisataan sebagai potensi andalan daerah;
4. Belum adanya keterpaduan antar stakeholder dalam pembangunan dan pengembangan sector kepariwisataan;

2.3.31 Permasalahan Urusan Kelautan dan Perikanan

Permasalahan dalam pelaksanaan urusan Kelautan dan Perikanan adalah sebagai berikut:

1. Implementasi Undang-Undang Nomor 23 Tahun 2014 tentang Pemerintahan Daerah, membawa dampak pada belum jelasnya kebijakan yang harus diambil oleh pemerintah daerah kabupaten/kota berkenaan dengan peralihan kewenangan penyelenggaraan sebagian urusan Pemerintahan bidang kelautan dan kehutanan ke Pemerintah Provinsi;



2. Belum optimalnya pemanfaatan dan pengelolaan Tempat Pelelangan Ikan (TPI) perlu ditingkatkan seiring dengan sarana prasarana yang semakin representatif.

2.3.32 Permasalahan Urusan Perdagangan

Permasalahan dalam pelaksanaan urusan Perdagangan adalah sebagai berikut:

1. Sektor informal merupakan sumber ketahanan ekonomi, dengan salah satu komponennya adalah Pedagang Kaki Lima (PKL). Namun sector ini membutuhkan piñata ruang yang melibatkan semua stakeholder (pemerintah, swasta dan masyarakat) sehingga Kota Cirebon yang tertib, aman dan memiliki aktifitas ekonomi yang tinggi sehingga mampu mensejahterakan masyarakatnya
2. Sumber daya pelaku usaha perdagangan masih lemah dalam hal manajemen dan permodalan;
3. Kurangnya pembinaan dan pengawasan terhadap pelaku usaha perdagangan;
4. Belum tersedianya data Pedagang Kaki Lima (PKL) yang akurat;
5. Masih kurangnya ruang peruntukan bagi PKL baik menggunakan aset pemerintah maupun dengan kerjasama pihak ketiga;
6. Belum optimalnya pemberdayaan PKL melalui pembinaan dan bimbingan teknis, fasilitasi akses permodalan, penguatan kelembagaan, peningkatan jaringan serta promosi pemasaran.

2.3.33 Permasalahan Urusan Industri

Permasalahan dalam pelaksanaan urusan Industri adalah sebagai berikut:

1. Belum adanya data potensi industri yang akurat;
2. Industri Kecil Menengah (IKM) belum mampu menerapkan inovasi teknologi;
3. IKM belum optimal dalam memanfaatkan internet dan pameran sebagai media promosi;

2.3.34 Permasalahan Urusan Transmigrasi

Permasalahan dalam pelaksanaan Urusan Transmigrasi adalah kurangnya minat masyarakat untuk mengikuti program transmigrasi



Pemerintah Dserah Kota Cirebon

yang dilakukan oleh Pemerintah, dikarenakan kekhawatiran akan kondisi tempat baru.



BAB III

KERANGKA EKONOMI DAN KEUANGAN DAERAH

3.1 Arah Kebijakan Ekonomi

Perekonomian Indonesia pada Tahun 2020 sebagaimana yang tercantum dalam Rancangan Awal RKP Tahun 2020, masih akan dihadapkan pada berbagai tantangan dan risiko, baik dari global maupun domestik. Upaya meningkatkan pertumbuhan ekonomi akan dicapai melalui reformasi struktural yang terus berlanjut, serta penguatan permintaan domestik dengan investasi sebagai ujung tombak dan perbaikan kinerja perdagangan internasional melalui upaya diversifikasi ekspor.

Pertumbuhan ekonomi diperkirakan mampu mencapai 5,35-5,5 persen pada tahun 2020 melalui kebijakan yang menyeluruh dan tepat sasaran. Dengan target pertumbuhan ekonomi tersebut, GNI per kapita (*Atlas Method*) diharapkan meningkat menjadi USD 4.360-4.410 per kapita pada tahun 2020. Selain menjaga pertumbuhan ekonomi, stabilitas makro ekonomi tetap menjadi prioritas. Tingkat inflasi ditargetkan sebesar $3,0 \pm 1$ persen. Di tengah tekanan eksternal, pergerakan nilai tukar diupayakan tetap stabil sesuai fundamentalnya, mencapai rata-rata Rp15.000 per USD pada tahun 2020.

Kondisi makro yang menguat dan stabil diiringi peningkatan kualitas pertumbuhan. Tingkat kemiskinan dan tingkat pengangguran terbuka diharapkan menurun masing-masing menjadi 8,5-9,0 persen dan 4,7-5,1 persen, dengan tingkat rasio gini menurun menjadi 0,375-0,380 pada Tahun 2020. Sementara, Indeks Pembangunan Manusia (IPM) yang mengindikasikan peningkatan kesejahteraan masyarakat diharapkan meningkat menjadi 72,51.

Berdasarkan kondisi ekonomi makro sebagaimana diuraikan di atas, arah kebijakan pembangunan ekonomi nasional tahun 2020 yaitu meningkatkan pertumbuhan potensial melalui transformasi struktural untuk peningkatan kesejahteraan, penguatan permintaan domestik dan peningkatan kinerja perdagangan internasional serta peningkatan SDM, pembangunan infrastruktur, perbaikan regulasi dan institusi, dan pendalaman pasar keuangan. Arah kebijakan ini juga mendukung



stabilitas makro ekonomi dengan menjaga stabilitas harga, eksternal dan sektor keuangan serta memperkuat inklusivitas dan keberlanjutan pembangunan ekonomi dengan mendorong pemerataan antar wilayah dan tingkat pendapatan, mendorong penurunan tingkat kemiskinan, memperluas akses, kesempatan, dan mempertahankan keseimbangan lingkungan.

Sementara berdasarkan Peraturan Gubernur Jawa Barat Nomor 32 Tahun 2019 tentang Rencana Kerja Pemerintah Daerah Provinsi Jawa Barat Tahun 2020 dijelaskan bahwa arah kebijakan pembangunan ekonomi daerah untuk tahun 2020 tidak lepas dari pencapaian pembangunan ekonomi pada tahun 2018, proyeksi tahun 2019 dan prospek serta tantangan perekonomian tahun 2020. Arah kebijakan pembangunan ekonomi daerah dapat mempercepat pertumbuhan dan pemerataan pembangunan dengan penerapan prinsip pembangunan berkelanjutan, sehingga mampu meningkatkan produktivitas dan daya saing ekonomi.

Berdasarkan perkembangan indikator pembangunan ekonomi Jawa Barat tahun 2018 maka dapat diproyeksikan bahwa pada tahun 2020 ekonomi Jawa Barat mampu tumbuh hingga 5,5–5,9 persen. Angka proyeksi ini sejalan dengan target pertumbuhan di RKP Tahun 2020 sebesar 5,9 persen. Tingkat Pengangguran Terbuka (TPT) Tahun 2020 diproyeksikan akan mencapai 7,7–7,9 persen. Angka proyeksi ini sejalan dengan target di RKP tahun 2020 sebesar 7,72 persen. Persentase penduduk miskin diproyeksikan tahun 2020 sebesar 6,07–6,31 persen, angka proyeksi ini sejalan dengan target di RKP tahun 2020 sebesar 6,68 persen. Gini Rasio tahun 2020 diproyeksikan mencapai 0,37–0,38 poin, sejalan dengan target di RKP tahun 2020 sebesar 0,397–0,401 poin. Untuk mencapai kondisi pembangunan ekonomi sebagaimana yang diproyeksikan pada tabel 3.10 di atas, strategi dan arah kebijakan pembangunan ekonomi perlu disiapkan sedemikian rupa menuju pertumbuhan ekonomi inklusif yang berkelanjutan. Strategi dan arah kebijakan tentunya tetap mengacu pada strategi dan arah kebijakan pembangunan ekonomi yang tertera pada RPJMD 2018-2023 Misi ke-4, serta memperhatikan arahan nasional di bidang ekonomi yang tertuang dalam RKP tahun



2020. Strategi dan arah kebijakan ini harus lebih tajam merespon tantangan yang dihadapi dalam jangka pendek di tahun 2019 dan 2020. Seiring kondisi perekonomian, tantangan dan prospek yang telah dijelaskan dan disajikan pada bagian sebelumnya, maka strategi dan arah kebijakan pembangunan ekonomi Jawa Barat untuk tahun 2020 adalah sebagai berikut ini :

- a. Strategi mempercepat pencapaian sasaran Jawa Barat sebagai daerah pertanian, kehutanan, kelautan, dan perikanan yang mandiri.
- b. Strategi mengembangkan inovasi untuk peningkatan produksi/produktivitas dan nilai tambah hasil pertanian, kehutanan, serta kelautan dan perikanan perlu diwujudkan melalui peningkatan kontribusi agroindustri terhadap PDRB dan kesempatan kerja lokal.
- c. Strategi menuju tercapainya pariwisata sebagai sumber pertumbuhan ekonomi inklusif, ditempuh dengan meningkatkan keunggulan daya tarik dan promosi wisata dan dua kebijakan yakni 1) Mengembangkan destinasi pariwisata dan produk wisata serta meningkatkan kualitas ekonomi kreatif dan 2) Peningkatan promosi pariwisata berbasis digital.
- d. Strategi meningkatkan peran industri dan perdagangan dalam stabilitas perekonomian Jawa Barat melalui daya saing industri, dengan arah kebijakan mengembangkan klaster industri, kemitraan dan pemanfaatan teknologi.
- e. Strategi meningkatkan perdagangan dalam dan luar negeri ditempuh dengan dua kebijakan yakni 1) Meningkatkan sistem dan jaringan distribusi barang, pengembangan pasar dalam dan luar negeri, serta perlindungan konsumen dan pasar tradisional dan 2) Menciptakan iklim usaha yang berdaya saing.
- f. Strategi meningkatkan kualitas iklim usaha dan investasi daerah.
- g. Strategi meningkatkan peringkat daya saing Jawa Barat.

Kota Cirebon sebagai kota dengan penduduk sekitar 330 ribu jiwa, masih mengandalkan sektor lapangan usaha tersier sebagai penggerak utama roda ekonomi. Kota Cirebon mencatat perkembangan ekonomi yang cukup positif yang mana pertumbuhan Produk Domestik Regional



Bruto (PDRB) selalu mengalami peningkatan dari tahun ke tahun. Selama tahun 2015 hingga tahun 2016 peningkatan menunjukkan angka yang signifikan dari 16,709 triliun rupiah menjadi 18.139 triliun rupiah, hal ini juga merupakan dampak positif dari keberadaan jalan Tol Cipali yang menggairahkan sektor perekonomian Kota Cirebon.

Sebagaimana telah dijelaskan sebelumnya bahwa Kota Cirebon masih mengandalkan sektor tersier sebagai penggerak utama roda ekonominya. Dalam hal ini sektor tersier termasuk kategori jasa mencakup kelompok jasa perdagangan besar dan eceran, reparasi mobil dan motor, transportasi dan pergudangan, jasa keuangan dan asuransi, real estate, perusahaan, administrasi pemerintahan, pertahanan dan jaminan sosial wajib, jasa kesehatan, sosial, dan kategori jasa lainnya. Kontribusi sektor tersier ini secara umum mencakup 77,64 persen dari seluruh sektor lapangan usaha yang ada. Secara umum mengalami peningkatan dari 77,32 persen pada tahun 2015 menjadi 77,64 persen pada tahun 2016. Kelompok tersier ini sangat didukung oleh sub sektor perdagangan besar dan eceran, dan reparasi mobil dan motor sebesar 31,66 persen, kemudian transportasi dan pergudangan 11,7 persen, akomodasi dan makan minum 5,23 persen, informasi dan komunikasi 4,71 persen, jasa keuangan dan asuransi 10,67 persen, real estate 0,88 persen, perusahaan 0,85 persen, administrasi pemerintahan, pertahanan dan jaminan sosial 4.02 persen, pendidikan 3,5 persen, kesehatan dan sosial 2,19 persen dan lainnya sebesar 2,23 persen. Peningkatan kontribusi sektor tersier ini diduga karena keberadaan akses tol Cipali sehingga capaian sub sektor makan dan minum dan jasa lainnya mengalami peningkatan.

Adapun laju pertumbuhan ekonomi PDRB, PDRB per kapita, serta laju pertumbuhan PDRB per kapita Kota Cirebon dapat dilihat pada tabel 3.1.

Tabel 3.1

Laju Pertumbuhan Ekonomi PDRB Per Kapita Kota Cirebon

No.	Uraian	Tahun				
		2013	2014	2015	2016	2017
1.	LPE	4,9	5,71	5,8	5,98	5,79



No.	Uraian	Tahun				
		2013	2014	2015	2016	2017
2.	PDRB per Kapita (Juta Rp)	45,11	49,37	54,32	58,37	63,00
3.	Pertumbuhan PDRB per Kapita	3,89	4,72	4,82	4,96	4,83

Sumber : PDRB Kota Cirebon menurut lapangan Usaha tahun 2013-2017 yang dikelola dalam SIPD.

Angka PDRB per Kapita penduduk Kota Cirebon termasuk relatif tinggi, namun sebenarnya angka tersebut bukan cerminan rata-rata pendapatan absolut yang diterima oleh penduduk. Karena komponen PDRB yang dimaksud terdiri dari surplus usaha, pembentukan modal, penyusutan, dan upah gaji, sehingga tidak semua komponen PDRB tersebut dinikmati oleh pendudu. Faktor lain yang menyebabkan PDRB per Kapita cukup besar adalah jumlah penduduk yang relatif kecil, jumlah penduduk ini merupakan nilai pembagi PDRB yang apabila dibandingkan dengan wilayah lainnya dengan nilai yang sama namun jumlah penduduk lebih besar maka Kota Cirebon menjadi lebih tinggi nilainya.

Kemudian berdasarkan hasil analisis *shift* dan *share* pada tahun 2016 dengan membandingkan keunggulan sektor sektor lapangan usaha di Kota Cirebon dengan rata-rata Provinsi Jawa Barat, sektor jasa akomodasi makan dan minum, pendidikan, keuangan dan asuransi, kesehatan manusia dan aktifitas sosial, serta jasa lainnya merupakan kategori unggulan yang mempunyai daya saing tinggi. Oleh karena itu kebijakan-kebijakan daerah yang akan ditetapkan mengacu untuk mendorong pertumbuhan ekonomi pada sektor unggulan tersebut. Adapun kebijakan ekonomi daerah Kota Cirebon pada tahun 2019 meliputi :

- a. Mendorong iklim investasi dengan fokus pada kemudahan jasa layanan perizinan, dan informasi tenaga kerja.
- b. Melakukan perbaikan tata kelola pemerintahan guna mendorong perbaikan pada penyerapan anggaran pemerintah, target belanja pemerintah didistribusikan merata pada setiap triwulan.
- c. Menjaga inflasi tetap stabil dan rendah melalui pengawasan dan perluasan informasi harga barang-barang kebutuhan pokok,



mendorong kemudahan setiap penduduk dapat memperoleh layanan informasi harga produk yang sama pada seluruh pasar/toko modern yang ada di Kota Cirebon.

- d. Melakukan perubahan pola strategi daya tarik wisatawan dalam rangka meningkatkan sektor akomodasi dan makan minum untuk mengantisipasi beroperasinya Bandara Kertajati.
- e. Mempercepat proses pembangunan infrastruktur melalui perubahan pola pengadaan barang dan jasa.

3.2 Arah Kebijakan Keuangan Daerah

Arah kebijakan keuangan daerah adalah kebijakan yang akan ditempuh oleh pemerintah daerah berkaitan dengan pendapatan daerah, belanja daerah dan pembiayaan daerah. Kebijakan pendapatan daerah menggambarkan prakiraan rencana sumber dan besaran pendapatan daerah untuk Tahun Anggaran 2019 serta strategi pencapaiannya, kebijakan belanja daerah mencerminkan program dan langkah kebijakan dalam upaya peningkatan pembangunan daerah yang merupakan manifestasi dari sinkronisasi kebijakan antara pemerintah daerah dan pemerintah pusat serta strategi pencapaiannya, sementara kebijakan pembiayaan menggambarkan sisi defisit atau surplus anggaran daerah sebagaiantisipasi terhadap kondisi pembiayaan daerah dalam rangka menyikapi tuntutan pembangunan daerah serta strategi pencapaiannya.

Berdasarkan kondisi di atas, perkembangan realisasi pendapatan Tahun 2017 dan 2018 dan target pendapatan daerah Kota Cirebon pada kurun waktu Tahun 2019 serta asumsi pendapatan Tahun 2020, disajikan pada tabel di bawah ini.



Tabel 3.2
REALISASI PENDAPATAN TAHUN 2017 – 2018 , TARGET PENDAPATAN TAHUN 2019
DAN PROYEKSI PENDAPATAN TAHUN 2020- 2021
PEMERINTAH DAERAH KOTA CIREBON

NO	URAIAN	Jumlah				
		Realisasi Tahun 2017	Realisasi Tahun 2018	Target Tahun 2019	Proyeksi Tahun 2020	Proyeksi Tahun 2021
1	2	3	4	5	6	7
4 . 1	PENDAPATAN ASLI DAERAH	443.980.675.760,00	440.432.183.834,00	478.465.076.450,00	505.065.763.000,00	525.077.433.000,00
4 . 1 . 1	Pendapatan Pajak Daerah	158.103.135.634,00	175.790.551.559,00	179.450.700.000,00	197.395.770.000,00	217.135.347.000,00
4 . 1 . 2	Hasil Retribusi Daerah	11.757.486.063,00	10.925.787.599,00	13.299.868.000,00	13.604.625.000,00	13.876.717.000,00
4 . 1 . 3	Hasil Pengelolaan Kekayaan Daerah yang Dipisahkan	5.425.274.717,00	5.172.244.408,00	7.352.501.000,00	7.352.501.000,00	7.352.501.000,00
4 . 1 . 4	Lain-lain Pendapatan Asli Daerah yang Sah	268.694.779.346,00	248.543.600.268,00	278.362.007.450,00	286.712.867.000,00	286.712.867.000,00
4 . 2	DANA PERIMBANGAN	819.338.166.831,00	814.145.269.518,00	846.451.794.000,00	798.345.821.000,00	819.384.905.000,00
4 . 2 . 1	Bagi Hasil Pajak/Bagi Hasil Bukan Pajak	79.625.947.072,00	71.877.328.085,00	82.364.954.000,00	84.835.902.000,00	87.306.851.000,00
4 . 2 . 2	Dana Alokasi Umum	577.778.746.000,00	577.778.746.000,00	600.910.535.000,00	618.937.851.000,00	637.505.986.000,00
4 . 2 . 3	Dana Alokasi Khusus	161.933.473.759,00	164.489.195.433,00	163.176.305.000,00	94.572.068.000,00	94.572.068.000,00
4 . 3	LAIN-LAIN PENDAPATAN DAERAH YANG SAH	126.865.491.488,00	168.396.364.498,00	301.748.263.000,00	163,751,650,000,00	166,491,633,000,00
4 . 3 . 1	Pendapatan Hibah	0,00	38.628.253.816,00	37.862.400.000,00	37.862.400.000,00	37.862.400.000,00



Pemerintah Daerah Kota Cirebon

4.3.3	Dana Bagi Hasil Pajak dari Provinsi dan Pemerintah Daerah Lainnya	80.823.495.348,00	89.899.372.419,00	91.332.780.000,00	94.072.763.000,00	96.812.746.000,00
4.3.4	Dana Penyesuaian dan Otonomi Khusus	0,00	0,00	0,00	0,00	0,00
4.3.5	Bantuan Keuangan dari Provinsi atau Pemerintah Daerah Lainnya	46.041.996.140,00	22.368.738.263,00	150.064.522.000,00	9.327.926.000,00	9.327.926.000,00
4.3.7	Dana Insentif Daerah	0,00	17.500.000.000,00	22.488.561.000,00	22.488.561.000,00	22.488.561.000,00
	Jumlah Pendapatan Daerah (4.1 + 4.2 + 4.3)	1.390.184.334.079,00	1.422.973.817.850,00	1.626.665.133.450,00	1.467.163.234.000,00	1,510,953,971,000,00

3.2.1 Arah Kebijakan Pendapatan Daerah

Kebijakan pendapatan daerah menggambarkan prakiraan rencana sumber dan besaran pendapatan daerah untuk Tahun Anggaran 2020 serta strategi pencapaiannya. Arah kebijakan pendapatan daerah pada Tahun Anggaran 2020 adalah pendapatan daerah diproyeksikan turun sebesar (9,80) persen atau sebesar Rp159.501.899.450,00 menjadi Rp1.467.163.234.000.00 dari APBD Tahun Anggaran 2019 (Murni) sebesar Rp1.626.665.133.450,00. Penurunan kebijakan pendapatan ini dikarenakan alokasi dana transfer yang bersumber dari Dana Alokasi Khusus serta bantuan keuangan provinsi belum dicantumkan seluruhnya, hal ini disebabkan pencantuman alokasi tersebut harus terlebih dahulu menunggu Peraturan yang mengatur terkait alokasi pendapatan dimaksud. Akan tetapi arah kebijakan pendapatan yang bersumber dari Pendapatan Asli Daerah cenderung mengalami peningkatan, hal tersebut dikarenakan beberapa upaya untuk mencapai peningkatan pendapatan daerah meliputi:

1. Sosialisasi peraturan yang berkaitan dengan pendapatan daerah.
2. Penyederhanaan proses administrasi pemungutan dan penyempurnaan sistem pelayanan pajak daerah.
3. Meningkatkan pelayanan kepada masyarakat/wajib pajak.
4. Meningkatkan kapasitas sumber daya aparatur pengelola pendapatan daerah.
5. Mengoptimalkan pemanfaatan teknologi informasi dalam pengelolaan pendapatan daerah.
6. Penerapan Nilai Zona Tanah (ZNT) sebagai dasar perhitungan Nilai Perolehan Objek Pajak (NPOP) BPHTB.
7. Pemberian *reward* kepada wajib pajak baik untuk jenis pajak PBB P2 dan BPHTB, juga untuk objek pajak lainnya di luar PBB P2 dan BPHTB seperti pajak hotel, pajak restoran dan lainnya, yang melakukan pembayaran dan pelaporan tepat waktu, serta wajib pajak yang membayar pajak reklame tertinggi.
8. Mengoptimalkan pengelolaan aset.
9. Meningkatkan kinerja BUMD.
10. Meningkatkan koordinasi baik dengan organisasi perangkat daerah pengelola pendapatan, pemerintah provinsi maupun pemerintah pusat.



Pendapatan Daerah menurut Peraturan Pemerintah Nomor 12 Tahun 2019 dikelompokkan atas :

1) Pendapatan Asli Daerah

Pendapatan Asli daerah adalah pendapatan yang diperoleh daerah berdasarkan peraturan daerah sesuai dengan peraturan perundang-undangan yang terdiri dari pajak daerah, retribusi daerah, hasil pengelolaan kekayaan yang dipisahkan serta lain-lain PAD yang sah. Pendapatan asli daerah dihitung dengan memperhatikan realisasi pendapatan pada tahun-tahun sebelumnya, serta prakiraan masing-masing potensi jenis pendapatan asli daerah.

Pendapatan Asli Daerah Tahun Anggaran 2020 diproyeksikan naik sebesar Rp26.600.686.550.00 atau naik sebesar 5,56 persen menjadi sebesar Rp505.065.763.000,00 dari APBD Tahun Anggaran 2019 (Murni) sebesar Rp478.465.076.450,00. Kenaikan PAD ini berasal dari:

- Pajak daerah diproyeksikan sebesar Rp197.395.770.000,00 atau naik sebesar 10.00%.
- Hasil Retribusi Daerah di proyeksikan sebesar Rp13.604.625.000,00 atau naik sebesar Rp304.757.000
- Hasil Pengelolaan Kekayaan Daerah diproyeksikan sama dengan tahun sebelumnya sebesar Rp7.352.501.000,00
- Lain-lain pendapatan daerah yang sah diproyeksikan sebesar Rp286.712.867.000,00 atau naik sebesar 3,00 persen.

2) Dana Perimbangan

Dana perimbangan merupakan sumber pendapatan daerah yang berasal dari pemerintah pusat untuk mendukung pelaksanaan kewenangan pemerintah daerah dalam mencapai tujuan pemberian otonomi kepada daerah, yaitu terutama peningkatan pelayanan dan kesejahteraan masyarakat yang semakin baik. Dana Perimbangan terdiri dari dana bagi hasil pajak/bagi hasil bukan pajak, Dana Alokasi Umum (DAU) dan Dana Alokasi Khusus (DAK). Kebijakan pendapatan dana perimbangan diproyeksikan dengan adanya kenaikan alokasi DAU, bagi hasil pajak dan bukan pajak serta sementara hanya mencantumkan alokasi dari Dana Alokasi Khusus Non Fisik.

Dana perimbangan diproyeksikan turun sebesar 5,68 persen atau sebesar Rp48.105.973.000,00 dari APBD Tahun Anggaran 2019



(Murni) sebesar Rp 846.451.794.000 menjadi Rp 798.345.821.000 dengan rincian sebagai berikut :

- Bagi hasil pajak/bagi hasil bukan pajak yang diproyeksikan naik sebesar Rp2.470.948.000 menjadi Rp84.835.902.000
- Dana Alokasi Umum diproyeksikan naik Rp18.027.316.000 menjadi Rp618.937.851.000
- Dana Alokasi Khusus diproyeksikan turun Rp68.604.237.000 atau sebesar 42,02% dari tahun 2019. Penurunan ini diakibatkan belum dicantumkan alokasi DAK Fisik.

3) Lain-lain Pendapatan Daerah Yang Sah

Lain-lain pendapatan daerah yang sah pada APBD Tahun Anggaran 2020 diproyeksikan turun dari tahun sebelumnya sebesar Rp137.996.613.000,00 menjadi Rp163.751.650.000,00. Proyeksi tersebut masih bersumber dari alokasi bagi hasil pajak provinsi dan alokasi BOS yang bersumber dari APBN, sedangkan alokasi bantuan keuangan provinsi sementara hanya mengalokasikan bantuan keuangan untuk iuran PBI yang rutin dialokasikan setiap tahun.

3.2.2 Arah Kebijakan Belanja Daerah

Berdasarkan Undang-Undang Nomor 23 Tahun 2014, belanja daerah digunakan untuk pelaksanaan urusan pemerintahan konkuren yang menjadi kewenangan daerah yang terdiri atas urusan pemerintahan wajib dan urusan pemerintahan pilihan.

Belanja daerah tersebut diprioritaskan untuk mendanai urusan pemerintahan wajib terkait pelayanan dasar yang ditetapkan dengan standar pelayanan minimal serta berpedoman pada standar teknis dan harga satuan sesuai dengan ketentuan peraturan perundang-undangan.

Dengan berpedoman pada prinsip-prinsip penganggaran, belanja daerah tahun 2020 disusun dengan pendekatan anggaran kinerja yang berorientasi pada pencapaian hasil dari input yang direncanakan, dengan memperhatikan prestasi kerja setiap Satuan Kerja Perangkat Daerah dalam pelaksanaan tugas pokok dan fungsinya. Hal tersebut bertujuan untuk meningkatkan akuntabilitas perencanaan anggaran serta menjamin efektifitas penggunaan anggaran kedalam program/kegiatan Kebijakan belanja daerah pada tahun 2020 meliputi:



1. Meningkatkan akuntabilitas belanja langsung yang diarahkan pada target-target sasaran program dan kegiatan yang terkait langsung pada pencapaian indikator kinerja RPJMD Tahun 2018-2023.
2. Alokasi anggaran untuk belanja yang bersifat wajib dan mengikat seperti belanja pegawai yang disesuaikan dengan peraturan yang berlaku.
3. Alokasi anggaran untuk fungsi pendidikan minimal sebesar 20% dari total belanja dalam rangka peningkatan indeks pendidikan.
4. Alokasi anggaran untuk fungsi kesehatan minimal sebesar 10% dari total belanja sesuai perintah UU Nomor 36 Tahun 2009 tentang Kesehatan dalam rangka peningkatan indeks kesehatan.
5. Peningkatan alokasi anggaran bidang perekonomian masyarakat dan infrastruktur penunjang perekonomian, dalam rangka peningkatan indeks daya beli.
6. Meningkatkan tata kelola pemerintahan yang baik.
7. Hasil Musrenbang kecamatan terutama bersifat fisik yang anggarannya disusun oleh Kecamatan sebagai tindak lanjut Peraturan Wali Kota Cirebon Nomor 36 Tahun 2011 tentang Pelimpahan Sebagian Urusan Pemerintahan dari Wali Kota kepada Camat dan Lurah.
8. Kegiatan pembangunan sarana dan prasarana kelurahan dan pemberdayaan masyarakat sebagai tindak lanjut dari Peraturan Menteri Dalam Negeri Nomor 130 tahun 2018 tentang Kegiatan Pembangunan Sarana dan Prasarana di Kelurahan dan Pemberdayaan Masyarakat di Kelurahan.
9. Memperhatikan hasil pembahasan Rancangan APBD khususnya dalam penganggaran program kegiatan yang memiliki prioritas skala kota.
10. Penetapan pagu indikatif untuk setiap program dan kegiatan dalam setiap misi dilakukan secara proporsional;
11. Penambahan anggaran penyeimbang untuk Perangkat Daerah dengan permasalahan khusus.

Berdasarkan hasil analisis dan perkiraan sumber-sumber pendapatan daerah dan realisasi serta proyeksi pendapatan daerah tiga (3) tahun terakhir, arah kebijakan belanja daerah pada Tahun 2020 dituangkan dalam tabel di bawah ini



Tabel 3.3

**REALISASI DAN PROYEKSI BELANJA DAERAH
TAHUN ANGGARAN 2017 - 2021**

NO	URAIAN	Jumlah				
		Realisasi Tahun 2017*)	Realisasi Tahun 2018**)	Target Tahun 2019***)	Proyeksi Tahun 2020	Proyeksi Tahun 2021
1	2	3	4	5	6	7
5.1	BELANJA TIDAK LANGSUNG					
5.1.1	Belanja Pegawai	551.124.423.893,00	625.642.502.316,00	667.167.961.885,00	676.311.744.000,00	687.576.867.000,00
5.1.4	Belanja Hibah	58.846.279.493,00	45.513.241.002,00	54.772.411.150,00	45.517.011.000,00	47.613.411.000,00
5.1.5	Belanja Bantuan Sosial	3.042.293.000,00	2.174.148.000,00	3.475.500.000,00	3.475.500.000,00	3.475.500.000,00
5.1.7	Belanja Bantuan Keuangan kepada Provinsi/Kabupaten/Kota dan Pemerintahan Desa dan Partai Politik	723.896.000,00	723.896.000,00	723.896.000,00	723.896.000,00	723.896.000,00
5.1.8	Belanja Tidak Terduga	18.000.000,00	6.203.328,00	2.000.000.000,00	2.000.000.000,00	2.000.000.000,00
	JUMLAH BELANJA TIDAK LANGSUNG	613.754.892.386,00	674.059.990.646,00	728.139.769.035,00	728.028.151.000,00	741.389.674.000,00
5.2	BELANJA LANGSUNG	795.668.362.413,00	751.994.586.537,00	830.993.192.510,00	729.066.083.000,00	764.495.297.000,00
	JUMLAH BELANJA DAERAH	1.409.423.254.799,00	1.426.054.577.183,00	1.559.132.961.545,00	1.457.094.234.000,00	1.505.884.971.000,00

Sumber : Badan Keuangan Daerah Kota Cirebon

*) Perda pertanggungjawaban TA 2017

***) Data unaudited

***) Perda APBD TA 2019



Belanja daerah Tahun Anggaran 2020 diproyeksikan mengalami penurunan sebesar 12,88 persen atau sebesar Rp 102,038,727,545,00 menjadi Rp1.457.094.234.000,00 dari APBD Tahun Anggaran 2019 (Murni) sebesar Rp1.559.132.961.545,00. Belanja daerah terdiri dari:

1) Belanja Tidak Langsung

Belanja Tidak Langsung Tahun Anggaran 2020 diproyeksikan turun sebesar 0,015 persen atau sebesar Rp111.618.035.00 menjadi Rp728.028.151.000.00. dari APBD Tahun Anggaran 2019 (Murni) sebesar Rp728.139.769.035,00. Belanja Tidak Langsung dimaksud diantaranya untuk mengalokasikan belanja pegawai yang merupakan belanja kompensasi, dalam bentuk gaji pokok dan tunjangan, serta penghasilan lainnya yang diberikan kepada Pegawai Negeri Sipil yang ditetapkan sesuai dengan ketentuan perundang-undangan, serta memperhitungkan rencana kenaikan gaji pokok dan tunjangan PNSD; pemberian gaji ketiga belas dan gaji keempat belas, akses yang besarnya 2,5% untuk memenuhi kebutuhan kenaikan gaji berkala, kenaikan pangkat, tunjangan keluarga dan mutasi pegawai; serta memperhitungkan Tambahan Penghasilan PNS sebagai bentuk kompensasi dihilangkannya honorarium PNS pada belanja langsung serta mengantisipasi rekrutmen CPNS termasuk alokasi untuk tunjangan profesi guru PNSD dan Tambahan Penghasilan PNSD yang bersumber dari dana DAK Non Fisik.

2) Belanja Langsung

Belanja Langsung Tahun Anggaran 2020 diproyeksikan mengalami penurunan sebesar 14,66 persen atau sebesar Rp101.927.109.510,00 menjadi Rp729.066.083.000,00 dari APBD Tahun Anggaran 2019 (Murni) sebesar Rp830.993.192.510,00. Proyeksi besaran belanja langsung Tahun Anggaran 2020 ini termasuk belanja BLUD RSUD Gunung Jati, belanja kapitasi JKN dan belanja dana BOS yang bersumber dari APBN serta belanja yang bersumber dari Dana Alokasi Khusus Non Fisik dan termasuk untuk iuran PBI yang bersumber dari bantuan keuangan provinsi.



3.2.3 Arah Kebijakan Pembiayaan Daerah

Pembiayaan daerah meliputi penerimaan pembiayaan daerah dan pengeluaran pembiayaan daerah. Kebijakan penerimaan pembiayaan daerah timbul karena jumlah pengeluaran lebih besar daripada penerimaan sehingga terdapat defisit. Sumber penerimaan pembiayaan daerah berasal dari sisa lebih perhitungan anggaran (SiLPA), transfer dari dana cadangan (DCD), hasil penjualan kekayaan daerah yang dipisahkan, penerimaan pinjaman daerah, penerimaan kembali pemberian pinjaman, penerimaan piutang daerah. Kebijakan pengeluaran pembiayaan daerah timbul karena ada surplus/kelebihan anggaran. Pengeluaran pembiayaan daerah diantaranya diperuntukan bagi pembentukan dana cadangan, investasi (penyertaan modal dan pembelian surat berharga/saham), pembayaran pokok utang, pemberian pinjaman daerah, dan sisa lebih perhitungan.

Kebijakan pembiayaan daerah pada tahun 2020 adalah sebagai berikut :

1. SiLPA Tahun Anggaran 2019 belum dialokasikan.
2. Penyertaan Modal (Investasi) Pemerintah Daerah
3. Pembayaran Utang Pokok.

Hasil analisis dan perkiraan sumber-sumber penerimaan pembiayaan daerah dan realisasi serta proyeksi penerimaan dan pengeluaran pembiayaan daerah dalam dua (2) tahun, proyeksi/target tahun rencana serta satu (1) tahun rencana dalam rangka perumusan arah kebijakan pengelolaan pembiayaan daerah disajikan dalam tabel sebagai berikut:



Tabel 3.4

**REALISASI DAN PROYEKSI PEMBIAYAAN DAERAH
TAHUN ANGGARAN 2017 - 2021**

NO	URAIAN	Jumlah				
		Realisasi Tahun 2017 *)	Realisasi Tahun 2018 **)	Target Tahun 2019***)	Proyeksi Tahun 2020	Proyeksi Tahun 2021
1	2	3	4	5	6	7
3.1	PEMBIAYAAN PENERIMAAN DAERAH					
3.1.1	Sisa Lebih Perhitungan Anggaran Tahun Anggaran Sebelumnya	91.792.566.650,00	79.094.191.342,00	87.601.350.095,00	0,00	0,00
	Pencairan Dana Cadangan	22.457.100.000,00	1.250.000.000,00	0,00	0,00	0,00
	Penerimaan Kembali Investasi	0,00	0,00	0,00	0,00	0,00
	JUMLAH PENERIMAAN DAERAH	114.249.666.650,00	80.344.191.342,00	87.601.350.095,00	0,00	0,00
3.2	PENGELUARAN PEMBIAYAAN DAERAH					
5.2	Pembentukan Dana Cadangan	13.707.100.000,00	0,00	0,00	0,00	0,00
5.2.1	Penyertaan Modal (Investasi) Pemerintah Daerah	2.000.000.000,00	3.516.342.500,00	5.000.000.000,00	10.000.000.000,00	5.000.000.000,00
5.2.2	Pembayaran Pokok Utang	162.425.865,00	0,00	69.000.000	69.000.000,00	69.000.000,00
	JUMLAH PENGELUARAN PEMBIAYAAN	15.869.525.865,00	3.516.342.500,00	5.069.000.000,00	10.069.000.000,00	5.069.000.000,00
	JUMLAH PEMBIAYAAN NETTO	98.380.140.785,00	76.827.848.842,00	82.532.350.095,00	10,069.000.000,00	5,069.000.000,00

Sumber :

Badan Keuangan Daerah Kota Cirebon

*) Perda pertanggungjawaban TA 2017

**) Data unaudited

***) Perda APBD TA 2019



1) Penerimaan Pembiayaan

Salah satu komponen dari Penerimaan Pembiayaan daerah adalah Sisa Lebih Perhitungan Anggaran Tahun Sebelumnya (SiLPA). Penganggaran SiLPA harus didasarkan pada penghitungan yang cermat dan rasional dengan mempertimbangkan perkiraan realisasi anggaran Tahun Anggaran 2019. Mengingat realisasi SiLPA pada tahun sebelumnya sebagian besar merupakan SiLPA berhadapan yang sudah jelas peruntukannya, dalam rangka menghindari kemungkinan adanya pengeluaran pada tahun anggaran 2019 yang tidak dapat didanai akibat tidak tercapainya SiLPA yang direncanakan, maka proyeksi SiLPA Tahun Anggaran 2019 belum diproyeksikan.

2) Pengeluaran Pembiayaan

Pengeluaran pembiayaan Tahun Anggaran 2020 diproyeksikan tetap sebesar Rp10.069.000.000,00. Pengeluaran pembiayaan ini berasal dari:

1. Pembayaran pokok hutang sebesar Rp69.000.000,00.
2. Penyertaan Modal kepada Perumda PD. Bank Cirebon sebesar Rp5.000.000.000,00
3. Penyertaan Modal kepada Perumda Tirta Giri Nata sebesar Rp5.000.000.000,00



BAB IV

SASARAN DAN PRIORITAS PEMBANGUNAN DAERAH

Perumusan sasaran dan prioritas pembangunan daerah didasarkan pada hasil analisis terhadap evaluasi pelaksanaan RKPD tahun lalu dan capaian kinerja yang direncanakan dalam RPJMD, identifikasi isu strategis dan masalah mendesak di tingkat daerah dan nasional, kerangka ekonomi beserta pendanaan daerah. Perumusan sasaran dan prioritas pembangunan daerah serta indikasi prioritas kegiatannya, memperhatikan apa yang diusulkan oleh Perangkat Daerah berdasarkan prakiraan maju pada RKPD tahun sebelumnya.

4.1 Tujuan dan Sasaran Pembangunan

4.1.1 Telaahan Tujuan dan sasaran Pembangunan Nasional

Dalam Rancangan Awal RKP Tahun 2020, tujuan untuk mewujudkan suatu masyarakat adil, makmur, dan merata baik material maupun spiritual berdasarkan Pancasila dan Undang-Undang Dasar 1945 di dalam wadah Negara Kesatuan Republik Indonesia yang merdeka, berdaulat, bersatu dan berkedaulatan rakyat dalam susunan perikehidupan bangsa yang aman, tentram, tertib, dan dinamik, serta dalam lingkungan pergaulan dunia yang merdeka, bersahabat, tertib, dan dinamis, serta dalam lingkungan pergaulan dunia yang merdeka, bersahabat, tertib, dan damai. Dengan sasaran:

1. Meningkatnya daya dukung dan kualitas sumber daya ekonomi sebagai modalitas bagi pembangunan ekonomi yang berkelanjutan dan,
2. Meningkatnya nilai tambah lapangan kerja, ekspor dan daya saing perekonomian

4.1.2 Telaahan Tujuan dan Sasaran Pembangunan Jawa Barat

Dalam RPJMD Provinsi Jawa Barat Tahun 2018-2023, tujuan

1. Terwujudnya manusia yang berketuhanan, berdemokrasi, berkebangsaan dan berkeadilan sosial

Dengan sasaran :

- Meningkatnya keimanan dan kerukunan umat beragama dalam kerangka demokrasi



2. Meningkatnya kebahagiaan dan kesejahteraan Masyarakat
Dengan sasaran :
 - Meningkatnya Kualitas Kesehatan Masyarakat dan Jangkauan Pelayanan Kesehatan
 - Meningkatnya Pengendalian Jumlah Penduduk
 - Meningkatnya Pengarusutamaan Gender dan Perlindungan Anak
 - Meningkatnya Aksesibilitas dan Mutu Pendidikan
 - Meningkatnya Peran Pemuda dalam Pembangunan, Masyarakat Berolahraga dan Prestasi Olahraga Jawa Barat di Tingkat Nasional
 - Meningkatnya upaya penanggulangan kemiskinan
 - Menurunnya Tingkat Pengangguran
3. Terwujudnya kehidupan masyarakat yang tertib dan tentram berbasiskan kearifan lokal dan seni budaya daerah
Dengan sasaran :
 - Meningkatnya pelestarian dan Pengembangan kebudayaan local
 - Terwujudnya Ketertiban dan Ketentraman Masyarakat dan Kenyamanan Lingkungan Sosial
4. Terwujudnya percepatan pertumbuhan dan pemerataan pembangunan yang berkelanjutan
Dengan sasaran :
 - Meningkatnya infrastruktur energi listrik yang mendukung pertumbuhan ekonomi dan akses listrik terhadap rumah tangga hingga ke pelosok
 - Meningkatnya Aksesibilitas dan Mobilitas Transportasi menuju pusat-pusat perekonomian
 - Meningkatnya pembangunan dan pemberdayaan masyarakat desa
 - Terbentuknya Daerah Otonomi Baru untuk Pemerataan Pembangunan
5. Meningkatnya daya dukung dan daya tampung lingkungan
Dengan sasaran :
 - Meningkatnya kualitas lingkungan hidup dan pengendalian dampak perubahan iklim untuk kesejahteraan masyarakat



- Meningkatkan ketersediaan air untuk menunjang produktifitas ekonomi dan domestic
 - Meningkatnya ketangguhan terhadap bencana
6. Terwujudnya pertumbuhan ekonomi yang berkualitas dan berdaya saing serta mengurangi disparitas ekonomi

Dengan sasaran :

- Jawa Barat sebagai daerah pertanian, Kelautan dan perikanan yang mandiri untuk mencapai kedaulatan pangan
 - Tercapainya pariwisata sebagai sumber pertumbuhan ekonomi inklusif
 - Meningkatnya peran industri dan perdagangan dalam stabilitas perekonomian Jawa Barat
 - Meningkatnya kualitas iklim usaha dan investasi
7. Terwujudnya good governance dan whole of government

Dengan sasaran :

- Terwujudnya inovasi tata kelola pemerintahan yang smart, bersih dan akuntabel
- Terwujudnya kolaborasi antara pemerintah pusat, provinsi, kabupaten/kota dan pihak lainnya dalam pembangunan yang sinergis dan integrasi

Berkaitan dengan tujuan dan sasaran diatas maka tujuan dan pembangunan Kota Cirebon diselaraskan dengan tujuan dan sasaran Jawa Barat terutama terkait dengan Visi Kota Cirebon sebagai “KOTA KREATIF BERBASIS BUDAYA DAN SEJARAH“.

Visi Kota Cirebon terutama berkaitan dengan tujuan ke 3 (tiga) yaitu Terwujudnya kehidupan masyarakat yang tertib dan tentram berbasiskan kearifan lokal dan seni budaya daerah dengan sasaran :

- Meningkatnya pelestarian dan Pengembangan kebudayaan local
- Sedangkan tujuan Ke 6 (enam) yaitu Terwujudnya pertumbuhan ekonomi yang berkualitas dan berdaya saing serta mengurangi disparitas ekonomi dengan sasaran
- Tercapainya pariwisata sebagai sumber pertumbuhan ekonomi inklusif

Rencana Kerja Pemerintah Daerah Kota Cirebon Tahun 2020 merupakan penjabaran Rencana Pembangunan Jangka Menengah Daerah (RPJMD) Kota Cirebon 2018-2023. Tujuan dan sasaran pembangunan Tahun 2020 mengacu pada Visi dan Misi Pembangunan



Kota Cirebon 2018-2023 yaitu **“SEHATI KITA WUJUDKAN KOTA CIREBON SEBAGAI KOTA KREATIF BERBASIS BUDAYA DAN SEJARAH”**

Selanjutnya berdasarkan Visi pembangunan tersebut, ditetapkan 4 (empat) Misi Pembangunan Kota Cirebon 2018-2023, yaitu:

1. Mewujudkan Kualitas Sumber Daya Manusia Kota Cirebon yang Berdaya saing, Berbudaya dan Unggul dalam segala bidang;
2. Mewujudkan Tata Kelola Pemerintahan yang Bersih, Akuntabel, Berwibawa dan Inovatif;
3. Meningkatkan Kualitas Sarana dan Prasarana Umum yang Berwawasan Lingkungan;
4. Mewujudkan Ketentraman dan Ketertiban Umum yang Kondusif.

Penyusunan Rencana Kerja Pemerintah Daerah (RKPD) Kota Cirebon Tahun 2020 tidak terlepas dari kerangka perencanaan Pembangunan Jangka Menengah Kota Cirebon seperti yang tertuang dalam RPJMD 2018-2023. Selanjutnya dalam upaya mencapai Visi Misi Pembangunan Jangka Menengah serta dengan memperhatikan evaluasi kinerja pencapaian pembangunan sampai dengan tahun 2018 dan mempertimbangkan isu strategis RKPD Kota Cirebon Tahun 2020, maka tema pembangunan yang diusung adalah sebagai berikut:

“Sinergitas yang Mantap Dalam Rangka Mewujudkan Kota Cirebon Sebagai Kota Kreatif Berbasis Budaya dan Sejarah”

Tujuan dan sasaran pembangunan dalam RKPD Kota Cirebon Tahun 2020 diturunkan berdasarkan Misi Pembangunan sebagaimana ditetapkan dalam RPJMD Kota Cirebon 2018-2023. Tujuan dan sasaran pembangunan menunjukkan tingkat prioritas dalam perencanaan Pembangunan Jangka Menengah yang selanjutnya akan menjadi dasar dalam mengukur kinerja pembangunan secara keseluruhan.



Tabel 4.1

Visi/Misi dan Tujuan/Sasaran Pembangunan

NO	TUJUAN	SASARAN	INDIKATOR KINERJA TUJUAN/SASARAN	Satuan	Tahun 2018		Target	Target	
					Target	Realisasi	2019	2020	
1	2	3	4	5	6	7	8	9	
MISI 1 : Mewujudkan Kualitas Sumber Daya Manusia Kota Cirebon yang Berdaya Saing, Berbudaya, dan Unggul Dalam Segala Bidang									
1.1	Menciptakan Kualitas Sumber Daya Manusia Kota Cirebon yang agamis, Kompetitif, Terlatih dan Inovatif, serta mengembangkan nilai-nilai luhur keagamaan, memajukan dan memperkaya kebudayaan khas Cirebon.		a. Indeks Pembangunan Manusia (IPM) Kota Cirebon	Poin	74,35	74,42	74,55	74,84	
			b. Indeks Gini	Poin	0,41	0,41	0,40	0,40	
			c. Pendapatan Per Kapita (000.000)	Rupiah	63,00		71,47	76,41	
			d. Indeks Daya Beli	Poin	72,81		73,07	73,33	
		1.1.1	Meningkatnya Akses dan Mutu Pendidikan	<input type="checkbox"/> Rata-rata Lama Sekolah (RLS)	Tahun	9,89	10,09	10,19	10,35
				<input type="checkbox"/> Harapan Lama Sekolah (HLS)	Tahun	13,09	13,24	13,43	13,57
		1.1.2	Meningkatnya Minat Baca Masyarakat	Rasio perpustakaan per satuan penduduk	Per mil	1,385	0,95	1,516	1,39
		1.1.3	Meningkatnya Derajat Kesehatan Masyarakat Kota Cirebon	<input type="checkbox"/> Angka Usia Harapan Hidup Kota Cirebon	Tahun	71,90	71,90	71,92	71,95
				<input type="checkbox"/> Cakupan Jaminan Kesehatan Nasional	Persen	99,00	99,00	99,01	99,02
1.1.5	Terkendalinya Jumlah Penduduk	Laju Pertumbuhan Penduduk	Persen	0,91	0,95	0,91	0,94		
1.1.6	Menurunnya Tingkat Pengangguran	<input type="checkbox"/> Tingkat Partisipasi Angkatan Kerja (TPAK)	Persen	68,03	68,03	69,03	70,03		



NO	TUJUAN	SASARAN	INDIKATOR KINERJA TUJUAN/SASARAN	Satuan	Tahun 2018		Target	Target	
					Target	Realisasi	2019	2020	
			<input type="checkbox"/> Tingkat Pengangguran Terbuka (TPT)	Persen	9,06	9,06	8,83	8,60	
			<input type="checkbox"/> Tingkat Kesempatan Kerja (TKK)	Persen	90,94	90,94	91,14	91,34	
		1.1.7	Meningkatnya prestasi olahraga	<input type="checkbox"/> Peringkat prestasi olahraga pelajar tingkat Provinsi	Peringkat				7
				<input type="checkbox"/> Jumlah atlet olahraga yang berkompetisi di tingkat nasional	Atlet	0	0	2	4
				<input type="checkbox"/> Persentase Organisasi Pemuda yang Aktif	Persen	50,00	50,00	50,00	55,00
		1.1.8	Meningkatnya Pengarusutamaan Gender dan Perlindungan Anak	Indeks Pembangunan Gender (IPG)	Poin	na	93,94	94,20	94,28
				Indeks Pemberdayaan Gender (IDG)	Poin	na	74,78	75,53	76,26
				Cakupan perempuan dan anak korban kekerasan yang mendapatkan penanganan pengaduan oleh petugas terlatih didalam Unit Pelayanan Terpadu	Persen	100,00	100,00	100,00	100,00
		1.1.9	Meningkatnya Peran Industri, Perdagangan, Koperasi dan UMKM	• Peningkatan PDRB dari sektor industri.	Persen	na	10,29	10,30	10,31



NO	TUJUAN	SASARAN	INDIKATOR KINERJA TUJUAN/SASARAN	Satuan	Tahun 2018		Target	Target	
					Target	Realisasi	2019	2020	
		dalam Stabilitas Perekonomian Kota Cirebon	• Peningkatan PDRB dari sektor perdagangan	Persen	na	31,86	31,86	31,98	
		1.1.10 Berkurangnya penduduk miskin	Persentase Penduduk Miskin	Persen	8,88	8,88	8,53	8,18	
		1.1.11 Meningkatnya Pertanian, Kelautan dan Perikanan Untuk Mencapai Kedaulatan Pangan	• Skor Pola Pangan Harapan (PPH) • Peningkatan PDRB dari sector pertanian	Skor Persen	77,80 na	78,90 0,33	79,90 0,33	80,9 0,33	
		1.1.12 Meningkatnya Peran Pariwisata sebagai Sumber Pertumbuhan Ekonomi Inklusif	Peningkatan PDRB dari sektor Pariwisata	Persen	na	5,47	5,55	5,63	
		1.1.13 Meningkatnya Kerukunan Umat Beragama	Konflik Antar Umat Beragama	Kasus	0	0	0	0	
		1.1.14 Meningkatnya Pelestarian dan Pengembangan Kebudayaan Lokal	Persentase obyek pemajuan kebudayaan yang Dilestarikan	Persen	na	70,35	69,60	74,01	
		1.1.15 Meningkatnya Kualitas Pemberdayaan Masyarakat Kcamatan/Kelurahan	a. Indeks perkembangan kelurahan						
			Kota Cirebon						
			• Kurang Berkembang	kelurahan	0	0	0	0	0
			• Berkembang	kelurahan	8	8	8	8	8
			• Cepat Berkembang	kelurahan	13	13	13	13	13
			Kec. Harjamukti						
		• Kurang Berkembang	kelurahan	0	0	0	0	0	



NO	TUJUAN	SASARAN	INDIKATOR KINERJA TUJUAN/SASARAN	Satuan	Tahun 2018		Target	Target	
					Target	Realisasi	2019	2020	
			• Berkembang	kelurahan	1	1	1	1	
			• Cepat Berkembang	kelurahan	3	3	3	3	
			Kec. Lemahwungkuk						
			• Kurang Berkembang	kelurahan	0	0	0	0	
			• Berkembang	kelurahan	1	1	1	1	
			• Cepat Berkembang	kelurahan	3	3	3	3	
			Kec. Pekalipan						
			• Kurang Berkembang	kelurahan	0	0	0	0	
			• Berkembang	kelurahan	1	1	1	1	
			• Cepat Berkembang	kelurahan	3	3	3	3	
			Kec. Kesambi						
			• Kurang Berkembang	kelurahan	0	0	0	0	
			• Berkembang	kelurahan	2	2	2	2	
			• Cepat Berkembang	kelurahan	3	3	3	3	
			Kec. Kejaksan						
			• Kurang Berkembang	kelurahan	0	0	0	0	
			• Berkembang	kelurahan	3	3	3	3	
			• Cepat Berkembang	kelurahan	1	1	1	1	
Misi 2 : Mewujudkan Tata Kelola Pemerintah yang Bersih, Akuntabel, Berwibawa dan Inovatif									
2.1	Meningkatkan Pelayanan Meningkatkan	Kualitas Publik, Kualitas		Indeks Reformasi Birokrasi	Poin	57,29	49,95	60,00	55,00



NO	TUJUAN	SASARAN		INDIKATOR KINERJA TUJUAN/SASARAN	Satuan	Tahun 2018		Target	Target
						Target	Realisasi	2019	2020
	Kinerja, Kapasitas dan Akuntabilitas, serta Meningkatkan Inovasi Dalam Manajemen Pemerintahan.	2.1.1	Meningkatnya kapasitas dan kualitas SDM aparatur	• Persentase ASN yang direkrut sesuai kompetensi	Persen	na	10,25	12,40	13,70
				• Persentase pegawai yang capaian kinerjanya sesuai target	Persen	na	80,00	80,50	81,00
				• Persentase kepatuhan pegawai untuk memenuhi aturan disiplin	Persen	na	86,00	87,00	89,00
				• Persentase kepatuhan pegawai untuk memenuhi penyampaian LHKPN	Persen	na	75,00	90,00	90,00
		2.1.2	Meningkatnya Koordinasi Antar Perangkat Daerah dalam Penyelenggaraan Tugas Pokok dan Fungsi	• Persentase SOP Penyelenggaraan Pemerintahan yang diterapkan	Persen	na	75,00	80,00	85,00
				• Persentase Peta Proses Bisnis Penyelenggaraan Pemerintahan yang Diterapkan	Persen	0	0	0	40,00
		2.1.3	Meningkatnya Nilai Akuntabilitas Kinerja Instansi Pemerintahan	Nilai AKIP	Angka mutu	B	B	B	B
		2.1.4	Meningkatnya maturitas SPIP	Tingkat Maturitas SPIP	Level	1	1	1	3
		2.1.5	Meningkatnya pelayanan publik	• Tingkat kepuasan masyarakat atas layanan perijinan	Poin	78,87	71,90	75,00	74,00



NO	TUJUAN	SASARAN	INDIKATOR KINERJA TUJUAN/SASARAN	Satuan	Tahun 2018		Target	Target
					Target	Realisasi	2019	2020
			<ul style="list-style-type: none"> Tingkat kepuasan masyarakat atas layanan kependudukan 	Poin	77,28	78,50	80,00	82,00
		2.1.6 Meningkatkan kualitas pengelolaan keuangan daerah	<ul style="list-style-type: none"> Opini BPK atas Laporan Keuangan Daerah Rasio PAD terhadap Total Pendapatan Daerah 	WTP Persen	WTP 29,51	WTP 0	WTP 30,53	WTP 32,67
		2.1.7 Meningkatkan Kualitas Pengelolaan Arsip daerah	Nilai Audit Kearsipan Tingkat Kota	Poin	77,09	74,09	80,10	80,10
		2.1.8 Meningkatkan kapasitas kinerja DPRD	Rasio Jumlah Perda yang ditetapkan terhadap Raperda	Persen	55,00	0	70,00	72,20
		2.1.9 Terwujudnya Pemerintahan berbasis elektronik yang professional, handal dan terintegrasi dalam menunjang Cirebon <i>Smart City</i>	<ul style="list-style-type: none"> Perangkat Daerah yang mengelola Teknologi Informasi dan Komunikasi dalam Pengelolaan Pemerintahan 	Perangkat Daerah	na	2	4	5
			<ul style="list-style-type: none"> Partisipasi masyarakat dalam pemanfaatan informasi pemerintahan melalui Teknologi Informasi dan Komunikasi 	Kelompok Informasi Masyarakat/Komunitas	na	15	22	23
		2.1.10 Meningkatkan Kualitas Perencanaan Pembangunan Daerah	<ul style="list-style-type: none"> Konsistensi Program RKPD terhadap RPJMD 	Persen	90,00	100	100,00	100,00



NO	TUJUAN	SASARAN		INDIKATOR KINERJA TUJUAN/SASARAN	Satuan	Tahun 2018		Target	Target
						Target	Realisasi	2019	2020
				<ul style="list-style-type: none"> Konsistensi Program dalam APBD terhadap RKPD 	Persen	98,30	100	100,00	100,00
		2.1.11	Meningkatnya Kualitas Penelitian dan Pengembangan Daerah	Persentase Hasil Kelitbangan yang Ditindaklanjuti untuk menjadi bahan Kebijakan Daerah	Persen	0	0	40,00	50,00
Misi 3 : Meningkatkan Kualitas Pelayanan Sarana dan Prasarana Umum Berwawasan Lingkungan									
3.1	Menyediakan pelayanan Utilitas Umum yang Direncanakan dengan Matang, Komprehensif dan Terpadu, serta Mewujudkan Kualitas Lingkungan Kota yang Aman, Nyaman, Produktif, dan Berkelanjutan sesuai dengan Daya Dukung dan Daya Tampung Lingkungan.			Indeks Kualitas Lingkungan Hidup	Poin	44,05	0	45,00	45,50
				Penurunan Emisi Gas Rumah Kaca (GRK)	Persen	na	2,38	2,80	3,92
		3.1.1	Meningkatnya Pelayanan Kapasitas Jalan	Tingkat pelayanan kapasitas jalan	nilai	C	C	C	C
		3.1.1	Meningkatnya kapasitas pelayanan drainase	Prosentase drainase kondisi baik	Persen	na	na	72,50	72,50
		3.1.2	Meningkatnya layanan sarana angkutan umum masyarakat	Rasio Kendaraan Angkutan Umum terhadap Jumlah Penduduk	Persen	na	na	40,00	50,00
		3.1.3	Meningkatnya Kualitas Lingkungan Hidup dan pengendalian Dampak Perubahan Iklim	Indeks Kualitas Lingkungan Hidup (IKLH)	Poin	44,05	44,05	44,05	45,50



NO	TUJUAN	SASARAN	INDIKATOR KINERJA TUJUAN/SASARAN	Satuan	Tahun 2018		Target	Target	
					Target	Realisasi	2019	2020	
Misi 4 : Mewujudkan Ketentraman dan Ketertiban Umum yang Kondusif									
4.1	Menciptakan Perlindungan Bagi Masyarakat, Mendukung Penegakan Ketentuan Peraturan Perundang-Undangan Daerah serta Menumbuhkan Budaya Tertib Masyarakat dan Penyelenggara Pemerintahan		Meningkatnya kepuasan masyarakat terhadap ketentraman dan ketertiban umum	Tingkat kepuasan masyarakat terhadap ketentraman dan ketertiban umum	Persen	na	na	62,00	70,00
		4.1.1	Meningkatnya Kondusifitas Ketentraman dan Ketertiban Umum di Masyarakat	Jumlah Daerah Rawan Gangguan Keamanan dan Ketertiban Umum	Lokasi	60	60	55	45
	Meningkatnya Rasa dan Nasionalisme dan Kewaspadaan Nasional	4.1.2	Meningkatnya rasa dan nasionalisme dan kawasapadaan nasional	Konflik kasus kebangsaan dan nasionalisme	Kasus	0	0	0	0
	Meningkatnya Pencegahan dan Kesiapsiagaan dalam Mengahdapi Bencana	4.1.3	Meningkatnya pencegahan dan kesiapsiagaan dalam menghadapi bencana	Tingkat Waktu Tanggap (<i>Response Time Rate</i>) Daerah Layanan WMK	Persen	70	0	75	80,00
				Jumlah Kelurahan yang Memiliki Forum Siaga Bencana	Kelurahan	0	0	0	22

Sumber : RPJMD Kota Cirebon Tahun 2018-2023

Secara lebih rinci, uraian Misi 1 sampai dengan Misi 4 berdasarkan pendekatan urusan/bidang dengan menyertakan strategi dan arah kebijakan dalam rangka pencapaian target kinerja yang direncanakan dapat digambarkan sebagai berikut:



Tabel 4.2

VISI, MISI, Tujuan, Sasaran, Strategi dan Arah Kebijakan

NO.	TUJUAN	SASARAN	STRATEGI	ARAH KEBIJAKAN
1	2	3	4	5
Misi 1: Mewujudkan Kualitas Sumber Daya Manusia Kota Cirebon yang Berdaya saing, Berbudaya dan Unggul Dalam Segala Bidang				
1.1	Menciptakan kualitas sumber daya manusia Kota Cirebon yang agamis, kompetitif, terlatih, dan inovatif serta mengembangkan nilai-nilai luhur keagamaan, memajukan dan memperkaya kebudayaan khas Cirebon.	1. Meningkatkan akses dan mutu pendidikan	Menyelenggarakan pendidikan yang berkualitas, merata dan terjangkau	<ul style="list-style-type: none"> ▪ Meningkatkan pemerataan layanan pendidikan dan keterjangkauan masyarakat terhadap fasilitas pendidikan. ▪ Meningkatkan kualitas sarana dan prasarana pendidikan ▪ Meningkatkan kompetensi, profesionalitas pendidik dan tenaga kependidikan
		2. Meningkatnya minat baca masyarakat	Peningkatan budaya baca dan pembinaan perpustakaan	<ul style="list-style-type: none"> ▪ Meningkatkan layanan perpustakaan dalam upaya meningkatkan minat baca masyarakat ▪ Meningkatkan minat baca di masyarakat melalui



NO.	TUJUAN	SASARAN	STRATEGI	ARAH KEBIJAKAN
1	2	3	4	5
				penyelenggaraan even literasi, pojok baca, taman bacaan, dan gerobak baca di masyarakat.
		3. Meningkatnya derajat kesehatan masyarakat Kota Cirebon	Peningkatan kualitas dan pemerataan layanan kesehatan dan peran serta masyarakat terhadap upaya kesehatan	Meningkatkan derajat kesehatan masyarakat melalui peningkatan pelayanan kesehatan dan jaminan kesehatan masyarakat
			Peningkatan status Puskesmas menjadi Puskesmas Rawat Inap	Meningkatkan aksesibilitas masyarakat terhadap layanan kesehatan yang berkualitas.
		4. Terkendalinya jumlah penduduk	Pengendalian fertilitas dan mortalitas	<ul style="list-style-type: none">▪ Menyediakan <i>Grand Design</i> Pengendalian Penduduk dalam penyediaan informasi peringatan dini dampak kependudukan▪ Meningkatkan pengendalian pertumbuhan penduduk



NO.	TUJUAN	SASARAN	STRATEGI	ARAH KEBIJAKAN
1	2	3	4	5
		5. Menurunnya tingkat pengangguran	Peningkatan kualitas, peroduktifitas tenaga kerja, lembaga ketenagakerjaan, perluasan kesempatan kerja, dan peluang usaha	Meningkatkan kompetensi, perluasan kesempatan kerja dan perlindungan tenaga kerja
		6. Meningkatnya prestasi olahraga dan pemuda	Peningkatan pembinaan kepemudaaan dan prestasi olahraga	Meningkatkan keaktifan organisasi kepemudaaan dan kualitas olahraga
		7. Meningkatnya pengarusutamaan gender dan perlindungan anak	▪ Peningkatan pengarusutamaan gender dan perlindungan anak	▪ Meningkatkan pemberdayaan perempuan dan perlindungan anak
			▪ Memperkuat peran keluarga dan kesetaraan gender	▪ Meningkatkan ketahanan keluarga serta peranannya dalam perlindungan perempuan dan anak
		8. Meningkatkan peran industri, perdagangan, Koperasi dan UMKM dalam stabilitas perekonomian Kota Cirebon.	▪ Menumbuhkembangkan industri kecil dan menengah fokus pada dukungan industri kreatif	▪ Membangun klaster industri kreatif, kemitraan dan pemanfaatan teknologi.



NO.	TUJUAN	SASARAN	STRATEGI	ARAH KEBIJAKAN
1	2	3	4	5
			<ul style="list-style-type: none">Meningkatkan perdagangan dalam dan luar negeri	<ul style="list-style-type: none">Meningkatkan sistem dan jaringan informasi harga serta ketersediaan stok barang kebutuhan masyarakat dan barang penting lainnya, peningkatan penggunaan produk dalam negeri, fasilitasi peningkatan perdagangan luar negeri (ekspor), pembinaan pengembangan pasar rakyat dan perlindungan konsumen.
			<ul style="list-style-type: none">Meningkatkan daya saing koperasi dan UMKM	<ul style="list-style-type: none">Meningkatkan kualitas kelembagaan, meningkatkan kualitas SDM, meningkatkan kapasitas produk UMKM, fasilitasi akses dan bantuan modal usaha (pembiayaan, sarana dan



NO.	TUJUAN	SASARAN	STRATEGI	ARAH KEBIJAKAN
1	2	3	4	5
				prasarana) dan membuka peluang dan akses pemasaran.
		9. Berkurangnya penduduk miskin.	Meningkatkan upaya penanggulangan kemiskinan secara terpadu	<ul style="list-style-type: none">▪ Meningkatkan perlindungan sosial bagi masyarakat miskin.▪ Meningkatkan kemampuan ekonomi bagi masyarakat miskin▪ Meningkatkan pemenuhan infrastruktur dasar bagi masyarakat miskin
		10. Meningkatnya pertanian, kelautan dan perikanan untuk mencapai kedaulatan pangan.	Menyediakan pangan berkualitas bagi masyarakat	<p>Meningkatkan ketersediaan, akses, distribusi, keamanan, dan penguatan cadangan serta konsumsi pangan yang beragam</p> <p>Meningkatkan produktifitas pertanian, kelautan dan perikanan.</p>



NO.	TUJUAN	SASARAN	STRATEGI	ARAH KEBIJAKAN
1	2	3	4	5
		11. Meningkatnya peran pariwisata sebagai sumber pertumbuhan ekonomi inklusif	Meningkatkan potensi daya tarik dan promosi pariwisata.	<ul style="list-style-type: none">▪ Mengembangkan destinasi wisata dan produk wisata serta meningkatkan kualitas ekonomi kreatif.▪ Meningkatkan promosi pariwisata berbasis digital.
		12. Meningkatnya kerukunan umat beragama	Meningkatkan penerapan nilai-nilai agama dalam kehidupan masyarakat	<ul style="list-style-type: none">▪ Meningkatkan fasilitas penguatan lembaga keagamaan▪ Meningkatkan peran tokoh agama dalam memperkuat implementasi nilai-nilai keagamaan.▪ Peningkatan implementasi pelaksanaan nilai-nilai keagamaan melalui peningkatan intensitas pelaksanaan kegiatan keagamaan, seperti dzikir akbar, Cirebon Bershalawat.



NO.	TUJUAN	SASARAN	STRATEGI	ARAH KEBIJAKAN
1	2	3	4	5
		13. Meningkatnya pelestarian dan pengembangan kebudayaan lokal	<ul style="list-style-type: none"> ▪ Melestarikan kearifan lokal dan kebudayaan Cirebon ▪ Memperluas tingkat partisipasi dan kolaborasi masyarakat dalam pelestarian kebudayaan lokal 	<ul style="list-style-type: none"> ▪ Meningkatkan pelestarian dan legalitas seni dan budaya lokal ▪ Perlindungan, pengembangan dan penataan cagar budaya
		14. Meningkatnya kualitas sumber daya manusia kecamatan	Meningkatkan pemberdayaan masyarakat di Kelurahan dan Kecamatan	Memperkuat pemerintahan dan lembaga kemasyarakatan
Misi 2 : Mewujudkan Tata Kelola Pemerintah yang Bersih, Akuntabel, Berwibawa dan Inovatif.				
2.1	Meningkatkan kualitas pelayanan publik, meningkatkan kualitas kinerja, kapasitas dan akuntabilitas Perangkat Daerah, serta Meningkatkan Inovasi dalam manajemen Pemerintahan.	1. Meningkatnya kapasitas dan kualitas SDM	Peningkatan kualitas SDM aparatur melalui pendidikan dan pelatihan serta penerapan <i>reward and punishment</i> .	Meningkatkan manajemen Aparatur Sipil Negara (ASN)



NO.	TUJUAN	SASARAN	STRATEGI	ARAH KEBIJAKAN
1	2	3	4	5
		2. Meningkatnya koordinasi antar Perangkat Daerah dalam Penyelenggaraan Tugas Pokok dan Fungsi	Meningkatkan kualitas rumusan kebijakan melalui peningkatan koordinasi dan kapabilitas Sekretariat Daerah	<ul style="list-style-type: none"> ▪ Meningkatkan pemantauan dan evaluasi penyelenggaraan urusan ▪ Optimalisasi pengelolaan kebijakan penyelenggaraan urusan melalui peningkatan peran Asisten Daerah dan Bagian di Sekretariat Daerah
		3. Meningkatnya Nilai Akuntabilitas Kinerja Instansi Pemerintah	<ul style="list-style-type: none"> ▪ Merumuskan kebijakan Sistem Akuntabilitas Kinerja Instansi Pemerintah (SAKIP) ▪ Meningkatkan kualitas dokumen Laporan Kinerja Instansi Pemerintah (LKIP) Kota ▪ Meningkatkan kualitas SAKIP Perangkat Daerah 	<ul style="list-style-type: none"> ▪ Melakukan evaluasi terhadap kebijakan SAKIP yang telah ada ▪ Melakukan pembinaan kepada Perangkat Daerah ▪ Melakukan review SAKIP Perangkat Daerah
		4. Meningkatnya maturitas SPIP	Meningkatkan pembinaan dan pengawasan atas penyelenggaraan	Meningkatkan kualitas pengawasan pemerintahan dan pembangunan yang



NO.	TUJUAN	SASARAN	STRATEGI	ARAH KEBIJAKAN
1	2	3	4	5
			pemerintahan	terpadu dan transparan
		5. Meningkatnya pelayanan publik	<ul style="list-style-type: none"> ▪ Peningkatan kepuasan masyarakat atas layanan perijinan ▪ Peningkatan kepuasan masyarakat atas layanan kependudukan 	<ul style="list-style-type: none"> ▪ Meningkatkan pertumbuhan investasi ▪ Meningkatkan kualitas layanan kependudukan pencatatan sipil.
		6. Meningkatnya kualitas pengelolaan keuangan daerah	<ul style="list-style-type: none"> ▪ Tergalinya Potensi Pendapatan Asli Daerah secara optimal ▪ Meningkatnya tatakelola keuangan dan asset daerah 	<ul style="list-style-type: none"> ▪ Meningkatkan pencapaian target Pendapatan Asli Daerah ▪ Meningkatkan keselarasan program dan kegiatan dalam APBD dengan RKPD ▪ Penyusunan APBD tepat waktu
		7. Meningkatnya kualitas pengelolaan arsip daerah	Meningkatkan tatakelola kearsipan Perangkat Daerah	<ul style="list-style-type: none"> ▪ Menyiapkan kebijakan dan Peraturan Kepala Daerah terkait tatakelola kearsipan. ▪ Meningkatkan kualitas dan kuantitas SDM kearsipan.



NO.	TUJUAN	SASARAN	STRATEGI	ARAH KEBIJAKAN
1	2	3	4	5
		8. Meningkatnya kapasitas kinerja DPRD	Meningkatkan peran, fungsi dan kewenangan DPRD dalam fungsi Legislasi, Anggaran dan Pengawasan	Optimalisasi peran DPRD dalam fungsi Legislasi, Anggaran dan Pengawasan
		9. Terwujudnya pemerintahan berbasis elektronik yang profesional, handal dan terintegrasi dalam menunjang <i>Cirebon Smart City</i>	Meningkatkan penerapan reformasi birokrasi	<ul style="list-style-type: none">Memperkuat kelembagaan dan tatalaksana pemerintahan berbasis <i>e-government</i>.Meningkatkan perencanaan dan pengelolaan anggaran secara transparan dan akuntabel berbasis TIK.
		10. Meningkatnya kualitas perencanaan pembangunan daerah	<ul style="list-style-type: none">Melakukan updating data SIPDPelaksanaan proses perencanaan tepat waktu dan peningkatan kualitas dokumen perencanaan	<ul style="list-style-type: none">Optimalisasi data yang <i>up to date</i> dari semua sektor dan Perangkat DaerahMengoptimalkan sistem perencanaan dan pembangunan daerah



NO.	TUJUAN	SASARAN	STRATEGI	ARAH KEBIJAKAN
1	2	3	4	5
			Perangkat daerah	
			<ul style="list-style-type: none"> ▪ Peningkatann kualitas pengendalian dan evaluasi perencanaan daerah 	<ul style="list-style-type: none"> ▪ Membangun sistem pengendalian dan evaluasi perencanaan daerah serta mempublikasikan hasil pengendalian dan evaluasi perencanaan daerah.
		11. Meningkatnya kualitas penelitian dan pengembangan daerah.	Peningkatan pemahaman atas penelitian, pengkajian dan pengembangan serta peningkatan kerjasama dalam penelitian, pengkajian dan pengembangan.	Meningkakan kapasitas aparatur terhadap penelitian, pengkajian dan pengembangan serta merintis kerjasama penelitian, pengkajian dan pengembangan dengan Perguruan Tinggi.
Misi 3 Meningkatkan Kualitas Pelayanan Sarana dan Prasarana Umum Berwawasan Lingkungan				
3.1	Menyediakan pelayanan utilitas umum yang direncanakan dengan matang, komprehensif dan terpadu, serta mewujudkan kualitas lingkungan kota	1. Meningkatnya pelayanan kapasitas jalan	Meningkatkan kapasitas dan kualitas jaringan infrastruktur jalan secara merata di seluruh wilayah.	Meningkatkan kemantapan kondisi jalan interkoneksi pertumbuhan ekonomi
		2. Meningkatnya kapasitas pelayanan drainase	Meningkatkan kapasitas jaringan drainase	Penataan jaringan drainase secara merata di seluruh



NO.	TUJUAN	SASARAN	STRATEGI	ARAH KEBIJAKAN
1	2	3	4	5
	yang aman, nyaman, produktif dan berkelanjutan sesuai dengan Daya Dukung dan Daya Tampung Lingkungan.	3. Meningkatnya layanan sarana angkutan umum masyarakat	Meningkatkan kapasitas dan kualitas sistem jaringan infrastruktur transportasi	<p>ruas jalan dan lingkungan permukiman.</p> <ul style="list-style-type: none"> ▪ Meningkatkan kemantapan dan keselamatan transportasi ▪ Membangun dan mengembangkan prasarana angkutan darat yang menghubungkan wilayah potensial yang menjadi pusat pertumbuhan ekonomi baru. ▪ Mengembangkan sistem jaringan transportasi massal perkotaan yang aman, nyaman dan terjangkau. ▪ Mengintegrasikan sistem jaringan transportasi perkotaan antar moda.
			Mengembangkan sistem jaringan transportasi yang handal dan modern	



NO.	TUJUAN	SASARAN	STRATEGI	ARAH KEBIJAKAN
1	2	3	4	5
		4. Meningkatnya kualitas lingkungan hidup dan pengendalian dampak perubahan iklim	<ul style="list-style-type: none">▪ Meningkatkan konservasi sumber daya alam dan keanekaragaman hayati beserta ekosistemnya.▪ Meningkatkan upaya mitigasi dan adaptasi perubahan iklim▪ Meningkatkan kualitas lingkungan perumahan dan permukiman	<ul style="list-style-type: none">▪ Meningkatkan kualitas dan penyediaan air, serta kualitas udara.▪ Meningkatkan tutupan vegetasi▪ Meningkatkan kualitas penyelenggaraan penataan ruang.▪ Meningkatkan upaya penurunan emisi gas rumah kaca serta adaptasi terhadap dampak perubahan iklim▪ Penyediaan sarana dan prasarana umum▪ Penyediaan rumah layak huni▪ Rehabilitasi rumah tidak layak huni▪ Pengurangan kawasan kumuh kota.



NO.	TUJUAN	SASARAN	STRATEGI	ARAH KEBIJAKAN
1	2	3	4	5
Misi 4 : Mewujudkan ketentraman dan Ketertiban Umum yang Kondusif.				
4.1	Menciptakan perlindungan bagi masyarakat, mendukung penegakan ketentuan peraturan perundang-undangan serta menumbuhkan budaya tertib masyarakat dan penyelenggaraan pemerintahan.	<p>1. Meningkatnya kondusifitas ketentraman dan ketertiban umum di masyarakat</p> <p>2. Meningkatnya rasa nasionalisme dan kewaspadaan nasional</p>	<p>Meningkatkan upaya-upaya penegakan peraturan daerah, serta peningkatan partisipasi masyarakat dalam penertiban dan perlindungan masyarakat</p> <p>▪ Meningkatkan sosialisasi dan penyuluhan wawasan kebangsaan</p> <p>▪ Meningkatkan implementasi nilai-nilai Pancasila dalam kehidupan bermasyarakat, berbangsa dan bernegara.</p>	<p>▪ Peningkatan upaya penanganan daerah rawan gangguan ketentraman dan ketertiban umum.</p> <p>▪ Penegakan Peraturan Daerah melalui pembentukan kawasan-kawasan ketertiban khusus.</p> <p>▪ Peningkatan keterlibatan masyarakat dalam menjaga ketentraman dan ketertiban lingkungan.</p> <p>▪ Meningkatkan ideologi wawasan kebangsaan</p> <p>▪ Meningkatkan pemahaman empat pilar kebangsaan kepada masyarakat secara terus menerus dan berkelanjutan.</p>



NO.	TUJUAN	SASARAN	STRATEGI	ARAH KEBIJAKAN
1	2	3	4	5
		3. Meningkatnya pencegahan dan kesiapsiagaan dalam menghadapi bencana	Mengurangi resiko bencana	<ul style="list-style-type: none">▪ Meningkatkan mitigasi dan adaptasi penanggulangan bencana▪ Menyusun Dokumen Pengurangan Resiko Bencana (PRB)

Sumber : RPJMD Kota Cirebon 2018-2023



4.2 Prioritas Pembangunan

Prioritas pembangunan daerah merupakan sekumpulan program prioritas yang secara khusus berhubungan dengan capaian sasaran pembangunan Daerah. Perumusan tujuan dan sasaran pembangunan daerah sebagai penjabaran dari tahun kedua RPJMD Kota Cirebon Tahun 2018-2020. Pesandingan antara tema pembangunan daerah Kota Cirebon dengan tema pembangunan Propinsi dan tema pembangunan Nasional sebagai berikut:

Tabel 4.3

Tema Pembangunan Kota Cirebon, Provinsi Jawa Barat dan Nasional Tahun 2020

Tema Pembangunan Kota Cirebon tahun 2020	Tema Pembangunan Provinsi Jawa Barat tahun 2020	Tema Pembangunan Nasional Tahun 2020
Akselerasi Pembangunan dalam rangka mewujudkan Kota Cirebon sebagai kota Kreatif berbasis budaya dan sejarah	Pemantapan Kesejahteraan dan Pelayanan Publik	Pembangunan SDM untuk Pembangunan Berkualitas

4.2.1 Prioritas Pembangunan Nasional dan Prioritas Pembangunan Daerah

Berikut Ini Keterkaitan antara Prioritas Pembangunan Nasional Sebagaimana tertuang pada Rencana Kerja Pemerintah Tahun 2020, dengan Prioritas Pembangunan Daerah pada Rencana Kerja Pembangunan Daerah (RKPD) Tahun 2020, sebagai berikut :



Tabel 4.4

Keterkaitan Prioritas Pembangunan Nasional Dengan Prioritas Pembangunan Daerah Kota Cirebon Tahun 2020

No	Prioritas Pembangunan Nasional	Prioritas Pembangunan Daerah	Keterangan
1	2	3	4
1	Pembangunan Manusia dan Pengentasan Kemiskinan	Pengurangan kemiskinan, pengurangan dan PMKS	Prioritas Pembangunan Daerah untuk mengurangi kemiskinan, pengurangan dan PMKS, Peningkatan kompetensi dan kualifikasi pendidik dan tenaga pendidikan, Peningkatan aksesibilitas terhadap fasilitas layanan kesehatan selaras dengan Prioritas Pembangunan Nasional yaitu Pembangunan Manusia dan Pengentasan Kemiskinan
		Penyediaan dan rehabilitasi sarana dan prasarana pendidikan, peningkatan kompetensi dan kualifikasi sumber daya pendidik dan tenaga kependidikan; Peningkatan kualitas pelayanan kesehatan, peningkatan aksesibilitas masyarakat terhadap fasilitas layanan kesehatan;	



No	Prioritas Pembangunan Nasional	Prioritas Pembangunan Daerah	Keterangan
1	2	3	4
2	Infrastuktur dan Pemerataan Wilayah	<p>Peningkatan Sarana dan Prasarana dasar perkotaan</p> <p>Peningkatan kualitas sarana dan prasarana penunjang industri pariwisata, pembangunan akses jalan yang memadai serta penyiapan SDM kepariwisataan yang berkualitas;</p>	Prioritas Pembangunan Daerah untuk peningkatan Sarana dan prasarana dasar perkotaan dan peningkatan kualitas sarana dan prasarana pembangunan guna mendukung Infrastruktur dan pemerataan wilayah
3.	Nilai Tambah Sektor Riil, Industrialisasi dan Kesempatan Kerja	<p>Penguatan SDM pelaku usaha industri dan komoditas potensial dalam pemanfaatan teknologi informasi, baik dalam proses produksi maupun pemasaran;</p> <p>Penguatan potensi ekonomi kerakyatan berbasis komoditas lokal, industri kreatif dan sentra/kluster</p>	Dengan penguatan SDM pelaku usaha industri dan penguatan potensi ekonomi berbasis komoditas local, industri kreatif dan sentra/kluster akan meningkatkan nilai tambah sector riil industrialisasi dan kesempatan kerja
4.	Ketahanan pangan, Air, Energi dan Lingkungan	Penataan dan pengembangan destinasi wisata berbasis budaya dan sejarah	Penataan dan pengembangan destinasi wisata harus memperhatikan ketahanan pangan, air, energi dan lingkungan
5.	Stabilitas Pertahanan dan Keamanan	Pengembangan tata pemerintahan yang baik didukung dengan kompetensi dan profesionalisme aparatur dalam	Pengembangan tata pemerintahan yang baik dan penataan kelembagaan PD yang efektif dan efisien sangat menunjang



No	Prioritas Pembangunan Nasional	Prioritas Pembangunan Daerah	Keterangan
1	2	3	4
		pelaksanaan pembangunan, pemerintahan dan pelayanan publik.	stabilitas pertahanan dan keamanan
		Penataan kelembagaan Perangkat Daerah yang efektif dan efisien.	

4.2.2 Keterkaitan Prioritas Pembangunan Provinsi dengan Prioritas Pembangunan Daerah.

Berikut Ini Keterkaitan antara Prioritas Provinsi Jawa Barat dengan Prioritas Pembangunan Daerah pada Rencana Kerja Pembangunan Daerah (RKPD) Tahun 2020 sebagai berikut :

Tabel 4.5

Keterkaitan Prioritas Pembangunan Provinsi Jawa Barat Dengan Prioritas Pembangunan Daerah Kota Cirebon Tahun 2020

No	Prioritas Pembangunan Provinsi Jawa Barat	Prioritas Pembangunan Daerah	Keterangan
1	2	3	4
1.	Akses pendidikan untuk semua	Penyediaan dan rehabilitasi sarana dan prasarana pendidikan, peningkatan kompetensi dan kualifikasi sumber daya pendidik dan tenaga kependidikan	Penyediaan dan rehabilitasi sarana dan prasarana pendidikan, peningkatan kompetensi dan kualifikasi sumber daya pendidik dan tenaga kependidikan merupakan prioritas daerah yang dapat mendukung prioritas jawa barat akses pendidikan untuk



No	Prioritas Pembangunan Provinsi Jawa Barat	Prioritas Pembangunan Daerah	Keterangan
1	2	3	4
			semua
2	Desentralisasi pelayanan Kesehatan	Peningkatan kualitas pelayanan kesehatan, peningkatan aksesibilitas masyarakat terhadap fasilitas layanan kesehatan	Desentralisasi pelayanan kesehatan salah satunya ditandai dengan Peningkatan kualitas pelayanan kesehatan, peningkatan aksesibilitas masyarakat terhadap fasilitas layanan kesehatan yang merupakan prioritas pembangunan daerah
3.	Pertumbuhan ekonomi umat berbasis inovasi	<p>Penguatan potensi ekonomi kerakyatan berbasis komoditas lokal, industri kreatif dan sentra/kluster</p> <p>Penguatan SDM pelaku usaha industri dan komoditas potensial dalam pemanfaatan teknologi informasi, baik dalam proses produksi maupun pemasaran;</p>	<p>Untuk mendukung upaya pertumbuhan ekonomi umat berbasis inovasi prioritas pembangunan daerah dengan Penguatan potensi ekonomi kerakyatan berbasis komoditas lokal, industri kreatif dan sentra/kluster dan dengan Penguatan SDM pelaku usaha industri dan komoditas potensial dalam pemanfaatan teknologi informasi, baik dalam proses</p>



No	Prioritas Pembangunan Provinsi Jawa Barat	Prioritas Pembangunan Daerah	Keterangan
1	2	3	4
			produksi maupun pemasaran;
4	Pengembangan destinasi dan infrastruktur parawisata	<p>Peningkatan kualitas sarana dan prasarana penunjang industri parawisata, pengembangan akses jalan yang memadai serta penyiapan SDM keparawisataaan yang berkualitas</p> <p>Penataan pengembangan destinasi wisata berbasis budaya dan sejarah</p>	Pengembangan destinasi dan infrastruktur parawisata dengan prioritas daerah Peningkatan kualitas sarana dan prasarana penunjang industri parawisata, pengembangan akses jalan yang memadai serta penyiapan SDM keparawisataaan yang berkualitas dan Penataan pengembangan destinasi wisata berbasis budaya dan sejarah
5	Pendidikan agama dan tempat ibadah juara	Penyediaan dan rehabilitasi sarana dan prasarana pendidikan, peningkatan kompetensi dan kualifikasi sumber daya pendidik dan tenaga kependidikan	Penyediaan dan rehabilitasi sarana dan prasarana pendidikan, peningkatan kompetensi dan kualifikasi sumber daya pendidik dan tenaga kependidikan merupakan prioritas daerah yang mendukung Pendidikan agama dan tempat ibadah juara



No	Prioritas Pembangunan Provinsi Jawa Barat	Prioritas Pembangunan Daerah	Keterangan
1	2	3	4
6.	Infrastruktur konektivitas wilayah	Peningkatan sarana dan prasarana dasar perkotaan	Peningkatan sarana dan prasarana dasar perkotaan merupakan prioritas yang mendukung infrastruktur konektivitas wilayah
7	Gerakan bangun desa (Gerbang Desa)	Pengembangan tata pemerintahan yang baik didukung dengan kompetensi dan profesionalisme aparatur dalam pelaksanaan pembangunan, pemerintahan dan pelayanan publik.	Pengembangan tata pemerintahan yang baik didukung dengan kompetensi dan profesionalisme aparatur dalam pelaksanaan pembangunan, pemerintahan dan pelayanan publik merupakan Gerakan bangun desa yang menjadi prioritas Jawa Barat
8	Subsidi gratis golongan ekonomi lemah	Pengurangan kemiskinan, pengurangan dan PMKS Penguatan SDM pelaku usaha industri dan komoditas potensial dalam pemanfaatan teknologi informasi, baik dalam proses produksi maupun pemasaran;	Pengurangan kemiskinan, pengurangan dan PMKS dan Penguatan SDM pelaku usaha industri dan komoditas potensial dalam pemanfaatan teknologi informasi, baik dalam proses produksi maupun pemasaran merupakan prioritas pembangunan daerah yang mendukung subsidi gratis golongan ekonomi lemah



No	Prioritas Pembangunan Provinsi Jawa Barat	Prioritas Pembangunan Daerah	Keterangan
1	2	3	4
9	Inovasi pelayanan public dan penataan daerah	<p>Pengembangan tata pemerintahan yang baik didukung dengan kompetensi dan profesionalisme aparatur dalam pelaksanaan pembangunan, pemerintahan dan pelayanan publik.</p> <p>Penataan kelembagaan Perangkat Daerah yang efektif dan efisien</p>	<p>Pengembangan tata pemerintahan yang baik didukung dengan kompetensi dan profesionalisme aparatur dalam pelaksanaan pembangunan, pemerintahan dan pelayanan publik dan</p> <p>Penataan kelembagaan Perangkat Daerah yang efektif dan efisien merupakan prioritas pembangunan daerah yang mendukung prioritas pembangunan prioritas Jawa Barat</p>



4.3 Program Pembangunan Tahun 2020

Tabel 4.6

Matriks Prioritas Pembangunan Kota Cirebon Tahun 2020

No.	Prioritas Pembangunan Kota Cirebon Tahun 2020	Sasaran	Perangkat Daerah yang Melaksanakan	Nama Program
1	2	3	4	5
I.	URUSAN WAJIB PELAYANAN DASAR			
1.	PENDIDIKAN			
1.1.	Penyediaan dan rehabilitasi sarana dan prasarana pendidikan, peningkatan kompetensi dan kualifikasi sumber daya pendidik dan tenaga kependidikan.	Meningkatnya akses dan mutu pendidikan	Dinas Pendidikan	Program Peningkatan Anak Usia Dini Program Wajib Belajar Pendidikan Dasar 9 (Sembilan) Tahun Program Pendidikan Non Formal Program Peningkatan Mutu Pendidik dan Tenaga Kependidikan Program Manajemen Pelayanan Pendidikan



No.	Prioritas Pembangunan Kota Cirebon Tahun 2020	Sasaran	Perangkat Daerah yang Melaksanakan	Nama Program
1	2	3	4	5
2.	KESEHATAN			
2.1.	Peningkatan kualitas pelayanan kesehatan, peningkatan aksesibilitas masyarakat terhadap fasilitas layanan kesehatan	Meningkatnya Derajat Kesehatan Masyarakat Kota Cirebon	Dinas Kesehatan	Program Obat dan Perbekalan Kesehatan. Program Upaya Kesehatan Masyarakat. Program Promosi Kesehatan dan Pemberdayaan Masyarakat.. Program Perbaikan Gizi Masyarakat Program Pengembangan Lingkungan Sehat Program Pencegahan dan Penanggulangan Penyakit Menular. Program Standarisasi Pelayanan Kesehatan. Program Pengawasan dan Pengendalian Kesehatan Makanan Program Peningkatan kualitas Tenaga Kesehatan Program Peningkatan Kesehatan Keluarga Program Pelayanan Kesehatan



No.	Prioritas Pembangunan Kota Cirebon Tahun 2020	Sasaran	Perangkat Daerah yang Melaksanakan	Nama Program
1	2	3	4	5
				Penduduk Miskin
				Program Pencegahan dan Penanggulangan Penyakit Tidak Menular
				Program Pengamatan dan Pengendlaian Masalah Kesehatan
				Program Pelayanan Kesehatan Lanjutan
				Program Pengadaan, Peningkatan sarana dan Prasarana rumah Sakit/Rumah sakit jiwa/Rumah sakit Paru-paru/Rumah Sakit Mata
				Program Dana Bagi Hasil Cukai Hasil tembakau Bidang Kesehatan.
				Program Bagi hasil Pajak Rokok Bidang Kesehatan
				Program Peningkatan Mutu RSUD Gunug Jati sebagai Rmah Sakit Pendidikan.



No.	Prioritas Pembangunan Kota Cirebon Tahun 2020	Sasaran	Perangkat Daerah yang Melaksanakan	Nama Program
1	2	3	4	5
3.	PEKERJAAN UMUM DAN PENATAAN RUANG			
3.1.	Peningkatan sarana dan prasarana dasar perkotaan	Meningkatnya Kualitas Lingkungan Hidup dan Pengendalian Dampak Perubahan Iklim	<ul style="list-style-type: none"> • Dinas Pekerjaan Umum dan Penataan Ruang • Kecamatan 	Program Penyelenggaraan Jalan dan Jembatan Program Pengelolaan dan Pengembangan Sistem Drainase Program Pembinaan Jasa Konstruksi Program Penyelenggaraan Penataan Bangunan dan Lingkungan. Program Penyelenggaraan Bangunan Gedung Program Pengelolaan Sumber Daya Air Program Penyelenggaraan Penataan Ruang Program Pengelolaan Sistem Penyediaan Air Minum. Program Pengelolaan dan Pengembangan Sistem Air Limbah Domestik



No.	Prioritas Pembangunan Kota Cirebon Tahun 2020	Sasaran	Perangkat Daerah yang Melaksanakan	Nama Program
1	2	3	4	5
				Program Penyelenggaraan Infrastruktur Permukiman
				Program Pengelolaan Ruang Terbuka Hijau (RTH)
4.	PERUMAHAN DAN KAWASAN PERMUKIMAN			
4.1.	Peningkatan sarana dan prasarana dasar perkotaan		Dinas Perumahan Rakyat dan Kawasan Permukiman	Program Penyelenggaraan Prasarana Sarana umum Perumahan.
				Program Penyediaan Perumahan
				Program Penataan dan Peningkatan Kualitas Kawasan Permukiman Kumuh.
				Program pengelolaan areal Pemakaman
5.	KETERNTRAMAN DAN KETERTIBAN UMUM SERTA PERLINDUNGAN MASYARAKAT			
5.1.	Peningkatan Ketentraman Dan Ketertiban Umum Serta	Meningkatnya Kerukunan Umat Beragama	• Kantor Kesatuan Bangsa dan Politik	Program Peningkatan Keamanan dan Kenyamanan Lingkungan



No.	Prioritas Pembangunan Kota Cirebon Tahun 2020	Sasaran	Perangkat Daerah yang Melaksanakan	Nama Program
1	2	3	4	5
	Perlindungan Masyarakat	Meningkatnya Kondusifitas Ketentraman dan Ketertiban Umum di Masyarakat	<ul style="list-style-type: none"> Satuan Polisi Pamong Praja 	Program Pemberdayaan Masyarakat untuk Menjaga Ketertiban dan Keamanan Program Dukungan Kelancaran Penyelenggaraan Pemilihan Umum.
		Meningkatnya rasa nasionalisme dan kawasapadaan nasional		Program Penegakan Peraturan Daerah.
		Meningkatnya pencegahan dan kesiapsiagaan dalam menghadapi bencana	<ul style="list-style-type: none"> Kantor Penanggulangan Bencana Daerah Dinas Pemadam Kebakaran Dinas Sosial, Pemberdayaan Perempuan dan Perlindungan Anak 	Program Peningkatan Kesiagaan dan Pencegahan Bahaya Kebakaran. Program Pemberdayaan masyarakat Sarana dan Prasarana Program Peningkatan Kapasitas Penanggulangan Bencana Program Kesiapsiagaan dan Tanggap Darurat Penanggulangan Bencana. Program Pemeliharaan kamtrantibmas dan Pencegahan Tindak Kriminal



No.	Prioritas Pembangunan Kota Cirebon Tahun 2020	Sasaran	Perangkat Daerah yang Melaksanakan	Nama Program
1	2	3	4	5
				Program Pengembangan Wawasan Kebangsaan Program Pengembangan Kemitraan Wawasan Kebangsaan Program Pendidikan Politik Masyarakat Program Pembinaan Ketahanan Seni Budaya, Kerukunana Hidup mat Beragama, Kemasyarakatan dan Ekonomi
6.	SOSIAL			
6.1.	Pengurangan kemiskinan, pengangguran dan PMKS	Berkurangnya penduduk miskin	Dinas Sosial, Pemberdayaan Perempuan dan Perlindungan Anak	Program Pelayanan dan Rehabilitasi Kesejahteraan Sosial Program Penguatan Jejaring kemitraan dalam rangka Penanganan PMKS Program Satu Data Keluarga Miskin



No.	Prioritas Pembangunan Kota Cirebon Tahun 2020	Sasaran	Perangkat Daerah yang Melaksanakan	Nama Program
1	2	3	4	5
II.	WAJIB BUKAN PELAYANAN DASAR			
1.	TENAGA KERJA			
1.1.	Pengurangan kemiskinan, pengangguran dan PMKS	Menurunnya Tingkat Pengangguran	Dinas Tenaga Kerja	Program Peningkatan Kualitas dan Produktivitas Tenaga Kerja Program Perlindungan dan Pengembangan Lembaga Ketenagakerjaan Program pelayanan Penempatan Tenaga Kerja
2.	PEMBERDAYAAN PEREMPUAN DAN PERLINDUNGAN ANAK			
2.1	Pengurangan kemiskinan, pengangguran dan PMKS	Meningkatkan Pengarusutamaan Gender dan Perlindungan Anak	Dinas Sosial Pemberdayaan Perempuan dan Perlindungan Anak	Program pemberdayaan perempuan Program Perlindungan Anak
3.	PANGAN			
3.1.	Penguatan potensi ekonomi kerakyatan berbasis komoditas lokal, industri kreatif dan sentra/kluster	Meningkatnya Pertanian, Kelautan dan Perikanan untuk mencapai Kedaulatan Pangan	Dinas Pangan, Pertanian, Kelautan dan Perikanan	Program Peningkatan Ketahanan Pangan Program Pengemangan Penganekaragaman Konsumsi Pangan dan Keamanan Pangan



No.	Prioritas Pembangunan Kota Cirebon Tahun 2020	Sasaran	Perangkat Daerah yang Melaksanakan	Nama Program
1	2	3	4	5
				Program Pembinaan Lembaga Ketahanan Pangan
4.	PERTANAHAN			
4.1.	Peningkatan sarana dan prasarana dasar perkotaan	Meningkatnya kualitas lingkungan hidup dan pengendalian dampak perubahan iklim	Dinas Pekerjaan Umum dan Penataan Ruang	Program Pengelolaan Pertanahan
5.	LINGKUNGAN HIDUP			
5.1.	Peningkatan sarana dan prasarana dasar perkotaan	Meningkatnya Kualitas Lingkungan Hidup dan pengendalian Dampak Perubahan Iklim	Dinas Lingkungan Hidup	Program Pengembangan Kinerja Pengelolaan Persampahan Program Pengendalian Pencemaran dan Perusakan Lingkungan Hidup. Program Perlindungan dan Konservasi Sumber Daya Alam Program Peningkatan Kualitas dan Akses Informasi Sumber Daya Alam dan Lingkungan Hidup. Program Pngelolaan Lingkungan Berbasis Masyarakat



No.	Prioritas Pembangunan Kota Cirebon Tahun 2020	Sasaran	Perangkat Daerah yang Melaksanakan	Nama Program
1	2	3	4	5
6.	ADMINISTRASI KEPENDUDUKAN DAN PENCATATAN SIPIL			
6.1.	Pengembangan tata pemerintahan yang baik didukung dengan kompetensi dan profesionalisme aparatur dalam pelaksanaan pembangunan, pemerintahan dan pelayanan	Meningkatnya pelayanan publik	Dinas Kependudukan Dan Pencatatan Sipil	Prjogram Pendaftaran Penduduk Prjogram Pelayanan Pencatatan Sipil Program Sistem Informasi Administrasi Kependudukan publik
7.	PEMBERDAYAAN MASYARAKAT DAN DESA			
7.1.	Penguatan SDM pelaku usaha industri dan komoditas potensial dalam pemanfaatan teknologi informasi, baik dalam proses produksi maupun pemasaran			Program Peningkatan Kapasitas Aparatur Pemerintah Kelurahan/Kecamatan
8.	PENGENDALIAN PENDUDUK DAN KB.			
8.1.	Peningkatan kualitas pelayanan kesehatan, peningkatan aksesibilitas masyarakat terhadap fasilitas layanan kesehatan	Terkendalinya Jumlah Penduduk	Dinas Pengendalian Penduduk Dan Keluarga Berencana	Program Pengendalian Penduduk Program Keluarga Berencana Program Ketahanan dan Kesejahteraan Keluarga Program Advokasi dan KIE Pengendalian Penduduk



No.	Prioritas Pembangunan Kota Cirebon Tahun 2020	Sasaran	Perangkat Daerah yang Melaksanakan	Nama Program
1	2	3	4	5
9.	PERHUBUNGAN			
9.1.	Peningkatan sarana dan prasarana dasar perkotaan	Meningkatnya Pelayanan Kapasitas Jalan	Dinas Perhubungan	Program Pembangunan Prasarana dan Fasilitas Perhubungan
				Program Rehabilitasi dan Pemeliharaan Prasarana dan Fasilitas Perhubungan
		Meningkatnya layanan sarana angkutan umum masyarakat	Dinas Perhubungan	Program Peningkatan Pelayanan Angkutan
				Program Pengendalian dan Pengamanan Lalu Lintas
				Program peningkatan Pelayanan UPTD
Program Peningkatan Pelayanan Parkir				
Program Penataran Peraturan Perundang-undangan				
10.	KOMUNIKASI DAN INFORMATIKA			
10.1	Pengembangan tata pemerintahan yang baik di dukung dengan kompetensi	Terwujudnya Pemerintahan berbasis elektronik yang	Dinas Komunikasi, Informatika dan Statistik	Program Peningkatan Pelayanan Kedinasan Kepala Daerah/Wakil Kepala Daerah



No.	Prioritas Pembangunan Kota Cirebon Tahun 2020	Sasaran	Perangkat Daerah yang Melaksanakan	Nama Program
1	2	3	4	5
	dan profesionalisme aparatur dalam pelaksanaan pembangunan, pemerintahan dan pelayanan publik	professional, handal dan terintegrasi dalam menunjang Cirebon Smart City		Program Pengelolaan Pelayanan Informasi dan Dokumentasi. Program Pengembangan Informasi dan Komunikasi Publik Program Pengembangan Komunikasi, Informasi dan Media Massa. Program Kerjasama Bidang Komunikasi dan Informasi Program Fasilitasi Peningkatan Sumber Daya Manusia Bidang Komunikasi dan Informasi Program Kerjasama Informasi dengan Media Massa Peningkatan Infrastruktur Teknologi Informasi. Program Penataan Peraturan Perundang-undangan Program Pengembangan dan Pengelolaan Sistem Informasi



No.	Prioritas Pembangunan Kota Cirebon Tahun 2020	Sasaran	Perangkat Daerah yang Melaksanakan	Nama Program
1	2	3	4	5
11.	KOPERASI, USAHA KECIL DAN MENENGAH			
11.1	Penguatan potensi ekonomi kerakyatan berbasis komoditas local, industri keratif dan sentra/kluster	Meningkatnya Peran Industri, Perdagangan, Koperasi dan UMKM dalam Stabilitas Perekonomian Kota Cirebon	Dinas Perdagangan, Koperasi dan Usaha Kecil Menengah	Program Peningkatan Kualitas Pasar Rakyat Program Pengembangan Kewirausahaan dan Keunggulan Kompetitif Usaha Kecil Menengah Program Pemberdayaan dan Peningkatan Usaha Koperasi Program Pemberdayaan Pedagang Kaki Lima
12.	PENANAMAN MODAL			
12.1.	Pengembangan tata pemerintahan yang baik didukung dengan kompetensi dan profesionalisme aparatur dalam pelaksanaan pembangunan, pemerintahan dan pelayanan publik.	Meningkatnya pelayanan publik	Dinas Penanaman Modal dan Pelayanan Terpadu Satu Pintu	Program Peningkatan Promosi dan Kerjasama Investasi Program Peningkatan Iklim Investasi dan Realisasi Investasi Program Penataan dan Pelayanan Perijinan
13.	KEPEMUDAAN DAN OLAHRAGA			
13.1.	Peningkatan sarana dan prasarana dasar perkotaan	Meningkatnya prestasi olahraga	• Dinas Kepemudaan, Olahraga,	Program Peningkatan Peran Serta Kepemudaan Program Peningkatan Upaya



No.	Prioritas Pembangunan Kota Cirebon Tahun 2020	Sasaran	Perangkat Daerah yang Melaksanakan	Nama Program
1	2	3	4	5
			Kebudayaan, dan Pariwisata; • Kecamatan	Penumbuhan Kewirausahaan dan Kecakapan Hidup Pemuda Program Pembinaan dan Pemasyarakatan Olahraga Program Peningkatan Sarana dan Prasarana Olahraga
14. STATISTIK				
14.1.	Pengembangan tata pemerintahan yang baik di dukung dengan kompetensi dan profesionalisme aparatur dalam pelaksanaan pembangunan, pemerintahan dan pelayanan publik	Terwujudnya Pemerintahan berbasis elektronik yang professional, handal dan terintegrasi dalam menunjang Cirebon Smart City	• Dinas Komunikasi, Informatika Dan Statistik	Program Pengembangan Data/ Informasi/ Statistik Daerah
15 PERSANDIAN				
15.1.	Pengembangan tata pemerintahan yang baik di dukung dengan kompetensi dan profesionalisme aparatur dalam pelaksanaan pembangunan, pemerintahan dan pelayanan publik	Terwujudnya Pemerintahan berbasis elektronik yang professional, handal dan terintegrasi dalam menunjang Cirebon Smart City	• Dinas Komunikasi, Informatika Dan Statistik	Program Persandian, Komunikasi dan Informatika



No.	Prioritas Pembangunan Kota Cirebon Tahun 2020	Sasaran	Perangkat Daerah yang Melaksanakan	Nama Program
1	2	3	4	5
16.	KEBUDAYAAN			
16.1.	Penataan dan pengembangan destinasi wisata berbasis budaya dan sejarah	Meningkatnya Pelestarian dan Pengembangan Kebudayaan Lokal	<ul style="list-style-type: none"> Dinas Kepemudaan, Olahraga, Kebudayaan dan Pariwisata, Kecamatan 	Program Pengembangan Kerjasama Pengelolaan Kekayaan Budaya Program Pengelolaan Kekayaan Budaya dan Keragaman Budaya
17.	PERPUSTAKAAN			
		Meningkatnya Minat Baca Masyarakat	<ul style="list-style-type: none"> Dinas Perpustakaan dan Kearsipan 	Program Pengembangan Budaya Baca dan Pembinaan Perpustakaan
18.	KEARSIPAN			
	Pengembangan tata pemerintahan yang baik didukung dengan kompetensi dan profesionalisme aparatur dalam pelaksanaan pembangunan, pemerintahan dan pelayanan publik.	Meningkatnya Kualitas Pengelolaan Arsip daerah	<ul style="list-style-type: none"> Dinas Perpustakaan dan Kearsipan 	Program Perbaikan Sistem Administrasi Kearsipan Program Penyelamatan dan Pelestarian Dokumen/Arsip Daerah Program Pemeliharaan Rutin/Berkala Sarana dan Prasarana Kearsipan Program Peningkatan Kualitas



No.	Prioritas Pembangunan Kota Cirebon Tahun 2020	Sasaran	Perangkat Daerah yang Melaksanakan	Nama Program
1	2	3	4	5
				Pelayanan Informasi
III. PILIHAN				
1. KELAUTAN DAN PERIKANAN				
1.1.	Penguatan potensi ekonomi kerakyatan berbasis komoditas lokal, potensial dalam pemanfaatan teknologi informasi, baik dalam proses produksi maupun pemasaran	Meningkatnya Pertanian, Kelautan dan Perikanan Untuk Mencapai Kedaulatan Pangan	<ul style="list-style-type: none"> Dinas Pangan, Pertanian, Kelautan Dan Perikanan 	Program Peningkatan Produksi Perikanan Tangkap Program Peningkatan Produksi Perikanan Budidaya Program Optimalisasi Pengelolaan dan Pemasaran Produksi Perikanan
2. PARIWISATA				
2.1.	Peningkatan kualitas sarana dan prasarana penunjang industri pariwisata, pembangunan akses jalan yang memadai serta penyiapan SDM kepariwisataan yang berkualitas;	Meningkatnya Peran Pariwisata sebagai Sumber Pertumbuhan Ekonomi Inklusif	Dinas Kepemudaan, Olahraga, Kebudayaan dan Pariwisata	Program Pengembangan Kepariwisata
2.2.	Penataan dan pengembangan destinasi wisata berbasis budaya dan sejarah			



No.	Prioritas Pembangunan Kota Cirebon Tahun 2020	Sasaran	Perangkat Daerah yang Melaksanakan	Nama Program
1	2	3	4	5
3.	PERTANIAN			
3.1.	Penguatan potensi ekonomi kerakyatan berbasis komoditas lokal, potensial dalam pemanfaatan teknologi informasi, baik dalam proses produksi maupun pemasaran	Meningkatnya Pertanian, Kelautan dan Perikanan Untuk Mencapai Kedaulatan Pangan	Dinas Pangan, Pertanian, Kelautan Dan Perikanan	Program Peningkatan Pemasaran Hasil Produksi Pertanian dan Peternakan Program Peningkatan Produksi Pertanian/ Perkebunan Program Peningkatan Produksi Hasil Peternakan Program Pencegahan Penyakit Hewan
4.	PERDAGANGAN			
4.1.	Penguatan potensi ekonomi kerakyatan berbasis komoditas local, industry kreatif dan sentra/kluster		Dinas Perdagangan, Koperasi dan Usaha Kecil Menengah	Program Metrologi Legal Program Peningkatan dan Pengembangan Ekspor Program Peningkatan Efisiensi Perdagangan Dalam Negeri
5.	PERINDUSTRIAN			
5.1.	Penguatan SDM pelaku usaha industri dan komoditas potensial dalam pemanfaatan teknologi informasi, baik dalam proses		Dinas Perdagangan, Koperasi dan Usaha Kecil Menengah	Program Kemampuan Teknologi Industri



No.	Prioritas Pembangunan Kota Cirebon Tahun 2020	Sasaran	Perangkat Daerah yang Melaksanakan	Nama Program
1	2	3	4	5
	produksi maupun pemasaran			
				Program Pengembangan Industri Kecil , Menengah dan Sentra Industri
IV.	URUSAN PEMERINTAHAN FUNGSI PENUNJANG			
1.	KEPEGAWAIAN			
1.1.	Pengembangan tata pemerintahan yang baik didukung dengan kompetensi dan profesionalisme aparatur dalam pelaksanaan pembangunan, pemerintahan dan pelayanan publik.		Badan Kepegawaian Pendidikan dan Pelatihan	Program Pembinaan dan Pengembangan Aparatur
2	PENDIDIKAN DAN PELATIHAN			
2.1	Pengembangan tata pemerintahan yang baik didukung dengan kompetensi dan profesionalisme aparatur dalam pelaksanaan pembangunan, pemerintahan dan pelayanan publik.			Program Pendidikan Kedinasan



No.	Prioritas Pembangunan Kota Cirebon Tahun 2020	Sasaran	Perangkat Daerah yang Melaksanakan	Nama Program
1	2	3	4	5
3	KEUANGAN DAERAH			
3.1.	Penataan kelembagaan Perangkat Daerah yang efektif dan efisien	Meningkatnya kualitas pengelolaan keuangan daerah	Badan Keuangan Daerah	Program Peningkatan dan Pendapatan Asli Daerah Program Peningkatan Kualitas Opini BPK Atas Laporan Keuangan Daerah Program Peningkatan Kualitas Pelaporan Pertanggungjawaban APBD Program Peningkatan Kualitas Penganggaran Program Pengembangan Pengelolaan Keuangan dan Realisasi APBD
4	PERENCANAAN			
4.1.	Penataan kelembagaan Perangkat Daerah yang efektif dan efisien	Meningkatnya Kualitas Perencanaan Pembangunan Daerah	Badan Perencanaan Pembangunan, Penelitian dan Pengembangan Daerah	Program Pengembangan Data/Informasi Program Perencanaan Pembangunan Daerah



No.	Prioritas Pembangunan Kota Cirebon Tahun 2020	Sasaran	Perangkat Daerah yang Melaksanakan	Nama Program
1	2	3	4	5
				Program Evaluasi Pelaksanaan Rencana Pembangunan Daerah
				Program Pengendalian dan Pengawasan Penanggulangan Kemiskinan
				Program Pengendalian dan Evaluasi Perencanaan Pembangunan Daerah
5.	PENELITIAN PENGEMBANGAN			
5.1.	Penataan kelembagaan Perangkat Daerah yang efektif dan efisien	Meningkatnya Kualitas Penelitian dan Pengembangan Daerah	Badan Perencanaan Pembangunan, Penelitian dan Pengembangan Daerah	Program Litbang Tata Kelola Pemerintahan dan Pelayanan Publik
				Program Litbang Sosial dan Kemasyarakatan
				Program Litbang Ekonomi dan Pembangunan Daerah
				Program Litbang Inovasi dan Pengembangan Iptek



No.	Prioritas Pembangunan Kota Cirebon Tahun 2020	Sasaran	Perangkat Daerah yang Melaksanakan	Nama Program
1	2	3	4	5
6.	PENGAWASAN			
6.1.	Pengembangan tata pemerintahan yang baik didukung dengan kompetensi dan profesionalisme aparatur dalam pelaksanaan pembangunan, pemerintahan dan pelayanan publik.	Meningkatnya Nilai Akuntabilitas Kinerja Instansi Pemerintahan	Inspektorat Daerah	Program Peningkatan Sistem Pengawasan Internal dan Pengendalian pelaksanaan Kebijakan KDH
		Meningkatnya maturitas SPIP		Program Peningkatan Profesionalisme Tenaga Pemeriksa dan Aparatur Pengawasan
				Program Penataan dan penyempurnaan Kebijakan Sistem dan Prosedur Pengawasan.
7.	ADMINISTRASI PEMERINTAHAN			
7.1.	Penataan Kelembagaan Prangkat daerah yang efektif dan efisien.	Meningkatnya Kapasitas dan kualitas SDM	Sekretariat Daerah	Program Peningkatan Pelayanan Kedinasan Kepala Daerah/Wakil Kepala Daerah
				Program Peningkatan Kerjasama Antar Pemerintah Daerah
				Program Penataan Peraturan Perundang-Undangan



No.	Prioritas Pembangunan Kota Cirebon Tahun 2020	Sasaran	Perangkat Daerah yang Melaksanakan	Nama Program
1	2	3	4	5
		Meningkatnya Koordinasi Antar Perangkat Daerah dalam Penyelenggaraan Tugas Pokok dan Fungsi		Program Pembinaan dan Pengembangan Aparatur Program Penataan Kelembagaan Program Pembinaan Pemerintahan Program Pembinaan Pemerintahan dan Kesejahteraan Rakyat Program Pembinaan Administrasi Perekonomian dan Pembangunan Program Peningkatan Kualitas Religius Aparatur Program Peningkatan Kualitas Sarana Peribadatan Program Peningkatan Kompetensi Keagamaan Peningkatan Sistem Pengawasan Internal dan Pengendalian Pelaksanaan Kebijakan KDH Program Peningkatan dan Pengembangan Pengelolaan Keuangan Daerah



No.	Prioritas Pembangunan Kota Cirebon Tahun 2020	Sasaran	Perangkat Daerah yang Melaksanakan	Nama Program
1	2	3	4	5
		Meningkatnya Kualitas Sumber Daya Manusia Kecamatan	Kecamatan Kejaksan	Program Kerukunan Umat beragama Program Pengelolaan Keragaman Budaya Program Peningkatan Kompetensi Keagamaan Program Pemberdayaan Perempuan dan Perlindungan Anak Program Pembinaan dan Pemasarakatan Olah Raga Program Peningkatan Keberdayaan Masyarakat Kelurahan Program Peningkatan Kapasitas Kelembagaan Program Pengembangan Budaya Baca dan Pembinaan Perpustakaan Program Pengembangan Kewirausahaan dan Keunggulan Kompetitif UMKM



No.	Prioritas Pembangunan Kota Cirebon Tahun 2020	Sasaran	Perangkat Daerah yang Melaksanakan	Nama Program
1	2	3	4	5
				Program Perencanaan Pembangunan Daerah
				Program Pengelolaan dan Pengembangan Sistem Drainase
				Program Pemberdayaan Masyarakat untuk Menjaga Ketertiban dan Keamanan
				Pogram RW Bersih
		Meningkatnya Kualitas Sumber Daya Manusia Kecamatan	Kecamatan Kesambi	Program Kerukunan Umat Beragama
				Program Peningkatan Kompetensi Keagamaan
				Program Pemberdayaan Perempuan dan Perlindungan Anak
				Program Pembinaan dan Pemasayarakatan Olah Raga
				Program Peningkatan Keberdayaan Masyarakat Kelurahan
				Program Peningkatan kapasitas



No.	Prioritas Pembangunan Kota Cirebon Tahun 2020	Sasaran	Perangkat Daerah yang Melaksanakan	Nama Program
1	2	3	4	5
				Kelembagaan
				Program Pengembangan Budaya Baca dan Pembinaan Perpustakaan
				Program Pengembangan Kewirausahaan dan Keunggulan kompetitif UMKM
				Program Perencanaan Pembangunan Daerah
				Program Pengelolaan dan Pengembangan Sistem Drainase
				Program RW Bersih
		Meningkatnya Kualitas Sumber Daya Manusia Kecamatan	Kecamatan Harjamukti	Program Fasilitasi Peningkatan Sumber Daya Manusia Bidang Komunikasi dan Informasi
				Program pengembangan dan Pengelolaan Sistem Informasi
				Program Pengelolaan Kekayaan Budaya



No.	Prioritas Pembangunan Kota Cirebon Tahun 2020	Sasaran	Perangkat Daerah yang Melaksanakan	Nama Program
1	2	3	4	5
				Program Peningkatan Kualitas Religius Aparatur
				Program peningkatan Kompetensi Keagamaan
				Program Pemberdayaan Perempuan dan Perlindungan Anak
				Program Pembinaan dan Kemasyarakatan Olah raga
				Program Peningkatan Keberdayaan Masyarakat Kelurahan
				Program Peningkatan kapasitas Aparatur Pemerintah Kelurahan Kecamatan
				Program Peningkatan Kapasitas Kelembagaan
				Program Perencanaan Pembangunan Daerah
				Program Pengelolaan dan Pengembangan sistem Drainase
				Program RW Bersih



No.	Prioritas Pembangunan Kota Cirebon Tahun 2020	Sasaran	Perangkat Daerah yang Melaksanakan	Nama Program
1	2	3	4	5
				<p>Program Pemberdayaan Masyarakat untuk Menjaga ketertiban dan Keamanan</p>
		<p>Meningkatnya Kualitas Sumber Daya Manusia Kecamatan</p>	<p>Kecamatan Lemahwungkuk</p>	<p>Program Kerukunan Umat Beragama</p> <p>Program Peningkatan Kompetensi Keagamaan</p> <p>Program Pemberdayaan Perempuan dan Perlindungan Anak</p> <p>Program Pembinaan dan Kemasyarakatan Olah raga</p> <p>Program Peningkatan keberdayaan Masyarakat Kelurahan</p> <p>Program Peningkatan Kapasitas Kelembagaan</p> <p>Program Pengembangan Budaya Baca dan Pembinaan Perpustakaan</p>



No.	Prioritas Pembangunan Kota Cirebon Tahun 2020	Sasaran	Perangkat Daerah yang Melaksanakan	Nama Program
1	2	3	4	5
				Program Pencegahan dan Penanggulangan Penyakit Program Pengembangan Kewirausahaan dan Keunggulan Kompetitif UMKM Program Perencanaan Pembangunan Daerah Program Pengelolaan dan Pengembangan sistem Drainase Program RW Bersih Program Pemberdayaan Masyarakat untuk Menjaga Ketertiban dan Keamanan
		Meningkatnya Kualitas Sumber Daya Manusia Kecamatan	Kecamatan Pekalipan	Program Pengelolaan Kekayaan Budaya Program Peningkatan Kompetensi Keagamaan Program Pembinaan dan Kemasyarakatan Olah raga Program Peningkatan Keberdayaan Masyarakat Kelurahan



No.	Prioritas Pembangunan Kota Cirebon Tahun 2020	Sasaran	Perangkat Daerah yang Melaksanakan	Nama Program
1	2	3	4	5
				Program Peningkatan Kapasitas Kelembagaan
				Program Perencanaan Pembangunan Daerah
				Program Pendaftaran Penduduk
				Program Pengelolaan dan Pengembangan Sistem Drainase
				Program RW Bersih
				Program Pemberdayaan Masyarakat untuk Menjaga Ketertiban dan Keamanan



BAB V

RENCANA PROGRAM DAN KEGIATAN PERANGKAT DAERAH KOTA CIREBON TAHUN 2020

Program dan kegiatan perangkat daerah Tahun 2020 merupakan rekapitulasi dari hasil Rencana Kerja Perangkat Daerah Tahun 2020 yang disusun menggunakan matrik program dan kegiatan perangkat daerah, sekurang-kurangnya memuat informasi mengenai:

- Kode Urusan/Bidang Urusan Pemerintahan.
- Urusan/Bidang Urusan Pemerintahan;
- Indikator Kinerja;
- Lokasi Kegiatan;
- Target capaian kinerja rencana Tahun 2020;
- Kebutuhan Dana /Pagu Indikatif tahun 2020 ;
- Prakiraan Maju Rencana Tahun 2021.

Penjelasan lebih rinci terkait program dan kegiatan perangkat daerah Kota Cirebon pada tahun 2020 dapat dilihat pada tabel Rumusan Rencana Rencana Kerja dan Pendanaan Perangkat Daerah di bawah ini.

**RENCANA KERJA DAN PENDANAAN TAHUN 2020 DAN PRAKIRAAN MAJU TAHUN 2021
KOTA CIREBON**

Nama SKPD: DINAS PENDIDIKAN

Kode	Urusan/Bidang Urusan Pemerintah Daerah dan Program/Kegiatan	Indikator Kinerja Program/ Kegiatan	Rencana Tahun 2 (2020)				Catatan Penting	Prakiraan Maju Rencana Tahun 3 (2021)		
			Lokasi	Target Capaian Kinerja	Kebutuhan Dana/Pagu Indikatif	Sumber Dana		Target Capaian Kinerja	Kebutuhan Dana/Pagu Indikatif	
	DINAS PENDIDIKAN									
	URUSAN WAJIB									
1.1	Pendidikan				125,127,122,000				99,189,997,000	
01	01	PROGRAM PELAYANAN ADMINISTRASI PERKANTORAN	Meningkatnya Kinerja Pelayanan Publik	Kota Cirebon	100%	1,865,407,750	APBD Kota		100%	1,910,407,750
01	08	Penyediaan Jasa Kebersihan Kantor	Petugas jasa kebersihan dinas pendidikan dan Pramu Taman	Kota Cirebon	8 orang	222,332,000	APBD Kota		8 orang	222,332,000
01	15	Penyediaan Bahan Bacaan Dan Peraturan Perundang-Undangan	Bahan bacaan surat kabar	Kota Cirebon	15 Jenis	81,064,000	APBD Kota		19 Jenis	81,064,000
01	17	Penyediaan Makanan Dan Minuman	Notulen rapat briefing staf, laporan kunjungan tamu dan laporan mamin pegawai selama 12 bulan	Kota Cirebon	12 laporan	228,525,750	APBD Kota		12 laporan	228,525,750
			Makan minum pegawai		120 orang		APBD Kota		120 orang	
			Makan minum rapat		40 kali		APBD Kota		40 kali	
			Makan minum tamu		50 orang		APBD Kota		50 orang	
01	18	Rapat-Rapat Koordinasi Dan Konsultasi ke Luar Daerah	Laporan perjalanan dinas rapat koordinasi dan konsultasi luar kota	Kota Cirebon	12 laporan	275,000,000	APBD Kota		12 laporan	290,000,000
			Dalam Provinsi golongan IV, III, II		50 kali		APBD Kota		50 kali	
			Luar Provinsi golongan IV, III		63 kali		APBD Kota		63 kali	
01	20	Penyediaan Jasa Pengamanan Kantor	Petugas pengamanan Dinas Pendidikan Kota Cirebon	Kota Cirebon	7 Orang	212,680,000	APBD Kota		7 Orang	212,680,000
	21	Penataan Dokumen Arsip	Box Besar		100 buah	84,431,000	APBD Kota		100 buah	84,431,000
			Box Kecil		100 buah				100 buah	
			Folder arsip warna		500 buah				500 buah	
			Rak Arsip		4 buah				4 buah	
			Lemari Besi		12 buah				12 buah	
01	24	Penyediaan Jasa Surat Menyurat, Alat Tulis Kantor, Barang Cetak Dan Penggandaan	surat keterangan berharga berupa Materai 6000	Kota Cirebon	3385 lembar	350,000,000	APBD Kota		3385 lembar	375,000,000
			Alat tulis kantor		54 Jenis				54 Jenis	
			Barang cetak, piagam NPSN & Cetak Kartu NISN di Dinas Pendidikan		10 Jenis				10 Jenis	
			Fotocopy / penggandaan		1 paket				1 paket	
01	25	Penyediaan Jasa Komunikasi, Sumber Daya Air, Listrik Dan Logistik	Jasa telekomunikasi, air bersih, dan listrik	Kota Cirebon	12 bulan	375,000,000	APBD Kota		12 bulan	380,000,000
			Rekening listrik yang sudah dibayarkan		48 rekening				48 rekening	
			Rekening telepon yang sduah dibayarkan		24 rekening				24 rekening	
			Rekening air yang sduah dibayarkan		24 rekening				24 rekening	
			Pengisian gas LPG		24 kali				24 kali	

Kode	Urusan/Bidang Urusan Pemerintahan Daerah dan Program/Kegiatan	Indikator Kinerja Program/ Kegiatan	Rencana Tahun 2 (2020)				Catatan Penting	Prakiraan Maju Rencana Tahun 3 (2021)	
			Lokasi	Target Capaian Kinerja	Kebutuhan Dana/Pagu Indikatif	Sumber Dana		Target Capaian Kinerja	Kebutuhan Dana/Pagu Indikatif
01	26	Penyediaan Jasa Pemeliharaan Dan Perizinan Kendaraan Dinas/Operasional Dan Jaminan	Perpanjangan STNK kendaraan dinas roda empat dan roda dua	Kota Cirebon		36,375,000	APBD Kota		36,375,000
			Mobil		5 unit			5 unit	
			Motor		75 unit			75 unit	
			biaya premi asuransi kendaraan dinas/ operasional						
			Mobil		5 unit			5 unit	
			Motor		75 unit			75 unit	
01	02	PROGRAM PENINGKATAN SARANA DAN PRASARANA APARATUR	Terpenuhinya Kebutuhan Peralatan dan perlengkapan gedung kantor	Kota Cirebon	100%	1,966,830,000	APBD Kota	100%	1,416,830,000
02	22	Pemeliharaan Rutin/Berkala Gedung Kantor	Gedung kantor	Kota Cirebon	4 jenis	325,000,000	APBD Kota	4 jenis	325,000,000
			Komponen instalasi listrik/Penerangan Bangunan Kantor						
			Interior dan eksterior yang dipelihara						
02	51	Pengadaan Perlengkapan /Peralatan Gedung Kantor	Perlengkapan /Peralatan gedung kantor		4 jenis	267,250,000	APBD Kota	4 jenis	267,250,000
			Perlengkapan gedung Kantor berupa : 1.) Penghancur Kertas 4 Unit. 2.) Dispenser 5 Unit. 3.TV LED 32 INC 3 Unit.						
			Pagar Besi						
			Mebeler Rapat						
			Peralatan Gedung Kantor berupa : 1.) AC 1PK 2 Unit. 2.) AC 2 PK 2 Unit . 3.) Printer 3 Unit. 4.) PC Komputer All In One 15 Unit. 5.) Laptop 3 unit						
			Gorden, taplak						
02	53	Pemeliharaan Rutin/Berkala Kendaraan Dinas/Operasional/Jabatan	Kendararaan roda empat berupa Jasa Servis, Ganti Oli, dan Suku Cadang, dan bahan Bakar Minyak Mobil jabatan	Kota Cirebon	5 mobil	224,580,000	APBD Kota	5 mobil	224,580,000
			Kendararaan operasional roda empat dan roda dua, berupa Jasa Servis, Ganti Oli, dan Suku Cadang, dan bahan Bakar Minyak		11 motor			11 motor	
02	55	Pemeliharaan Rutin/Berkala Perlengkapan/Peralatan Gedung Kantor	Peralatan gedung kantor AC, Laptop, PC Komputer, Printer, PABX, CCTV	Kota Cirebon	7 jenis	100,000,000	APBD Kota	7 Jenis	100,000,000
02	01.01	Pembangunan Gedung kantor	1. Pembangunan tempat parkir, 2. Pembangunan gudang arsip SKPD, 3. Pembangunan gedung sarana olah raga, 4. Pembangunan gedung sekretariat Pusat Data dan Informasi (PADATI)		2 Jenis	700,000,000		1 jenis	500,000,000
02	01.01	Rehabilitasi Gedung Kantor	1. Rehabilitasi gedung sekretariat, 2. Rehabilitasi gedung PNF/Pengawas, 3. Rehabilitasi gedung dikdas, Rehabilitasi gedung GTK		-	-		-	-
02	01.01	Pengadaan Alat olah Raga	Fasilitas olah raga untuk SKPD		1 Paket	350,000,000		-	-

Kode	Urusan/Bidang Urusan Pemerintah Daerah dan Program/Kegiatan	Indikator Kinerja Program/ Kegiatan	Rencana Tahun 2 (2020)				Catatan Penting	Prakiraan Maju Rencana Tahun 3 (2021)		
			Lokasi	Target Capaian Kinerja	Kebutuhan Dana/Pagu Indikatif	Sumber Dana		Target Capaian Kinerja	Kebutuhan Dana/Pagu Indikatif	
03	03	PROGRAM PENINGKATAN DISIPLIN APARATUR	Tingkat kehadiran 95 %	Kota Cirebon	100%	300,000,000	APBD Kota		100%	650,000,000
03	07	Pengadaan Pakaian Dinas/Lapangan beserta perlengkapannya	Seragam Olahraga	Kota Cirebon	1 Jenis	300,000,000	APBD Kota		2 Jenis	650,000,000
			Pakaian Dinas Harian Pegawai							
			Pakaian Dinas Harian Putih Hitam							
05	05	PROGRAM PENINGKATAN KAPASITAS SUMBER DAYA APARATUR	Tingkat kepuasan pelanggan; Hasil penilaian kinerja asn pada survey kepuasan pelanggan	Kota Cirebon	77 poin	885,181,000	APBD Kota		78 poin	885,181,000
05	02	Sosialisasi Peraturan Perundang-Undangan	Peraturan kepegawaian terkait jabatan fungsional	Kota Cirebon	150 orang	78,025,000	APBD Kota		250 orang	78,025,000
05	03	Bimbingan Teknis Implementasi Peraturan Perundang-Undangan	Pemahaman petugas operator Simda, Sipda Asset, Alpeka dan Sirup	Kota Cirebon	162 orang	232,536,000	APBD Kota		154 orang	232,536,000
05	06	Penilaian Angka Kredit Jabatan Fungsional	Penilaian Angka Kredit Jabatan Fungsional; Tersedianya Aplikasi Jabatan Fungsional	Kota Cirebon	-	250,000,000	APBD Kota		-	250,000,000
05	13	Peningkatan Kapasitas Rohani dan Jasmani Aparatur	Laporan Kegiatan Ceramah/Pengajian dan Senam	Kota Cirebon	12 laporan	80,000,000	APBD Kota		12 laporan	80,000,000
05	19	Peningkatan Kompetensi Sumber Daya	Penilaian angka kredit Jabatan Fungsional	Kota Cirebon	200 orang	244,620,000	APBD Kota		85 orang	244,620,000
			laporan survey kepuasan pelanggan							
			Pendidikan dan Pelatihan Kembali asesor bagi pengawas bagi pengawas SMP							
					6 orang asesor SMP					
06	06	PROGRAM PENINGKATAN PENGEMBANGAN SISTEM PELAPORAN CAPAIAN KINERJA DAN KEUANGAN	Tercapainya gambaran kondisi kinerja dan keuangan SKPD 100%	Kota Cirebon	100%	4,030,300,000	APBD Kota		100%	3,995,300,000
06	01	Penyusunan Laporan Capaian Kinerja Dan Ikhtisar Realisasi Kinerja SKPD	Dokumen LAKIP, Laporan Tahunan, Laporan Kinerja Interim Triwulan I-IV	Kota Cirebon	6 dokumen	150,000,000	APBD Kota		6 dokumen	150,000,000
06	08	Penyusunan RKA/DPA SKPD Dan Perubahannya	RKA, DPA, RKAP dan DPPA	Kota Cirebon	4 dokumen	150,000,000	APBD Kota		4 dokumen	150,000,000
06	09	Pelaporan Kinerja Pegawai Tidak Tetap	Pelaporan Kinerja Pegawai Tidak Tetap SD/SMP, SMA, S.1 dan PTK	Kota Cirebon	5 guru SDN, 5 Penjaga SDN	208,300,000	APBD Kota		5 guru SDN, 5 Penjaga SDN	208,300,000
06	14	Penyusunan dan Publikasi Profil SKPD	Up dating website Dinas Pendidikan Kota Cirebon	Kota Cirebon	1 dokumen	100,000,000	APBD Kota		1 dokumen	115,000,000
06	16	Penyusunan Dokumen Perencanaan SKPD	Dokumen Rencana Kerja (Renja), Renja Perubahan, Program Kerja (Proker), dan Dokumen hasil forum Perangkat Daerah	Kota Cirebon	4 dokumen	150,000,000	APBD Kota		4 dokumen	100,000,000
06	17	Penyusunan Pedoman Kinerja SKPD	1. Standar Operasional Prosedur 2. Standar Pelayanan Minimal	Kota Cirebon	2 dokumen	200,000,000	APBD Kota		5 dokumen	200,000,000
			Penyusunan Profil berupa Dokumen Rangkuman Quesioner/kecamatan, Statistik, Profil Dikdasmen dan Profil Pendidikan		3 dokumen					

Kode	Urusan/Bidang Urusan Pemerintahan Daerah dan Program/Kegiatan	Indikator Kinerja Program/ Kegiatan	Rencana Tahun 2 (2020)				Catatan Penting	Prakiraan Maju Rencana Tahun 3 (2021)	
			Lokasi	Target Capaian Kinerja	Kebutuhan Dana/Pagu Indikatif	Sumber Dana		Target Capaian Kinerja	Kebutuhan Dana/Pagu Indikatif
01.01	Evaluasi Pelaporan Capaian kinerja	Evaluasi pelaporan capaian kinerja	Kota Cirebon	Dokumen	300,000,000	APBD Kota		Dokumen	300,000,000
01.01	Pemberdayaan Tenaga Kependidikan Non PNS Disdik	Tenaga Kependidikan pada Dinas Pendidikan Kota Cirebon dengan Perjanjian Kinerja	Kota Cirebon	77 orang	2,772,000,000			77 orang	2,772,000,000
15	15	PROGRAM PENDIDIKAN ANAK USIA DINI	Pendidikan Anak Usia Dini (PAUD)		57,94 %	2,978,600,000	APBD Kota	57,94 %	3,213,600,000
15	03	Penyelenggaraan Pendidikan Anak Usia Dini	Fasilitasi Insentif Pengelola PAUD dan Guru.	Kota Cirebon	400 orang	1,500,000,000	APBD Kota	350 orang	1,600,000,000
			Dokumen laporan triwulan penyelenggaraan PAUD						
15	04	Pengembangan Kurikulum, Bahan Ajar dan Model Pembelajaran Pendidikan Anak Usia Dini	Jumlah guru yang mendapatkan pengembangan kurikulum	Kota Cirebon	50 Guru PAUD	100,000,000	APBD Kota	60 Guru PAUD	200,000,000
15	05	Publikasi Dan Sosialisasi Pendidikan Anak Usia Dini	Kegiatan Literasi PAUD, senam PAUD, bunda PAUD dan peningkatan Iman dan Takwa Pendidikan Anak Usia Dini	Kota Cirebon	1 kebijakan	150,000,000	APBD Kota	1 kebijakan	150,000,000
15	06	Bantuan Operasional Penyelenggaraan Pendidikan Anak Usia Dini TK Pembina (DAK Non Fisik)	Tersedianya bantuan operasional TK (TK Pembina)	Kota Cirebon	2 Jenis	78,600,000	APBD Kota	2 Jenis	78,600,000
15	06	Sosialisasi dan Publikasi Kurikulum dan Penilaian PAUD	Tersosialisasinya peraturan dan kebijakan kurikulum PAUD	Kota Cirebon	50 Lembaga	90,000,000	APBD Kota	50 Lembaga	90,000,000
15	07	Monitoring dan Evaluasi dan Pelaporan PAUD	Dokumen hasil monitoring dan evaluasi lembaga PAUD	Kota Cirebon	50 Lembaga	50,000,000	APBD Kota	50 Lembaga	50,000,000
15	08	Pengadaan Buku Raport, Buku Pelajaran, dan Buku Perpustakaan PAUD	1. buku raport 2. lembaga yang menerima buku pelajaran dan buku perpustakaan	Kota Cirebon	100%	200,000,000	APBD Kota	100%	225,000,000
15	09	Sosialisasi dan Publikasi Kelembagaan dan Sarpras	Lembaga yang mendapatkan sosialisasi kebijakan BOP PAUD	Kota Cirebon	200 lembaga	160,000,000	APBD Kota	200 lembaga	170,000,000
15	10	Penyediaan Sarana dan Prasarana PAUD	Terpenuhinya lembaga PAUD yang menerima 8 jenis APE dalam, 5 jenis APE luar	Kota Cirebon	50 lembaga	450,000,000	APBD Kota	50 lembaga	450,000,000
15	11	Rehabilitasi Bangunan Gedung PAUD	Bangunan gedung PAUD	Kota Cirebon	1 ruang kelas	200,000,000	APBD Kota	1 ruang kelas	200,000,000
16	16	PROGRAM WAJIB BELAJAR PENDIDIKAN DASAR SEMBILAN TAHUN.	1. Pendidikan SD/MI			101,503,573,250	APBD Kota		75,188,678,250
			Angka Partisipasi Kasar (APK)		100%			100%	
			Angka Partisipasi Murni (APM)		97,10%			97.50%	
			Angka Putus Sekolah (APS)		0.08%			0.07%	
			Angka mengulang kelas		0,40%			100.00%	
			Angka kelulusan		100%			0,37	
			Angka melanjutkan ke SMP/MTs		100%			100%	
			Rasio Ketersediaan Ruang Kelas/Penduduk Usia Sekolah Pendidikan Dasar:		15,08			15,22	
			Rasio Ketersediaan Sekolah/Penduduk Usia Sekolah Pendidikan Dasar:		49			49	

Kode	Urusan/Bidang Urusan Pemerintahan Daerah dan Program/Kegiatan	Indikator Kinerja Program/ Kegiatan	Rencana Tahun 2 (2020)				Catatan Penting	Prakiraan Maju Rencana Tahun 3 (2021)	
			Lokasi	Target Capaian Kinerja	Kebutuhan Dana/Pagu Indikatif	Sumber Dana		Target Capaian Kinerja	Kebutuhan Dana/Pagu Indikatif
		2. Pendidikan SMP/MTS							
		Angka Partisipasi Kasar (APK)		100%				100%	
		Angka Partisipasi Murni (APM)		83.00%				83.50%	
		Angka Putus Sekolah (APS)		0.29%				0.28%	
		Angka mengulang kelas		0,20				100.00%	
		Angka kelulusan		100%				0,15	
		Angka melanjutkan SMA/MA/SMK		100%				100%	
		Rasio Ketersediaan Ruang Kelas/Penduduk Usia Sekolah		12,38				12,62	
		Rasio Ketersediaan Sekolah/Penduduk Usia Sekolah		28				28	
		Terpenuhinya rasio jumlah murid per SD per ruang kelas sesuai peraturan		30				30	
		Terpenuhinya rasio jumlah murid SMP per ruang kelas sesuai peraturan		32				32	
		SD dengan akreditasi A		93 sekolah					
		SD dengan akreditasi B		32 sekolah					
		SD dengan akreditasi C		1 sekolah					
		SMP dengan akreditasi A		22 sekolah					
		SMP dengan akreditasi B		8 sekolah					
		SMP dengan akreditasi C							
		Rasio pemenuhan Standar Pelayanan Minimal (SPM) sesuai Standar Nasional Pendidikan (SNP) untuk Sekolah Dasar							
		Rasio pemenuhan Standar Pelayanan Minimal (SPM) sesuai Standar Nasional Pendidikan (SNP) untuk SMP							
		Penyerapan anggaran pendidikan		94.00%				94.00%	
16	01	Pembangunan/Penambahan Bangunan Sekolah Tingkat SD	SDN Kebon Baru 4 (4 Ruang), SDN Sukasari (2 Ruang) , SDN Pulasaren 5 (2 Ruang) , SDN Tirtawinaya 2 (2 Ruang), SDN Karang Mulya (2 Ruang), SDN Karang Yudha (2 Ruang), SDN Kayu Walang (2 Ruang), SDN Karya Mulya 1 (2 Ruang), SDN Pelandakan 2 (2 Ruang), SDN Kanggraksan (2 Ruang), SDN Kebon Pelok (3 Ruang), SDN Argapura (3 Ruang), SDN Pelandakan 1 (1 Ruang), SDN Sumur Wuni (2 Ruang), SDN Kalijaga Permai (2 Ruang), SDN Taman Kalijaga Permai (2 Ruang), SDN Cadasngampar (2 Ruang)	Kota Cirebon	37 Ruang	6,090,015,000	APBD Kota	18 ruang kelas	2,633,520,000
16	02	Pembangunan/Penambahan Bangunan Penunjang Sekolah Tingkat SD	Pembangunan Ruang Perpustakaan SDN Rinjani (1 Ruang)	Kota Cirebon	1 Ruang	164,595,000	APBD Kota	1 Ruang	164,595,000

Kode	Urusan/Bidang Urusan Pemerintahan Daerah dan Program/Kegiatan	Indikator Kinerja Program/ Kegiatan	Rencana Tahun 2 (2020)				Catatan Penting	Prakiraan Maju Rencana Tahun 3 (2021)		
			Lokasi	Target Capaian Kinerja	Kebutuhan Dana/Pagu Indikatif	Sumber Dana		Target Capaian Kinerja	Kebutuhan Dana/Pagu Indikatif	
16	03	Rehabilitasi sedang/berat bangunan sekolah Tingkat SD	Rehabilitasi Ruang Kelas : SDN Kartini 5 (4 Ruang), SDN Silih Asuh 1 (4 Ruang),SDN Kebon Baru 1 (3 Ruang),SDN Kebon Baru 2 (3 Ruang), SDN Sukapura 1 (3 Ruang), SDN Sukapura 2 (3 Ruang), SDN Sukapura 3 (3 Ruang), SDN Pahlawan (3 Ruang) SDN Sukasari (3 Ruang) SDN Kusnan (2 Ruang) SDN Pekalangan (3 Ruang) SDN Pulasaren 1 (3 Ruang) SDN Pulasaren 2 (3 Ruang) SDN Pulasaren 3 (4 Ruang) SDN Pulasaren 4 (3 Ruang), SDN Pulasaren 5 (3 Ruang), SDN Pegajahan 3 (3 Ruang), SDN Karang Anyar (3 Ruang), SDN Tirtawinaya 1 (3 Ruang), SDN Tirtawinaya 2 (3 Ruang), SDN Kemakmuran 1 (3 Ruang), SDN Kemakmuran 2 (3 Ruang), SDN APi-Api (3 Ruang), SDN Pesisir (3 Ruang), SDN Pengampon 1 (3 Ruang), SDN Pengampon 2 (3 Ruang), SDN pengampon 3 (3 Ruang), SDN Kesambi Dalam 2 (3 Ruang), SDN Kesambi Dalam 4 (3 Ruang), SDN Karang Jalak 1 (3 Ruang), SDN Kayu walang (3 Ruang), SDN Karya Mulya 1 (3 Ruang), SDN Karya Mulya 2 (3 Ruang)	Kota Cirebon	183 Ruang	18,208,500,000	APBD Kota		88 Ruang Kelas	9,253,500,000
			SDN Karang Anom 1, SDN Karang Anom 2, SDN Karang Anom 3, SDN Panjunan, SDN Pesisir, SDN Pesisir Baru, SDN Kesunean I, SDN Kesunean 2, SDN Pegambiran I, SDN Pegambiran 2, SDN Pengampon I, SDN Pengampon 2, SDN Pengampon 3, SDN Cangkol I, SDN Cangkol 2, SDN Cangkol 3, SDN Silih Asih 1, SDN Silih Asih 2, SDN Sadagori I, SDN Jabang Bayi, SDN Kesambi Dalam I, SDN Kesambi Dalam 3, SDN Kesambi Dalam 4, SDN Karang Mulya, SDN Tanah Baru, SDN Simaja, SDN Dukuh Semar 1, SDN Sunyaragi 1, SDN Sunyaragi 2, SDN Karang Jalak 1, SDN Karang Jalak 2, SDN Cigendeng, SDN Bima				APBD Kota			
			SDN Pelandakan 2 (3 Ruang), SDN Mega Eltra (3 Ruang), SDN Pekiringan (3 Ruang), SDN Langensari (4 Ruang), SDN Kalitanjung 1 (3 Ruang), SDN Kanggraksan (3 Ruang), SDN Penggung 1 (3 Ruang), SDN Silih Asah 1 (3 Ruang), SDN Lemah abang (3 Ruang), SDN Gelatik (3 Ruang), SDN Ketilang (3 Ruang), SDN Rajawali (3 Ruang)				APBD Kota			

Kode	Urusan/Bidang Urusan Pemerintahan Daerah dan Program/Kegiatan	Indikator Kinerja Program/ Kegiatan	Rencana Tahun 2 (2020)				Catatan Penting	Prakiraan Maju Rencana Tahun 3 (2021)	
			Lokasi	Target Capaian Kinerja	Kebutuhan Dana/Pagu Indikatif	Sumber Dana		Target Capaian Kinerja	Kebutuhan Dana/Pagu Indikatif
		SDN Penggung Utara (6 Ruang), SDN Wanacala (3 Ruang), SDN Tampomas (2 Ruang), SDN Guntur (3 Ruang), SDN Merapi (3 Ruang), SDN Galunggung (3 Ruang), SDN Kedung krisik (3 Ruang), SDN Silih Asah 2 (3 Ruang), SDN Dukuh Semar 2 (3 Ruang), SDN Nusantara Jaya (3 Ruang), SDN Cadasngampar (4 Ruang), SDN Kalijaga Permai (3 Ruang), SDN Lebakngok (3 Ruang)							
		SDN Karya Mulya 2(3 Ruang), SDN Pelandakan 2 (3 Ruang), SDN Megaeltara (3 Ruang), SDN Langensari (3 Ruang), SDN Kalitanjung 1 (3 Ruang), SDN Kanggraksan (3 Ruang)							
04	Rehabilitasi sedang/berat bangunan penunjang tingkat SD	Rehabilitasi Rumah Dinas Penjaga : SDN Pamitran, SDN Kesenden, SDN Rajawali, SDN Penggung Utara, SDN Wanacala, SDN Galunggung, SDN Tampomas, SDN Cadasngampar Rehabilitasi Ruang Guru : SDN Cigendeng (2 Ruang)	Kota Cirebon	8 Rumah Dinas/2 Ruang Guru/3 Pemagaran/ 10 UKS/113 Toilet	4,150,100,000	APBD Kota		6 Ruang	2,264,000,000
		Pemagaran : SDN Sunyaragi 1 , SDN Api-Api, SDN Pesisir Baru Rehabilitasi Ruang UKS : SDN Sidamulya, SDN Majasem 2, SDN Karang Anyar, SDN Jagasatru 1, SDN Tirtawinaya 1, SDN Api-Api, SDN Rinjani, SDN Kalijaga Permai, SDN Pahlawan SDN Pamitran 113 Unit Rehabilitasi Jamban/Toilet : SDN Tirtawinaya 1(4 unit), SDN Kemakmuran 1 (4 Unit), SDN Api-Api (3 Unit), SDN Karang Anom 2 (4 Unit), SDN Panjunan (3 Unit), SDN Pesisir (2 Unit),							
		SDN Pegambiran 1 (3 Unit), SDN Pegampon 1 (4 Unit), SDN Kartini 2 (4 Unit), SDN Silih Asuh 2 (4 Unit), SDN Kebon Melati 2 (3 Unit), SDN Kebon Baru 4 (5 Unit), SDN Sukasari (4 Unit), SDN Sukapura 2 (4 Unit), SDN Silih Asih 2 (3 Unit), SDN Kesambi Dalam 2 (4 Unit), SDN Simaja (3 Unit), SDN Karang Jalak 1 (5 Unit), SDN Cigendeng (5 Unit), SDN Kayuwalang (3 Unit)							
		SDN Majasem 2 (4 Unit), SDN Pelandakan 1 (3 Unit), SDN Mega Eltra (3 Unit), SDN Pekiringan (3 Unit), SDN Penggung 1 (3 Unit), SDN Argasunya (3 Unit), SDN Lemah abang (3 Unit), SDN Galunggung (5 Unit), SDN Sumur Wuni (3 Unit), SDN Wanacala (3 Unit), SDN Tampomas (3 Unit), SDN Rajawali (4 Unit)				APBD Kota			

Kode	Urusan/Bidang Urusan Pemerintahan Daerah dan Program/Kegiatan	Indikator Kinerja Program/ Kegiatan	Rencana Tahun 2 (2020)				Catatan Penting	Prakiraan Maju Rencana Tahun 3 (2021)		
			Lokasi	Target Capaian Kinerja	Kebutuhan Dana/Pagu Indikatif	Sumber Dana		Target Capaian Kinerja	Kebutuhan Dana/Pagu Indikatif	
		Rehabilitasi Ruang UKS : SDN Sidamulya (1 Ruang), SDN Majasem 2 (1 Ruang), SDN Karang Anyar (1 Ruang), SDN Jagasatru 1 (1 Ruang), SDN Tirtawinaya (1 Ruang), SDN Api-Api (1 Ruang), SDN Rinjani (1 Ruang), SDN Kalijaga Permai (1 Ruang), SDN Pahlawan, (1 Ruang) SDN Pamitran (1 Ruang)								
16	05	Pengadaan Perlengkapan Sekolah SD	Mesin absensi, meja guru, kursi guru, UPS, proyektor, layar proyektor, CCTV, Laptop	Kota Cirebon	25 Paket	2,500,000,000	APBD Kota		30 Paket	3,000,000,000
16	06	Pengadaan Buku Raport, Buku Pelajaran dan Buku Perpustakaan SD	Raport kurtilas SD, Buku Pelajaran	Kota Cirebon	700.000 lembar	1,050,000,000	APBD Kota		700.000 lembar	1,050,000,000
16	08	Pembangunan/Penambahan Bangunan Sekolah Tingkat SMP	8 Ruang RKB : SMPN 6 (3 Ruang), SMPN 9 (5 Ruang)	Kota Cirebon	8 Ruang	1,488,800,000	APBD Kota		6 Ruang	1,116,600,000
16	10	Rehabilitasi sedang/berat bangunan sekolah Tingkat SMP	SMPN 4 (5 Ruang), SMPN 5 (3 Ruang), SMPN 6 (3 Ruang), SMPN 8 (3 Ruang), SMPN 9 (5 Ruang), SMPN 12 (6 Ruang), SMPN 13 (5 Ruang), SMPN 14 (6 Ruang), SMPN 15 (3 Ruang) SMPN 18 (3 Ruang)	Kota Cirebon	42 Ruang	5,044,200,000	APBD Kota		6 Ruang	720,600,000
16	11	Rehabilitasi Sedang/Berat Bangunan Penunjang Tingkat SMP	Rehabilitasi Ruang Perpustakaan : SMPN 4 (1 Ruang), SMPN 9 (1 Ruang), SMPN 14 (1 Ruang) Rehabilitasi Ruang Lab IPA : SMPN 9 (1 Ruang), SMPN 14 (1 Ruang) Rehabilitasi Rumah Dinas Penjaga : SMPN 9 (1 Ruang) Rehabilitasi Ruang Guru : SMPN 4 (1 Ruang) Rehabilitasi Jamban/Toilet : SMPN 2 (5 Ruang), SMPN 3 (6 Ruang), SMPN 4 (8 Ruang), SMPN 5 (5 Ruang), SMPN 6 (5 Ruang), SMPN 8 (5 Ruang), SMPN 9 (10 Ruang), SMPN 12 (6 Ruang), SMPN 13 (5 Ruang), SMPN 14 (6 Ruang), SMPN 15 (3 Ruang) SMPN 18 (3 Ruang)	Kota Cirebon	3 Ruang Perpustakaan . 2 Ruang Lab IPA, 1 Rumah Dinas, 1 Ruang Guru, 77 Unit Toilet/Jamban	1,797,600,000	APBD Kota		1 Rumah dinas/12 unit toilet/jamban	201,100,000
16	12	Pengadaan Perlengkapan Sekolah SMP	Perlengkapan sekolah : Mebelair guru (lemari 20, 35 meja guru, 35 kursi guru), mebelair perpustakaan (10 rak 1 muka, 10 rak 2 muka, 30 meja, 30 kursi, 10 rak koran, 10 lemari) 8 komputer, 8 laptop, 5 printer, Mebelair aula (10 meja, 50 kursi, 5 sofa), 5 set CCTV, 25 set Finger print Terpenuhinya lab. komputer untuk UNBK di SMPN 1, SMPN 2, SMPN 3, SMPN 4, SMPN 5, SMPN 6, SMPN 7, SMPN 8, SMPN 9, SMPN 10, SMPN 11, SMPN 12, SMPN 13, SMPN 14, SMPN 15, SMPN 16, SMPN 17, SMPN 18	Kota Cirebon	3 Paket	600,000,000	APBD Kota		4 Paket	800,000,000
16	13	Pengadaan Buku-Buku, Buku Pelajaran, Buku Perpustakaan SMP	Buku raport, buku-buku perpustakaan	Kota Cirebon	1.110.000 lembar, 160.000 eksemplar	1,665,000,000	APBD Kota		1.110.000 lembar, 160.000 eksemplar	1,665,000,000
16	14	Pengadaan Alat Praktik dan Peraga SMP	Tersedianya 1. alat kesenian degung 2. alat marching band SMPN se Kota Cirebon	Kota Cirebon	3 sekolah	1,050,000,000	APBD Kota			1,050,000,000

Kode	Urusan/Bidang Urusan Pemerintahan Daerah dan Program/Kegiatan	Indikator Kinerja Program/ Kegiatan	Rencana Tahun 2 (2020)				Catatan Penting	Prakiraan Maju Rencana Tahun 3 (2021)		
			Lokasi	Target Capaian Kinerja	Kebutuhan Dana/Pagu Indikatif	Sumber Dana		Target Capaian Kinerja	Kebutuhan Dana/Pagu Indikatif	
16	15	Pelatihan Penyusunan Kurikulum	Kemampuan kompetensi Guru SD dan SMP dalam penyusunan dan Implementasi Kurikulum 2013	Kota Cirebon	92 Guru Kls dari 23 SD, 162 Kepala SD, dan 34 Kepala SMP	300,000,000	APBD Kota		92 Guru Kls dari 23 SD, 162 Kepala SD, dan 34 Kepala SMP	300,000,000
16	16	Pembinaan Minat, Bakat, Dan Kreativitas Siswa	Prestasi Siswa dalam lomba : 1. OSN ;2. FLS2N ;3.LOMOJARI; 4. CALISTUNG; 5.Apresiasi Bahasa dan Sastra Sunda dan Cirebon, membudayanya baca dan tulis pada siwa SD dan SMP (Gerakan Literasi Sekolah) serta Gala Siswa, Kursus Mahir Dasar (KMD)	Kota Cirebon	165,43; SD : 165,SMP: 43; SD: 165, SMP: 43, Lomojari : 3 SMP Terbuka, Calistung :165 SD, SD 165, SMP 43; GLS 100 SD, 25 SMP, GS SD 165. GS SMP 47. SD : 165,SMP: 43; SD: 165, SMP: 43, Lomojari : 3 SMP Terbuka, Calistung :165 SD, SD 165, SMP 43; GLS 100 SD, 25 SMP, GS SD 165. GS SMP 47., KMD SD 165, SMP 45	850,000,000	APBD Kota		165,43; SD : 165,SMP: 43; SD: 165, SMP: 43, Lomojari : 3 SMP Terbuka, Calistung :165 SD, SD 165, SMP 43; GLS 100 SD, 25 SMP, GS SD 165. GS SMP 47. SD : 165,SMP: 43; SD: 165, SMP: 43, Lomojari : 3 SMP Terbuka, Calistung :165 SD, SD 165, SMP 43; GLS 100 SD, 25 SMP, GS SD 165. GS SMP 47.	925,000,000
16	17	Monitoring dan Evaluasi Koordinator Kecamatan Harjamukti	Laporan Hasil Monitoring Evaluasi	Kota Cirebon	12 Dokumen	50,000,000	APBD Kota		12 Dokumen	50,000,000
16	18	Monitoring dan Evaluasi Koordinator Kecamatan Kesambi	Laporan Hasil Monitoring Evaluasi	Kota Cirebon	12 Dokumen	50,000,000	APBD Kota		12 Dokumen	50,000,000
16	19	Monitoring dan Evaluasi Koordinator Kecamatan Pekalipan	Laporan Hasil Monitoring Evaluasi	Kota Cirebon	12 Dokumen	50,000,000	APBD Kota		12 Dokumen	50,000,000
16	20	Monitoring dan Evaluasi Koordinator Kecamatan Lemahwungkuk	Laporan Hasil Monitoring Evaluasi	Kota Cirebon	12 Dokumen	50,000,000	APBD Kota		12 Dokumen	50,000,000
16	21	Monitoring dan Evaluasi Koordinator Kecamatan Kejaksan	Laporan Hasil Monitoring Evaluasi	Kota Cirebon	12 Dokumen	50,000,000	APBD Kota		12 Dokumen	50,000,000
16	22	Penyelenggaraan Pelayanan Koordinator Wilayah Pendidikan Kecamatan Harjamukti	Pelayanan Koordinator Wilayah Pendidikan Kecamatan Harjamukti	Kota Cirebon	12 Dokumen	150,000,000	APBD Kota		12 Dokumen	150,000,000

Kode	Urusan/Bidang Urusan Pemerintah Daerah dan Program/Kegiatan	Indikator Kinerja Program/ Kegiatan	Rencana Tahun 2 (2020)				Catatan Penting	Prakiraan Maju Rencana Tahun 3 (2021)		
			Lokasi	Target Capaian Kinerja	Kebutuhan Dana/ Pagu Indikatif	Sumber Dana		Target Capaian Kinerja	Kebutuhan Dana/ Pagu Indikatif	
16	23	Penyelenggaraan Pelayanan Koordinator Wilayah Pendidikan Kecamatan Kesambi	Pelayanan Koordinator Wilayah Pendidikan Kecamatan Kesambi	Kota Cirebon	12 Dokumen	150,000,000	APBD Kota		12 Dokumen	150,000,000
16	24	Penyelenggaraan Pelayanan Koordinator Wilayah Pendidikan Kecamatan Pekalipan	Pelayanan Koordinator Wilayah Pendidikan Kecamatan Pekalipan	Kota Cirebon	12 Dokumen	150,000,000	APBD Kota		12 Dokumen	150,000,000
16	25	Penyelenggaraan Pelayanan Koordinator Wilayah Pendidikan Kecamatan Lemahwungkuk	Pelayanan Koordinator Wilayah Pendidikan Kecamatan Lemahwungkuk	Kota Cirebon	12 Dokumen	150,000,000	APBD Kota		12 Dokumen	150,000,000
16	26	Penyelenggaraan Pelayanan Koordinator Wilayah Pendidikan Kecamatan Kejaksan	Pelayanan Koordinator Wilayah Pendidikan Kecamatan Kejaksan	Kota Cirebon	12 Dokumen	150,000,000	APBD Kota		12 Dokumen	150,000,000
16	27	Penyediaan Bantuan Operasional Sekolah (BOS) SMPN 1	Bantuan Operasional Sekolah (BOS) SMPN 1	Kota Cirebon	100%	1,138,358,750	APBD Kota		100%	1,138,358,750
16	28	Penyediaan Bantuan Operasional Sekolah (BOS) SMPN 2	Bantuan Operasional Sekolah (BOS) SMPN 2	Kota Cirebon	100%	711,272,250	APBD Kota		100%	711,272,250
16	29	Penyediaan Bantuan Operasional Sekolah (BOS) SMPN 3	Bantuan Operasional Sekolah (BOS) SMPN 3	Kota Cirebon	100%	637,988,750	APBD Kota		100%	637,988,750
16	30	Penyediaan Bantuan Operasional Sekolah (BOS) SMPN 4	Bantuan Operasional Sekolah (BOS) SMPN 4	Kota Cirebon	100%	1,062,327,950	APBD Kota		100%	1,062,327,950
16	31	Penyediaan Bantuan Operasional Sekolah (BOS) SMPN 5	Bantuan Operasional Sekolah (BOS) SMPN 5	Kota Cirebon	100%	838,412,150	APBD Kota		100%	838,412,150
16	32	Penyediaan Bantuan Operasional Sekolah (BOS) SMPN 6	Bantuan Operasional Sekolah (BOS) SMPN 6	Kota Cirebon	100%	985,418,850	APBD Kota		100%	985,418,850
16	33	Penyediaan Bantuan Operasional Sekolah (BOS) SMPN 7	Bantuan Operasional Sekolah (BOS) SMPN 7	Kota Cirebon	100%	936,134,800	APBD Kota		100%	936,134,800
16	34	Penyediaan Bantuan Operasional Sekolah (BOS) SMPN 8	Bantuan Operasional Sekolah (BOS) SMPN 8	Kota Cirebon	100%	676,793,950	APBD Kota		100%	676,793,950
16	35	Penyediaan Bantuan Operasional Sekolah (BOS) SMPN 9	Bantuan Operasional Sekolah (BOS) SMPN 9	Kota Cirebon	100%	717,728,650	APBD Kota		100%	717,728,650
16	36	Penyediaan Bantuan Operasional Sekolah (BOS) SMPN 10	Bantuan Operasional Sekolah (BOS) SMPN 10	Kota Cirebon	100%	684,044,050	APBD Kota		100%	684,044,050
16	37	Penyediaan Bantuan Operasional Sekolah (BOS) SMPN 11	Bantuan Operasional Sekolah (BOS) SMPN 11	Kota Cirebon	100%	906,202,700	APBD Kota		100%	906,202,700
16	38	Penyediaan Bantuan Operasional Sekolah (BOS) SMPN 12	Bantuan Operasional Sekolah (BOS) SMPN 12	Kota Cirebon	100%	441,469,250	APBD Kota		100%	441,469,250
16	39	Penyediaan Bantuan Operasional Sekolah (BOS) SMPN 13	Bantuan Operasional Sekolah (BOS) SMPN 13	Kota Cirebon	100%	570,527,150	APBD Kota		100%	570,527,150
16	40	Penyediaan Bantuan Operasional Sekolah (BOS) SMPN 14	Bantuan Operasional Sekolah (BOS) SMPN 14	Kota Cirebon	100%	530,986,700	APBD Kota		100%	530,986,700
16	41	Penyediaan Bantuan Operasional Sekolah (BOS) SMPN 15	Bantuan Operasional Sekolah (BOS) SMPN 15	Kota Cirebon	100%	586,676,500	APBD Kota		100%	586,676,500
16	42	Penyediaan Bantuan Operasional Sekolah (BOS) SMPN 16	Bantuan Operasional Sekolah (BOS) SMPN 16	Kota Cirebon	100%	642,593,950	APBD Kota		100%	642,593,950
16	43	Penyediaan Bantuan Operasional Sekolah (BOS) SMPN 17	Bantuan Operasional Sekolah (BOS) SMPN 17	Kota Cirebon	100%	587,115,650	APBD Kota		100%	587,115,650

Kode	Urusan/Bidang Urusan Pemerintahan Daerah dan Program/Kegiatan	Indikator Kinerja Program/ Kegiatan	Rencana Tahun 2 (2020)				Catatan Penting	Prakiraan Maju Rencana Tahun 3 (2021)		
			Lokasi	Target Capaian Kinerja	Kebutuhan Dana/Pagu Indikatif	Sumber Dana		Target Capaian Kinerja	Kebutuhan Dana/Pagu Indikatif	
16	44	Penyediaan Bantuan Operasional Sekolah (BOS) SMPN 18	Bantuan Operasional Sekolah (BOS) SMPN 18	Kota Cirebon	100%	296,888,150	APBD Kota		100%	296,888,150
16	45	Penyediaan Bantuan Operasional Sekolah (BOS) SMP Terbuka 1 Harjamukti	Bantuan Operasional Sekolah (BOS) SMP Terbuka 1 Harjamukti	Kota Cirebon	100%	8,315,400	APBD Kota		100%	8,315,400
16	46	Penyediaan Bantuan Operasional Sekolah (BOS) SMP Terbuka 2 Kesambi	Bantuan Operasional Sekolah (BOS) SMP Terbuka 2 Kesambi	Kota Cirebon	100%	17,366,050	APBD Kota		100%	17,366,050
16	47	Penyediaan Bantuan Operasional Sekolah (BOS) SMP Terbuka 3 Lemahwungkuk	Bantuan Operasional Sekolah (BOS) SMP Terbuka 3 Lemahwungkuk	Kota Cirebon	100%	25,681,450	APBD Kota		100%	25,681,450
16	48	Penyediaan Bantuan Operasional Sekolah MTS Negeri 1	Bantuan Operasional Sekolah MTS Negeri 1	Kota Cirebon	100%	150,300,000	APBD Kota		100%	150,300,000
16	49	Penyediaan Bantuan Operasional Sekolah MTS Negeri 2	Bantuan Operasional Sekolah MTS Negeri 2	Kota Cirebon	100%	96,000,000	APBD Kota		100%	96,000,000
16	50	Penyediaan Bantuan Operasional Sekolah SD Negeri Kejaksan	Bantuan Operasional Sekolah (BOS) Tingkat TK/SD/MI/Sederajat	Kota Cirebon	100%	78,493,150	APBD Kota		100%	78,493,150
16	51	Penyediaan Bantuan Operasional Sekolah SD Negeri Kartini 1	Bantuan Operasional Sekolah (BOS) Tingkat TK/SD/MI/Sederajat	Kota Cirebon	100%	96,175,900	APBD Kota		100%	96,175,900
16	52	Penyediaan Bantuan Operasional Sekolah SD Negeri Kartini 2	Bantuan Operasional Sekolah (BOS) Tingkat TK/SD/MI/Sederajat	Kota Cirebon	100%	125,157,350	APBD Kota		100%	125,157,350
16	53	Penyediaan Bantuan Operasional Sekolah SD Negeri Kartini 4	Bantuan Operasional Sekolah (BOS) Tingkat TK/SD/MI/Sederajat	Kota Cirebon	100%	104,968,850	APBD Kota		100%	104,968,850
16	54	Penyediaan Bantuan Operasional Sekolah SD Negeri Kartini 5	Bantuan Operasional Sekolah (BOS) Tingkat TK/SD/MI/Sederajat	Kota Cirebon	100%	99,590,000	APBD Kota		100%	99,590,000
16	55	Penyediaan Bantuan Operasional Sekolah SD Negeri Silih Asuh 1	Bantuan Operasional Sekolah (BOS) Tingkat TK/SD/MI/Sederajat	Kota Cirebon	100%	112,815,600	APBD Kota		100%	112,815,600
16	56	Penyediaan Bantuan Operasional Sekolah SD Negeri Silih Asuh 2	Bantuan Operasional Sekolah (BOS) Tingkat TK/SD/MI/Sederajat	Kota Cirebon	100%	122,639,350	APBD Kota		100%	122,639,350
16	57	Penyediaan Bantuan Operasional Sekolah SD Negeri Silih Asuh 3	Bantuan Operasional Sekolah (BOS) Tingkat TK/SD/MI/Sederajat	Kota Cirebon	100%	89,361,050	APBD Kota		100%	89,361,050
16	58	Penyediaan Bantuan Operasional Sekolah SD Negeri Kramat 1	Bantuan Operasional Sekolah (BOS) Tingkat TK/SD/MI/Sederajat	Kota Cirebon	100%	105,999,650	APBD Kota		100%	105,999,650
16	59	Penyediaan Bantuan Operasional Sekolah SD Negeri Kramat 2	Bantuan Operasional Sekolah (BOS) Tingkat TK/SD/MI/Sederajat	Kota Cirebon	100%	119,778,500	APBD Kota		100%	119,778,500
16	60	Penyediaan Bantuan Operasional Sekolah SD Negeri Kramat 3	Bantuan Operasional Sekolah (BOS) Tingkat TK/SD/MI/Sederajat	Kota Cirebon	100%	112,164,400	APBD Kota		100%	112,164,400
16	61	Penyediaan Bantuan Operasional Sekolah SD Negeri Kebon Melati 1	Bantuan Operasional Sekolah (BOS) Tingkat TK/SD/MI/Sederajat	Kota Cirebon	100%	109,439,350	APBD Kota		100%	109,439,350
16	62	Penyediaan Bantuan Operasional Sekolah SD Negeri Kebon Melati 2	Bantuan Operasional Sekolah (BOS) Tingkat TK/SD/MI/Sederajat	Kota Cirebon	100%	101,947,700	APBD Kota		100%	101,947,700
16	63	Penyediaan Bantuan Operasional Sekolah SD Negeri Kebon Baru 1	Bantuan Operasional Sekolah (BOS) Tingkat TK/SD/MI/Sederajat	Kota Cirebon	100%	104,305,400	APBD Kota		100%	104,305,400
16	64	Penyediaan Bantuan Operasional Sekolah SD Negeri Kebon Baru 2	Bantuan Operasional Sekolah (BOS) Tingkat TK/SD/MI/Sederajat	Kota Cirebon	100%	93,695,750	APBD Kota		100%	93,695,750

Kode	Urusan/Bidang Urusan Pemerintahan Daerah dan Program/Kegiatan	Indikator Kinerja Program/ Kegiatan	Rencana Tahun 2 (2020)				Catatan Penting	Prakiraan Maju Rencana Tahun 3 (2021)		
			Lokasi	Target Capaian Kinerja	Kebutuhan Dana/Pagu Indikatif	Sumber Dana		Target Capaian Kinerja	Kebutuhan Dana/Pagu Indikatif	
16	65	Penyediaan Bantuan Operasional Sekolah SD Negeri Kebon Baru 3	Bantuan Operasional Sekolah (BOS) Tingkat TK/SD/MI/Sederajat	Kota Cirebon	100%	96,323,950	APBD Kota		100%	96,323,950
16	66	Penyediaan Bantuan Operasional Sekolah SD Negeri Kebon Baru 4	Bantuan Operasional Sekolah (BOS) Tingkat TK/SD/MI/Sederajat	Kota Cirebon	100%		APBD Kota		100%	120,809,300
16	67	Penyediaan Bantuan Operasional Sekolah SD Negeri Kebon Baru 5	Bantuan Operasional Sekolah (BOS) Tingkat TK/SD/MI/Sederajat	Kota Cirebon	100%		APBD Kota		100%	83,453,450
16	68	Penyediaan Bantuan Operasional Sekolah SD Negeri Kebon Baru 6	Bantuan Operasional Sekolah (BOS) Tingkat TK/SD/MI/Sederajat	Kota Cirebon	100%	101,677,200	APBD Kota		100%	101,677,200
16	69	Penyediaan Bantuan Operasional Sekolah SD Negeri Kebon Baru 7	Bantuan Operasional Sekolah (BOS) Tingkat TK/SD/MI/Sederajat	Kota Cirebon	100%		APBD Kota		100%	96,691,300
		Penyediaan Bantuan Operasional Sekolah SD Negeri Kebon Baru 4 (Merger dari SDN Kebon Baru 4, SDN Kebon Baru 5 dan SDN Kebon Baru 7)	Bantuan Operasional Sekolah (BOS) Tingkat TK/SD/MI/Sederajat	Kota Cirebon	100%	300,954,050				
16	70	Penyediaan Bantuan Operasional Sekolah SD Negeri Pamitran	Bantuan Operasional Sekolah (BOS) Tingkat TK/SD/MI/Sederajat	Kota Cirebon	100%	117,272,750	APBD Kota		100%	117,272,750
16	71	Penyediaan Bantuan Operasional Sekolah SD Negeri Sukasari	Bantuan Operasional Sekolah (BOS) Tingkat TK/SD/MI/Sederajat	Kota Cirebon	100%	82,938,050	APBD Kota		100%	82,938,050
16	72	Penyediaan Bantuan Operasional Sekolah SD Negeri Sukapura 1	Bantuan Operasional Sekolah (BOS) Tingkat TK/SD/MI/Sederajat	Kota Cirebon	100%	97,870,150	APBD Kota		100%	97,870,150
16	73	Penyediaan Bantuan Operasional Sekolah SD Negeri Sukapura 2	Bantuan Operasional Sekolah (BOS) Tingkat TK/SD/MI/Sederajat	Kota Cirebon	100%	67,883,500	APBD Kota		100%	67,883,500
16	74	Penyediaan Bantuan Operasional Sekolah SD Negeri Sukapura 3	Bantuan Operasional Sekolah (BOS) Tingkat TK/SD/MI/Sederajat	Kota Cirebon	100%	96,323,950	APBD Kota		100%	96,323,950
16	75	Penyediaan Bantuan Operasional Sekolah SD Negeri Kesenden	Bantuan Operasional Sekolah (BOS) Tingkat TK/SD/MI/Sederajat	Kota Cirebon	100%	114,780,350	APBD Kota		100%	114,780,350
16	76	Penyediaan Bantuan Operasional Sekolah SD Negeri Pahlawan	Bantuan Operasional Sekolah (BOS) Tingkat TK/SD/MI/Sederajat	Kota Cirebon	100%	119,630,450	APBD Kota		100%	119,630,450
16	77	Penyediaan Bantuan Operasional Sekolah SD Negeri Samadikun	Bantuan Operasional Sekolah (BOS) Tingkat TK/SD/MI/Sederajat	Kota Cirebon	100%	127,773,300	APBD Kota		100%	127,773,300
16	78	Penyediaan Bantuan Operasional Sekolah SD Negeri Kusnan	Bantuan Operasional Sekolah (BOS) Tingkat TK/SD/MI/Sederajat	Kota Cirebon	100%	69,307,250	APBD Kota		100%	69,307,250
16	79	Penyediaan Bantuan Operasional Sekolah SD Negeri Kesunean 1	Bantuan Operasional Sekolah (BOS) Tingkat TK/SD/MI/Sederajat	Kota Cirebon	100%	144,437,500	APBD Kota		100%	144,437,500
16	81	Penyediaan Bantuan Operasional Sekolah SD Negeri Pegambiran 1	Bantuan Operasional Sekolah (BOS) Tingkat TK/SD/MI/Sederajat	Kota Cirebon	100%	157,244,550	APBD Kota		100%	157,244,550
16	82	Penyediaan Bantuan Operasional Sekolah SD Negeri Pegambiran 2	Bantuan Operasional Sekolah (BOS) Tingkat TK/SD/MI/Sederajat	Kota Cirebon	100%	116,081,650	APBD Kota		100%	116,081,650
16	83	Penyediaan Bantuan Operasional Sekolah SD Negeri Pengampon 1	Bantuan Operasional Sekolah (BOS) Tingkat TK/SD/MI/Sederajat	Kota Cirebon	100%	107,178,500	APBD Kota		100%	107,178,500
16	84	Penyediaan Bantuan Operasional Sekolah SD Negeri Pengampon 2	Bantuan Operasional Sekolah (BOS) Tingkat TK/SD/MI/Sederajat	Kota Cirebon	100%	80,850,850	APBD Kota		100%	80,850,850
16	85	Penyediaan Bantuan Operasional Sekolah SD Negeri Pengampon 3	Bantuan Operasional Sekolah (BOS) Tingkat TK/SD/MI/Sederajat	Kota Cirebon	100%	118,574,050	APBD Kota		100%	118,574,050

Kode	Urusan/Bidang Urusan Pemerintah Daerah dan Program/Kegiatan	Indikator Kinerja Program/ Kegiatan	Rencana Tahun 2 (2020)				Catatan Penting	Prakiraan Maju Rencana Tahun 3 (2021)		
			Lokasi	Target Capaian Kinerja	Kebutuhan Dana/Pagu Indikatif	Sumber Dana		Target Capaian Kinerja	Kebutuhan Dana/Pagu Indikatif	
16	86	Penyediaan Bantuan Operasional Sekolah SD Negeri Cangkol 1	Bantuan Operasional Sekolah (BOS) Tingkat TK/SD/MI/Sederajat	Kota Cirebon	100%	57,666,800	APBD Kota		100%	57,666,800
16	87	Penyediaan Bantuan Operasional Sekolah SD Negeri Cangkol 2	Bantuan Operasional Sekolah (BOS) Tingkat TK/SD/MI/Sederajat	Kota Cirebon	100%	66,311,700	APBD Kota		100%	66,311,700
16	88	Penyediaan Bantuan Operasional Sekolah SD Negeri Cangkol 3	Bantuan Operasional Sekolah (BOS) Tingkat TK/SD/MI/Sederajat	Kota Cirebon	100%	78,615,600	APBD Kota		100%	78,615,600
16	89	Penyediaan Bantuan Operasional Sekolah SD Negeri Tirtawinaya 1	Bantuan Operasional Sekolah (BOS) Tingkat TK/SD/MI/Sederajat	Kota Cirebon	100%	92,394,450	APBD Kota		100%	92,394,450
16	90	Penyediaan Bantuan Operasional Sekolah SD Negeri Tirtawinaya 2	Bantuan Operasional Sekolah (BOS) Tingkat TK/SD/MI/Sederajat	Kota Cirebon	100%	122,909,850	APBD Kota		100%	122,909,850
16	91	Penyediaan Bantuan Operasional Sekolah SD Negeri Kemakmuran 1	Bantuan Operasional Sekolah (BOS) Tingkat TK/SD/MI/Sederajat	Kota Cirebon	100%	104,305,400	APBD Kota		100%	104,305,400
16	92	Penyediaan Bantuan Operasional Sekolah SD Negeri Kemakmuran 2	Bantuan Operasional Sekolah (BOS) Tingkat TK/SD/MI/Sederajat	Kota Cirebon	100%	112,434,900	APBD Kota		100%	112,434,900
16	93	Penyediaan Bantuan Operasional Sekolah SD Negeri Api Api	Bantuan Operasional Sekolah (BOS) Tingkat TK/SD/MI/Sederajat	Kota Cirebon	100%	92,259,750	APBD Kota		100%	92,259,750
16	94	Penyediaan Bantuan Operasional Sekolah SD Negeri Karang Anom 1	Bantuan Operasional Sekolah (BOS) Tingkat TK/SD/MI/Sederajat	Kota Cirebon	100%	91,338,050	APBD Kota		100%	91,338,050
16	95	Penyediaan Bantuan Operasional Sekolah SD Negeri Karang Anom 2	Bantuan Operasional Sekolah (BOS) Tingkat TK/SD/MI/Sederajat	Kota Cirebon	100%	113,343,250	APBD Kota		100%	113,343,250
16	96	Penyediaan Bantuan Operasional Sekolah SD Negeri Karang Anom 3	Bantuan Operasional Sekolah (BOS) Tingkat TK/SD/MI/Sederajat	Kota Cirebon	100%	115,971,450	APBD Kota		100%	115,971,450
16	97	Penyediaan Bantuan Operasional Sekolah SD Negeri Panjunan	Bantuan Operasional Sekolah (BOS) Tingkat TK/SD/MI/Sederajat	Kota Cirebon	100%	109,942,500	APBD Kota		100%	109,942,500
16	98	Penyediaan Bantuan Operasional Sekolah SD Negeri Pesisir	Bantuan Operasional Sekolah (BOS) Tingkat TK/SD/MI/Sederajat	Kota Cirebon	100%	77,191,850	APBD Kota		100%	77,191,850
16	99	Penyediaan Bantuan Operasional Sekolah SD Negeri Pesisir Baru	Bantuan Operasional Sekolah (BOS) Tingkat TK/SD/MI/Sederajat	Kota Cirebon	100%	60,539,900	APBD Kota		100%	60,539,900
16	100	Penyediaan Bantuan Operasional Sekolah MIN Kota Cirebon	Bantuan Operasional Sekolah (BOS) Tingkat TK/SD/MI/Sederajat	Kota Cirebon	100%	80,100,000	APBD Kota		100%	80,100,000
16	101	Penyediaan Bantuan Operasional Sekolah SD Negeri Silih Asih 1	Bantuan Operasional Sekolah (BOS) Tingkat TK/SD/MI/Sederajat	Kota Cirebon	100%	64,739,900	APBD Kota		100%	64,739,900
16	102	Penyediaan Bantuan Operasional Sekolah SD Negeri Silih Asih 2	Bantuan Operasional Sekolah (BOS) Tingkat TK/SD/MI/Sederajat	Kota Cirebon	100%	73,507,250	APBD Kota		100%	73,507,250
16	103	Penyediaan Bantuan Operasional Sekolah SD Negeri Sadagori 1	Bantuan Operasional Sekolah (BOS) Tingkat TK/SD/MI/Sederajat	Kota Cirebon	100%	259,056,450	APBD Kota		100%	259,056,450
16	105	Penyediaan Bantuan Operasional Sekolah SDLB Negeri Budi Utama	Bantuan Operasional Sekolah (BOS) Tingkat TK/SD/SDLB/MI/Sederajat	Kota Cirebon	100%	53,737,300	APBD Kota		100%	53,737,300
16	106	Penyediaan Bantuan Operasional Sekolah SD Negeri Jabang Bayi	Bantuan Operasional Sekolah (BOS) Tingkat TK/SD/MI/Sederajat	Kota Cirebon	100%	60,932,850	APBD Kota		100%	60,932,850
16	107	Penyediaan Bantuan Operasional Sekolah SD Negeri Karang Mulya	Bantuan Operasional Sekolah (BOS) Tingkat TK/SD/MI/Sederajat	Kota Cirebon	100%	121,338,050	APBD Kota		100%	121,338,050
16	108	Penyediaan Bantuan Operasional Sekolah SD Negeri Kesambi Dalam 1	Bantuan Operasional Sekolah (BOS) Tingkat TK/SD/MI/Sederajat	Kota Cirebon	100%	145,197,800	APBD Kota		100%	145,197,800

Kode	Urusan/Bidang Urusan Pemerintah Daerah dan Program/Kegiatan	Indikator Kinerja Program/ Kegiatan	Rencana Tahun 2 (2020)				Catatan Penting	Prakiraan Maju Rencana Tahun 3 (2021)		
			Lokasi	Target Capaian Kinerja	Kebutuhan Dana/Pagu Indikatif	Sumber Dana		Target Capaian Kinerja	Kebutuhan Dana/Pagu Indikatif	
16	110	Penyediaan Bantuan Operasional Sekolah SD Negeri Kesambi Dalam 3	Bantuan Operasional Sekolah (BOS) Tingkat TK/SD/MI/Sederajat	Kota Cirebon	100%	171,623,400	APBD Kota		100%	171,623,400
16	111	Penyediaan Bantuan Operasional Sekolah SD Negeri Kesambi Dalam 4	Bantuan Operasional Sekolah (BOS) Tingkat TK/SD/MI/Sederajat	Kota Cirebon	100%	72,205,950	APBD Kota		100%	72,205,950
16	112	Penyediaan Bantuan Operasional Sekolah SD Negeri Tanah Baru	Bantuan Operasional Sekolah (BOS) Tingkat TK/SD/MI/Sederajat	Kota Cirebon	100%	95,390,000	APBD Kota		100%	95,390,000
16	113	Penyediaan Bantuan Operasional Sekolah SD Negeri Simaja	Bantuan Operasional Sekolah (BOS) Tingkat TK/SD/MI/Sederajat	Kota Cirebon	100%	90,036,750	APBD Kota		100%	90,036,750
16	114	Penyediaan Bantuan Operasional Sekolah SD Negeri Dukuh Semar 1	Bantuan Operasional Sekolah (BOS) Tingkat TK/SD/MI/Sederajat	Kota Cirebon	100%	65,525,800	APBD Kota		100%	65,525,800
16	115	Penyediaan Bantuan Operasional Sekolah SD Negeri Sunyaragi 1	Bantuan Operasional Sekolah (BOS) Tingkat TK/SD/MI/Sederajat	Kota Cirebon	100%	159,872,750	APBD Kota		100%	159,872,750
16	116	Penyediaan Bantuan Operasional Sekolah SD Negeri Sunyaragi 2	Bantuan Operasional Sekolah (BOS) Tingkat TK/SD/MI/Sederajat	Kota Cirebon	100%	135,496,500	APBD Kota		100%	135,496,500
16	117	Penyediaan Bantuan Operasional Sekolah SD Negeri Karang Jalak 1	Bantuan Operasional Sekolah (BOS) Tingkat TK/SD/MI/Sederajat	Kota Cirebon	100%	80,593,700	APBD Kota		100%	80,593,700
16	118	Penyediaan Bantuan Operasional Sekolah SD Negeri Karang Jalak 2	Bantuan Operasional Sekolah (BOS) Tingkat TK/SD/MI/Sederajat	Kota Cirebon	100%	93,818,200	APBD Kota		100%	93,818,200
16	119	Penyediaan Bantuan Operasional Sekolah SD Negeri Cigendeng	Bantuan Operasional Sekolah (BOS) Tingkat TK/SD/MI/Sederajat	Kota Cirebon	100%	79,672,000	APBD Kota		100%	79,672,000
16	120	Penyediaan Bantuan Operasional Sekolah SD Negeri Bima	Bantuan Operasional Sekolah (BOS) Tingkat TK/SD/MI/Sederajat	Kota Cirebon	100%	191,836,400	APBD Kota		100%	191,836,400
16	121	Penyediaan Bantuan Operasional Sekolah SD Negeri Karang Yudha	Bantuan Operasional Sekolah (BOS) Tingkat TK/SD/MI/Sederajat	Kota Cirebon	100%	88,857,900	APBD Kota		100%	88,857,900
16	122	Penyediaan Bantuan Operasional Sekolah SD Negeri Kayu Walang	Bantuan Operasional Sekolah (BOS) Tingkat TK/SD/MI/Sederajat	Kota Cirebon	100%	114,792,600	APBD Kota		100%	114,792,600
16	123	Penyediaan Bantuan Operasional Sekolah SD Negeri Karya Mulya 1	Bantuan Operasional Sekolah (BOS) Tingkat TK/SD/MI/Sederajat	Kota Cirebon	100%	199,657,550	APBD Kota		100%	199,657,550
16	124	Penyediaan Bantuan Operasional Sekolah SD Negeri Karya Mulya 2	Bantuan Operasional Sekolah (BOS) Tingkat TK/SD/MI/Sederajat	Kota Cirebon	100%	74,318,750	APBD Kota		100%	74,318,750
16	125	Penyediaan Bantuan Operasional Sekolah SD Negeri Majasem 1	Bantuan Operasional Sekolah (BOS) Tingkat TK/SD/MI/Sederajat	Kota Cirebon	100%	152,026,000	APBD Kota		100%	152,026,000
16	126	Penyediaan Bantuan Operasional Sekolah SD Negeri Majasem 2	Bantuan Operasional Sekolah (BOS) Tingkat TK/SD/MI/Sederajat	Kota Cirebon	100%	108,112,450	APBD Kota		100%	108,112,450
16	127	Penyediaan Bantuan Operasional Sekolah SD Negeri Karyawinaya	Bantuan Operasional Sekolah (BOS) Tingkat TK/SD/MI/Sederajat	Kota Cirebon	100%	127,232,300	APBD Kota		100%	127,232,300
16	128	Penyediaan Bantuan Operasional Sekolah SD Negeri Pelandakan 1	Bantuan Operasional Sekolah (BOS) Tingkat TK/SD/MI/Sederajat	Kota Cirebon	100%	166,417,100	APBD Kota		100%	166,417,100
16	129	Penyediaan Bantuan Operasional Sekolah SD Negeri Pelandakan 2	Bantuan Operasional Sekolah (BOS) Tingkat TK/SD/MI/Sederajat	Kota Cirebon	100%	187,906,900	APBD Kota		100%	187,906,900
16	130	Penyediaan Bantuan Operasional Sekolah SD Negeri Mega Eltra	Bantuan Operasional Sekolah (BOS) Tingkat TK/SD/MI/Sederajat	Kota Cirebon	100%	84,264,950	APBD Kota		100%	84,264,950

Kode	Urusan/Bidang Urusan Pemerintah Daerah dan Program/Kegiatan	Indikator Kinerja Program/ Kegiatan	Rencana Tahun 2 (2020)				Catatan Penting	Prakiraan Maju Rencana Tahun 3 (2021)		
			Lokasi	Target Capaian Kinerja	Kebutuhan Dana/Pagu Indikatif	Sumber Dana		Target Capaian Kinerja	Kebutuhan Dana/Pagu Indikatif	
16	131	Penyediaan Bantuan Operasional Sekolah SD Negeri Gunung Sari Dalam	Bantuan Operasional Sekolah (BOS) Tingkat TK/SD/MI/Sederajat	Kota Cirebon	100%	70,756,600	APBD Kota		100%	70,756,600
16	132	Penyediaan Bantuan Operasional Sekolah SD Negeri Sidamulya	Bantuan Operasional Sekolah (BOS) Tingkat TK/SD/MI/Sederajat	Kota Cirebon	100%	91,582,950	APBD Kota		100%	91,582,950
16	133	Penyediaan Bantuan Operasional Sekolah SD Negeri Suradinaya	Bantuan Operasional Sekolah (BOS) Tingkat TK/SD/MI/Sederajat	Kota Cirebon	100%	139,168,850	APBD Kota		100%	139,168,850
16	134	Penyediaan Bantuan Operasional Sekolah SD Negeri Langensari	Bantuan Operasional Sekolah (BOS) Tingkat TK/SD/MI/Sederajat	Kota Cirebon	100%	64,862,350	APBD Kota		100%	64,862,350
16	135	Penyediaan Bantuan Operasional Sekolah SD Negeri Pekiringan	Bantuan Operasional Sekolah (BOS) Tingkat TK/SD/MI/Sederajat	Kota Cirebon	100%	96,446,400	APBD Kota		100%	96,446,400
16	136	Penyediaan Bantuan Operasional Sekolah SD Negeri Gelatik	Bantuan Operasional Sekolah (BOS) Tingkat TK/SD/MI/Sederajat	Kota Cirebon	100%	60,417,450	APBD Kota		100%	60,417,450
16	137	Penyediaan Bantuan Operasional Sekolah SD Negeri Ketilang	Bantuan Operasional Sekolah (BOS) Tingkat TK/SD/MI/Sederajat	Kota Cirebon	100%	80,728,400	APBD Kota		100%	80,728,400
16	138	Penyediaan Bantuan Operasional Sekolah SD Negeri Rajawali	Bantuan Operasional Sekolah (BOS) Tingkat TK/SD/MI/Sederajat	Kota Cirebon	100%	90,822,650	APBD Kota		100%	90,822,650
16	139	Penyediaan Bantuan Operasional Sekolah SD Negeri Rinjani	Bantuan Operasional Sekolah (BOS) Tingkat TK/SD/MI/Sederajat	Kota Cirebon	100%	183,951,800	APBD Kota		100%	183,951,800
16	140	Penyediaan Bantuan Operasional Sekolah SD Negeri Tampomas	Bantuan Operasional Sekolah (BOS) Tingkat TK/SD/MI/Sederajat	Kota Cirebon	100%	99,197,050	APBD Kota		100%	99,197,050
16	141	Penyediaan Bantuan Operasional Sekolah SD Negeri Pangrango	Bantuan Operasional Sekolah (BOS) Tingkat TK/SD/MI/Sederajat	Kota Cirebon	100%	123,695,750	APBD Kota		100%	123,695,750
16	142	Penyediaan Bantuan Operasional Sekolah SD Negeri Lawu Asih	Bantuan Operasional Sekolah (BOS) Tingkat TK/SD/MI/Sederajat	Kota Cirebon	100%	132,340,650	APBD Kota		100%	132,340,650
16	143	Penyediaan Bantuan Operasional Sekolah SD Negeri Agung	Bantuan Operasional Sekolah (BOS) Tingkat TK/SD/MI/Sederajat	Kota Cirebon	100%	118,587,400	APBD Kota		100%	118,587,400
16	144	Penyediaan Bantuan Operasional Sekolah SD Negeri Dukuh Semar 2	Bantuan Operasional Sekolah (BOS) Tingkat TK/SD/MI/Sederajat	Kota Cirebon	100%	56,732,850	APBD Kota		100%	56,732,850
16	145	Penyediaan Bantuan Operasional Sekolah SD Negeri Larangan 1	Bantuan Operasional Sekolah (BOS) Tingkat TK/SD/MI/Sederajat	Kota Cirebon	100%	84,142,500	APBD Kota		100%	84,142,500
16	146	Penyediaan Bantuan Operasional Sekolah SD Negeri Larangan 2	Bantuan Operasional Sekolah (BOS) Tingkat TK/SD/MI/Sederajat	Kota Cirebon	100%	92,639,350	APBD Kota		100%	92,639,350
16	147	Penyediaan Bantuan Operasional Sekolah SD Negeri Guntur	Bantuan Operasional Sekolah (BOS) Tingkat TK/SD/MI/Sederajat	Kota Cirebon	100%	197,595,950	APBD Kota		100%	197,595,950
16	148	Penyediaan Bantuan Operasional Sekolah SD Negeri Merapi	Bantuan Operasional Sekolah (BOS) Tingkat TK/SD/MI/Sederajat	Kota Cirebon	100%	91,731,000	APBD Kota		100%	91,731,000
16	149	Penyediaan Bantuan Operasional Sekolah SD Negeri Ciremai Giri	Bantuan Operasional Sekolah (BOS) Tingkat TK/SD/MI/Sederajat	Kota Cirebon	100%	138,357,350	APBD Kota		100%	138,357,350
16	150	Penyediaan Bantuan Operasional Sekolah SD Negeri Galunggung	Bantuan Operasional Sekolah (BOS) Tingkat TK/SD/MI/Sederajat	Kota Cirebon	100%	185,304,300	APBD Kota		100%	185,304,300
16	151	Penyediaan Bantuan Operasional Sekolah SD Negeri Grenjeng	Bantuan Operasional Sekolah (BOS) Tingkat TK/SD/MI/Sederajat	Kota Cirebon	100%	104,698,350	APBD Kota		100%	104,698,350
16	152	Penyediaan Bantuan Operasional Sekolah SD Negeri Kalitanjung 1	Bantuan Operasional Sekolah (BOS) Tingkat TK/SD/MI/Sederajat	Kota Cirebon	100%	169,708,750	APBD Kota		100%	169,708,750

Kode	Urusan/Bidang Urusan Pemerintah Daerah dan Program/Kegiatan	Indikator Kinerja Program/ Kegiatan	Rencana Tahun 2 (2020)				Catatan Penting	Prakiraan Maju Rencana Tahun 3 (2021)		
			Lokasi	Target Capaian Kinerja	Kebutuhan Dana/Pagu Indikatif	Sumber Dana		Target Capaian Kinerja	Kebutuhan Dana/Pagu Indikatif	
16	154	Penyediaan Bantuan Operasional Sekolah SD Negeri Lemah Abang	Bantuan Operasional Sekolah (BOS) Tingkat TK/SD/MI/Sederajat	Kota Cirebon	100%	79,549,550	APBD Kota		100%	79,549,550
16	155	Penyediaan Bantuan Operasional Sekolah SD Negeri Kanggraksan	Bantuan Operasional Sekolah (BOS) Tingkat TK/SD/MI/Sederajat	Kota Cirebon	100%	179,249,750	APBD Kota		100%	179,249,750
16	156	Penyediaan Bantuan Operasional Sekolah SD Negeri Kuranji	Bantuan Operasional Sekolah (BOS) Tingkat TK/SD/MI/Sederajat	Kota Cirebon	100%	95,267,550	APBD Kota		100%	95,267,550
16	157	Penyediaan Bantuan Operasional Sekolah SD Negeri Penggung Utara	Bantuan Operasional Sekolah (BOS) Tingkat TK/SD/MI/Sederajat	Kota Cirebon	100%	115,037,500	APBD Kota		100%	115,037,500
16	158	Penyediaan Bantuan Operasional Sekolah SD Negeri Wanacala	Bantuan Operasional Sekolah (BOS) Tingkat TK/SD/MI/Sederajat	Kota Cirebon	100%	96,446,400	APBD Kota		100%	96,446,400
16	159	Penyediaan Bantuan Operasional Sekolah SD Negeri Penggung 1	Bantuan Operasional Sekolah (BOS) Tingkat TK/SD/MI/Sederajat	Kota Cirebon	100%	162,758,100	APBD Kota		100%	162,758,100
16	161	Penyediaan Bantuan Operasional Sekolah SD Negeri Pesantren	Bantuan Operasional Sekolah (BOS) Tingkat TK/SD/MI/Sederajat	Kota Cirebon	100%	137,338,800	APBD Kota		100%	137,338,800
16	162	Penyediaan Bantuan Operasional Sekolah SD Negeri Kebon Pelok	Bantuan Operasional Sekolah (BOS) Tingkat TK/SD/MI/Sederajat	Kota Cirebon	100%	181,078,700	APBD Kota		100%	181,078,700
16	163	Penyediaan Bantuan Operasional Sekolah SD Negeri Argasanya	Bantuan Operasional Sekolah (BOS) Tingkat TK/SD/MI/Sederajat	Kota Cirebon	100%	173,097,250	APBD Kota		100%	173,097,250
16	164	Penyediaan Bantuan Operasional Sekolah SD Negeri Kalijaga Permai	Bantuan Operasional Sekolah (BOS) Tingkat TK/SD/MI/Sederajat	Kota Cirebon	100%	199,031,950	APBD Kota		100%	199,031,950
16	165	Penyediaan Bantuan Operasional Sekolah SD Negeri Argapura	Bantuan Operasional Sekolah (BOS) Tingkat TK/SD/MI/Sederajat	Kota Cirebon	100%	91,312,450	APBD Kota		100%	91,312,450
16	166	Penyediaan Bantuan Operasional Sekolah SD Negeri Taman Kalijaga Permai	Bantuan Operasional Sekolah (BOS) Tingkat TK/SD/MI/Sederajat	Kota Cirebon	100%	155,536,950	APBD Kota		100%	155,536,950
16	167	Penyediaan Bantuan Operasional Sekolah SD Negeri Nusantara Jaya	Bantuan Operasional Sekolah (BOS) Tingkat TK/SD/MI/Sederajat	Kota Cirebon	100%	157,772,200	APBD Kota		100%	157,772,200
16	168	Penyediaan Bantuan Operasional Sekolah SD Negeri Kedung Krisik	Bantuan Operasional Sekolah (BOS) Tingkat TK/SD/MI/Sederajat	Kota Cirebon	100%	230,860,900	APBD Kota		100%	230,860,900
16	169	Penyediaan Bantuan Operasional Sekolah SD Negeri Sumurwuni	Bantuan Operasional Sekolah (BOS) Tingkat TK/SD/MI/Sederajat	Kota Cirebon	100%	166,539,550	APBD Kota		100%	166,539,550
16	170	Penyediaan Bantuan Operasional Sekolah SD Negeri Cadasngampar	Bantuan Operasional Sekolah (BOS) Tingkat TK/SD/MI/Sederajat	Kota Cirebon	100%	199,276,850	APBD Kota		100%	199,276,850
16	171	Penyediaan Bantuan Operasional Sekolah SD Negeri Silih Asah 1	Bantuan Operasional Sekolah (BOS) Tingkat TK/SD/MI/Sederajat	Kota Cirebon	100%	94,997,050	APBD Kota		100%	94,997,050
16	172	Penyediaan Bantuan Operasional Sekolah SD Negeri Silih Asah 2	Bantuan Operasional Sekolah (BOS) Tingkat TK/SD/MI/Sederajat	Kota Cirebon	100%	255,912,850	APBD Kota		100%	255,912,850
16	173	Penyediaan Bantuan Operasional Sekolah SD Negeri Lebakngok	Bantuan Operasional Sekolah (BOS) Tingkat TK/SD/MI/Sederajat	Kota Cirebon	100%	80,187,400	APBD Kota		100%	80,187,400
16	174	Penyediaan Bantuan Operasional Sekolah TK Negeri Pembina	Bantuan Operasional Sekolah (BOS) Tingkat TK/SD/MI/Sederajat	Kota Cirebon	100%	196,200,000	APBD Kota		100%	196,200,000
16	175	Penyediaan Bantuan Operasional Sekolah SD Negeri Pekalangan	Bantuan Operasional Sekolah (BOS) Tingkat TK/SD/MI/Sederajat	Kota Cirebon	100%	126,446,400	APBD Kota		100%	126,446,400
16	176	Penyediaan Bantuan Operasional Sekolah SD Negeri Pulasaren 1	Bantuan Operasional Sekolah (BOS) Tingkat TK/SD/MI/Sederajat	Kota Cirebon	100%	130,375,900	APBD Kota		100%	130,375,900

Kode	Urusan/Bidang Urusan Pemerintahan Daerah dan Program/Kegiatan	Indikator Kinerja Program/ Kegiatan	Rencana Tahun 2 (2020)				Catatan Penting	Prakiraan Maju Rencana Tahun 3 (2021)		
			Lokasi	Target Capaian Kinerja	Kebutuhan Dana/Pagu Indikatif	Sumber Dana		Target Capaian Kinerja	Kebutuhan Dana/Pagu Indikatif	
16	177	Penyediaan Bantuan Operasional Sekolah SD Negeri Pulasaren 2	Bantuan Operasional Sekolah (BOS) Tingkat TK/SD/MI/Sederajat	Kota Cirebon	100%	104,575,900	APBD Kota		100%	104,575,900
16	178	Penyediaan Bantuan Operasional Sekolah SD Negeri Pulasaren 3	Bantuan Operasional Sekolah (BOS) Tingkat TK/SD/MI/Sederajat	Kota Cirebon	100%	97,773,300	APBD Kota		100%	97,773,300
16	179	Penyediaan Bantuan Operasional Sekolah SD Negeri Pulasaren 4	Bantuan Operasional Sekolah (BOS) Tingkat TK/SD/MI/Sederajat	Kota Cirebon	100%	92,394,450	APBD Kota		100%	92,394,450
16	180	Penyediaan Bantuan Operasional Sekolah SD Negeri Pulasaren 5	Bantuan Operasional Sekolah (BOS) Tingkat TK/SD/MI/Sederajat	Kota Cirebon	100%	67,342,500	APBD Kota		100%	67,342,500
16	181	Penyediaan Bantuan Operasional Sekolah SD Negeri Pegajahan 1	Bantuan Operasional Sekolah (BOS) Tingkat TK/SD/MI/Sederajat	Kota Cirebon	100%	247,944,750	APBD Kota		100%	247,944,750
16	183	Penyediaan Bantuan Operasional Sekolah SD Negeri Pegajahan 3	Bantuan Operasional Sekolah (BOS) Tingkat TK/SD/MI/Sederajat	Kota Cirebon	100%	71,690,550	APBD Kota		100%	71,690,550
16	184	Penyediaan Bantuan Operasional Sekolah SD Negeri Karang Anyar	Bantuan Operasional Sekolah (BOS) Tingkat TK/SD/MI/Sederajat	Kota Cirebon	100%	94,997,050	APBD Kota		100%	94,997,050
16	185	Penyediaan Bantuan Operasional Sekolah SD Negeri Jagasatru 1	Bantuan Operasional Sekolah (BOS) Tingkat TK/SD/MI/Sederajat	Kota Cirebon	100%	198,111,350	APBD Kota		100%	198,111,350
16	187	Penyediaan Bantuan Operasional Sekolah SMPLB Negeri Budi Utama	Bantuan Operasional Sekolah (BOS) Tingkat SMP/MTS/Sederajat	Kota Cirebon	100%	27,147,500	APBD Kota			27,147,500
16	193	DAK Bidang Pendidikan SD/SDLB		Kota Cirebon	3 Ruang	10,644,151,000			3 Ruang	10,644,151,000
16	194	DAK Bidang Pendidikan SMP		Kota Cirebon	3 Ruang	7,885,162,000			3 Ruang	7,885,162,000
	01.0 1	Penyusunan Detail Engineering Desain Pembangunan Gedung SMPN 13 di Kebon Pelok	Dokumen Detail Engineering Desain (DED) SMPN 13 Cirebon	Kota Cirebon	1 Dokumen	500,000,000	APBD Kota		-	-
	01.0 1	Pembangunan Gedung SMPN 13 Cirebon di Kebon Pelok	Gedung SMPN 13 Cirebon	Kota Cirebon	1 Paket Unit Sekolah Baru (USB)	6,000,000,000	APBD Kota		-	-
	01.0 1	Pemberian Beasiswa RDO (Rawan Drop Out) pada siswa SD dan SMP (Kartu Cerdas)	Pemberian Beasiswa RDO (Kartu Cerdas)	Kota Cirebon	3000 Siswa	2,000,000,000	APBD Kota		3000 Siswa	2,000,000,000
	01.0 1	Publikasi dan Sosialisasi Kelembagaan dan Sarana Prasarana Pendidikan Dasar	Lembaga yang akan di akreditasi	Kota Cirebon	100%	100,000,000	APBD Kota		100%	100,000,000
18	18	PROGRAM PENDIDIKAN NON FORMAL	Prosentase penduduk melek huruf usia 15 tahun ke atas		99.94%	4,015,000,000	APBD Kota		99.94%	4,160,000,000
			Jumlah Penduduk USIA SEKOLAH PUTUS SEKOLAH (AUSPUS)		3.0%				2.0%	
18	01	Penyelenggaraan Paket A	Ujian Nasional Pendidikan Kesetaraan Paket A	Kota Cirebon	60 peserta	50,000,000	APBD Kota		60 peserta	50,000,000
18	02	Penyelenggaraan Paket B	Ujian Nasional Pendidikan Kesetaraan Paket B	Kota Cirebon	300 peserta	60,000,000	APBD Kota		300 peserta	60,000,000
18	03	Penyelenggaraan Paket C	Ujian Nasional Pendidikan Kesetaraan Paket C	Kota Cirebon	700 peserta	90,000,000	APBD Kota		700 peserta	90,000,000
18	04	Pemberdayaan Tenaga Pendidik Non Formal	Tenaga Pendidik di PKBM dan LKP	Kota Cirebon	200 peserta	200,000,000	APBD Kota		200 peserta	200,000,000
18	05	Pembinaan Pendidikan Kursus dan Kelembagaan	Terbinanya Lembaga kursus dan satuan PNF lainnya sesuai standar pengelolaan berdasarkan Kemendiknas Nomor 49 Tahun 2007 (Tersedianya Visi, Misi, Tujuan, Renja, Kurikulum dan Pembelajaran)	Kota Cirebon	110 peserta	110,000,000	APBD Kota		110 peserta	110,000,000
18	06	Pengembangan Pendidikan Keaksaraan	Tenaga Pendidik dan Kependidikan melalui Pelatihan Keaksaraan	Kota Cirebon	100%	150,000,000	APBD Kota		100%	150,000,000

Kode	Urusan/Bidang Urusan Pemerintahan Daerah dan Program/Kegiatan	Indikator Kinerja Program/ Kegiatan	Rencana Tahun 2 (2020)				Catatan Penting	Prakiraan Maju Rencana Tahun 3 (2021)		
			Lokasi	Target Capaian Kinerja	Kebutuhan Dana/Pagu Indikatif	Sumber Dana		Target Capaian Kinerja	Kebutuhan Dana/Pagu Indikatif	
18	08	Pengembangan Kurikulum, dan Model Perubahan Ajar Dan Model Pembelajaran	Terpenuhinya Kurikulum dan bahan ajar PNF	Kota Cirebon	19 PKBM/40 LKP	110,000,000	APBD Kota		19 PKBM/40 LKP	110,000,000
18	10	Kecakapan Hidup (Lifeskill) Bagi Anak/Remaja Putus Sekolah	Kecakapan hidup(lifeskill) menjahit, kecantikan rambut, hantaran, tata boga	Kota Cirebon	80 orang	160,000,000	APBD Kota		80 orang	200,000,000
18	11	Penyelenggaraan Pelayanan Sanggar Kegiatan Belajar (SKB)	Pelayanan sanggar kegiatan belajar selama 12 bulan		12 bln	170,000,000	APBD Kota		12 bln	170,000,000
18	12	Implementasi Pendidikan Diniyah Takmilyah	Diniyah Takmilyah		100%	100,000,000	APBD Kota		100%	100,000,000
18	13	Monitoring, Evaluasi dan Pelaporan Pendidikan Non Formal	Dokumen hasil monitoring dan evaluasi lembaga pendidikan non formal		30 lembaga	50,000,000	APBD Kota		30 lembaga	60,000,000
18	14	Pengembangan Kurikulum, Bahan Ajar dan Model Pembelajaran PNF	Bahan Ajar, Silabus, dan Penilaian PNF		50 guru PKBM/LKP	100,000,000	APBD Kota		50 guru PKBM/LKP	200,000,000
18	17	Pembinaan dan Kelembagaan PNF	1. Pengelolaan Kelembagaan PNF (LKP dan PKBM) 2. Dokumen Laporan Triwulan		20 PKBM	700,000,000			20 PKBM	800,000,000
18	18	Pengadaan Buku Raport dan Buku Perustakaan PKBM	Buku Raport, Buku Pelajaran, dan Buku Perpustakaan PKBM		1400 raport, 19 lembaga	200,000,000			1400 raport, 19 lembaga	250,000,000
18	19	Sosialisasi dan Publikasi Kelembagaan dan Sarpras PNF	Sosialisasi dan pelatihan tentang pengelolaan kelembagaan pada satuan PNF		20 PKBM, 50 LKP	215,000,000			20 PKBM, 50 LKP	235,000,000
18	20	Penyediaan Sarana Dan Prasarana Pendidikan Non Formal	Sarana penunjang SPNFSKB		Pemagaran	200,000,000			Pemagaran	
18	01.01	Sosialisasi dan Publikasi Peserta Didik dan Pembangunan Karakter PNF	Pendidikan Non Formal bagi LKP melalui kegiatan pameran lembaga kursus tingkat kota dan provinsi : 1. lomba keteladanan, 2. Apresiasi PTK PAUD PNF, 3. Apresiasi Peserta Didik LKP, 4. Hari Aksara Internasional		4 kegiatan	150,000,000			4 kegiatan	175,000,000
18	01.01	Rehabilitasi Prasarana Belajar SKB (DAK Reguler Fisik)	Rehabilitasi Ruang Penunjang Lainnya : 1. Ruang Guru PAUD		1 ruang	100,000,000			1 ruang	100,000,000
18	01.01	Pembangunan Prasarana Belajar SKB (DAK Reguler Fisik)	Pembangunan RuangPerpustakaan		1 ruang	200,000,000			1 ruang	200,000,000
18	01.01	Pengadaan Sarana Belajar SKB (DAK Reguler Fisik)	Pengadaan Peralatan Pendidika, pengadaan Media Pendidikan		1 Paket, 2 Paket	450,000,000			1 Paket, 2 Paket	450,000,000
18	01.01	Sarana dan Prasarana PAUD (DAK Reguler Fisik)	Sarana dan Prasarana TK Negeri : 1. APE 2. Rehabilitasi Ruang Kelas 3. Pengadaan Buku Koleksi PAUD		2 Paket, 4 Ruang, 1 paket	450,000,000			2 Paket, 4 Ruang, 1 paket	450,000,000

Kode	Urusan/Bidang Urusan Pemerintahan Daerah dan Program/Kegiatan	Indikator Kinerja Program/ Kegiatan	Rencana Tahun 2 (2020)				Catatan Penting	Prakiraan Maju Rencana Tahun 3 (2021)		
			Lokasi	Target Capaian Kinerja	Kebutuhan Dana/Pagu Indikatif	Sumber Dana		Target Capaian Kinerja	Kebutuhan Dana/Pagu Indikatif	
19	19	PROGRAM PENINGKATAN MUTU PENDIDIK DAN TENAGA KEPENDIDIKAN	Guru SD/MI yang memenuhi kualifikasi S1/D4	Kota Cirebon	93,50%	5,480,000,000	APBD Kota		94%	5,570,000,000
			Guru SD/MI yg memenuhi Sertifikasi Tenaga Pendidik		50,00%				62,52%	
			Guru SMP /MTS yang memenuhi kualifikasi S1/D4		93.71%				94.29%	
			Guru SMP/MTS yg memenuhi Sertifikasi Tenaga Pendidik		57.91				62,41%	
			Rasio murid sekolah pendidikan dasar/guru		0,057				0,059	
			Rasio guru/murid SMP		18				17	
			Rasio guru/murid per kelas rata-rata sekolah dasar		22				22	
19	01	Pelaksanaan Sertifikasi Pendidik	1. Guru TK, SD, SMP yang bersertifikat profesi pendidik, 2. Calon peserta sertifikasi pendidik	Kota Cirebon	4/3 Dokumen/Dokumen	150,000,000	APBD Kota		4/3 Dokumen/Dokumen	165,000,000
19	02	Pelaksanaan Uji Kompetensi Pendidik	Tersedianya Hasil uji kompetensi Guru SD dan SMP							
19	03	Pelatihan Pendidik Untuk Memenuhi Standar Kompetensi	1. Terpenuhinya Pelatihan Kompetensi Tenaga Pendidik SMP pada mapel: Matematika, Bahasa Inggris, IPA, IPS, Bhs Indonesia; PKN ; Mulok , Agama dan Penjas 2. Terpenuhinya Pelatihan Kompetensi Tenaga Pendidik SD untuk Guru Kelas, Mapel Penjas dan Agama		240 orang	230,000,000			240 orang	230,000,000
19	04	Penilaian Kinerja Penerima Sertifikasi	Dokumen hasil penilaian kinerja guru penerima tunjangan profesi tingkat TK/SD/SMP	Kota Cirebon	3 Dokumen	150,000,000	APBD Kota		3 Dokumen	150,000,000
19	06	Pengembangan Keprofesian Berkelanjutan	Guru yang memiliki kompetensi Pengembangan Kompetensi Berkelanjutan (PKB)	Kota Cirebon	PAUD/TK : 80 orang, SD: 320 orang, SMP: 80 orang	700,000,000	APBD Kota		PAUD/TK : 80 orang, SD: 320 orang, SMP: 80 orang	700,000,000
19	07	Pemilihan Guru dan Tenaga Kependidikan Berprestasi dan Berdedikasi	A.1.Guru berprestasi 2.Kepala Sekolah berprestasi 3.Pengawas berprestasi 4. OGN (Olimpiade Guru Nasional).	Kota Cirebon	45 orang	350,000,000	APBD Kota		45 orang	350,000,000
			Guru Berprestasi yang mengikuti pemilihan di tingkat provinsi Kepsek Berprestasi yang mengikuti pemilihan di tingkat provinsi Pengawas Berprestasi yang mengikuti pemilihan di tingkat provinsi Guru Mapel Berprestasi yang mengikuti pemilihan di tingkat provinsi							
19	09	Pengembangan Literasi Bagi Tenaga Pendidik dan Kependidikan	Tenaga Pendidik dan Kependidikan yang memiliki kompetensi literasi pengembangan mutu pengelola dan guru PAUD		200 guru	150,000,000	APBD Kota		200 guru	150,000,000
	01.01	Lomba Apresiasi GTK PAUD dan DIKMAS berprestasi dan Berdedikasi	A.1.Guru PAUD berprestasi 2. Instruktur Kelembagaan Kursus berprestasi 3.Pamong Belajar berprestasi 4. Tutor Berprestasi 5. Pengelola 6. Penilik Berprestasi kategori tingkat Kota dan Provinsi		18 juara tingkat Kota dan 6 juara mengikuti tingkat provinsi	250,000,000	APBD Kota		18 juara tingkat Kota dan 6 juara mengikuti tingkat provinsi	250,000,000

Kode	Urusan/Bidang Urusan Pemerintahan Daerah dan Program/Kegiatan	Indikator Kinerja Program/ Kegiatan	Rencana Tahun 2 (2020)				Catatan Penting	Prakiraan Maju Rencana Tahun 3 (2021)		
			Lokasi	Target Capaian Kinerja	Kebutuhan Dana/Pagu Indikatif	Sumber Dana		Target Capaian Kinerja	Kebutuhan Dana/Pagu Indikatif	
	xx	Seleksi Kepala Sekolah	Kepala Sekolah SD/SMP		50/20 SD/SMP	250,000,000	APBD Kota		50/20 SD/SMP	275,000,000
	xx	Diklat Calon Kepala Sekolah dan Penguatan Kepala Sekolah	Calon Kepala Sekolah dan Kepala Sekolah TK/SD/SMP		A. Cakep Negeri : 50 SD, 20 SMP B. Penguatan Kepsek Negeri TK : 1, SD : 114, SMP: 16 C. Penguatan Kepsek Swasta TK : 89, SD : 34, SMP:27	3,000,000,000	APBD Kota		A. Cakep Negeri : 50 SD, 20 SMP B. Penguatan Kepsek Negeri TK : 1, SD : 114, SMP: 16 C. Penguatan Kepsek Swasta TK : 89, SD : 34, SMP:27	3,000,000,000
		Uji Kompetensi Kepala Sekolah	Kepala Sekolah lulus uji kompetensi sebagai kepala sekolah		20 orang	100,000,000			20 orang	150,000,000
		Peningkatan Mutu Kompetensi Pengelola/Tutor PAUD/DIKMAS	Pengelola/tutor yang memiliki kompetensi		150 orang	150,000,000			150 orang	150,000,000
20	20	PROGRAM MANAJEMEN PELAYANAN PENDIDIKAN	Indeks Kepuasan Layanan Pendidikan		83%	2,102,230,000	APBD Kota			2,200,000,000
20	01	Penerapan Sistem dan Informasi Manajemen Pendidikan	Kegiatan Sistem DAPODIK, website DAPODIK Kota Cirebon, APLIKASI, SIRUP	Kota Cirebon	1/1 laporan/kegiatan	500,000,000	APBD Kota		1/1 laporan/kegiatan	500,000,000
20	03	Pelaksanaan Ujian Nasional	1. Ujian Nasional (UN) SMP/MTS 2. Ujian Sekolah (US) SD/MI 3. Sarana penunjang Ujian Nasional (UN)	Kota Cirebon	285 Sekolah	200,000,000	APBD Kota		285 Sekolah	225,000,000
20	05	Pelaksanaan Penerimaan Peserta Didik Baru (PPDB) Online	Penerimaan Peserta Didik Baru (PPDB) online	Kota Cirebon	18 SMPN	222,230,000	APBD Kota		18 SMPN	250,000,000
20	06	Pembinaan UKS	1. Usaha Kesehatan Sekolah, 2. Kader Kesehatan Remaja, Dokter Kecil (Dokcil), 3. Patroli Keamanan Sekolah (PKS) 4. Kegiatan Sekolah Sehat 5. Sekolah Ramah Anak 3. Terlathnya Kader Kesehatan Remaja dan Terpenuhinya kegiatan sekolah ramah anak	Kota Cirebon	6/6/235/6/46 Sekolah/Sekolah/Kader Kesehatan Remaja/Sekolah/SMP	555,000,000	APBD Kota		6/6/235/6/46 Sekolah/Sekolah/Kader Kesehatan Remaja/Sekolah/SMP	600,000,000
20	07	Pengembangan Publikasi Pembangunan Pendidikan	1. Publikasi melalui media cetak, elektronik. 2. Hari Pendidikan Nasional (HARDIKNAS).	Kota Cirebon	1/1 Paket/Kali	425,000,000	APBD Kota		1/1 Paket/Kali	425,000,000
20	08	Publikasi, Sosialisasi, dan Pendampingan Program Bantuan Operasional Sekolah	Penatalaksanaan penyelenggaraan Bantuan Operasional Sekolah (BOS APBD/APBN)	Kota Cirebon	216 Sekolah	200,000,000	APBD Kota		216 Sekolah	200,000,000

**RENCANA KERJA DAN PENDANAAN TAHUN 2020 DAN PRAKIRAAN MAJU TAHUN 2021
KOTA CIREBON**

Nama SKPD: DINAS KESEHATAN

Kode	Urusan/Bidang Urusan Pemerintahan Daerah dan Program/Kegiatan	Indikator Kinerja Program/ Kegiatan	Rencana Tahun 2 (2020)				Catatan Penting	Prakiraan Maju Rencana Tahun 3 (2021)	
			Lokasi	Target Capaian Kinerja	Kebutuhan Dana/Pagu Indikatif	Sumber Dana		Target Capaian Kinerja	Kebutuhan Dana/Pagu Indikatif
1.2.01	DINAS KESEHATAN								
1	URUSAN WAJIB								
1.2	Kesehatan				597,775,495,150				692,168,001,675
1.2.01	Program Pelayanan Administrasi Perkantoran	Terpenuhinya pelayanan kantor	Kota Cirebon	100%	2,870,413,700			100%	3,157,455,070
1.2.01.08	Penyediaan Jasa Kebersihan Kantor	Tenaga kebersihan kantor 5.337m2 = 593 m2/ orang (9 orang)	Kota Cirebon	9 orang	199,595,000			9 orang	219,554,500
1.2.01.15	Penyediaan Bahan Bacaan dan Peraturan Perundang-Undangan	Media surat kabar bagi aparatur selama satu tahun	Kota Cirebon	4 jenis	12,078,000			4 jenis	13,285,800
1.2.01.17	Penyediaan Makanan dan Minuman	Makanan dan minuman tamu	Kota Cirebon	11 bulan	106,733,000			11 bulan	117,406,300
		Makanan dan minuman rapat		11 bulan				11 bulan	
		Makanan dan minuman harian pegawai		11 bulan				11 bulan	
1.2.01.18	Rapat-Rapat Koordinasi dan Konsultasi ke Luar Daerah	Laporan perjalanan dinas rapat koordinasi dan konsultasi luar kota	Kota Cirebon	12 bulan	477,917,000			12 bulan	525,708,700
1.2.01.20	Penyediaan Jasa Pengamanan Kantor	Tenaga pengamanan kantor	Kota Cirebon	5 orang	194,972,800			5 orang	214,470,080
1.2.01.21	Penataan Dokumen Arsip	Penyediaan Sarana Layanan Informasi Arsip	Kota Cirebon	2 unit	16,500,000			2 unit	18,150,000
		Sosialisasi/ Penyuluhan Kearsipan di Lingkungan Instansi Pemerintah/Swasta		2 kali				2 kali	
		Pembinaan Pengelolaan Kearsipan		4 klai				4 klai	
1.2.01.24	Penyediaan Jasa Surat Menyurat, Alat Tulis Kantor, Barang Cetak dan Penggandaan	Materai Rp.6000 -	Kota Cirebon	575 buah	217,853,900			575 buah	239,639,290
		Alat Tulis Kantor - Pencetakan barang penunjang pelayanan kesehatan -		57 jenis				57 jenis	
		Penggandaan Dokumen - Pembayaran jasa paket/pos		29 Jenis				29 Jenis	
1.2.01.25	Penyediaan Jasa Komunikasi, Sumber Daya Air, Listrik dan Logistik	Rekening Listrik yang sudah dibayarkan	Kota Cirebon	12 bulan	1,622,214,000			12 bulan	1,784,435,400
		Rekening Telepon yang sudah dibayarkan		12 bulan				12 bulan	
		Rekening air bersih/minum yang sudah dibayarkan		12 bulan				12 bulan	
1.2.01.26	Penyediaan Jasa Pemeliharaan dan Perizinan Kendaraan Dinas/Operasional dan Jaminan Barang Milik Daerah	Jasa jaminan kendaraan dinas/operasional (asuransi) Jasa KIR	Kota Cirebon	3 unit	22,550,000			3 unit	24,805,000
		Pajak dan ganti TNK kendaraan dinas / operasional roda 4		11 unit				11 unit	
		Ganti STNK kendaraan dinas / operasional roda 4		1 unit				1 unit	
1.2.02	Program Peningkatan Sarana dan Prasarana Aparatur	Tercapainya peningkatan hasil kinerja aparatur	Kota Cirebon	100%	2,380,092,300			100%	1,902,484,000
1.2.02.22	Pemeliharaan Rutin/Berkala Gedung Kantor	Interior dan eksterior kantor yang dipelihara	Kota Cirebon	3 unit	172,500,000			3 unit	198,375,000
1.2.02.42	Rehabilitasi Sedang/Berat Gedung Kantor	Bangunan dan gedung kantor yang di rehab	Kota Cirebon	8 unit	1,100,000,000			8 unit	1,210,000,000
1.2.02.49	Pengadaan Kendaraan Dinas/Operasional/Jabatan	Kendaraan oprasional dan kendaraan dinas / jabatan Roda 4	Kota Cirebon	1 unit	650,000,000			-	-
		Kendaraan oprasional dan kendaraan dinas / jabatan Roda 2		2 unit					

Kode	Urusan/Bidang Urusan Pemerintahan Daerah dan Program/Kegiatan	Indikator Kinerja Program/ Kegiatan	Rencana Tahun 2 (2020)				Catatan Penting	Prakiraan Maju Rencana Tahun 3 (2021)	
			Lokasi	Target Capaian Kinerja	Kebutuhan Dana/Pagu Indikatif	Sumber Dana		Target Capaian Kinerja	Kebutuhan Dana/Pagu Indikatif
1.2.02.51	Pengadaan Perlengkapan/Peralatan Gedung Kantor	Perlengkapan/peralatan kantor	Kota Cirebon	6 jenis	151,943,000			6 jenis	167,137,300
1.2.02.53	Pemeliharaan Rutin/Berkala Kendaraan Dinas/Operasional/Jabatan	kendaraan mobil jabatan -	Kota Cirebon	4 unit	213,224,000			4 unit	234,546,400
		kendaraan mobil Operasional		8 unit				8 unit	
		kendaraan mobil ambulance		5 unit				5 unit	
1.2.02.55	Pemeliharaan Rutin/Berkala Perlengkapan/Peralatan Gedung Kantor	Jasa Pemeliharaan AC	Kota Cirebon	52 unit	92,425,300			52 unit	92,425,300
		Jasa Pemeliharaan Printer		35 unit				35 unit	
		Jasa Pemeliharaan Komputer		35 unit				35 unit	
		Jasa Pemeliharaan Infocus		12 unit				12 unit	
1.2.03	Program Peningkatan Disiplin Aparatur	Tingkat Kehadiran Pegawai	Kota Cirebon	95%	325,000,000			95%	325,000,000
1.2.03.07	Pengadaan Pakaian Dinas/Lapangan Beserta Perlengkapannya	Tersedianya Pakaian Dinas Harian	Kota Cirebon	673 orang	325,000,000			673 orang	325,000,000
		Tersedianya pakaian Dinas Harian Putih Hitam		673 orang				673 orang	
		Tersedianya pakaian korpri		673 orang				673 orang	
		Tersedianya pakaian olah raga		673 orang				673 orang	
1.2.05	Program Peningkatan Kapasitas Sumber Daya Aparatur	Tingkat Kepuasan pelanggan	Kota Cirebon	95%	15,000,000			95%	15,000,000
1.2.05.03	Bimbingan Teknis Implementasi Peraturan Perundang-Undangan	Pemetaan tenaga medis, paramedis dan pengobatan tradisional	Kota Cirebon	12 orang	15,000,000			24 orang	15,000,000
1.2.06	Program Peningkatan Pengembangan Sistem Pelaporan Capaian Kinerja dan Keuangan	Terpenuhinya standar pelaporan perencanaan, kinerja dan Keuangan	Kota Cirebon	100%	239,037,590			100%	262,941,349
		Standar pelaporan perencanaan, kinerja dan Keuangan		100%				100%	
1.2.06.01	Penyusunan Laporan Capaian Kinerja dan Ikhtisar Realisasi Kinerja SKPD	Dokumen LKIP dan PK	Kota Cirebon	2 dokumen	18,111,500			2 dokumen	19,922,650
		laporan kinerja triwulan		4 Dokumen				4 Dokumen	
		Laporan Tahunan		1 dokumen				1 dokumen	
1.2.06.08	Penyusunan RKA/DPA SKPD dan Perubahannya	Dokumen RKA Dinas Kesehatan	Kota Cirebon	1 dokumen	89,111,000			1 dokumen	98,022,100
		Dokumen DPA Dinas Kesehatan		1 dokumen				1 dokumen	
		Dokumen RKA P Dinas Kesehatan		1 dokumen				1 dokumen	
		Dokumen DPA P Dinas Kesehatan		1 dokumen				1 dokumen	
1.2.06.14	Penyusunan dan Publikasi Profil SKPD	Dokumen Profil Kesehatan Kota Cirebon	Kota Cirebon	1 dokumen	75,768,000			1 dokumen	83,344,800
1.2.06.15	Penyusunan Pelaporan Keuangan SKPD	Laporan keuangan bulanan, semesteran, laporan Monev pengelola keuangan dan barang	Kota Cirebon	-	32,344,840				35,579,324
		Laporan Keuangan Bulanan		12 dokumen				12 dokumen	
		Laporan Semesteran Pengelola Barang		2 dokumen				2 dokumen	
		Laporan Rekon Pendapatan		1 dokumen				1 dokumen	
		Laporan Rekon Belanja		1 dokumen				1 dokumen	
		Laporan Rekon Aset & Persediaan		1 dokumen				1 dokumen	
		Laporan Keuangan Tahunan & CaLK		1 dokumen				1 dokumen	
		Kartu Inventaris Barang (KIB)		1 dokumen				1 dokumen	
1.2.06.16	Penyusunan Dokumen Perencanaan SKPD	Dokumen Renja Dinas Kesehatan	Kota Cirebon	1 Dokumen	23,702,250			1 Dokumen	26,072,475
		Rapat Koordinasi Bidang Kesehatan		1 Laporan				1 Laporan	
		Dokumen RUK Puskesmas		1 Dokumen				1 Dokumen	
		Dokumen Renja Perubahan Dinas Kesehatan		1 Dokumen				1 Dokumen	
		Reviu SOP		1 dokumen				1 dokumen	

Kode	Urusan/Bidang Urusan Pemerintahan Daerah dan Program/Kegiatan	Indikator Kinerja Program/ Kegiatan	Rencana Tahun 2 (2020)				Catatan Penting	Prakiraan Maju Rencana Tahun 3 (2021)	
			Lokasi	Target Capaian Kinerja	Kebutuhan Dana/Pagu Indikatif	Sumber Dana		Target Capaian Kinerja	Kebutuhan Dana/Pagu Indikatif
1.2.16	Program Upaya Kesehatan Masyarakat	Tercapainya Pelayanan Kesehatan Perorangan Cakupan kunjungan Puskesmas (Kunjungan baru puskesmas dan jaringannya dalam kurun waktu 1 tahun/ 15% dari jumlah penduduk dalam kurun waktu 1 tahun x 100)	Kota Cirebon	- 92.20%	48,872,041,825	APBD Kota	(Kunjungan baru puskesmas dan jaringannya dalam kurun waktu 1 tahun/ 15% dari jumlah penduduk dalam kurun waktu 1 tahun x 100)	- 92.30%	55,909,089,333
		Tercapainya Pelayanan Kesehatan Masyarakat Cakupan Pelayanan Kesehatan Masyarakat (Jumlah KK rawan yang dibina / jumlah seluruh sasaran KK Rawan X 100)		- 55.0%			(Jumlah KK rawan yang dibina / jumlah seluruh sasaran KK Rawan X 100)	- 60.0%	
1.2.16.01	Pemeliharaan dan Pemulihan Kesehatan	SD yang dilaksanakan penjarangan gangguan refraksi kelas IV/V SD/MI	Kota Cirebon	40 SD	32,626,000	APBD Kota		40 SD	35,888,600
		Kacamata untuk siswa SD/MI dengan gangguan refraksi		250 orang				250 orang	
		Pemeriksaan koreksi mata siswa SD/MI dengan gangguan Refraksi		4 kali				4 kali	
		Peningkatan pengetahuan siswa tentang tanda-tanda dan penyebab gangguan refraksi		1200 siswa				1200 siswa	
1.2.16.02	Peningkatan Pelayanan Puskesmas, Laboratorium Dan Kesehatan Khusus	UPT yang mendapatkan biaya operasional untuk pelayanan kesehatan dasar	Kota Cirebon	2 UPT	4,961,232,945	APBD Kota		2 UPT	5,457,356,240
		Jumlah Puskesmas BLUD yang mendapat biaya operasional dari APBD		22 Puskesmas				22 Puskesmas	
		Laporan Pelaksanaan Kegiatan		1 laporan				1 laporan	
		Laporan Monitoring Hasil Kegiatan		2 laporan				2 laporan	
1.2.16.03	Rumah Sakit Berbasis Masyarakat (RSBM)	Jumlah puskesmas yang melaksanakan kegiatan RSBM	Kota Cirebon	13 Puskesmas	542,960,000	APBD Kota		13 Puskesmas	597,256,000
		Jumlah Tenaga kesehatan yang mendapatkan Transfer of Knowledge		22 orang				22 orang	
		Monitoring dan Evaluasi ke puskesmas RSBM dan RS RSBM		2 dokumen				2 dokumen	
		Jumlah Dokter spesialis Kebidanan yang melayani di RSBM		13 orang				13 orang	
		Jumlah Dokter spesialis Anak yang melayani di RSBM		13 orang				13 orang	
		Jumlah Dokter spesialis Jantung yang melayani di RSBM		3 orang				3 orang	
		Jumlah Dokter spesialis Penyakit Dalam yang melayani di RSBM		10 orang				10 orang	
		Kesepakatan hasil Rapat Koordinasi RSBM		4 Kesepakatan				4 Kesepakatan	
		Pembuatan juklak dan juknis pelayanan RSBM		1 dokumen				1 dokumen	
		Laporan Kegiatan RSBM		1 dokumen				1 dokumen	
1.2.16.04	Peningkatan Kapasitas Laboratorium Kesehatan	Jenis pemeriksaan yang dilaksanakan di Labkesda	Kota Cirebon	14 jenis	59,950,000	APBD Kota		14 jenis	65,945,000

Kode	Urusan/Bidang Urusan Pemerintahan Daerah dan Program/Kegiatan	Indikator Kinerja Program/ Kegiatan	Rencana Tahun 2 (2020)				Catatan Penting	Prakiraan Maju Rencana Tahun 3 (2021)	
			Lokasi	Target Capaian Kinerja	Kebutuhan Dana/Pagu Indikatif	Sumber Dana		Target Capaian Kinerja	Kebutuhan Dana/Pagu Indikatif
1.2.16.05	Pembinaan, Pengembangan, Pembiayaan Dan Jaminan Pemeliharaan Kesehatan	Fasilitas pelayanan kesehatan dasar yang memberikan pelayanan Kesehatan pada masyarakat yang belum mempunyai jaminan kesehatan.	Kota Cirebon	22 puskesmas	650,539,560	APBD Kota		22 puskesmas	715,593,516
		Fasilitas Kesehatan Rujukan Tingkat Lanjut (FKRTL) yang memberikan pelayanan Kesehatan pada masyarakat miskin.		14 FKRTL				14 FKRTL	
		Dokumen Perjanjian Kerja Sama (PKS) dengan fasilitas pelayanan kesehatan rujukan.		14 dokumen				14 dokumen	
		Laporan pelaksanaan pengobatan gratis		1 laporan				1 laporan	
		Laporan pelaksanaan sunatan masal		1 laporan				1 laporan	
		Laporan pelaksanaan operasi katarak		1 laporan				1 laporan	
		Laporan hasil kegiatan Pembinaan, Pengembangan, Pembiayaan dan Jaminan Pemeliharaan Kesehatan		4 laporan				4 laporan	
		Laporan monev Pembinaan, Pengembangan, Pembiayaan dan Jaminan Pemeliharaan Kesehatan		2 Laporan				2 Laporan	
		Fasilitas kesehatan yang melaksanakan validasi kepesertaan Jaminan Kesehatan Nasional PBI APBD		22 puskesmas				22 puskesmas	
		Laporan hasil validasi kepesertaan Jaminan Kesehatan Nasional PBI APBD		1 laporan				1 laporan	
		Laporan hasil rekonsiliasi kepesertaan JKN KIS di FKTP		2 laporan				2 laporan	
		Laporan hasil desk data kunjungan kepesertaan JKN-KIS di FKTP		4 laporan				4 laporan	
		Laporan hasil koordinasi dan kemitraan di FKTP dan faskes lanjutan		2 laporan				2 laporan	
		laporan hasil koordinasi dan rekonsiliasi kepesertaan JKN-KIS		1 laporan				1 laporan	
		Laporan pembayaran kesehatan di luar peserta JKN-KIS di FKRTL		12 laporan				12 laporan	
		Laporan penyusunan kerjasama pelayanan kesehatan lanjutan		2 laporan				2 laporan	
		laporan hasil rekapitulasi pengantar SKTM		1 laporan				1 laporan	
		Laporan pembiayaan non kapitasi peserta JKN-KIS		4 laporan				4 laporan	
		Laporan pelaksanaan sunatan masal		1 laporan				1 laporan	
		Laporan pelaksanaan operasi katarak		1 laporan				1 laporan	
		Laporan pelaksanaan pengobatan masal		12 kali				12 kali	
XXXXX	Peningkatan akses dan kualitas pelayanan kesehatan	Estimasi sasaran kegiatan Peningkatan akses dan kualitas pelayanan kesehatan	Kota Cirebon	1 laporan	151,376,500	APBD Kota	Catatan : (Perubahan dari kegiatan Peningkatan Mutu Pelayanan) di Program Standarisasi Pelayanan Kesehatan	1 laporan	166,514,150
		Fasilitas pelayanan kesehatan dasar yang melaksanakan kegiatan peningkatan akses dan kualitas pelayanan kesehatan		23 UPT				23 UPT	
		Laporan kegiatan Peningkatan akses dan kualitas pelayanan kesehatan		4 laporan				4 laporan	
		Laporan kegiatan monev Peningkatan akses dan kualitas pelayanan kesehatan		4 laporan				4 laporan	

Kode	Urusan/Bidang Urusan Pemerintahan Daerah dan Program/Kegiatan	Indikator Kinerja Program/ Kegiatan	Rencana Tahun 2 (2020)				Catatan Penting	Prakiraan Maju Rencana Tahun 3 (2021)	
			Lokasi	Target Capaian Kinerja	Kebutuhan Dana/Pagu Indikatif	Sumber Dana		Target Capaian Kinerja	Kebutuhan Dana/Pagu Indikatif
		Laporan diskusi refleksi kasus keluarga rawan		4 laporan				4 laporan	
		Laporan evaluasi pengelolaan laboratorium Puskesmas		1 laporan				1 laporan	
		Laporan peningkatan kualitas pengelolaan laboratorium Puskesmas		2 laporan				2 laporan	
		Laporan evaluasi kunjungan puskesmas		2 laporan				2 laporan	
		Laporan penguatan akses dan kualitas pelayanan kesehatan di Puskesmas		4 laporan				4 laporan	
		Laporan peningkatan akses unmeet need pelayanan kesehatan		4 kali				4 kali	
		Laporan evaluasi program perkesmas		2 laporan				2 laporan	
		Dokumen penilaian kinerja Puskesmas		1 dokumen				1 dokumen	
		Dokumen penilaian puskesmas sesuai standar		1 dokumen				1 dokumen	
		Laporan Pelayanan Kesehatan Tradisional Komplementer di Puskesmas		1 laporan				1 laporan	
1.2.16.06	Penunjang Penyelenggaraan Jaminan Kesehatan Nasional (JKN) pada Fasilitas Kesehatan Tingkat Pertama (FKTP) Kalitangjung	Jumlah peserta JKN	Kota Cirebon	17.503 peserta	1,415,339,640	APBD Kota		17.503 peserta	1,556,873,604
		Jumlah kunjungan peserta JKN yang dilayani		19.785 pasien				19.785 pasien	
		pembayaran jasa pelayanan kesehatan		30 ; 12 orang, bulan				30 ; 12 orang, bulan	
		Belanja dukungan operasional		13 jenis				13 jenis	
1.2.16.07	Penunjang Penyelenggaraan Jaminan Kesehatan Nasional (JKN) pada Fasilitas Kesehatan Tingkat Pertama (FKTP) Larangan	Jumlah Peserta JKN	Kota Cirebon	17.503 peserta	1,344,689,280	APBD Kota		17.503 peserta	1,479,158,208
		Jumlah kunjungan peserta JKN yang dilayani		19.785 pasien				19.785 pasien	
		pembayaran jasa pelayanan kesehatan		30, 12 orang, bulan				30, 12 orang, bulan	
		Belanja dukungan operasional		13 jenis				13 jenis	
1.2.16.08	Penunjang Penyelenggaraan Jaminan Kesehatan Nasional (JKN) pada Fasilitas Kesehatan Tingkat Pertama (FKTP) Perumnas Utara	Pelayanan Kesehatan bagi peserta JKN pada FKTP Perumnas Utara	Kota Cirebon	6.290 orang	505,612,800	APBD Kota		6.290 orang	556,174,080
		Jumlah Peserta JKN yang dilayani		1.292 orang				1.292 orang	
		Pembayaran Jasa Pelayanan Kesehatan		26, 12 orang, bulan				26, 12 orang, bulan	
		Belanja Dukungan Operasional		12 jenis				12 jenis	
1.2.16.09	Penunjang Penyelenggaraan Jaminan Kesehatan Nasional (JKN) pada Fasilitas Kesehatan Tingkat Pertama (FKTP) Sitopeng	Pelayanan Kesehatan bagi peserta JKN pada FKTP Sitopeng	Kota Cirebon	22.774 orang	1,676,628,360	APBD Kota		22.774 orang	1,844,291,196
		Jumlah kunjungan peserta BPJS		4.099 peserta				4.099 peserta	
		Pembayaran jasa pelayanan kesehatan		30, 12 orang, bulan				30, 12 orang, bulan	
		Belanja dukungan operasional		20 jenis				20 jenis	

Kode	Urusan/Bidang Urusan Pemerintahan Daerah dan Program/Kegiatan	Indikator Kinerja Program/ Kegiatan	Rencana Tahun 2 (2020)				Catatan Penting	Prakiraan Maju Rencana Tahun 3 (2021)	
			Lokasi	Target Capaian Kinerja	Kebutuhan Dana/Pagu Indikatif	Sumber Dana		Target Capaian Kinerja	Kebutuhan Dana/Pagu Indikatif
1.2.16.10	Penunjang Penyelenggaraan Jaminan Kesehatan Nasional (JKN) pada Fasilitas Kesehatan Tingkat Pertama (FKTP) Kalijaga Permai	Pelayanan Kesehatan bagi peserta JKN pada FKTP kalijagapermai	Kota Cirebon	21.216 orang	1,616,907,600	APBD Kota		21.216 orang	1,778,598,360
		Jumlah kunjungan peserta BPJS		17.576 pasien				17.576 pasien	
		Pembayaran jasa pelayanan kesehatan		28, 12 orang, bulan				28, 12 orang, bulan	
		Belanja dukungan operasional		22 jenis				22 jenis	
1.2.16.11	Penunjang Penyelenggaraan Jaminan Kesehatan Nasional (JKN) pada Fasilitas Kesehatan Tingkat Pertama (FKTP) Kesunean	Jumlah peserta JKN	Kota Cirebon	10.900 orang	1,022,343,300	APBD Kota		10.900 orang	1,124,577,630
		Jumlah kunjungan peserta JKN yang dilayani		19.063 peserta				19.063 peserta	
		Pembayaran jasa pelayanan kesehatan		21, 12 orang, bulan				21, 12 orang, bulan	
		Belanja dukungan operasional		10 jenis				10 jenis	
1.2.16.12	Penunjang Penyelenggaraan Jaminan Kesehatan Nasional (JKN) pada Fasilitas Kesehatan Tingkat Pertama (FKTP) Pegambiran	Jumlah Peserta JKN	Kota Cirebon	18.279 peserta	1,293,185,520	APBD Kota		18.279 peserta	1422504072
		Jumlah Kunjungan Peserta BPJS		32.902 pasien				32.902 pasien	
		Pembayaran Jasa Pelayanan Kesehatan		24, 12 orang, bulan				24, 12 orang, bulan	
		Belanja Dukungan Operasional		22 Jenis				22 Jenis	
1.2.16.13	Penunjang Penyelenggaraan Jaminan Kesehatan Nasional (JKN) pada Fasilitas Kesehatan Tingkat Pertama (FKTP) Pesisir	Jumlah Peserta JKN	Kota Cirebon	5.128 orang	460,805,400	APBD Kota		5.128 orang	506,885,940
		Jumlah Kunjungan Peserta BPJS		7.692 orang				7.692 orang	
		Pembayaran Jasa Pelayanan Kesehatan		18, 12 orang, bulan				18, 12 orang, bulan	
		Belanja Dukungan Operasional		11 jenis				11 jenis	
1.2.16.14	Penunjang Penyelenggaraan Jaminan Kesehatan Nasional (JKN) pada Fasilitas Kesehatan Tingkat Pertama (FKTP) Cangkol	Jumlah Peserta JKN	Kota Cirebon	6.490 orang	602,236,800	APBD Kota		6.490 orang	662,460,480
		Jumlah Kunjungan Peserta BPJS		9.792 orang				9.792 orang	
		Pembayaran Jasa Pelayanan Kesehatan		22, 12 orang, bulan				22, 12 orang, bulan	
		Belanja Dukungan Operasional		16 jenis				16 jenis	
1.2.16.15	Penunjang Penyelenggaraan Jaminan Kesehatan Nasional (JKN) pada Fasilitas Kesehatan Tingkat Pertama (FKTP) Jagasatru	Jumlah Peserta JKN	Kota Cirebon	8.803 orang	703,794,960	APBD Kota		8.803 orang	774,174,456
		Jumlah Kunjungan Peserta BPJS		14.858 orang				14.858 orang	
		Pembayaran Jasa Pelayanan Kesehatan		24, 12 orang, bulan				24, 12 orang, bulan	
		Belanja Dukungan Operasional		9 Jenis				9 Jenis	

Kode	Urusan/Bidang Urusan Pemerintahan Daerah dan Program/Kegiatan	Indikator Kinerja Program/ Kegiatan	Rencana Tahun 2 (2020)				Catatan Penting	Prakiraan Maju Rencana Tahun 3 (2021)	
			Lokasi	Target Capaian Kinerja	Kebutuhan Dana/Pagu Indikatif	Sumber Dana		Target Capaian Kinerja	Kebutuhan Dana/Pagu Indikatif
1.2.16.16	Penunjang Penyelenggaraan Jaminan Kesehatan Nasional (JKN) pada Fasilitas Kesehatan Tingkat Pertama (FKTP) Astanagarib	Jumlah Peserta JKN	Kota Cirebon	4.242 orang	321,876,720	APBD Kota		4.242 orang	354,064,392
		Jumlah kunjungan Peserta JKN yang dilayani		564 orang				564 orang	
		Pembayaran Jasa Pelayanan Kesehatan		18 , 12 orang , bulan				18 , 12 orang , bulan	
		Belanja Dukungan Operasional		13 jenis				13 jenis	
1.2.16.17	Penunjang Penyelenggaraan Jaminan Kesehatan Nasional (JKN) pada Fasilitas Kesehatan Tingkat Pertama (FKTP) Pekalangan	Jumlah Peserta JKN	Kota Cirebon	4.137 orang	310,064,040	APBD Kota		4.137 orang	341,070,444
		Jumlah kunjungan Peserta JKN yang dilayani		8.564 orang				8.564 orang	
		Pembayaran Jasa Pelayanan Kesehatan		19 , 12 orang , bulan				19 , 12 orang , bulan	
		Belanja Dukungan Operasional		8 jenis				8 jenis	
1.2.16.18	Penunjang Penyelenggaraan Jaminan Kesehatan Nasional (JKN) pada Fasilitas Kesehatan Tingkat Pertama (FKTP) Pulasaren	Pelayanan Kesehatan bagi peserta JKN pada FKTP Pulasaren	Kota Cirebon	4.830 orang	446,446,440	APBD Kota		4.830 orang	491,091,084
		Jumlah peserta JKN yang dilayani		5.270 orang				5.270 orang	
		Pembayaran Jasa Pelayanan kesehatan		20 orang				20 orang	
		Belanja dukungan operasional		11 jenis				11 jenis	
1.2.16.19	Penunjang Penyelenggaraan Jaminan Kesehatan Nasional (JKN) pada Fasilitas Kesehatan Tingkat Pertama (FKTP) Kesambi	Pelayanan Kesehatan bagi peserta JKN pada FKTP kesambi	Kota Cirebon	9.865 orang	778,884,480	APBD Kota		9.865 orang	856,772,928
		Jumlah peserta JKN yang dilayani		9.865 orang				9.865 orang	
		Pembayaran Jasa Pelayanan kesehatan		22 , 12 orang , bulan				22 , 12 orang , bulan	
		Belanja dukungan operasional		18 jenis				18 jenis	
1.2.16.20	Penunjang Penyelenggaraan Jaminan Kesehatan Nasional (JKN) pada Fasilitas Kesehatan Tingkat Pertama (FKTP) Gunungsari	Pelayanan Kesehatan bagi peserta JKN pada FKTP Gunungsari	Kota Cirebon	8.518 orang	735,310,620	APBD Kota		8.518 orang	808,841,682
		Jumlah Kunjungan Peserta JKN yang dilayani		8.518 pasien				8.518 pasien	
		Pembayaran Jasa Pelayanan		30, 12 orang , bulan				30, 12 orang , bulan	
		Belanja Dukungan Operasional		17 jenis				17 jenis	
1.2.16.21	Penunjang Penyelenggaraan Jaminan Kesehatan Nasional (JKN) pada Fasilitas Kesehatan Tingkat Pertama (FKTP) Sunyaragi	Pelayanan Kesehatan bagi peserta JKN pada FKTP Sunyaragi	Kota Cirebon	8.250 orang	702,892,080	APBD Kota		8.250 orang	773,181,288
		Jumlah peserta JKN yang dilayani		14.850 pasien				14.850 pasien	
		Pembayaran Jasa Pelayanan kesehatan		22 , 12 orang , bulan				22 , 12 orang , bulan	
		Belanja dukungan Operasional		18 Jenis				18 Jenis	

Kode	Urusan/Bidang Urusan Pemerintahan Daerah dan Program/Kegiatan	Indikator Kinerja Program/ Kegiatan	Rencana Tahun 2 (2020)				Catatan Penting	Prakiraan Maju Rencana Tahun 3 (2021)	
			Lokasi	Target Capaian Kinerja	Kebutuhan Dana/Pagu Indikatif	Sumber Dana		Target Capaian Kinerja	Kebutuhan Dana/Pagu Indikatif
1.2.16.22	Penunjang Penyelenggaraan Jaminan Kesehatan Nasional (JKN) pada Fasilitas Kesehatan Tingkat Pertama (FKTP) Majasem	Jumlah Peserta JKN	Kota Cirebon	9.874 orang	1,045,933,020	APBD Kota		9.874 orang	1,150,526,322
		Jumlah kunjungan peserta BPJS		18.875 pasien				18.875 pasien	
		Pembayaran Jasa pelayanan Kesehatan		22, 12 orang, bulan				22, 12 orang, bulan	
		Belanja dukungan Operasional		22 jenis				22 jenis	
1.2.16.23	Penunjang Penyelenggaraan Jaminan Kesehatan Nasional (JKN) pada Fasilitas Kesehatan Tingkat Pertama (FKTP) Drajat	Jumlah Peserta JKN	Kota Cirebon	9.039 orang	810,635,760	APBD Kota		9.039 orang	891,699,336
		Jumlah kunjungan Peserta JKN yang dilayani		23.617 pasien				23.617 pasien	
		Pembayaran Jasa Pelayanan Kesehatan		21, 12 orang, bulan				21, 12 orang, bulan	
		Belanja Dukungan Operasional		8 jenis				8 jenis	
1.2.16.24	Penunjang Penyelenggaraan Jaminan Kesehatan Nasional (JKN) pada Fasilitas Kesehatan Tingkat Pertama (FKTP) Kejaksan	Jumlah Peserta JKN	Kota Cirebon	13.358 orang	1,032,768,220	APBD Kota		13.358 orang	1,136,045,042
		Jumlah kunjungan Peserta JKN yang dilayani		18.590 pasien				18.590 pasien	
		Pembayaran Jasa Pelayanan Kesehatan		27, 12 orang, bulan				27, 12 orang, bulan	
		Belanja Dukungan Operasional		10 jenis				10 jenis	
1.2.16.25	Penunjang Penyelenggaraan Jaminan Kesehatan Nasional (JKN) pada Fasilitas Kesehatan Tingkat Pertama (FKTP) Jalan Kembang	Pelayanan Kesehatan bagi peserta JKN pada FKTP Jalan Kembang	Kota Cirebon	8.161 orang	751,948,560	APBD Kota		8.161 orang	827,143,416
		Jumlah Peserta JKN yang dilayani		14.690 pasien				14.690 pasien	
		Pembayaran jasa pelayanan kesehatan		20, 12 orang, bulan				20, 12 orang, bulan	
		Belanja Dukungan Operasional		11 jenis				11 jenis	
1.2.16.26	Penunjang Penyelenggaraan Jaminan Kesehatan Nasional (JKN) pada Fasilitas Kesehatan Tingkat Pertama (FKTP) Nelayan	Pelayanan Kesehatan bagi peserta JKN pada FKTP Nelayan	Kota Cirebon	5.090 orang	373,039,920	APBD Kota		5.090 orang	410,343,912
		Jumlah Kunjungan Peserta BPJS		9.165 pasien				9.165 pasien	
		Pembayaran jasa pelayanan kesehatan		20 , 12 orang, bulan				20 , 12 orang, bulan	
		Belanja Dukungan Operasional		11 jenis				11 jenis	
1.2.16.27	Penunjang Penyelenggaraan Jaminan Kesehatan Nasional (JKN) pada Fasilitas Kesehatan Tingkat Pertama (FKTP) Pamitran	Pelayanan Kesehatan bagi peserta JKN pada FKTP Pamitran	Kota Cirebon	5.309 orang	487,179,000	APBD Kota		5.309 orang	535,896,900
		Jumlah Peserta JKN yang dilayani		13.381 pasein				13.381 pasein	
		Pembayaran Jasa Pelayanan Kesehatan		20, 12 orang, bulan				20, 12 orang, bulan	
		Belanja Dukungan Operasional		10 Jenis				10 Jenis	

Kode	Urusan/Bidang Urusan Pemerintahan Daerah dan Program/Kegiatan	Indikator Kinerja Program/ Kegiatan	Rencana Tahun 2 (2020)				Catatan Penting	Prakiraan Maju Rencana Tahun 3 (2021)	
			Lokasi	Target Capaian Kinerja	Kebutuhan Dana/Pagu Indikatif	Sumber Dana		Target Capaian Kinerja	Kebutuhan Dana/Pagu Indikatif
1.2.16.28	Penyediaan Bantuan Operasional Kesehatan Puskesmas Kalitanjung (DAK Non Fisik)	Program Indonesia Sehat melalui pendekatan keluarga	Kota Cirebon	6 kegiatan	667,429,400	APBD Kota		6 kegiatan	767,543,810
		Upaya Kesehatan Masyarakat Esensial		54 kegiatan				54 kegiatan	
		Upaya Kesehatan Masyarakat Pengembangan		12 kegiatan				12 kegiatan	
		Pelaksanaan Fungsi Manajemen		1 kegiatan				1 kegiatan	
		Sanitasi Total Berbasis Masyarakat		2 kegiatan				2 kegiatan	
		Nusantara Sehat							
1.2.16.29	Penyediaan Bantuan Operasional Kesehatan Puskesmas Larangan (DAK Non Fisik)	Program Indonesia Sehat melalui pendekatan keluarga	Kota Cirebon	2 kegiatan	555,478,000	APBD Kota		2 kegiatan	638,799,700
		Upaya Kesehatan Masyarakat Esensial		60 kegiatan				60 kegiatan	
		Upaya Kesehatan Masyarakat Pengembangan		18 kegiatan				18 kegiatan	
		Pelaksanaan Fungsi Manajemen		17 kegiatan				17 kegiatan	
		Sanitasi Total Berbasis Masyarakat		1 kegiatan				1 kegiatan	
		Nusantara Sehat		-				-	
1.2.16.30	Penyediaan Bantuan Operasional Kesehatan Puskesmas Perumnas Utara (DAK Non Fisik)	Program Indonesia Sehat melalui Pendekatan Keluarga	Kota Cirebon	2 kegiatan	530,949,100	APBD Kota		2 kegiatan	610,591,465
		Upaya Kesehatan Masyarakat Essensial		53 kegiatan				53 kegiatan	
		Upaya Kesehatan Mmasyarakat Pengembangan		10 kegiatan				10 kegiatan	
		Pelaksanaan Fungsi Manajemen		18 kegiatan				18 kegiatan	
		Sanitasi Total Berbasis Masyarakat		1 kegiatan				1 kegiatan	
		Nusantara Sehat		-				-	
1.2.16.31	Penyediaan Bantuan Operasional Kesehatan Puskesmas Sitopeng (DAK Non Fisik)	Program indonesia sehat melalui pendekatan keluarga	Kota Cirebon	4 kegiatan	592,440,200	APBD Kota		4 kegiatan	681,306,230
		Upaya Kesehatan Masyarakat Esensial		58 kegiatan				58 kegiatan	
		Upaya Kesehatan Masyarakat Pengembangan		28 kegiatana				28 kegiatana	
		Sanitasi Total Berbasis Masyarakat		2 kegiatan				2 kegiatan	
		Nusantara Sehat							
		Pelaksanaan Fungsi Manajemen Puskesmas		11 kegiatan				11 kegiatan	
1.2.16.32	Penyediaan Bantuan Operasional Kesehatan Puskesmas Kalijaga Permai (DAK Non Fisik)	Program indonesia sehat melalui pendekatan keluarga	Kota Cirebon	2 kegiatan	537,521,600	APBD Kota		2 kegiatan	618,149,840
		Upaya Kesehatan Masyarakat Esensial		31 kegiatan				31 kegiatan	
		Upaya Kesehatan Masyarakat Pengembangan		20 kegiatan				20 kegiatan	
		Sanitasi Total Berbasis Masyarakat		2 kegiatan				2 kegiatan	
		Nusantara Sehat							
		Pelaksanaan Fungsi Manajemen Puskesmas		13 kegiatan				13 kegiatan	
1.2.16.33	Penyediaan Bantuan Operasional Kesehatan Puskesmas Kesunean (DAK Non Fisik)	Program indonesia sehat melalui pendekatan keluarga	Kota Cirebon	2 kegiatan	545,369,000	APBD Kota		2 kegiatan	627,174,350
		Upaya Kesehatan Masyarakat Esensial		29 kegiatan				29 kegiatan	
		Upaya Kesehatan Masyarakat Pengembangan		33 kegiatan				33 kegiatan	
		Sanitasi Total Berbasis Masyarakat		1 kegiatan				1 kegiatan	
		Nusantara Sehat							
		Pelaksanaan Fungsi Manajemen Puskesmas		3 kegiatan				3 kegiatan	

Kode	Urusan/Bidang Urusan Pemerintahan Daerah dan Program/Kegiatan	Indikator Kinerja Program/ Kegiatan	Rencana Tahun 2 (2020)				Catatan Penting	Prakiraan Maju Rencana Tahun 3 (2021)	
			Lokasi	Target Capaian Kinerja	Kebutuhan Dana/Pagu Indikatif	Sumber Dana		Target Capaian Kinerja	Kebutuhan Dana/Pagu Indikatif
1.2.16.34	Penyediaan Bantuan Operasional Kesehatan Puskesmas Pegambiran (DAK Non Fisik)	Program Indonesia Sehat melalui Pendekatan Keluarga	Kota Cirebon	4 kegiatan	555,478,000	APBD Kota		4 kegiatan	638,799,700
		UKM Essensial		91 kegiatan				91 kegiatan	
		Upaya Kesehatan Masyarakat Pengembangan		16 kegiatan				16 kegiatan	
		Pelaksanaan Fungsi Manajemen		20 kegiatan				20 kegiatan	
		Sanitasi Total Berbasis Masyarakat		1 kegiatan				1 kegiatan	
		Nusantara Sehat		-				-	
1.2.16.35	Penyediaan Bantuan Operasional Kesehatan Puskesmas Pesisir (DAK Non Fisik)	Program Indonesia Sehat melalui Pendekatan Keluarga	Kota Cirebon	6 kegiatan	564,686,100	APBD Kota		6 kegiatan	649,389,015
		Upaya Kesehatan Masyarakat Essensial		78 kegiatan				78 kegiatan	
		Upaya Kesehatan Masyarakat Pengembangan		8 kegiatan				8 kegiatan	
		Pelaksanaan Fungsi Manajemen		14 kegiatan				14 kegiatan	
		Sanitasi Total Berbasis Masyarakat		2 kegiatan				2 kegiatan	
		Nusantara Sehat		-				-	
1.2.16.36	Penyediaan Bantuan Operasional Kesehatan Puskesmas Cangkol (DAK Non Fisik)	Program Indonesia Sehat melalui Pendekatan Keluarga	Kota Cirebon	6 kegiatan	567,882,700	APBD Kota		6 kegiatan	653,065,105
		Upaya Kesehatan Masyarakat Essensial		68 kegiatan				68 kegiatan	
		Upaya Kesehatan Masyarakat Pengembangan		9 kegiatan				9 kegiatan	
		Pelaksanaan Fungsi Manajemen		12 kegiatan				12 kegiatan	
		Sanitasi Total Berbasis Masyarakat		1 kegiatan				1 kegiatan	
		Nusantara Sehat		-				-	
1.2.16.37	Penyediaan Bantuan Operasional Kesehatan Puskesmas Jagasatru (DAK Non Fisik)	Program Indonesia Sehat melalui Pendekatan Keluarga	Kota Cirebon	5 kegiatan	648,179,400	APBD Kota		5 kegiatan	745,406,310
		Upaya Kesehatan Masyarakat Essensial		75 kegiatan				75 kegiatan	
		Upaya Kesehatan Masyarakat Pengembangan		38 kegiatan				38 kegiatan	
		Pelaksanaan Fungsi Manajemen		7 kegiatan				7 kegiatan	
		Sanitasi Total berbasis Masyarakat		2 kegiatan				2 kegiatan	
		Nusantara Sehat		-				-	
1.2.16.38	Penyediaan Bantuan Operasional Kesehatan Puskesmas Astanagarib (DAK Non Fisik)	Program Indonesia Sehat	Kota Cirebon	4 kegiatan	552,277,000	APBD Kota		4 kegiatan	635,118,550
		Upaya Kesehatan Masyarakat Esensial		75 kegiatan				75 kegiatan	
		Upaya Kesehatan Masyarakat Pengembangan		38 kegiatan				38 kegiatan	
		Pelaksanaan Fungsi Manajemen		7 kegiatan				7 kegiatan	
		Sanitasi Total berbasis Masyarakat		2 kegiatan				2 kegiatan	
		Nusantara Sehat		-				-	
1.2.16.39	Penyediaan Bantuan Operasional Kesehatan Puskesmas Pekalangan (DAK Non Fisik)	Program Indonesia Sehat melalui Pendekatan Keluarga	Kota Cirebon	2 kegiatan	495,323,000	APBD Kota		2 kegiatan	569,621,450
		Upaya Kesehatan Masyarakat Essensial		64 kegiatan				64 kegiatan	
		Upaya Kesehatan Masyarakat Pengembangan		26 kegiatan				26 kegiatan	
		Pelaksanaan Fungsi Manajemen		24 kegiatan				24 kegiatan	
		Sanitasi Total Berbasis Masyarakat		1 kegiatan				1 kegiatan	
		Nusantara Sehat		-				-	

Kode	Urusan/Bidang Urusan Pemerintahan Daerah dan Program/Kegiatan	Indikator Kinerja Program/ Kegiatan	Rencana Tahun 2 (2020)				Catatan Penting	Prakiraan Maju Rencana Tahun 3 (2021)	
			Lokasi	Target Capaian Kinerja	Kebutuhan Dana/Pagu Indikatif	Sumber Dana		Target Capaian Kinerja	Kebutuhan Dana/Pagu Indikatif
1.2.16.40	Penyediaan Bantuan Operasional Kesehatan Puskesmas Pulasaren (DAK Non Fisik)	Program Indonesia Sehat melalui pendekatan keluarga	Kota Cirebon	4 kegiatan	576,765,200	APBD Kota		4 kegiatan	663,279,980
		Upaya Kesehatan essensial		71 kegiatan				71 kegiatan	
		Upaya kesehatan masyarakat pengembangan dan upaya kesehatan lainnya		20 kegiatan				20 kegiatan	
		Pelaksanaan fungsi manajemen		11 kegiatan				11 kegiatan	
		Sanitasi Total Berbasis Masyarakat		1 kegiatan				1 kegiatan	
		Nusantara Sehat		-				-	
		Dukungan manajemen		1 kegiatan				1 kegiatan	
1.2.16.41	Penyediaan Bantuan Operasional Kesehatan Puskesmas Kesambi (DAK Non Fisik)	Program Indonesia Sehat melalui pendekatan keluarga	Kota Cirebon	3 kegiatan	556,350,000	APBD Kota		3 kegiatan	639,802,500
		Upaya Kesehatan essensial		68 kegiatan				68 kegiatan	
		Upaya kesehatan masyarakat pengembangan dan upaya kesehatan lainnya		23 kegiatan				23 kegiatan	
		Pelaksanaan fungsi manajemen		11 kegiatan				11 kegiatan	
		Sanitasi Total Berbasis Masyarakat		1 kegiatan				1 kegiatan	
		Nusantara Sehat		-				-	
		Dukungan manajemen		1 kegiatan				1 kegiatan	
1.2.16.42	Penyediaan Bantuan Operasional Kesehatan Puskesmas Gunungsari (DAK Non Fisik)	Program Indonesia Sehat melalui pendekatan keluarga	Kota Cirebon	7 kegiatan	559,666,800	APBD Kota		7 kegiatan	643,616,820
		Upaya Kesehatan essensial		7 kegiatan				7 kegiatan	
		Upaya kesehatan masyarakat pengembangan dan upaya kesehatan lainnya		6 Kegiatan				6 Kegiatan	
		Pelaksanaan fungsi manajemen		6 kegiatan				6 kegiatan	
		Sanitasi Total Berbasis Masyarakat		1 kegiatan				1 kegiatan	
		Nusantara Sehat		-				-	
		Dukungan manajemen		1 kegiatan				1 kegiatan	
1.2.16.43	Penyediaan Bantuan Operasional Kesehatan Puskesmas Sunyaragi (DAK Non Fisik)	Program Indonesia Sehat melalui pendekatan keluarga	Kota Cirebon	4 kegiatan	520,931,400	APBD Kota		4 kegiatan	599,071,110
		Upaya Kesehatan Masyarakat Esensial		14 kegiatan				14 kegiatan	
		Upaya Kesehatan Masyarakat Pengembangan		5 kegiatan				5 kegiatan	
		Pelaksanaan Fungsi Manajemen		4 kegiatan				4 kegiatan	
		Penyediaan Bahan Habis Pakai		1 kegiatan				1 kegiatan	
		Pembinaan Teknis		1 kegiatan				1 kegiatan	
		Penyediaan Sistem Informasi		2 kegiatan				2 kegiatan	
1.2.16.44	Penyediaan Bantuan Operasional Kesehatan Puskesmas Majasem (DAK Non Fisik)	Program Indonesia Sehat melalui pendekatan keluarga	Kota Cirebon	9 kegiatan	605,878,900	APBD Kota		9 kegiatan	696,760,735
		Upaya Kesehatan Masyarakat Essensial		66 kegiatan				66 kegiatan	
		Upaya Kesehatan Pengembangan dan kesehatan lainnya		27 kegiatan				27 kegiatan	
		Pelaksanaan fungsi Menegemen		2 kegiatan				2 kegiatan	
		Sanitasi Total Berbasis Masyarakat		2 kegiatan				2 kegiatan	
		Program Nusantara Sehat		-				-	

Kode	Urusan/Bidang Urusan Pemerintahan Daerah dan Program/Kegiatan	Indikator Kinerja Program/ Kegiatan	Rencana Tahun 2 (2020)				Catatan Penting	Prakiraan Maju Rencana Tahun 3 (2021)	
			Lokasi	Target Capaian Kinerja	Kebutuhan Dana/Pagu Indikatif	Sumber Dana		Target Capaian Kinerja	Kebutuhan Dana/Pagu Indikatif
1.2.16.45	Penyediaan Bantuan Operasional Kesehatan Puskesmas Drajat (DAK Non Fisik)	Program Indonesia Sehat melalui Pendekatan Keluarga	Kota Cirebon	4 kegiatan	566,377,900	APBD Kota		4 kegiatan	651,334,585
		Upaya Kesehatan Masyarakat Essensial		69 kegiatan				69 kegiatan	
		Upaya Kesehatan Masyarakat Pengembangan		16 kegiatan				16 kegiatan	
		Pelaksanaan Fungsi Manajemen		17 kegiatan				17 kegiatan	
		Sanitasi Total Berbasis Masyarakat		1 kegiatan				1 kegiatan	
		Nusantara Sehat		-				-	
1.2.16.46	Penyediaan Bantuan Operasional Kesehatan Puskesmas Kejaksan (DAK Non Fisik)	Program Indonesia Sehat melalui Pendekatan Keluarga	Kota Cirebon	2 kegiatan	546,355,700	APBD Kota		2 kegiatan	628,309,055
		Upaya Kesehatan Masyarakat Essensial		78 kegiatan				78 kegiatan	
		Upaya Kesehatan Masyarakat Pengembangan		14 kegiatan				14 kegiatan	
		Pelaksanaan Fungsi Manajemen		12 kegiatan				12 kegiatan	
		Sanitasi Total Berbasis Masyarakat		2 kegiatan				2 kegiatan	
		Nusantara Sehat		-				-	
1.2.16.47	Penyediaan Bantuan Operasional Kesehatan Puskesmas Jalan Kembang (DAK Non Fisik)	Program Indonesia sehat melalui pendukatan keluarga	Kota Cirebon	3 kegiatan	564,975,400	APBD Kota		3 kegiatan	649,721,710
		Upaya Kesehatan masyarakat Essensial		10 kegiatan				10 kegiatan	
		Upaya Kesehatan masyarakat Pengembangan		8 kegiatan				8 kegiatan	
		Pelaksanaan Fungsi Manageman		8 kegiatan				8 kegiatan	
		Sanitasi Total Berbasis Masyarakat		2 kegiatan				2 kegiatan	
		Nusantara Sehat		-				-	
1.2.16.48	Penyediaan Bantuan Operasional Kesehatan Puskesmas Nelayan (DAK Non Fisik)	Program Indonesia sehat melalui Pendekatan Keluarga	Kota Cirebon	5 kegiatan	565,842,200	APBD Kota		5 kegiatan	650,718,530
		Upaya Kesehatan Masyarakat Essensial		74 kegiatan				74 kegiatan	
		UKM Pengembangan		16 kegiatan				16 kegiatan	
		Pelaksanaan Fungsi Manajemen		8 kegiatan				8 kegiatan	
		Sanitasi Total Berbasis Masyarakat		1 kegiatan				1 kegiatan	
		Nusantara Sehat		-				-	
1.2.16.49	Penyediaan Bantuan Operasional Kesehatan Puskesmas Pamitran (DAK Non Fisik)	Program Indonesia Sehat melalui pendekatan keluarga	Kota Cirebon	6 kegiatan	573,558,700	APBD Kota		6 kegiatan	659,592,505
		Usaha Kesehatan Masyarakat Essensial		72 kegiatan				72 kegiatan	
		Usaha Kesehatan Masyarakat Pengembangan		26 kegiatan				26 kegiatan	
		Pelaksanaan Fungsi Manajemen		18 kegiatan				18 kegiatan	
		Sanitasi Total Berbasis Masyarakat		2 kegiatan				2 kegiatan	
		Nusantara Sehat		-				-	
1.2.16.53	BOK UKM Sekunder	Pelaksanaan UKM Sekunder	Kota Cirebon	7 kegiatan	750,200,000	APBD Kota		7 kegiatan	787,710,000
		Laporan hasil pelaksanaan kegiatan		4 laporan				4 laporan	
1.2.16.50	Manajemen Bantuan Operasional Kesehatan (DAK Non Fisik)	Laporan hasil pelaksanaan kegiatan	Kota Cirebon	8 laporan	574,200,000	APBD Kota		8 laporan	602,910,000
		Laporan Hasil Monitoring dan Evaluasi kegiatan		4 laporan				4 laporan	
1.2.16.51	Jaminan Kesehatan Masyarakat PBI (Dana Propinsi)	terpenuhinya biaya PBI 40 % penduduk miskin di kota cirebon	Kota Cirebon	45332 jiwa	10,260,718,600	APBD Provinsi		46668 jiwa	12,880,368,000

Kode	Urusan/Bidang Urusan Pemerintahan Daerah dan Program/Kegiatan	Indikator Kinerja Program/ Kegiatan	Rencana Tahun 2 (2020)				Catatan Penting	Prakiraan Maju Rencana Tahun 3 (2021)	
			Lokasi	Target Capaian Kinerja	Kebutuhan Dana/Pagu Indikatif	Sumber Dana		Target Capaian Kinerja	Kebutuhan Dana/Pagu Indikatif
1.2.17	Program Promosi Kesehatan dan Pemberdayaan Masyarakat	Jumlah Puskesmas yang melaksanakan UKBM	Kota Cirebon	3 UKBM	147,800,620	APBD Kota		3 UKBM	162,580,682
		Cakupan PHBS yang dipantau		79,00%				81,00%	
		Prosentase Posyandu Aktif		82%				83%	
1.2.17.01	Pengembangan Media Promosi dan Informasi Sadar Hidup Sehat	Jenis Media Informasi Kesehatan	Kota Cirebon	5 jenis media	16,885,000	APBD Kota		5 jenis media	18573500
1.2.17.02	Peningkatan Pemanfaatan Sarana Kesehatan	Fasyankes yang mendapatkan pembinaan	Kota Cirebon	-	-			-	-
		Laporan hasil pembinaan Faskes		-	-			-	-
1.2.17.03	Pemberdayaan Masyarakat Menuju Keluarga Sehat	Laporan IKS	Kota Cirebon	1 laporan	130,915,620	APBD Kota		1 laporan	144,007,182
		Laporan Kegiatan Kampung Siaga Aktif		1 laporan				1 laporan	
		Laporan Kegiatan UKS dan UKGS/ UKGMD		2 laporan				2 laporan	
		Laporan Pelaksanaan Kegiatan GERMAS		1 laporan				1 laporan	
		Laporan Kegiatan Saka Bhakti Husada		1 laporan				1 laporan	
1.2.18	Program Perbaikan Gizi Masyarakat	Cakupan Balita Gizi Buruk Mendapat Perawatan	Kota Cirebon	100.00%	1,974,967,500	APBD Kota		100.00%	2,172,464,250
		Cakupan Ibu Hamil Kurang Energi Kronis (KEK) mendapat Makanan Tambahan		70.00%				75.00%	
		Cakupan Bayi usia kurang dari 6 bulan mendapat ASI Eksklusif		60.00%				65.00%	
		Cakupan Remaja Putri Mendapat Tablet Tambah Darah		55.00%				55.00%	
		Cakupan Balita Stunting mendapat pelayanan Pemantauan Pertumbuhan		100.00%				100.00%	
1.2.18.01	Pemberian Tambahan Makanan dan Vitamin	Posyandu dan posbindu yang mendapatkan Distribusi Dana Pemberian Makanan Tambahan Penyuluhan	Kota Cirebon	333 posyandu , 242 posbindu	1,361,019,000	APBD Kota		333 posyandu , 243 posbindu	1,497,120,900
		Fasyankes yang mendapatkan Distribusi Dana Pemberian Makanan Tambahan Pemulihan		22 puskesmas				22 puskesmas	
		Laporan hasil pelaksanaan koordinasi terpadu pemberian makanan tambahan		2 laporan				2 laporan	
		Penyusunan Juklak dan Juknis Pemberian Makanan Tambahan		2 dokumen				2 dokumen	
		Laporan Monev dan Bimtek Pemberian Makanan Tambahan		2 laporan				2 laporan	
1.2.18.02	Penanggulangan Kurang Energi Protein (KEP), Anemia Gizi Besi, Gangguan Akibat kurang Yodium (GAKY), Kurang Vitamin A, dan Kekurangan Zat Gizi Mikro Lainnya	Tenaga gizi yang ditingkatkan kapasitasnya tentang surveilans gizi	Kota Cirebon	22 orang	613,948,500	APBD Kota		22 orang	675,343,350
		Puskesmas PPG yang melaksanakan Penanganan Pemulihan Balita Gizi Buruk Tanpa Komplikasi		2 puskesmas PPG				2 puskesmas PPG	
		Laporan Analisa Status Gizi Balita hasil Bulan Penimbangan Balita		1 dokumen				1 dokumen	
		Laporan hasil Analisa Kebutuhan dan alokasi distribusi Suplemen gizi : Vitamin A untuk bayi, balita, nifas; Tablet Tambah Darah untuk ibu hamil, ibu nifas dan remaja putri		1 dokumen				1 dokumen	
		Sosialisasi dan Advokasi Terpadu		3 kali				3 kali	
		Penyusunan Juklak/Juknis Program Gizi		2 dokumen				2 dokumen	
		Jumlah Kit/ alat penunjang program gizi		22 kit				22 kit	
		Laporan hasil Monev dan Bimtek Program Gizi;		2 laporan				2 laporan	

Kode	Urusan/Bidang Urusan Pemerintahan Daerah dan Program/Kegiatan	Indikator Kinerja Program/ Kegiatan	Rencana Tahun 2 (2020)				Catatan Penting	Prakiraan Maju Rencana Tahun 3 (2021)	
			Lokasi	Target Capaian Kinerja	Kebutuhan Dana/Pagu Indikatif	Sumber Dana		Target Capaian Kinerja	Kebutuhan Dana/Pagu Indikatif
1.2.19	Program Pengembangan Lingkungan Sehat	Penduduk memiliki akses/ menggunakan jamban keluarga	Kota Cirebon	90,70%	863,982,900	APBD Kota		90,90%	950,381,190
		Jumlah tatanan kota sehat		6 tatanan				6 tatanan	
		Penduduk memiliki akses/menggunakan sarana air bersih/ air minum		95,50%				95,70%	
		Tempat-tempat umum memenuhi syarat kesehatan		94,70%				94,90%	
		Tempat Pengelolaan Makanan memenuhi syarat kesehatan		79,80%				81,00%	
1.2.19.01	Pengawasan Sanitasi dan Kota Sehat	Laporan hasil penyelenggaraan kota sehat 5 tatanan	Kota Cirebon	-	725,494,000	APBD Kota		-	798,043,400
		Laporan hasil monev pelaksanaan STBM		1 laporan				1 laporan	
		Deklarasi ODF		5 lokasi				6 lokasi	
		Sinergitas pokja kelurahan sehat dalam STBM Stunting		1 kali				1 kali	
		Penguatan kota sehat lintas program / lintas sektor		5 kali				5 kali	
		Pembentukan pokja pasar sehat		2 pasar				-	
		Pembinaan pasar sehat		4 pasar				4 pasar	
		Konsolidasi internal forkasih		4 kali				4 kali	
		Pembinaan forum kecamatan dan pokja kelurahan		5 kec 22 kelurahan				5 kec 22 kelurahan	
		Deklarasi KTR		10 lokus				10 lokus	
		Pembinaan titik lokus		22 kelurahan				22 kelurahan	
		Rakor Sanitasi		2 kali				2 kali	
		Capacity building kota sehat		1 kali				1 kali	
		Penyusunan hasil penyelenggaraan kota sehat		1 laporan				1 dokumen	
1.2.19.02	Pelayanan Kesehatan Kerja	Laporan Tes kebugaran jemaah haji dan ASN	Kota Cirebon	-	44,132,000	APBD Kota		-	48,545,200
		Pengukuran kebugaran jasmani		1 laporan				1 laporan	
		Laporan Sosialisasi GP2SP pada perusahaan formal		-				-	
		Sosialisasi GP2SP (Gerakan Pekerja Perempuan Sehat Produktif)		1 kali				1 kali	
		Laporan hasil Monitoring Evaluasi Kesehatan Kerja dan Olah Raga		-				-	
		Monev Kesehatan Kerja dan Olah Raga		1 laporan				1 laporan	
		Sosialisasi pengukuran kebugaran anak sekolah		1 kali				1 kali	
		Orientasi Kesehatan Kerja dan kesehatan olah raga		2 kali				2 kali	
		Laporan hasil pemeriksaan kesehatan pengemudi		1 dokumen				1 dokumen	
		Pembinaan Pos UKK		5 pos UKK				7 pos UKK	
1.2.19.03	Penyelenggaraan Penyehatan Lingkungan	Laporan hasil Monev klinik sanitasi di 22 Puskesmas	Kota Cirebon	-	94,356,900	APBD Kota		-	103,792,590
		Monev Pelayanan Kesehatan Lingkungan		1 laporan				1 laporan	
		Sampel air bersih yang diambil dan diperiksa		150 sampel				150 sampel	
		Penyemprotan lalat di TPS/ TPA		6 kali				6 kali	
		Peserta yang mendapatkan sertifikat pada kursus sanitasi pangan		60 orang				60 orang	
		Hasil sampel pemeriksaan makanan		40 sampel				40 sampel	
		Laporan hasil pembinaan tempat pengelolaan makanan		1 laporan				1 laporan	
		Laporan hasil pembinaan tempat-tempat umum		1 laporan				1 laporan	
		Pertemuan lintas sektor program kesehatan lingkungan		1 kali				1 kali	
		Fasilitasi limbah medis padat yang dikelola		12 kali				12 kali	
		Sampel air limbah yang diambil dan diperiksa		-				-	
		Orientasi petugas program kesehatan lingkungan		1 laporan				1 laporan	

Kode	Urusan/Bidang Urusan Pemerintahan Daerah dan Program/Kegiatan	Indikator Kinerja Program/ Kegiatan	Rencana Tahun 2 (2020)				Catatan Penting	Prakiraan Maju Rencana Tahun 3 (2021)	
			Lokasi	Target Capaian Kinerja	Kebutuhan Dana/Pagu Indikatif	Sumber Dana		Target Capaian Kinerja	Kebutuhan Dana/Pagu Indikatif
1.02.20	Program Pencegahan dan Penanggulangan Penyakit Menular	Setiap orang dengan TB mendapatkan pelayanan kesehatan sesuai standar	Kota Cirebon	-	1,356,563,200	APBD Kota	-	1,520,698,033	
		Pelayanan Kesehatan orang dengan risiko terinfeksi HIV sesuai standar		-			-		
		Universal Child Immunization (UCI)		-			-		
		Cakupan Penemuan dan penanganan penderita penyakit TBC BTA		-			-		
		Tingkat Prevalensi Tuberkulosis (per 100.000 penduduk)		-			-		
		Proporsi jumlah kasus Tuberkulosis yang terdeteksi dalam program DOTS		-			-		
		Proporsi Kasus Tuberkolosis yang diobati dan sembuh dalam Program DOTS		-			-		
		Prervalensi HIV/ AIDS (persen) Dari total populasi		-			-		
		Proporsi jumlah penduduk usia 15-24 tahun yang memiliki pengetahuan komperhensif tentang HIV / AIDS		-			-		
		Cakupan Balita Pnemonia yangditangani		-			-		
		Angka Kejadian Malaria		-			-		
		Angka Kematian akibat Malaria		-			-		
		Proporsi anak balita dengan demam yang diobati dengan obat anti malaria yang tepat		-			-		
		Cakupan Penemuan dan penanganan penderita penyakit DBD		-			-		
		ABJ		-			-		
		Penderita diare yang ditangani		-			-		
		Deteksi Dini Hepatitis Pada Ibu Hamil		-			-		
		Angka Cacat Tingkat 2		-			-		
		Cakupan Imunisasi Dasar Lengkap (IDL)		100,00%			100,00%		
		Cakupan pelayanan kesehatan orang terduga Tuberkulosis		100,00%			100,00%		
		Cakupan pelayanan orang dengan risiko terinfeksi virus yang melemahkan daya tahan tubuh manusia (Human Immunodeficiency Virus)		100,00%			100,00%		
		Cakupan Balita Pnemonia yangditangani		100,00%			100,00%		
		Cakupan Angka Kejadian Malaria		1%			1%		
		Cakupan Penemuan dan penanganan penderita penyakit DBD		100,00%			100,00%		
		Cakupan Angka Bebas Jentik		95,50%			95,50%		
		Cakupan Penderita diare yang ditangani		100,00%			100,00%		
		Cakupan Deteksi Dini Hepatitis B Pada Ibu Hamil		100,00%			100,00%		
		Cakupan penemuan kasus baru Kusta tanpa cacat		85,00%			85,00%		
1.2.20.01	Pelayanan Vaksinasi Bagi Balita dan Anak Sekolah	Faskes yang mendapatkan distribusi vaksin	Kota Cirebon	32 faskes	101,503,600	APBD Kota	32 faskes	111,653,960	
		Jenis antigen yang didistrusikan ke fasyankes		8 jenis			8 jenis		
		Laporan Kegiatan Pelayanan Vaksinasi Balita dan Anak Sekolah, laporan bulanan, laporan tahunan, laporan KIPI, laporan BIAS		16 laporan			16 laporan		
1.2.20.02	Pelayanan Pencegahan dan Penanggulangan Penyakit Menular	Laporan Bulanan, Kegiatan Pelayanan Pencegahan dan Pengangulangan P2 Frambusia, Pneumonia, diare, LROA	Kota Cirebon	48 laporan	77,083,875	APBD Kota	48 laporan	84,792,263	
		Laporan Triwulan P2 Kusta dan registrasi LROA, laporan tahunan Pencegahan dan penangulangan P2		11 laporan			11 laporan		
		Faskes yang dibina		22 faskes			22 faskes		

Kode	Urusan/Bidang Urusan Pemerintahan Daerah dan Program/Kegiatan	Indikator Kinerja Program/ Kegiatan	Rencana Tahun 2 (2020)				Catatan Penting	Prakiraan Maju Rencana Tahun 3 (2021)	
			Lokasi	Target Capaian Kinerja	Kebutuhan Dana/Pagu Indikatif	Sumber Dana		Target Capaian Kinerja	Kebutuhan Dana/Pagu Indikatif
1.2.20.03	Pencegahan Penularan Penyakit Endemik/Epidemik	Laporan Bulanan, triwulan, tahunan Kegiatan Pencegahan Penularan Penyakit malaria, Zoonosis	Kota Cirebon	31 laporan	31,109,100	APBD Kota		31 laporan	34,220,010
		Faskes yang dibina		22 faskes				22 faskes	
1.2.20.04	Pencegahan dan Penanggulangan Tuberkulosis	Laporan Triwulan Penemuan dan pengobatan pasien TB (TB 07), Pengobatan Pasien TB (TB 08), Hasil pemeriksaan dahak mikroskopis Akhir Tahap awal (TB 11), Hasil uji silang sediaan TB (TB12), Penerimaan dan Pemakaian OAT (TB 13), Pengembangan Ketenagaan (TB 14), rekapitulasi Pemberian PPINH, TB resiten Obat,	Kota Cirebon	32 laporan	220,000,000	APBD Kota		32 laporan	242,000,000
		Fasyankes yang dibina		31 faskes				31 faskes	
1.2.20.05	Pencegahan dan Penanggulangan Hepatitis	Dokumen Penetapan Sasaran program	Kota Cirebon	-	-			-	-
		Laporan Bulanan , triwulan, tahunan Pencegahan dan penanggulangan Hepatitis		-				-	
		Faskes yang dibina		-				-	
xxxx	Pencegahan dan Penanggulangan Hepatitis dan Infeksi Saluran Pencernaan (Diare)	Laporan Bulanan , triwulan, tahunan Pencegahan dan penanggulangan Hepatitis Infeksi Saluran Pencernaan (Diare) serta Layanan Rehidrasi Oral Aktif (LROA)	Kota Cirebon	42 laporan	71,198,625	APBD Kota		42 laporan	106,797,000
		Faskes yang dibina dalam hal penatalaksanaan program Hepatitis dan Infeksi Saluran Pencernaan (Diare) serta Layanan Rehidrasi Oral Aktif (LROA)		22 faskes				22 faskes	
1.2.20.06	Pencegahan dan Penanggulangan HIV/AIDS	Laporan Bulanan IMS, KT, PPIA, ART, LJSS, Metadhone, Penjangkauan, Dukungan ODHA, alat dan bahan, surveilens kasus AIDS, SDM, Uji saring darah donor, Sero Sentinel HIV dan sifilis, laporan Tahunan,	Kota Cirebon	146 laporan	495,000,000	APBD Kota	Pindah Dari Program Penyehatan Lingkungan	146 laporan	544,500,000
		Faskes yang dibina		24 faskes				24 faskes	
		WPA yang dibina		22 kelurahan				22 kelurahan	
xxxx	Penyemprotan Vektor Penyakit*	Laporan Bulanan, Tahunan Kegiatan Demam Berdarah Dengue, Angka jentik berkala, laporan kasus	Kota Cirebon	26 laporan	338,668,000	APBD Kota	Pindah Dari Program Penyehatan Lingkungan	26 laporan	372534800
		Faskes yang dibina		22 faskes				22 faskes	
		Fogging sarang nyamuk		100 fokus				100 fokus	
xxxx	Pengadaan Alat Fogging dan Bahan-Bahan Fogging	Laporan tahunan	Kota Cirebon	1 laporan	22,000,000	APBD Kota		1 laporan	24,200,000

Kode	Urusan/Bidang Urusan Pemerintahan Daerah dan Program/Kegiatan	Indikator Kinerja Program/ Kegiatan	Rencana Tahun 2 (2020)				Catatan Penting	Prakiraan Maju Rencana Tahun 3 (2021)	
			Lokasi	Target Capaian Kinerja	Kebutuhan Dana/Pagu Indikatif	Sumber Dana		Target Capaian Kinerja	Kebutuhan Dana/Pagu Indikatif
1.2.21	Program Standarisasi Pelayanan Kesehatan	Tercapainya Sarana Pelayanan Kesehatan yang sesuai Standar	Kota Cirebon	-	16,556,621,200	APBD Kota	-	22,000,238,710	
		Jumlah Fasilitas Kesehatan Tingkat Pertama Terakreditasi Utama		3 puskesmas			4 puskesmas		
		Jumlah layanan BLUD		1 RS 22 Puskesmas			1 RS 22 Puskesmas		
		Capainya BOR (Kota Cirebon)		63%			64%		
		Capaian LOS		6,4 hari			6,6 hari		
		Capaian TOI		1,4 hari			1,6 hari		
		Capaian BTO		37,45 kali			37,45 kali		
		Capaian GDR		46‰			45‰		
		Capaian NDR		25‰			25‰		
1.2.21.01	Evaluasi dan Pengembangan Standar Pelayanan Kesehatan	Laporan survei kepuasan Pelanggan	Kota Cirebon	3 dokumen	161,737,400	APBD Kota	3 dokumen	177,911,140	
		Laporan SPM Semester I dan II		2 laporan			2 laporan		
		Laporan Rapat Kerja Bidang Kesehatan		1 laporan			1 laporan		
		Laporan Kajian Persiapan BLUD Puskesmas		1 laporan			1 laporan		
		Puskesmas BLUD		22 puskesmas			22 Puskesmas		
1.2.21.02	Pembangunan dan Pemutakhiran Data Dasar Standar Pelayanan Kesehatan	Laporan SP3 dan Laporan Tahunan	Kota Cirebon	2 laporan	37,136,000	APBD Kota	2 laporan	40,849,600	
1.2.21.03	Standarisasi Kompetensi, Tenaga Medis, Paramedis, dan Tradisional Komplementer	Profesi yang melakukan Registrasi , Pembinaan dan Pengawasan tenaga Kesehatan	Kota Cirebon	20 rumpun	12,386,000	APBD Kota	20 rumpun	13,624,600	
1.2.21.04	Peningkatan Mutu Pelayanan Kesehatan	Estimasi sasaran kegiatan Peningkatan Mutu Pelayanan Kesehatan	Kota Cirebon	-			-		
		Fasilitas pelayanan kesehatan dasar yang melaksanakan kegiatan peningkatan mutu pelayanan		-			-		
		Fasilitas pelayanan kesehatan rujukan yang melaksanakan kegiatan peningkatan mutu pelayanan		-			-		
		Laporan kegiatan Peningkatan Mutu Pelayanan Kesehatan		-			-		
		Laporan kegiatan monev Peningkatan Mutu Pelayanan Kesehatan		-			-		
		Laporan sinergitas kegiatan rumah sakit denga program RSSIB		-			-		
		Laporan diskusi refleksi kasus keluarga rawan		-			-		
		Laporan evaluasi pengelolaan laboratorium Puskesmas		-			-		
		Laporan peningkatan mutu pengelolaan laboratorium Puskesmas		-			-		
		Laporan evaluasi kunjungan puskesmas		-			-		
		Laporan penguatan pelayanan kesehatan di Puskesmas		-			-		
		Laporan peningkatan akses unmeet need pelayanan kesehatan		-			-		
		Laporan evaluasi program perkesmas		-			-		
		Laporan penilaian kinerja Puskesmas		-			-		
		Laporan Standar Pelayanan Minimal Rumah Sakit		-			-		
		Dokumen penilaian puskesmas sesuai standar		-			-		

Kode	Urusan/Bidang Urusan Pemerintahan Daerah dan Program/Kegiatan	Indikator Kinerja Program/ Kegiatan	Rencana Tahun 2 (2020)				Catatan Penting	Prakiraan Maju Rencana Tahun 3 (2021)	
			Lokasi	Target Capaian Kinerja	Kebutuhan Dana/Pagu Indikatif	Sumber Dana		Target Capaian Kinerja	Kebutuhan Dana/Pagu Indikatif
1.2.21.05	Penatalaksanaan Pelayanan Kesehatan Rujukan	Fasilitas pelayanan kesehatan dasar yang melaksanakan pelayanan kesehatan rujukan	Kota Cirebon	33 faskes	49,491,200	APBD Kota		33 faskes	54,440,320
		Kegiatan Penatalaksanaan pelayanan kesehatan rujukan		4 laporan				4 laporan	
		Monev penatalaksanaan pelayanan kesehatan rujukan		1 laporan				1 laporan	
		Evaluasi pelayanan kesehatan rujukan puskesmas		1 laporan				1 laporan	
		Desk data pelayanan kesehatan rujukan puskesmas		1 laporan				1 laporan	
		Laporan RS online		2 laporan				2 laporan	
		Dokumen update data RS		1 dokumen				1 dokumen	
		Laporan Standar Pelayanan Minimal Rumah Sakit		1 laporan				1 laporan	
		Laporan penguatan jejaring rujukan FKTP dan FKRTL		1 laporan				1 laporan	
xxxxx	Akreditasi dan Pembinaan Fasilitas Kesehatan	Fasyankes yang mendapatkan pembinaan	Kota Cirebon	40 Fasyankes	1,725,000,000	APBD Kota	Pindahan dari Kegiatan Peningkatan Pemanfaatan Sarana Kesehatan (01.02.17.02)	45 Fasyankes	2,540,000,000
		Laporan hasil pembinaan Faskes		1 laporan				1 laporan	
		Puskesmas yang mendapatkan biaya pasca akreditasi puskesmas		2 Puskesmas				3 Puskesmas	
		Laporan tahunan		1 dokumen				1 dokumen	
1.2.21.08	Pelayanan Dasar (DAK)	Terpenuhinya sarana dan prasarana DAK	Kota Cirebon	22 puskesmas	5,177,375,500			22 puskesmas	5,695,113,050
1.2.21.10	Biaya Umum DAK Kesehatan Pelayanan Dasar	Terpenuhinya biaya umum sarana dan prasana Pelayanan Dasar DAK	Kota Cirebon	10 bulan	253,000,000			10 bulan	278,300,000
1.2.21.11	DAK Non Fisik Kesehatan / Akreditasi Puskesmas	Puskesmas yang mendapatkan biaya pasca akreditasi puskesmas	Kota Cirebon	8 Puskesmas	8,800,000,000			12 Puskesmas	13,200,000,000
1.2.21.12	DAK Non Fisik Kesehatan / Akreditasi Labkesda	Labkesda yang mendapatkan biaya pasca akreditasi Labkesda	Kota Cirebon	1 labkes	340,495,100			-	-
1.2.24	Program Pengawasan Dan Pengendalian Kesehatan Makanan	Tercapainya upaya pengamanan dan penyehatan makanan sesuai standar	Kota Cirebon		49,294,300				54,223,730
		Cakupan Industri rumah Tangga yang dibina		22%				25%	
		Cakupan pemeriksaan sampel makanan yang memenuhi syarat		90%				95%	
		Cakupan pengawasan post market		2 kali				2 kali	
1.2.24.01	Pengawasan Keamanan dan Kesehatan Makanan Hasil Industri	Rapat Koordinasi Pemetaan dan Pelaporan Data IRTP	Kota Cirebon		49,294,300				54,223,730
		Rapat Koordinasi Pengawasan Post market pangan hasil IRTP pada Lebaran dan Natal							
		Rapat pembinaan bagi pelaku usaha/Penangung jawab IRTP							
		Penyuluhan Keamanan Pangan bagi IRTP							
		Industri Rumah tangga pangan yang mendapat pembinaan dan pengawasan							
		Lokasi yang mendapatkan pengawasan post market menjelang lebaran							
		Lokasi yang mendapatkan pengawasan post market menjelang lebaran							
		Sekolah yang mendapatkan pengawasan Pangan Jajanan Anak Sekolah							
		Sampel makanan industri RT yang dilakukan pemeriksaan							

Kode	Urusan/Bidang Urusan Pemerintahan Daerah dan Program/Kegiatan	Indikator Kinerja Program/ Kegiatan	Rencana Tahun 2 (2020)				Catatan Penting	Prakiraan Maju Rencana Tahun 3 (2021)	
			Lokasi	Target Capaian Kinerja	Kebutuhan Dana/Pagu Indikatif	Sumber Dana		Target Capaian Kinerja	Kebutuhan Dana/Pagu Indikatif
		Sampel jajanan anak sekolah yang dilakukan pemeriksaan							
		Laporan Rapat Koordinasi pemetaan, pelaporan dan Pembinaan		5 laporan				5 laporan	
		Laporan Penyuluhan Keamanan Pangan		1 Laporan				1 Laporan	
		Laporan Pengawasan Post Market		2 laporan				2 laporan	
		Laporan pemeriksaan sampel makanan IRTP		1 Laporan				1 Laporan	
		Laporan pemeriksaan sampel pangan jajanan anak sekolah (PJAS)		1 Laporan				1 Laporan	
		Laporan IRTP melalui SIMADA		1 Laporan				1 Laporan	
1.2.25	Program Peningkatan Keselamatan Ibu Melahirkan Dan Anak*	Cakupan kunjungan ibu hamil K4	Kota Cirebon	-				-	
		Cakupan Komplikasi kebidanan yang ditangani		-				-	
		Cakupan Pertolongan persalinan oleh tenaga kesehatan yang memiliki kompetensi kebidanan		-				-	
		Cakupan Pelayanan Nifas		-				-	
		Cakupan Neonatus Dengan Komplikasi yang ditangani		-				-	
		Cakupan kunjungan Bayi		-				-	
		Cakupan anak pra sekolah SDIDTK		-				-	
		Puskesmas melaksanakan pelayanan kesehatan remaja		-				-	
		Cakupan Pelayanan kesehatan remaja		-				-	
		Puskesmas melaksanakan penjangkaran kesehatan di sekolah		-				-	
XXXXXX	Program Peningkatan Kesehatan Keluarga*		Kota Cirebon		1,043,641,500				1,148,005,650
		Cakupan kunjungan ibu hamil K4		100.00%				100.00%	
		Cakupan Komplikasi kebidanan yang ditangani		100.00%				100.00%	
		Cakupan Pertolongan persalinan oleh tenaga kesehatan yang memiliki kompetensi kebidanan		100.00%				100.00%	
		Cakupan Pelayanan Nifas		100.00%				100.00%	
		Cakupan Neonatus Dengan Komplikasi yang ditangani		100.00%				100.00%	
		Cakupan kunjungan Bayi		100.00%				100.00%	
		Cakupan anak pra sekolah SDIDTK		100.00%			Ganti nama dari Program Peningkatan Keselamatan Ibu Melahirkan Dan Anak*	100.00%	
		Puskesmas melaksanakan pelayanan kesehatan remaja		100.00%				100.00%	
		Cakupan Pelayanan kesehatan remaja		100.00%				100.00%	
		Puskesmas melaksanakan penjangkaran kesehatan di sekolah		100.00%				100.00%	
		Cakupan Pelayanan kesehatan 7 dimensi bagi lansia		100.00%				100.00%	
1.2.25.01	Pertolongan Persalinan Bagi Ibu dari Keluarga Kurang Mampu*	Penyusunan Juklak Juknis	Kota Cirebon		-	APBD KOTA	Nama Kegiatan di ganti/berubah		-
		Laporan hasil pelaksanaan rapat Koordinasi		-				-	
		Laporan hasil Monitoring dan Evaluasi		-				-	
		laporan hasil pembinaan lapangan		-				-	
		Jumlah Register kohort ibu hamil yang dicetak		-				-	
		Jumlah Puskesmas yang mendapatkan distribusi kohort ibu hamil		-				-	
		Jumlah buku KIA yang dicetak		-				-	
		Jumlah Puskesmas yang mendapatkan distribusi buku KIA		-				-	
		Laporan evaluasi kegiatan		-				-	
		Laporan tahunan kegiatan		-				-	

Kode	Urusan/Bidang Urusan Pemerintahan Daerah dan Program/Kegiatan	Indikator Kinerja Program/ Kegiatan	Rencana Tahun 2 (2020)				Catatan Penting	Prakiraan Maju Rencana Tahun 3 (2021)	
			Lokasi	Target Capaian Kinerja	Kebutuhan Dana/Pagu Indikatif	Sumber Dana		Target Capaian Kinerja	Kebutuhan Dana/Pagu Indikatif
xxxxxx	Peningkatan Kesehatan Ibu Hamil	Penyusunan Juklak Juknis	Kota Cirebon	1 Dokumen	27,194,200	APBD KOTA	Ganti Nama kegiatan dari Pertolongan Persalinan Bagi Ibu dari Keluarga Kurang Mampu*	1 Dokumen	29,913,620
		Laporan hasil pelaksanaan rapat Koordinasi		6 Dokumen				6 Dokumen	
		Laporan hasil Monitoring dan Evaluasi		2 dokumen				2 dokumen	
		laporan hasil pembinaan lapangan		3 dokumen				3 dokumen	
		Jumlah Register kohort ibu hamil yang dicetak		44 buku				44 buku	
		Jumlah Puskesmas yang mendapatkan distribusi kohort ibu hamil		22 puskesmas				22 puskesmas	
		Jumlah buku KIA yang dicetak		5800 buku				5800 buku	
		Jumlah Puskesmas yang mendapatkan distribusi buku KIA		22 puskesmas				22 puskesmas	
		Laporan evaluasi kegiatan		1 dokumen				1 dokumen	
		Laporan tahunan kegiatan		1 dokumen				1 dokumen	
1.2.25.02	Peningkatan Kesehatan Ibu Hamil dan Menyusui*	Penyusunan Juklak Juknis	Kota Cirebon		-	APBD KOTA			
		Laporan hasil pelaksanaan rapat Koordinasi			-			-	
		Laporan hasil pembinaan lapangan			-			-	
		Laporan hasil Monitoring dan Evaluasi			-			-	
		Jumlah Register kohort ibu bersalin yang dicetak			-			-	
		Jumlah Puskesmas yang mendapatkan distribusi kohort			-			-	
		Laporan hasil evaluasi kegiatan			-			-	
		Laporan tahunan kegiatan			-			-	
xxxxxx	Peningkatan Kesehatan Ibu Bersalin dan Menyusui	Penyusunan Juklak Juknis	Kota Cirebon	1 dokumen	61,186,400	APBD KOTA	Ganti Nama Kegiatan dari Peningkatan Kesehatan Ibu Hamil dan Menyusui*	1 dokumen	67,305,040
		Laporan hasil pelaksanaan rapat Koordinasi		7 laporan				7 laporan	
		Laporan hasil pembinaan lapangan		4 dokumen				4 dokumen	
		Laporan hasil Monitoring dan Evaluasi		3 dokumen				3 dokumen	
		Jumlah Register kohort ibu bersalin dan bayi yang dicetak		44 buku				44 buku	
		Jumlah Puskesmas yang mendapatkan distribusi kohort		22 puskesmas				22 puskesmas	
		Laporan hasil evaluasi kegiatan		1 dokumen				1 dokumen	
		Laporan tahunan kegiatan		1 dokumen				1 dokumen	
1.2.25.03	Peningkatan Kesehatan Anak dan Remaja	Laporan hasil kegiatan Rapat Koordinasi Kesehatan Anak dan Remaja	Kota Cirebon	4 Dokumen	318,766,800	APBD KOTA		4 Dokumen	350,643,480
		Laporan hasil Monev Pelayanan kes. Anak dan remaja di Puskesmas		4 Dokumen				4 Dokumen	
		Jumlah tenaga kesehatan yg mendapat transfer of knowledge		22 nakes				22 nakes	
		Jumlah Puskesmas Ramah Anak yang terbentuk		14 Puskesmas				14 Puskesmas	
		Jumlah Posyandu Remaja yang terbentuk		13 Posyandu				13 Posyandu	
		Laporan hasil kegiatan		1 dokumen				1 dokumen	

Kode	Urusan/Bidang Urusan Pemerintahan Daerah dan Program/Kegiatan	Indikator Kinerja Program/ Kegiatan	Rencana Tahun 2 (2020)				Catatan Penting	Prakiraan Maju Rencana Tahun 3 (2021)	
			Lokasi	Target Capaian Kinerja	Kebutuhan Dana/Pagu Indikatif	Sumber Dana		Target Capaian Kinerja	Kebutuhan Dana/Pagu Indikatif
1.2.23.01	Pelayanan Pemeliharaan Kesehatan	Laporan hasil Pelaksanaan kegiatan Peringatan Hari Lanjut Usia	Kota Cirebon	1 dokumen	23,794,100	APBD KOTA	Pindah dari program Penimngkatan lanjut usia	1 dokumen	26,173,510
		Jumlah Puskesmas yang melaksanakan pembinaan kesehatan lansia		22 puskesmas				22 puskesmas	
		Jumlah RW yang memiliki posbindu aktif		248 RW				248 RW	
		Jumlah Puskesmas yang melaksanakan home care		22 puskesmas				22 puskesmas	
		Laporan hasil pelaksanaan Rakor sinergitas kegiatan kesehatan lansia		4 dokumen				4 dokumen	
		Laporan hasil Monev kegiatan kesehatan lansia		4 dokumen				4 dokumen	
		Jumlah Tenaga kesehatan dan kader yang mendapat transfer of knowledge		22, 22 nakes, kader				22, 22 nakes, kader	
		Laporan tahunan pelaksanaan kegiatan hari lanjut usia		1 dokumen				1 dokumen	
xxxxxx	Pengembangan Intelegensia Kesehatan	Jumlah ibu hamil yang menggunakan Brain Booster;	Kota Cirebon	110 orang	16,500,000	APBD KOTA	Pindah dari Program Pencegahan dan Penanggulangan Penyakit Tidak Menular	110 orang	18,150,000
		Jumlah Puskesmas yang memberi pelayanan kesehatan SDIDTK pada balita		22 Puskesmas				22 Puskesmas	
		Jumlah Puskesmas yang memberi pelayanan intelegensia pada remaja		22 Puskesmas				22 Puskesmas	
		Jumlah Puskesmas yang memberi pelayanan kesehatan intelegensia pada lansia		22 Puskesmas				22 Puskesmas	
1.2.25.04	DAK Non Fisik Kesehatan / Jaminan Persalinan (Jampersal)	Penyusunan juklak juknis kegiatan jampersal	Kota Cirebon	1 buku	596,200,000	APBD KOTA		1 buku	655,820,000
		Laporan hasil kegiatan Rakor kegiatan jampersal		3 dokumen				4 dokumen	
		Laporan hasil pembinaan lapangan		2 dokumen				2 dokumen	
		Laporan hasil Monitoring evaluasi		2 Dokumen				2 Dokumen	
		Jumlah Puskesmas yang mendapatkan distribusi dana jampersal		22 Puskesmas				22 Puskesmas	
		Laporan hasil evaluasi kegiatan		1 Dokumen				1 Dokumen	
		laporan tahunan		1 dokumen				1 dokumen	
1.2.26	Program Peningkatan Kualitas Tenaga Kesehatan	Terpenuhinya pencapaian standar tenaga kesehatan yang berkompetensi	Kota Cirebon	-	2,325,000,000	APBD KOTA		-	2,505,000,000
		Cakupan nakes yang teregistrasi sesuai kompetensinya		82.50%				85%	
		Jumlah katagori nakes teladan yang dikirim ke Provinsi Jabar		5 katagori				5 katagori	
1.2.26.01	Seleksi Tenaga Aparatur Yang Berprestasi	Rumpun tenaga kesehatan yang terseleksi tenaga kesehatan teladan	Kota Cirebon		400,000,000	APBD KOTA			400,000,000
		Laporan Kegiatan		-				-	
1.2.26.02	Peningkatan Kompetensi Sumber Daya Manusia/Tenaga Kesehatan	nakes yang mendapatkan Pelatihan Jabfung Surveilans D3	Kota Cirebon	-	0			-	0
		nakes yang mendapatkan Pelatihan Jabfung Geriatri		-				-	
		nakes yang mendapatkan Pelatihan Manajemen Puskesmas		-				-	
		nakes yang mendapatkan Pelatihan Laboratorium Klinis Dasar		-				-	
		nakes yang mendapatkan Pelatihan Nutrisisionis Care Process		-				-	

Kode	Urusan/Bidang Urusan Pemerintahan Daerah dan Program/Kegiatan	Indikator Kinerja Program/ Kegiatan	Rencana Tahun 2 (2020)				Catatan Penting	Prakiraan Maju Rencana Tahun 3 (2021)	
			Lokasi	Target Capaian Kinerja	Kebutuhan Dana/Pagu Indikatif	Sumber Dana		Target Capaian Kinerja	Kebutuhan Dana/Pagu Indikatif
		nakes yang mendapatkan Pelatihan Perkesmas		-				-	
		nakes yang mendapatkan Pelatihan Pergerakan Obat Rasional		-				-	
		nakes yang mendapatkan Pelatihan Tim Penilai Jabfung Kesehatan		-				-	
		nakes yang mendapatkan Pelatihan Pendamping FKTP		-				-	
		nakes yang mendapatkan Pelatihan Pengelola Limbah Medis		-				-	
		nakes yang mendapatkan Pelatihan Manajemen Kefarmasian		-				-	
		nakes yang mendapatkan Pelatihan Jabfung Promkes		-				-	
		nakes yang mendapatkan Pelatihan PPGDON		-				-	
		nakes yang mendapatkan Pelatihan BTCLS		-				-	
		nakes yang mendapatkan Pelatihan SDIDTK		-				-	
		nakes yang mendapatkan Pelatihan MTBS		-				-	
1.2.26.03	Pemutakhiran Data dan Penyusunan Profil Sumber Daya Manusia Kesehatan	Laporan hasil Penyusunan Profil SDM dan Laporan Hasil Perhitungan ABK	Kota Cirebon						
xxxxxx	Standarisasi Perencanaan peningkatan dan pengembangan sumber daya manusia kesehatan	Profesi yang melakukan Registrasi , Pembinaan dan Pengawasan tenaga Kesehatan	Kota Cirebon	20 rumpun (profesi)	1,925,000,000	APBD KOTA	Kegiatan baru gabungan dari kegiatan Pemutakhiran Data dan Penyusunan Profil Sumber Daya Manusia Kesehatan dan Peningkatan Kompetensi Sumber Daya Manusia/Tenaga Kesehatan	20 rumpun (profesi)	2,105,000,000
		Rumpun tenaga kesehatan yang terseleksi tenaga kesehatan teladan		5 kategori				5 kategori	
		Laporan Kegiatan seleksi tenaga kesehatan teladan		1 laporan				1 laporan	
		Laporan hasil Penyusunan Profil SDM dan Laporan Hasil Perhitungan ABK		2 Dokumen				2 Dokumen	
		Pencapaian standar tenaga kesehatan yang berkompentensi.		100%				100%	
		Nakes yang mendapatkan Pelatihan Jabfung Teknis		20 nakes				25 nakes	

Kode	Urusan/Bidang Urusan Pemerintahan Daerah dan Program/Kegiatan	Indikator Kinerja Program/ Kegiatan	Rencana Tahun 2 (2020)				Catatan Penting	Prakiraan Maju Rencana Tahun 3 (2021)	
			Lokasi	Target Capaian Kinerja	Kebutuhan Dana/Pagu Indikatif	Sumber Dana		Target Capaian Kinerja	Kebutuhan Dana/Pagu Indikatif
1.2.27	Program Pelayanan Kesehatan Penduduk Miskin	Cakupan pelayanan kesehatan rujukan Gakin	Kota Cirebon		21,732,555,900	APBD KOTA		23,905,811,490	
		Cakupan pelayanan kesehatan dasar masyarakat miskin		100%			100%		
		Proporsi Peserta Jaminan Kesehatan melalui SJSN Bidang Kesehatan (khusus GAKIN PBI APBD)		100%			100%		
1.2.27.01	Pelayanan Kesehatan Penduduk Miskin di Puskesmas dan Jaringannya	Fasilitas yang melaksanakan pelayanan penduduk miskin	Kota Cirebon	22 Puskesmas	21,732,555,900	APBD KOTA	22 Puskesmas	23,905,811,490	
		Peserta PBI APBD		68.000 jiwa			72.000 Jiwa		
		Perjajian Kerjasama Dinas Kesehatan dengan Badan Penyelenggara Jaminan Sosial (BPJS) Kesehatan		2 Dokumen			2 Dokumen		
		Dokumen Surat Keputusan Walikota terkait kegiatan Pelayanan Kesehatan Penduduk Miskin di Puskesmas dan Jaringannya		3 Dokumen			3 Dokumen		
		Laporan kegiatan Pelayanan Kesehatan Penduduk Miskin di Puskesmas dan Jaringannya		4 laporan			4 laporan		
		Laporan movev Pelayanan Kesehatan Penduduk Miskin di Puskesmas dan Jaringannya		1 laporan			1 laporan		
		Laporan pembiayaan kunjungan masyarakat di FKTP diluar peserta JKN-KIS (Klaim retribusi Puskesmas)		4 laporan		APBD KOTA	4 laporan		
		laporan update data PBI daerah di luar kuota jamkesmas		1 laporan			1 laporan		
		Laporan data UHC		1 laporan			1 laporan		
		Dokumen penerimaan kapitasi FKTP	Kota Cirebon	1 dokumen			1 dokumen		
		SK SDM di FKTP Pemerintah yang bekerjasama dengan BPJS Kesehatan		1 dokumen			1 dokumen		
		Dokumen kredensial FKTP Pemerintah yang bekerjasama dengan BPJS Kesehatan		1 dokumen			1 dokumen		
		Laporan kunjungan masyarakat miskin di Puskesmas		1 laporan			1 laporan		
		Laporan rujukan mayarakat miskin		1 laporan			1 laporan		
1.2.28	Program Pencegahan Dan Penanggulangan Penyakit Tidak Menular	Pelayanan Kesehatan pada Usia Produktif	Kota Cirebon	-	278,963,575		-	306,859,933	
		Pelayanan Kesehayan Lansia		-			-		
		Pelayanan Kesehatan Penderita Hipertensi		-			-		
		Pelayanan Kesehatan Penderita Diabetes Mellitus (DM)		-			-		
		Pelayanan Kesehatan Orang Dengan Gangguan Jiwa (ODGJ) Berat		-			-		
		Cakupan Pelayanan Kesehatan pada Usia Produktif		100.00%			100.00%		
		Cakupan Pelayanan Kesehatan Lansia		100.00%			100.00%		
		Cakupan Pelayanan Kesehatan Penderita Hipertensi		100.00%			100.00%		
		Cakupan Pelayanan Kesehatan Penderita Diabetes Mellitus (DM)		100.00%			100.00%		
		Cakupan Pelayanan Kesehatan Orang Dengan Gangguan Jiwa (ODGJ) Berat		100.00%			100.00%		

Kode	Urusan/Bidang Urusan Pemerintahan Daerah dan Program/Kegiatan	Indikator Kinerja Program/ Kegiatan	Rencana Tahun 2 (2020)				Catatan Penting	Prakiraan Maju Rencana Tahun 3 (2021)	
			Lokasi	Target Capaian Kinerja	Kebutuhan Dana/Pagu Indikatif	Sumber Dana		Target Capaian Kinerja	Kebutuhan Dana/Pagu Indikatif
1.2.28.01	Pengendalian Penyakit Tidak Menular	Puskesmas yang melaksanakan pengendalian PTM Terpadu (Penyakit Kronik dan Imunologi, Penyakit Jamtung dan Pembuluh Darah, Penyakit kanker dan Kelainan Darah, Penyakit Diabetes Mellitus dan Gangguan Metabolik, Gangguan Indera dan Fungsional)	Kota Cirebon	22 puskesmas	80,960,000			22 puskesmas	89,056,000
		Puskesmas yang melaksanakan kegiatan pengendalian gangguan penglihatan		22 kelurahan			Puskesmas yang melaksanakan kegiatan pengendalian gangguan penglihatan	22 kelurahan	
		Puskesmas yang melaksanakan kegiatan pengendalian gangguan pendengaran		22 kelurahan			Puskesmas yang melaksanakan kegiatan pengendalian gangguan pendengaran	22 kelurahan	
		Puskesmas yang melaksanakan kegiatan pengendalian gangguan Fungsional		22 kelurahan			Puskesmas yang melaksanakan kegiatan pengendalian gangguan Fungsional	22 kelurahan	
		Pembinaan petugas Puskesmas dalam pelaksanaan pengendalian Penyakit Tidak Menular, Pembinaan Puskesmas yang melaksanakan surveilans web portal PTM di FKTP, Pembinaan Pandu PTM Puskesmas		22 puskesmas				22 puskesmas	
		Laporan penderita Penyakit hipertensi dan diabetes mellitus		12 laporan				12 laporan	
1.2.28.02	Pengembangan Intelegensia Kesehatan	jumlah ibu hamil yang menggunakan Brain Booster;	Kota Cirebon		-				
		jumlah balita yang mendapat pelayanan kesehatan SDIDTK;							
		jumlah remaja yang mendapat pelayanan intelegensia;							
		jumlah lansia yang mendapat pelayanan kesehatan intelegensia							
1.2.28.03	Penanganan Kesehatan Jiwa Masyarakat	Puskesmas yang melaksanakan penanganan ODGJ berat	Kota Cirebon	22 puskesmas	121,003,575			22 puskesmas	133,103,933
		Pembentukan TPKJM		1 Tim				-	
		Pembinaan RW Siaga Jiwa di setiap Kelurahan		22 kelurahan				22 kelurahan	
		Pembinaan Sekolah yang menyelenggarakan upaya kesehatan jiwa dan NAPZA di 22 kelurahan		22 kelurahan				22 kelurahan	
		Pembinaan Fasyankes yang menyelenggarakan upaya kesehatan jiwa dan NAPZA		22 ; 5 Puskesmas, RS				22 ; 5 Puskesmas, RS	
		Laporan kegiatan pelayanan kesehatan jiwa oleh dokter spesialis jiwa		22 laporan				22 laporan	
		Pembinaan fasilitas kesehatan dalam pelayanan upaya kesehatan jiwa dan NAPZA		22 Puskesmas				22 Puskesmas	

Kode	Urusan/Bidang Urusan Pemerintahan Daerah dan Program/Kegiatan	Indikator Kinerja Program/ Kegiatan	Rencana Tahun 2 (2020)				Catatan Penting	Prakiraan Maju Rencana Tahun 3 (2021)	
			Lokasi	Target Capaian Kinerja	Kebutuhan Dana/Pagu Indikatif	Sumber Dana		Target Capaian Kinerja	Kebutuhan Dana/Pagu Indikatif
1.2.28.04	Pencegahan dan Pengendalian Faktor Resiko Penyakit Tidak Menular	Laporan skrining faktor risiko PTM usia pada usia 15-59 tahun	Kota Cirebon	22 puskesmas	77,000,000			22 puskesmas	84,700,000
		Laporan skrining faktor risiko PTM usia 60 tahun keatas		22 puskesmas				22 puskesmas	
		Pembinaan Puskesmas yang melaksanakan Posbindu PTM		22 puskesmas				22 puskesmas	
		Pembinaan Puskesmas dalam pelaksanaan deteksi dini kanker serviks dan payudara pada perempuan usia 30-50 tahun, pemeriksaan Posbindu PTM Khusus yaitu sekolah, tempat kerja dan tempat umum, pengendalian faktor risiko PTM dan surveilans web portal di Posbindu PTM		22 puskesmas				22 puskesmas	
		Pembinaan Faskes yang melaksanakan kebijakan Kawasan Tanpa Asap Rokok di sekolah, Peningkatan kapasitas kader dalam pelaksanaan Posbindu PTM		22 puskesmas	-			22 puskesmas	
		Jumlah Faskes yang melakukan skrining pada Penduduk usia 15-59 tahun		22 puskesmas	-			22 puskesmas	
		Jumlah Faskes yang melakukan skrining pada Penduduk usia 60 tahun keatas		22 puskesmas	-			22 puskesmas	
		Jumlah Faskes yang melakukan IVA test pada wanita usia subur 30-50 tahun		22 puskesmas	-			22 puskesmas	
1.2.29	Program Pengamatan Dan Pengendalian Masalah Kesehatan	Cakupan desa/kelurahan mengalami Kejadian Luar Biasa (KLB) yang dilakukan Penyelidikan Epidemiologi (PE) <24 jam	Kota Cirebon	100%	401,780,940			100%	441,959,034
		Cakupan Penemuan Kasus Accut Placid Paralisis (AFP)		2/100.000 x jumlah penduduk < 15 tahun				2/100.000 x jumlah penduduk < 15 tahun	
		Penanganan KLB <24 jam							
		A F P (jumlah kasus per 100.000 X jumlah penduduk <15 tahun							
1.2.29.01	Peningkatan Kapasitas Tim Epidemiologi	Penyelidikan Epidemiologi < 24 jam	Kota Cirebon	-	-			-	-
1.2.29.02	Pengamatan Masalah Kesehatan	Pembinaan kesehatan jemaah haji	Kota Cirebon	331 Jemaah Haji	24,856,700			331 Jemaah Haji	27,342,370
		Terkendalnya potensi KLB penyakit		100,00%				100,00%	
		Penyelidikan Epidemiologi < 24 jam		22 puskesmas				22 puskesmas	
		Laporan kegiatan tata laksana kasus dan tindak lanjut kasus PD3I dan KLB		12 Laporan				12 Laporan	
		Aplikasi Penyakit dapat dicegah dengan imunisasi (PD3I) di Fasyankes		-				-	
		Laporan Sistem Kewaspadaan Dini dan Respon (SKDR), Laporan Surveilans Terpadu Berbasis Puskesmas (STP)		64 laporan				64 laporan	
		Buletin Epidemiologi		52 buletin				52 buletin	
		Fasyankes yang dibina dalam kegiatan surveilans epidemiologi		32 Faskes				32 Faskes	
1.2.29.03	Pengembangan Penanganan Kesehatan Gigi dan Mulut	Sasaran pelayanan kesehatan gigi dan mulut di fasilitas kesehatan dasar	Kota Cirebon	2.50%	12,410,640			2.50%	13,651,704
		Fasilitas pelayanan kesehatan dasar yang melaksanakan pelayanan gigi dan mulut		22 Puskesmas				22 Puskesmas	
		laporan kegiatan pengembangan penanganan kesehatan gigi dan mulut		1 laporan				1 laporan	
		laporan monev kegiatan pengembangan penanganan kesehatan gigi dan mulut		1 laporan				1 laporan	

Kode	Urusan/Bidang Urusan Pemerintahan Daerah dan Program/Kegiatan	Indikator Kinerja Program/ Kegiatan	Rencana Tahun 2 (2020)				Catatan Penting	Prakiraan Maju Rencana Tahun 3 (2021)	
			Lokasi	Target Capaian Kinerja	Kebutuhan Dana/Pagu Indikatif	Sumber Dana		Target Capaian Kinerja	Kebutuhan Dana/Pagu Indikatif
		Laporan hasil diskusi refleksi kasus pelayanan gigi dan mulut		1 laporan				1 laporan	
		Laporan hasil penguatan kinerja pelayanan kesehatan gigi dan mulut		1 laporan				1 laporan	
		Laporan hasil evaluasi pengelolaan pelayanan kesehatan gigi dan mulut puskesmas		1 laporan				1 laporan	
		Laporan data pelayanan kesehatan gigi dan mulut di Puskesmas		1 laporan				1 laporan	
1.2.29.04	Penguatan Jejaring Tim Siaga Bencana dan Kegawatdaruratan	Rapid Health Assesment (RHA) Siaga Bencana Bidang Kesehatan	Kota Cirebon	-	29,210,500			-	32,131,550
		Penguatan Jejaring Rapid Health Assesment (RHA) Siaga Bencana Bidang Kesehatan		5 kali				5 kali	
		Fasyankes yang dibina jejaring siaga bencana		22 faskes				22 faskes	
1.2.29.05	Pelayanan Kesehatan Emergency	Pelayanan Emergency PSC 119	Kota Cirebon	365 hari	335,303,100			365 hari	368,833,410
		Pelayanan Siaga Lebaran Idul Fitri		16 hari				16 hari	
		Pelayanan siaga lebaran Idul Adha		8 hari				8 hari	
		Pelayanan Kesehatan Siaga Muludan		7 hari				7 hari	
		Pelayanan Kesehatan siaga Natal dan tahun Baru		6 hari				6 hari	
		Pelayanan Kesehatan siaga Car Fre Day		40 kali				40 kali	
		Pelayanan kesehatan insidental		40 kali				40 kali	
		Jumlah lokasi yang telah mendapatkan Pengetahuan masyarakat Tentang PSC 119 dan Bantuan Hidup Dasar (BHD)		44 lokasi				50 lokasi	
1.2.30	Program Pelayanan Kesehatan Lanjutan	Capainya BOR (Kota Cirebon)	Kota Cirebon	63%	485,840,000,000	APBD KOTA		64%	563,679,797,312
		Capaian LOS		6,4 hari				6,6 hari	
		Capaian TOI		1,4 hari				1,6 hari	
		Capaian BTO		37,45 kali				37,45 kali	
		Capaian GDR		46%				45%	
		Capaian NDR		25%				25%	
		Tercapainya kesehatan lanjutan di RS Gunung Jati sesuai SPM Rumah Sakit yang meliputi :							
		1. Pelayanan Gawat Darurat		100.00%				100.00%	
		2. Pelayanan Rawat Jalan		75.00%				80.00%	
		3. Pelayanan Rawat Inap		100.00%				100.00%	
		4. Pelayanan Bedah		100.00%				100.00%	
		5. Pelayanan Persalinan dan Perinatalogi		100.00%				100.00%	
		6. Pelayanan Intensif		100.00%				100.00%	
		7. Pelayanan Radiologi		65.00%				80.00%	
		8. Pelayanan Laboratorium Patologi Klinik		95.00%				90.00%	
		9. Pelayanan Rehabilitasi Medik		85.00%				90.00%	
		10. Pelayanan Farmasi		70.00%				80.00%	
		11. Pelayanan Gizi		85.00%				90.00%	
		12. Pelayanan Transfusi Darah		100.00%				100.00%	
		13. Pelayanan Keluarga Miskin		100.00%				100.00%	
		14. Pelayanan Rekam Medis		70.00%				80.00%	
		15. Pengolahan Limbah		100.00%				100.00%	
		16. Pelayanan Ambulans / Kereta Jenazah		100.00%				100.00%	
		17. Pelayanan Pemulasaran Jenazah		100.00%				100.00%	
		18. Pelayanan Laundry		85.00%				90.00%	
		19. Pencegahan Pengendalian Infeksi		80.00%				85.00%	
		20. Administrasi dan Manajemen		55.00%				70.00%	
		21. Pelayanan Pemeliharaan Sarana Rumah Sakit		85.00%				90.00%	

Kode	Urusan/Bidang Urusan Pemerintahan Daerah dan Program/Kegiatan	Indikator Kinerja Program/ Kegiatan	Rencana Tahun 2 (2020)				Catatan Penting	Prakiraan Maju Rencana Tahun 3 (2021)	
			Lokasi	Target Capaian Kinerja	Kebutuhan Dana/Pagu Indikatif	Sumber Dana		Target Capaian Kinerja	Kebutuhan Dana/Pagu Indikatif
1.2.30.01	Pelayanan Kesehatan Lanjutan (BLUD)	Kunjungan pasien Rawat Jalan		282669 orang	245,000,000,000			310936 orang	250,000,000,000
		Kunjungan pasien Rawat Inap		32084 orang				35293 orang	
		Kunjungan pasien IGD		39226 orang				43148 orang	
		Jumlah peserta didik		1771 orang				1948 orang	
xxxxx	Pengadaan alat-alat Kesehatan/Kedokteran Rumah Sakit	Tersedianya Alat Kedokteran dan Alat Kesehatan		12 unit Alkes	2,000,000,000			12 unit Alkes	2,000,000,000
1.2.30.02	Peningkatan Sarana Prasarana Penunjang Pelayanan Kesehatan Lanjutan	Tersedianya Peralatan Laundry dan Boiller di RSD Gunung Jati :	Kota Cirebon		2,500,000,000				3,000,000,000
		1. Mesin Cuci		1 unit				-	
		2. Drying	Kota Cirebon	1 unit				-	
		3. Ironer		1 unit				-	
		4. Hepafilter		1 unit				-	
		5. Steam Sterilizer		-				1 unit	
		6. Washer Desinfektan	Kota Cirebon	1 unit			Pindah dari Program Pengadaan, Peningkatan Sarana dan Prasarana Rumah Sakit/Rumah Sakit Jiwa/Rumah Sakit Paru Paru/Rumah Sakit Mata	-	
		7. Ultrasonic Cleaner		1 unit				-	
		8. Drying Cabinet		1 unit				-	
1.2.30.03	Penyusunan Dokumen Perencanaan, Dokumen Lingkungan, Dokumen Pelaporan	DED		2 dok DED Pembangunan Gedung Ibu dan Anak dan DED Pembangunan Hemodialisa	5,000,000,000			2 dok DED Pembangunan Gedung Penyakit Dalam dan DED Pembangunan Gedung Infeksi Terpadu	2,000,000,000
		AMDAL	Kota Cirebon	2 dok AMDAL Pembangunan Gedung Ibu dan Anak dan AMDAL Pembangunan Hemodialisa				2 dok AMDAL Pembangunan Gedung Penyakit Dalam dan Pembangunan Gedung Infeksi Terpadu	
		Pelaporan		-				-	

Kode	Urusan/Bidang Urusan Pemerintahan Daerah dan Program/Kegiatan	Indikator Kinerja Program/ Kegiatan	Rencana Tahun 2 (2020)				Catatan Penting	Prakiraan Maju Rencana Tahun 3 (2021)	
			Lokasi	Target Capaian Kinerja	Kebutuhan Dana/Pagu Indikatif	Sumber Dana		Target Capaian Kinerja	Kebutuhan Dana/Pagu Indikatif
1.2.30.04	Pengadaan dan Pengembangan Software, Hardware dan Jaringan Sistem Informasi Manajemen (SIM) Rumah Sakit	Software		5 modul	1,500,000,000			5 modul	1,500,000,000
		Hardware		76 unit				51 unit	
		Jaringan	Kota Cirebon	70 titik				50 titik	
1.2.30.05	Peningkatan Sarana Prasarana Rumah Sakit Rujukan Regional (Dana Propinsi)	Tersedianya alat Kedokteran dan Alat Penunjang Medis		114; 516. set; unit	100,000,000,000			120; 415 set; unit	120,000,000,000
1.2.30.06	Pembangunan Gedung Instalasi Gawat Darurat (IGD) Terpadu RSUD Gunung Jati Kota Cirebon (Dana Provinsi)	Tersedianya IGD Terpadu 5 Lantai tahap 3	Kota Cirebon		-				-
xxxxx	Pembangunan Gedung Rumah Sakit Rujukan Regional	Gedung Rawat Jalan 5 Lantai		4300 m ²	54,000,000,000			-	32,696,716,800
		Gedung Hemodialisa 4 lantai		-				2480 m ²	
		Gedung Rawat Inap Penyakit Dalam 6 lantai		-				-	
		Gedung Critical center 4 lantai		-				-	
1.2.30.xx	Pelayanan Rujukan (DAK)	Alat Kesehatan		45 set 56 unit	75,000,000,000		Pindah dari Program Pengadaan, Peningkatan Sarana dan Prasarana Rumah Sakit/Rumah Sakit Jiwa/Rumah Sakit Paru Paru/Rumah Sakit Mata	-	152,336,080,512
		Gedung Rawat Inap Bedah tahap 3, 6 lantai	Kota Cirebon	3468 m ²				-	
		Gedung Rawat Inap Ibu dan Anak 6 lantai		-				10956 m ²	
		Gedung Rawat Inap Inspeksi terpadu 6 lantai		-					
		Gedung Dianostic Center 6 lantai		-					
		Ambulan		-					
1.2.30.xx	Biaya Umum DAK Kesehatan Pelayanan Rujukan	Terpenuhinya pengadministrasian Kegiatan DAK Bidang Kesehatan		9 bulan	140,000,000		Pindah dari Program Pengadaan, Peningkatan Sarana dan Prasarana Rumah Sakit/Rumah Sakit Jiwa/Rumah Sakit Paru Paru/Rumah Sakit Mata	9 bulan	147,000,000
1.2.30.xx	Pelayanan Rujukan (SILPA DAK)	Terpenuhinya Sarana Rumah Sakit dalam Pelayanan Pasien	Kota Cirebon	5 unit Alkes	700,000,000			-	-

Kode	Urusan/Bidang Urusan Pemerintahan Daerah dan Program/Kegiatan	Indikator Kinerja Program/ Kegiatan	Rencana Tahun 2 (2020)				Catatan Penting	Prakiraan Maju Rencana Tahun 3 (2021)	
			Lokasi	Target Capaian Kinerja	Kebutuhan Dana/Pagu Indikatif	Sumber Dana		Target Capaian Kinerja	Kebutuhan Dana/Pagu Indikatif
1.02.31	Program Pengadaan, Peningkatan Sarana dan Prasarana Rumah Sakit/Rumah Sakit Jiwa/Rumah Sakit Paru Paru/Rumah Sakit Mata	Tercapainya penngkatan pelayanan kesehatan rujukan			-			-	
1.02.31.01	Pelayanan Rujukan (DAK)	Terpenuhinya Gedung Rawat Inap Bedah; Alat Kedokteran/Alat Kesehatan; Instalasi Pengelolaan Air Limbah (IPAL)	Kota Cirebon	-	-			-	
1.02.31.04	Biaya Umum DAK Kesehatan Pelayanan Rujukan.	Terpenuhinya pengadministrasian Kegiatan DAK Bidang Kesehatan	Kota Cirebon	-	-			-	
1.2.32	Program Dana Bagi Hasil Cukai Hasil Tembakau Bidang Kesehatan	Cakupan pelayanan kesehatan pada pasien penderita akibat dampak asap rokok		100%	4,250,000,000			100%	4,500,000,000
1.2.32.01	Penyediaan Fasilitas Perawatan Kesehatan Bagi Penderita Akibat Dampak Asap Rokok	Fasilitas Perawatan Kesehatan bagi penderita akibat dampak asap rokok	Kota Cirebon	6 unit	4,250,000,000			7 unit	4,500,000,000
		Fasilitas Penunjang perawatan kesehatan bagi penderita akibat dampak asap rokok	Kota Cirebon	2 unit				3 unit	
1.2.33	Program Bagi Hasil Pajak Rokok Bidang Kesehatan	Cakupan pelayanan kesehatan pada pasien penderita akibat dampak asap rokok		100%	2,500,000,000			100%	3,000,000,000
1.2.33.01	Penyediaan Fasilitas Alat Kesehatan/ Alat Kedokteran dan Pelayanan Kesehatan	Fasilitas Alat Kesehatan/ Alat Kedokteran	Kota Cirebon	35 unit	2,500,000,000			35 unit	3,000,000,000
1.2.34	Program Peningkatan Mutu RSUD Gunung Jati Sebagai Rumah Sakit Pendidikan	Akreditasi Rumah Sakit		Paripurna	1,200,000,000			Paripurna	1,440,000,000
1.2.34.01	Peningkatan Kompetensi Sumber Daya Manusia/Tenaga Kesehatan RSD Gunung Jati	Pegawai Bersertifikat BHD	Kota Cirebon	1082 orang	1,200,000,000			270 orang	1,440,000,000
		Pegawai Bersertifikat PPI		1082 orang				270 orang	
		Pegawai Bersertifikat K3 RS		1082 orang				270 orang	
		Pegawai Bersertifikat PMKP		1082 orang				270 orang	
		Pegawai Bersertifikat HPK		1082 orang				270 orang	
		Pegawai Bersertifikat Komonikasi Efektif		1082 orang				270 orang	
		Dokter dan Perawat Bersertifikat Code Blue		518 orang				129 orang	
		Dokter, Bidan dan Perawat Bersertifikat EWS		586 orang				147 orang	
		Dokter, Bidan dan Perawat Bersertifikat Transfer Pasien		586 orang				147 orang	
		Dokter, Bidan dan Perawat Bersertifikat Manajemen Nyeri		586 orang				147 orang	
		PKPO dan Perawat Bersertifikat Admixtur Obat		436 orang				109 orang	
		Pegawai Bersertifikat PPI		1082 orang				270 orang	
		Pegawai Bersertifikat K3 RS		1082 orang				270 orang	
		Pegawai Bersertifikat PMKP		1082 orang				270 orang	
		Pegawai Bersertifikat HPK		1082 orang				270 orang	
		Pegawai Bersertifikat Komonikasi Efektif		1082 orang				270 orang	
		Dokter dan Perawat Bersertifikat Code Blue		518 orang				129 orang	
		Dokter, Bidan dan Perawat Bersertifikat EWS		586 orang				147 orang	
		Dokter, Bidan dan Perawat Bersertifikat Transfer Pasien		586 orang				147 orang	
		Dokter, Bidan dan Perawat Bersertifikat Manajemen Nyeri		586 orang				147 orang	
		PKPO dan Perawat Bersertifikat Admixtur Obat		436 orang				109 orang	

Kode	Urusan/Bidang Urusan Pemerintahan Daerah dan Program/Kegiatan	Indikator Kinerja Program/ Kegiatan	Rencana Tahun 2 (2020)				Catatan Penting	Prakiraan Maju Rencana Tahun 3 (2021)	
			Lokasi	Target Capaian Kinerja	Kebutuhan Dana/Pagu Indikatif	Sumber Dana		Target Capaian Kinerja	Kebutuhan Dana/Pagu Indikatif
1.2.15	Program Obat Dan Perbekalan Kesehatan	Tersedianya obat dan perbekalan kesehatan yang bermutu sesuai penggunaan obat rasional	Kota Cirebon	-	2,552,738,100			-	2,808,011,910
		Cakupan obat dan perbekalan kesehatan di sarana kesehatan (UPT Puskesmas dan UPT Kesus)		100.00%				100.00%	
		Cakupan sarana yang memenuhi standar pelayanan kefarmasian		84.00%				86.00%	
		Cakupan sarana kefarmasian yang dibina		92.00%				94.00%	
		Puskesmas yang melaksanakan GemaCermat		18 puskesmas				20 puskesmas	
		Cakupan sarana penyehat tradisional yang dibina		40.00%				50.00%	
1.2.15.01	Pengadaan Obat dan Perbekalan Kesehatan	Obat dan perbekalan kesehatan pada Sarana Pelayanan Kesehatan Dasar/Puskesmas dengan jumlah yang cukup sesuai dengan kebutuhan, Pengadaan obat esensial dan obat generik	Kota Cirebon	1 paket	619,174,600			1 paket	681,092,060
		Dokumen perencanaan kebutuhan obat dan perbekalan kesehatan		1 dokumen				1 dokumen	
		Jumlah tabung pemadam kebakaran ringan (isi ulang)		4 tabung				4 tabung	
		Laporan hasil rapat perencanaan dan rapat koordinasi		3 laporan				3 laporan	
		Dokumen hasil rapat Aanwizding lelang obat		1 dokumen				1 dokumen	
		Dokumen hasil rapat evaluasi dan klarifikasi lelang obat		1 kali				1 kali	
1.2.15.02	Pelayanan Farmasi (DAK)	Paket obat dan perbekalan kesehatan pada Sarana Pelayanan Kesehatan Dasar/Puskesmas dengan jumlah yang cukup sesuai dengan kebutuhan, Pengadaan obat esensial dan obat generik	Kota Cirebon	1 paket	1,722,013,700			1 paket	1,894,215,070
1.2.15.03	Biaya Umum DAK Kesehatan Pelayanan Kefarmasian	Dokumen Administrasi Kegiatan DAK Bidang Kefarmasian dan Tersedianya Dokumen Kegiatan	Kota Cirebon	25 Dokumen	27,500,000			25 Dokumen	30,250,000
1.2.15.04	DAK Non Fisik Kesehatan / Distribusi Obat dan E-Logistik	UPT yang mendapatkan distribusi obat dan perbekalan kesehatan pada sarana pelayanan kesehatan dasar/puskesmas dengan jumlah yang cukup dan sesuai dengan kebutuhan	Kota Cirebon	12 bulan	99,000,000			12 bulan	108,900,000
		UPT yang melaksanakan program logistik elektronik		23 UPT Farmasi dan Pusk				23 UPT Farmasi dan Pusk	
		Koneksi Internet		12 bulan				12 bulan	
1.2.15.05	Peningkatan Mutu Sediaan Farmasi dan Perbekalan Kesehatan	Koordinasi, Evaluasi, dan Pembinaan Sarana Farmasi dan Kesehatan Tradisional	Kota Cirebon	11 laporan	85,049,800			11 laporan	93,554,780
		Edukasi Masyarakat Cerdas Menggunakan Obat		22 kelurahan				22 kelurahan	
		Pembinaan Pelayanan Kefarmasian di Puskesmas		16 puskesmas				18 puskesmas	
		Laporan Sarana Kefarmasian berbasis web		2 jenis				2 jenis	
		Laporan Sarana Kefarmasian melalui SIPNAP		-				-	
		Pelaku usaha penyehat tradisional yang mendapatkan pembinaan dan pengawasaan		20 pelaku usaha				22 pelaku usaha	
		Pembinaan dan pengawasan pelaku usaha penyehat tradisional		1 laporan				1 laporan	
		Sarana yang mendapatkan pembinaan dan pengawasan pengelolaan distribusi obat dan makanan		140 sarana				160 sarana	
		UPT yang mendapatkan pembinaan dan pengawasan sediaan farmasi		23 UPT				23 UPT	
		Laporan hasil pelaksanaan Gerakan Masyarakat Cerdas Menggunakan obat (Gema Cermat)		1 laporan				1 laporan	
		PKRT yang mendapatkan pengawasan dan pembinaan		-				-	

Kode	Urusan/Bidang Urusan Pemerintahan Daerah dan Program/Kegiatan	Indikator Kinerja Program/ Kegiatan	Rencana Tahun 2 (2020)				Catatan Penting	Prakiraan Maju Rencana Tahun 3 (2021)	
			Lokasi	Target Capaian Kinerja	Kebutuhan Dana/Pagu Indikatif	Sumber Dana		Target Capaian Kinerja	Kebutuhan Dana/Pagu Indikatif
1.2.23	Program Peningkatan Pelayanan Kesehatan Lansia *		Kota Cirebon		-		Program tidak di pakai lagi tahun 2020		-
		Peningkatan Pembinaan Lanjut Usia			-			-	
1.2.23.01	Pelayanan Pemeliharaan Kesehatan		Kota Cirebon		-		Kegiatan pindah ke Program Peningkatan Kesehatan Keluarga (0.1.02.25)		-
		Laporan hasil Pelaksanaan kegiatan Peringatan Hari Lanjut Usia		1 dokumen	-			1 dokumen	
		Jumlah Puskesmas yang melaksanakan pembinaan kesehatan lansia		22 puskesmas	-			22 puskesmas	
		Jumlah RW yang memiliki posbindu aktif		248 RW	-			248 RW	
		Jumlah Puskesmas yang melaksanakan home care		22 puskesmas	-			22 puskesmas	
		Laporan hasil pelaksanaan Rakor sinergitas kegiatan kesehatan lansia		4 dokumen	-			4 dokumen	
		Laporan hasil Monev kegiatan kesehatan lansia		4 dokumen	-			4 dokumen	
		Jumlah Tenaga kesehatan dan kader yang mendapat transfer of knowledge		22, 22 nakes, kader	-			22, 22 nakes, kader	
		Laporan tahunan pelaksanaan kegiatan hari lanjut usia		1 dokumen	-			1 dokumen	
		Pelaksanaan Kegiatan Hari Lanjut Usia		1 kali	-			1 kali	

**RENCANA KERJA DAN PENDANAAN TAHUN 2020 DAN PRAKIRAAN MAJU TAHUN 2021
KOTA CIREBON**

Nama SKPD: DINAS PEKERJAAN UMUM DAN PENATAAN RUANG

Kode	Urusan/Bidang Urusan Pemerintahan Daerah dan Program/Kegiatan	Indikator Kinerja Program/ Kegiatan	Rencana Tahun 2 (2020)				Catatan Penting	Prakiraan Maju Rencana Tahun 3 (2021)	
			Lokasi	Target Capaian Kinerja	Kebutuhan Dana/Pagu Indikatif	Sumber Dana		Target Capaian Kinerja	Kebutuhan Dana/ Pagu Indikatif
1.3.01	DINAS PEKERJAAN UMUM DAN PENATAAN RUANG								
1	URUSAN WAJIB								
1.3	Pekerjaan Umum dan Penataan Ruang								
1.3.01	Program Pelayanan Administrasi Perkantoran								
		Terwujudnya tertib pelayanan administrasi kantor		100%	2,965,000,000			2,765,000,000	
1.3.01.008	Penyediaan Jasa Kebersihan Kantor	Petugas Kebersihan	Kota Cirebon	10 org	500,000,000			10 org	500,000,000
1.3.01.015	Penyediaan Bahan Bacaan dan Peraturan Perundang-Undangan	Koran, Majalah, Buku UU dan Peraturan	Kota Cirebon	4 item	275,000,000			4 item	275,000,000
1.3.01.017	Penyediaan Makanan dan Minuman	Makan, minum rapat, tamu dan pegawai	Kota Cirebon	3 jenis	150,000,000			3 jenis	150,000,000
1.3.01.018	Rapat-Rapat Koordinasi dan Konsultasi ke Luar Daerah	Rapat Konsultasi ke luar daerah	Kota Cirebon	1 paket	600,000,000			1 paket	400,000,000
1.3.01.020	Penyediaan Jasa Pengamanan Kantor	Petugas Pengamanan Kantor	Kota Cirebon	10 org	400,000,000			10 org	400,000,000
1.3.01.021	Penataan Dokumen Arsip Kantor/Dinas/Badan/Sekretariat	Dokumen Arsip	Kota Cirebon	2 dokumen	225,000,000			2 dokumen	225,000,000
1.3.01.024	Penyediaan Jasa Surat Menyurat, Alat Tulis Kantor, Barang Cetak dan Penggandaan	ATK, CETAKAN, PENGGANDAAN, BENDA POS	Kota Cirebon	4 JENIS / ITEM	350,000,000			4 JENIS / ITEM	350,000,000
1.3.01.025	Penyediaan Jasa Komunikasi, Sumber Daya Air, Listrik dan Logistik	PAM, LISTRIK DAN TELEPON	Kota Cirebon	3 Rekening	375,000,000			3 Rekening	375,000,000
1.3.01.026	Penyediaan Jasa Pemeliharaan dan Perizinan Kendaraan Dinas/Operasional dan Jaminan Barang Milik Daerah	Kendaraan Roda 2, 3 dan 4	Kota Cirebon	225 kendaraan	90,000,000			225 kendaraan	90,000,000
1.3.02	Program Peningkatan Sarana dan Prasarana Aparatur								
1.3.02.22	Pemeliharaan Rutin/Berkala Gedung Kantor	Gedung Kantor, Taman, Fasilitas Parkir	Kota Cirebon	3 Unit / Lokasi	400,000,000			3 Unit / Lokasi	400,000,000
1.3.02.49	Pengadaan Kendaraan Dinas/Operasional/Jabatan	Kendaraan Operasional dan Jabatan roda 2 dan 4	Kota Cirebon	5 Unit	1,500,000,000			5 Unit	1,500,000,000
1.3.02.51	Pengadaan Perlengkapan/Peralatan Gedung Kantor	Komputer pc, laptop, kamera, AC, pRINTER, kulkas, meteran, gps, tv, mesin potong, lemari arsip, kursi, meja dan lain lain	Kota Cirebon	35 Buah / Unit	1,000,000,000			35 Buah / Unit	1,000,000,000

Kode	Urusan/Bidang Urusan Pemerintahan Daerah dan Program/Kegiatan	Indikator Kinerja Program/ Kegiatan	Rencana Tahun 2 (2020)				Catatan Penting	Prakiraan Maju Rencana Tahun 3 (2021)	
			Lokasi	Target Capaian Kinerja	Kebutuhan Dana/ Pagu Indikatif	Sumber Dana		Target Capaian Kinerja	Kebutuhan Dana/ Pagu Indikatif
1.3.02.53	Pemeliharaan Rutin/Berkala Kendaraan Dinas/Operasional/Jabatan	Bensin Kendaraan Operasional roda 2, 3 dan 4 Suku Cadang Kendaraan Operasional roda 2, 3 dan 4 Jasa Pemeliharaan Kendaraan Operasional roda 2, 3 dan 4	Kota Cirebon	1 Paket	750,000,000			1 Paket	850,000,000
1.3.02.55	Pemeliharaan Rutin/Berkala Perlengkapan/Peralatan Gedung Kantor	Komputer pc, laptop, kamera, AC, pRINTER, kulkas, meteran, gps, tv, mesin potong, lemari arsip, kursi, meja dan lain lain	Kota Cirebon	15 item	500,000,000			15 item	500,000,000
1.3.05	Program Peningkatan Kapasitas Sumber Daya Aparatur	Meningkatnya kualitas aparatur		100%	550,000,000				650,000,000
1.3.05.002	Sosialisasi Peraturan Perundang-Undangan	Dokumen Sosialisasi	Kota Cirebon	150 org / peserta	150,000,000			150 org / peserta	200,000,000
1.3.05.003	Bimbingan Teknis Implementasi Peraturan Perundang-Undangan	Dokumen Bimtek	Kota Cirebon	1 dokumen	200,000,000			1 dokumen	200,000,000
1.3.05.019	Peningkatan Kompetensi Sumber Daya Aparatur	Dokumen Kompetensi ASN	Kota Cirebon	175 ORG/PESERTA	200,000,000			175 ORG/PESERTA	250,000,000
1.3.06	Program Peningkatan Pengembangan Sistem Pelaporan Capaian Kinerja dan Keuangan	Tersedianya gambaran kondisi kinerja dan keuangan SKPD		100%	1,275,000,000				1,375,000,000
1.3.06.001	Penyusunan Laporan Capaian Kinerja dan Ikhtisar Realisasi Kinerja SKPD	Tersedianya : Dokumen LKIP, Laporan kinerja interim (triwulan), laporan tahunan dan dokumen pelaporan kinerja Non PNS	Kota Cirebon	19 org/ Non PNS	250,000,000			19 org/ Non PNS	350,000,000
1.3.06.008	Penyusunan RKA/DPA SKPD dan Perubahannya	Tersedianya : Dokumen RKA, DPA dan DPPA SKPD	Kota Cirebon	2 Dokumen	225,000,000			2 Dokumen	225,000,000
1.3.06.014	Penyusunan dan Publikasi Profil SKPD	Tersedianya : laporan updating website DPUPR, Dokumen Profil SKPD dan publikasi media cetak dan elektronik	Kota Cirebon	5 media	375,000,000			5 media	375,000,000
1.3.06.015	Penyusunan Pelaporan Keuangan SKPD	Tersedianya : Dokumen laporan keuangan / Calk dan dokumen laporan kinerja Non PNS	Kota Cirebon	19 Org/Non PNS	250,000,000			19 Org/Non PNS	250,000,000
1.3.06.016	Penyusunan Dokumen Perencanaan SKPD	Tersedianya : dokumen renja DPUPR dan Renja Perubahan SKPD	Kota Cirebon	2 DOKUMEN	175,000,000			2 DOKUMEN	175,000,000
1.3.15	Program Penyelenggaraan Jalan dan Jembatan	Meningkatnya Jalan mantap, trotoar kondisi baik 100 % (10,5 km), kenaikan jumlah jembatan kondisi baik 53 unit (naik 3 unit dari 50 unit)		92%	46,100,000,000				45,600,000,000
1.3.15.001	Perencanaan Pembangunan Jalan dan Jembatan	Dokumen perencanaan jalan dan jembatan	Kota Cirebon	2 DOKUMEN	500,000,000			2 DOKUMEN	500,000,000
1.3.15.002	Perencanaan Rehabilitasi/Pemeliharaan Jalan	Dokumen Perencanaan Pemeliharaan Jalan	Kota Cirebon	2 Dokumen	150,000,000			2 Dokumen	150,000,000
1.3.15.004	Pembangunan Jalan	Jalan	Kota Cirebon	1 ruas jalan	2,500,000,000			1 ruas jalan	2,500,000,000
1.3.15.005	Pembangunan Jembatan	Jembatan	Kota Cirebon	1 Lokasi	2,000,000,000			1 Lokasi	2,000,000,000

Kode	Urusan/Bidang Urusan Pemerintahan Daerah dan Program/Kegiatan	Indikator Kinerja Program/ Kegiatan	Rencana Tahun 2 (2020)				Catatan Penting	Prakiraan Maju Rencana Tahun 3 (2021)	
			Lokasi	Target Capaian Kinerja	Kebutuhan Dana/ Pagu Indikatif	Sumber Dana		Target Capaian Kinerja	Kebutuhan Dana/ Pagu Indikatif
1.3.15.006	Peningkatan Jalan	Jalan, drainase tepi jalan dan taman rumija	Kota Cirebon	10 lokasi/Ruas Jalan	7,000,000,000			10 lokasi/Ruas Jalan	7,000,000,000
1.3.15.008	Rehabilitasi/Pemeliharaan Jalan	Jalan, Drainase Tepi Jalan dan Taman RUMIJA	Kota Cirebon	22 kelurahan	5,000,000,000			22 kelurahan	5,000,000,000
1.3.15.009	Rehabilitasi/Pemeliharaan Jembatan	Jembatan	Kota Cirebon	5 jembatan	2,000,000,000			5 jembatan	2,000,000,000
1.3.15.011	Inspeksi Kondisi Jembatan	Jembatan	Kota Cirebon	22 Lokasi / Wilayah	1,000,000,000			22 Lokasi / Wilayah	1,000,000,000
1.3.15.012	Infrastruktur Pemerintah Daerah (DAK IPD)	Jalan, Trotoar, drainase tepi jalan	Kota Cirebon	8 ruas jalan / lokasi	20,000,000,000			8 ruas jalan / lokasi	20,000,000,000
1.3.15.013	Penyusunan Sistem Informasi/DATABASE Jalan	Dokumen data jalan dan Dokumen update Data Jalan	Kota Cirebon	2 Dokumen	100,000,000			2 Dokumen	100,000,000
1.3.15.016	Pengadaan Alat-Alat Berat	Bekcho, dumtruk, dan alat berat	Kota Cirebon	3 unit	5,000,000,000			3 unit	5,000,000,000
1.3.15.018	Peningkatan Pelayanan Alat Berat dan Laboratorium	Dokumen Jasa Pelayanan administrasi Pemeliharaan Alat Berat dan Lab Konstruksi	Kota Cirebon	2 dokumen	350,000,000			2 dokumen	350,000,000
	Rehab / Pemeliharaan Taman Rumija	Taman dan Pohon Rumija	Kota Cirebon	5 Lokasi / Kecamatan	500,000,000			5 Lokasi / Kecamatan	Belum Masuk Renstra
1.3.16	Program Pengelolaan dan Pengembangan Sistem Drainase	Pengurangan titik genangan banjir dari 15 titik menjadi 10 titik		2 Titik	23,750,000,000			2 Titik	18,750,000,000
1.3.16.001	Rehabilitasi dan Pemeliharaan Bantaran dan Tanggul Sungai	Sungai, Kali,	Kota Cirebon	15 lokasi/ DAS	8,000,000,000			10 lokasi/ DAS	8,000,000,000
1.3.16.002	Peningkatan Partisipasi Masyarakat Dalam Penanggulangan Banjir	Sungai, kali, drainase, saluran	Kota Cirebon	100 Orang	250,000,000			100 Orang	250,000,000
1.3.16.003	Mengendalikan Banjir Pada Daerah Tangkapan Air dan Badan-Badan Sungai	Sungai dan Kali	Kota Cirebon	10 DAS	10,000,000,000			5 DAS	5,000,000,000
1.3.16.004	Peningkatan Pembersihan dan Pengerukan Sungai/Kali	Sungai / Kali dokumen kegiatan	Kota Cirebon	3 titik / lokasi	1,000,000,000			3 titik / lokasi	1,000,000,000
1.3.16.007	Rehabilitasi/Pemeliharaan Derainase Tepi Jalan (Dana Propinsi)	Drainase	Kota Cirebon	5 ruas jalan	4,500,000,000			5 ruas jalan	4,500,000,000
1.3.17	Program Pembinaan Jasa Konstruksi	Peningkatan pelaku jasa konstruksi yang menjadi memiliki sertifikat aktif		100 Perijinan	550,000,000			100 Perijinan	550,000,000
1.3.17.001	Pengaturan dan Penyelenggaraan Ijin Usaha Jasa Konstruksi	Dokumen SIUJK Pengguna Jasa Konstruksi	Kota Cirebon	2 dokumen	300,000,000			2 dokumen	300,000,000
1.3.17.002	Pemberdayaan Pengguna Jasa Konstruksi (Instansi Pemerintah, Orang Perseorangan, Badan Usaha)	Dokumen Sosialisasi pemberdayaan jasa konstruksi	Kota Cirebon	1 Dokumen	250,000,000			1 Dokumen	250,000,000

Kode	Urusan/Bidang Urusan Pemerintahan Daerah dan Program/Kegiatan	Indikator Kinerja Program/ Kegiatan	Rencana Tahun 2 (2020)				Catatan Penting	Prakiraan Maju Rencana Tahun 3 (2021)	
			Lokasi	Target Capaian Kinerja	Kebutuhan Dana/ Pagu Indikatif	Sumber Dana		Target Capaian Kinerja	Kebutuhan Dana/ Pagu Indikatif
1.3.18	Program Penyelenggaraan Penataan Bangunan dan Lingkungan	Tercapainya ketersediaan baperkam dan sarana prasarana lingkungan RW		1.40%	28,000,000,000			1.40%	26,000,000,000
1.3.18.001	Pembangunan/Penataan Taman Kota dan Lapangan Upacara	Taman Rumija dan Lapangan Upacara kebon pelok	Kota Cirebon	3 Lokasi/ unit	3,000,000,000			3 Lokasi/ unit	1,000,000,000
1.3.18.002	Penyelenggaraan Bangunan Gedung dan Lingkungan Berbasis Pemberdayaan Masyarakat	Gedung baperkam, posyandu, taman, lap bola, gapura, paud, pagar, mushola	Kota Cirebon	70 Unit / Gedung	25,000,000,000			70 Unit / Gedung	25,000,000,000
1.3.19	Program Penyelenggaraan Bangunan Gedung	Meningkatnya rasio gedung pemerintah kondisi baik (dari 49 gedung menjadi 56 gedung)		85%	50,500,000,000			90%	50,500,000,000
1.3.19.001	Pembangunan dan Pengelolaan Bangunan Gedung dan Rumah, Negara Yang Menjadi Aset Pemerintah	Gedung Aparatur Negara	Kota Cirebon	10 Unit / Gedung	50,000,000,000			5 Unit / Gedung	50,000,000,000
1.3.19.002	Perencanaan Teknis Pembangunan Gedung dan Rumah, Negara Yang Menjadi Aset Pemerintah	dokumen perencanaan	Kota Cirebon	2 Dokumen	500,000,000			2 Dokumen	500,000,000
1.3.20	Program Pengelolaan Sumber Daya Air	Mmpertahankan cadangan air tanah dengan penambahan jumlah titik sumur resapan (dari 173 menjadi 195 titik		2 Titik	52,000,000,000			2 Titik	52,000,000,000
1.3.20.001	Pembangunan Embung, dan Bangunan Penampung Air Lainnya	Embung / penampung air	Kota Cirebon	3 Lokasi / Wilayah	50,000,000,000			3 Lokasi / Wilayah	50,000,000,000
1.3.20.002	Pembangunan Sumur-Sumur Air Tanah	Sumur resapan	Kota Cirebon	22 Lokasi / Wilayah	2,000,000,000			22 Lokasi / Wilayah	2,000,000,000
1.3.21	Program Penyelenggaraan Penataan Ruang	Jumlah Bangunan yang ber IMB dibandingkan dengan jumlah bangunan se Kota naik 0,2%.		1.00%	2,900,000,000			1.00%	2,900,000,000
1.3.21.001	Sosialisasi Peraturan Perundang-Undangan Tentang Rencana Tata Ruang Wialyah (RTRW) Kota Cirebon	dokumen sosialisasi	Kota cIREBON	2 dokumen	350,000,000			2 dokumen	350,000,000
1.3.21.002	Penyusunan Rencana Teknis Ruang Kawasan	dokumen RTRW	Kota Cirebon	2 Dokumen	500,000,000			2 Dokumen	500,000,000
1.3.21.003	Penyusunan Rencana Tata Bangunan dan Lingkungan	DOKUMEN RTBL	Kota Cirebon	5 DOKUMEN	500,000,000			5 DOKUMEN	500,000,000
1.3.21.004	Survey dan Pemetaan	Dokumen survey dan pemetaan	Kota Cirebon	2 dokumen	200,000,000			2 dokumen	200,000,000
1.3.21.005	Penyusunan Kebijakan Peizinan Pemanfaatan Ruang	Dokumen pengawasan	Kota Cirebon	2 dokumen	350,000,000			2 dokumen	350,000,000
1.3.21.006	Penyusunan Kebijakan Pengendalian Pemanfaatan Ruang	Dokumen	Kota Cirebon	2 dokumen	300,000,000			2 dokumen	300,000,000

Kode	Urusan/Bidang Urusan Pemerintahan Daerah dan Program/Kegiatan	Indikator Kinerja Program/ Kegiatan	Rencana Tahun 2 (2020)				Catatan Penting	Prakiraan Maju Rencana Tahun 3 (2021)	
			Lokasi	Target Capaian Kinerja	Kebutuhan Dana/ Pagu Indikatif	Sumber Dana		Target Capaian Kinerja	Kebutuhan Dana/ Pagu Indikatif
1.3.21.007	Penyusunan Sistem Informasi Pengendalian Pemanfaatan Ruang	Server informasi tata ruang	Kota Cirebon	2 UNIT	450,000,000			2 UNIT	450,000,000
1.3.21.008	Penyusunan Rencana Tata Ruang Kota	DOKUMEN RENCANA TATA RUANG (UPDATE)	Kota Cirebon	2 DOKUMEN	250,000,000			2 DOKUMEN	250,000,000
1.3.22	Program Pengelolaan Sistem Penyediaan Air Minum	Persentase cakupan jaringan perpipaan dan non perpipaan		92%	1,250,000,000			93%	1,250,000,000
1.3.22.001	Perencanaan Sistem Air Minum	Dokumen Perencanaan	Kota Cirebon	2 dokumen	250,000,000			2 dokumen	250,000,000
1.3.22.002	Pembangunan Jaringan Air Minum Non Perpipaan	Jaringan air minum	Kota Cirebon	3 Lokasi / wilayah	1,000,000,000			3 Lokasi / wilayah	1,000,000,000
1.3.23	Program Pengembangan Sistem dan Pengelolaan Persampahan	Meningkatnya rasio sarana pemngurangan sampah		3.00%	2,200,000,000			3.00%	2,200,000,000
1.3.23.001	Perencanaan Sistem Insfrastruktur Persampahan	Dokumen perencanaan Infrastruktur sampah	Kota Cirebon	2 dokumen	200,000,000			2 dokumen	200,000,000
1.3.23.002	Pembangunan Jaringan Sistem Infrastruktur Persampahan	Bangunan gedung Sampah	Kota Cirebon	2 lokasi	2,000,000,000			2 lokasi	2,000,000,000
1.3.24	Program Pengelolaan dan Pengembangan Sistem Air Limbah Domestik	Jumlah Rumah yang berakses sanitasi baik		45 unit	4,550,000,000			45 unit	4,550,000,000
1.3.24.001	Perencanaan Air Limbah Domestik	Dokumen perencanaan	Kota Cirebon	2 dokumen	250,000,000			2 dokumen	250,000,000
1.3.24.002	Pembangunan Jaringan Sistem Air Limbah Perkotaan	Bangunan Gedung Limbah	Kota Cirebon	3 Lokasi	3,000,000,000			3 Lokasi	3,000,000,000
1.3.24.003	Rehabilitasi/Pemeliharaan Jaringan Sistem Air Limbah Perkotaan	Bangunan jaringan air limbah	Kota Cirebon	3 Lokasi	1,000,000,000			3 Lokasi	1,000,000,000
1.3.24.005	Pelayanan UPTD Air Limbah	Dokumen pelaporan capaian kinerja UPTD Jasa Retsribusi Jasa Pemeliharaan Jaringan Limbah	Kota Cirebon	3 dokumen	300,000,000			3 dokumen	300,000,000
1.3.25	Program Penyelenggaraan Infrastruktur Permukiman	Terselenggaranya penyediaan infrastruktur lingkungan permukiman di 22 kelurahan		100%	29,100,000,000			100%	29,100,000,000
1.3.25.001	Rehabilitasi/Pemeliharaan Jalan dan Jembatan Lingkungan Perkotaan	Jalan dan Jembatan	Kota Cirebon	15 Lokasi	5,000,000,000			10 Lokasi	5,000,000,000
1.3.25.002	Pembangunan Jalan, Saluran dan Jembatan Lingkungan	Jalan, saluran dan jembatan lingkungan	Kota Cirebon	25 Lokasi	7,000,000,000			30 Lokasi	7,000,000,000
1.3.25.003	Survey dan Pemetaan Infrastruktur Perkotaan	Dokumen Perencanaan	Kota Cirebon	5 Lokasi / Kecamatan	500,000,000			5 Lokasi / Kecamatan	500,000,000
1.3.25.004	Rehabilitasi/Pemeliharaan Saluran dan Jalan Lingkungan	Saluran, Jalan	Kota Cirebon	35 Lokasi	15,000,000,000			35 Lokasi	15,000,000,000
1.3.25.005	Penyusunan Perencanaan Infrastuktur Perkotaan	Dokumen Perencanaan	Kota Cirebon	22 dok	500,000,000			22 dok	500,000,000

Kode	Urusan/Bidang Urusan Pemerintahan Daerah dan Program/Kegiatan	Indikator Kinerja Program/ Kegiatan	Rencana Tahun 2 (2020)				Catatan Penting	Prakiraan Maju Rencana Tahun 3 (2021)	
			Lokasi	Target Capaian Kinerja	Kebutuhan Dana/ Pagu Indikatif	Sumber Dana		Target Capaian Kinerja	Kebutuhan Dana/ Pagu Indikatif
1.3.25.008	Pendamping Sanitasi USAID (Islamic Development Bank)	Dokumen Perencanaan 22 Kelurahan	Kota Cirebon	22 Lokasi / Kelurahan	1,100,000,000			22 Lokasi / Kelurahan	1,100,000,000
1.3.26	Program Pengelolaan Ruang Terbuka Hijau (RTH)	Tersedianya dokumen analisis data terkait RTH		2%	500,000,000			2%	500,000,000
1.3.26.001	Penyusunan dan Analisis Data/Informasi Pengelolaan Ruang Terbuka Hijau (RTH)	dokumen perencanaan	Kota Cirebon	2 dokumen	250,000,000			2 dokumen	250,000,000
1.3.26.002	Penyusunan Program Pengembahan Ruang Terbuka Hijau (RTH)	Dokumen Perencanaan	Kota Cirebon	2 Dokumen	250,000,000			2 Dokumen	250,000,000

**RENCANA KERJA DAN PENDANAAN TAHUN 2020 DAN PRAKIRAAN MAJU TAHUN 2021
KOTA CIREBON**

Nama SKPD: DINAS PERUMAHAN RAKYAT DAN KAWASAN PERMUKIMAN

Kode	Urusan/Bidang Urusan Pemerintahan Daerah dan Program/Kegiatan	Indikator Kinerja Program/ Kegiatan	Rencana Tahun 2 (2020)				Catatan Penting	Prakiraan Maju Rencana Tahun 3 (2021)	
			Lokasi	Target Capaian Kinerja	Kebutuhan Dana/Pagu Indikatif	Sumber Dana		Target Capaian Kinerja	Kebutuhan Dana/Pagu Indikatif
1.4.01	DINAS PERUMAHAN RAKYAT DAN KAWASAN PERMUKIMAN								
1	URUSAN WAJIB								
1.4	Perumahan Rakyat dan Kawasan Pemukiman								
1.04.01	Pelayanan Administrasi Perkantoran	Terwujudnya tertib pelayanan administrasi perkantoran (jumlah realisasi output kegiatan dalam program dibagi umlah target output kegiatan dikali 100%)	Kota Cirebon	100%	Rp 1,186,826,300	APBD Kota Cirebon		100%	Rp 1,305,508,930
1.04.01.08	Penyediaan jasa kebersihan kantor		Kota Cirebon		Rp 162,664,700	APBD			Rp 178,931,170
		Tenaga kebersihan kantor		4 orang				4 orang	
		Seragam petugas tenaga kebersihan kantor		8 stell				8 stell	
		Peralatan kebersihan dan bahan pembersih		34 jenis				34 jenis	
1.04.01.15	Penyediaan Bahan Bacaan dan Peraturan Perundang-undangan		Kota Cirebon		Rp 99,000,000	APBD			Rp 108,900,000
		Surat kabar harian lokal		2 judul				2 judul	
		Surat kabar regional/provinsi		1 judul				1 judul	
		Surat kabar harian Nasional		1 judul				1 judul	
		Buku peraturan perundang-undangan		6 buku				6 buku	
		Publikasi informasi kinerja PD pada media cetak		6 kali				6 kali	
		Publikasi informasi kinerja PD pada media cetak		6 kali				6 kali	
1.04.01.17	Penyediaan Makanan dan Minuman		Kota Cirebon		Rp 99,990,000	APBD			Rp 109,989,000
		Laporan/Notulensi rapat internal/briefing		12 laporan				12 laporan	
		Laporan mamim harian pegawai		12 laporan				12 laporan	
		Laporan penerimaan/ kunjungan tamu		12 laporan				12 laporan	
1.04.01.18	Rapat-rapat Koordinasi dan Konsultasi Keluar Daerah	Laporan perjalanan dinas rapat koordinasi dan konsultasi luar daerah	Kota Cirebon	12 laporan	Rp 418,000,000	APBD		12 laporan	Rp 459,800,000
1.04.01.20	Penyediaan Jasa Pengamanan Kantor		Kota Cirebon		Rp 200,921,600	APBD			Rp 221,013,760
		Petugas/Tenaga pengamanan		5 orang				5 orang	
		Seragam petugas/tenaga pengamanan kantor		10 stell				10 stell	
		Peralatan Keamanan		10 jenis				10 jenis	
1.04.01.21	Penataan Dokumen arsip Kantor/Dinas/Badan/Sekretariat	Arsip kantor	Kota Cirebon	2 kantor	Rp 20,000,000	APBD		2 kantor	Rp 22,000,000
1.04.01.24	Penyediaan Jasa Surat menyurat, Alat tulis kantor, Barang Cetak dan penggandaan		Kota Cirebon		Rp 88,000,000	APBD			Rp 96,800,000
		ATK		52,jenis				52,jenis	
		Tinta refill		50 jenis				50 jenis	
		Barang Cetak		12 jenis				12 jenis	
		Belanja materai dan benda pos		2 jenis				2 jenis	
		Belanja plakat, piala, mendali , souvenir		1 jenis				1 jenis	
		Penggandaan		3040 lembar				3040 lembar	

Kode	Urusan/Bidang Urusan Pemerintahan Daerah dan Program/Kegiatan	Indikator Kinerja Program/ Kegiatan	Rencana Tahun 2 (2020)				Catatan Penting	Prakiraan Maju Rencana Tahun 3 (2021)	
			Lokasi	Target Capaian Kinerja	Kebutuhan Dana/Pagu Indikatif	Sumber Dana		Target Capaian Kinerja	Kebutuhan Dana/Pagu Indikatif
1.04.01.25	Penyediaan Jasa Komunikasi sumber daya Air, listrik dan logistik	Struk Pembayaran Tagihan Rekening Listrik		12 struk	Rp 65,250,000	APBD		12 struk	Rp 71,775,000
		Struk Pembayaran Tagihan Rekening telepon		12 struk				12 struk	
		Struk Pembayaran Tagihan Rekening air (PDAM)		12 struk				12 struk	
		Struk Pembayaran Tagihan Rekening internet		12 struk				12 struk	
		Struk Pembayaran Tagihan Rekening TV Satelit		12 struk				12 struk	
		Isi ulang tabung pemadam kebakaran		12 struk				12 struk	
		Isi ulang tabung Elpiji 12 kg		24 struk				24 struk	
		Struk Pembayaran Tagihan Rekening gas alam		12 struk				12 struk	
1.04.01.26	Penyediaan jasa pemeliharaan dan perijinan kendaraan dinas/operasional dan jaminan barang milik daerah	SKPD-PKB, KIR, dan premi asuransi kendaraan dinas/operasional jabatan:		unit	Rp 33,000,000	APBD		unit	Rp 36,300,000
		- Surat Ketetapan Pajak Daerah PKB R4		6 unit				6 unit	
		- STNK/SKPD PKB R3		2 unit				2 unit	
		- STNK/SKPD PKB R2		12 unit				12 unit	
		- KIR Pick Up		1 unit				1 unit	
		- Polis asuransi kendaraan R4		6 unit				6 unit	
		- Polis asuransi kendaraan R3		2 unit				2 unit	
		- Polis asuransi kendaraan R2		12 unit				12 unit	
1.04.02	Program Peningkatan Sarana dan Prasarana Aparatur	Terpenuhinya sarana dan prasarana kantor (jumlah realisasi output kegiatan dalam program dibagi jumlah target output kegiatan dikali 100%)	Kota Cirebon	100%	Rp 2,924,940,900	APBD		100%	Rp 3,017,434,990
1.04.02.03	Pembangunan Gedung Kantor	Bangunan gedung kantor yang dibangun:	Kota Cirebon	1 gedung	Rp 2,000,000,000	APBD		1 gedung	Rp 2,000,000,000
		- gedung Kantor		m2				m2	
		- Pos pengamanan		m2				m2	
		- Taman		m2				m2	
		- Sarana parkir kendaraan		m2				m2	
1.04.02.22	Pemeliharaan Rutin Berkala Gedung Kantor	Gedung Kantor yang dipelihara:			Rp 50,000,000	APBD			Rp 55,000,000
		- atap		m2				m2	
		- plafond		m2				m2	
		- lantai		m2				m2	
		- pintu/jendela/kusen		m2				m2	
		- plumbing/toilet		m2				m2	
- pengecatan dinding/pagar		m2				m2			
1.04.02.42	Rehabilitasi Sedang/berat Gedung Kantor	Gedung kantor yang direhabilitasi		M2	Rp 105,290,900	APBD		M2	Rp 115,819,990
		- dinding		m2				m2	
		- atap		m2				m2	
		- plafond		m2				m2	
		- lantai		m2				m2	
		- pintu/jendela/kusen		m2				m2	
- plumbing/toilet		m2				m2			

Kode	Urusan/Bidang Urusan Pemerintahan Daerah dan Program/Kegiatan	Indikator Kinerja Program/ Kegiatan	Rencana Tahun 2 (2020)				Catatan Penting	Prakiraan Maju Rencana Tahun 3 (2021)	
			Lokasi	Target Capaian Kinerja	Kebutuhan Dana/Pagu Indikatif	Sumber Dana		Target Capaian Kinerja	Kebutuhan Dana/Pagu Indikatif
1.04.02.49	Pengadaan kendaraan dinas/ operasional/jabatan	Kendaraan dinas/ operasional/jabatan: -R-2 -R-3 -R-4			Rp 350,000,000	APBD			Rp 385,000,000
1.04.02.50	Pengadaan Perlengkapan/Peralatan Gedung Kantor	Perlengkapan dan peralatan - alat listrik dan elektronik - peralatan rumah tangga - mebelair - alat pendingin - personal komputer - studio visual - dsb.			Rp 60,500,000	APBD			Rp 66,550,000
1.04.02.54	Pemeliharaan rutin/berkala kendaraan dinas/operasional/jabatan	Servis: - Kendaraan R-2 - Kendaraan R-3 - Kendaraan R-4 Suku cadang: - Kendaraan R-2 - Kendaraan R-3 - Kendaraan R-4 Pelumas: - Kendaraan R-2 - Kendaraan R-3 - Kendaraan R-4 Bahan Bakar: - Kendaraan R-2 - Kendaraan R-3 - Kendaraan R-4			Rp 286,000,000	APBD			Rp 314,600,000
1.04.02.55	Pemeliharaan Rutin/Berkala Perlengkapan/Peralatan Gedung Kantor	Peralatan dan perlengkapan gedung kantor yang dipelihara	Kota Cirebon	10 jenis	Rp 73,150,000	APBD		10 jenis	Rp 80,465,000
1.04.03	Program Peningkatan Disiplin Aparatur	Tingkat Kehadiran Pegawai	Kota Cirebon	100%	Rp 50,000,000	APBD		100%	Rp 55,000,000
1.04.03.07	Pengadaan Pakaian Dinas/Lapangan Beserta Perlengkapannya	Pakaian Dinas Harian Pakaian Dinas Lapangan Pakaian Dinas Hari Tertentu (Korpri, Batik) Pakaian Olahraga	Kota Cirebon	60 stell 60 stell 60 stell 60 stell	Rp 50,000,000	APBD		60 stell 60 stell 60 stell 60 stell	Rp 55,000,000
1.04.05	Program Peningkatan Kapasitas Sumber Daya Aparatur	Hasil penilaian kinerja ASN pada survey kepuasan pelanggan	Kota Cirebon	70 point%	Rp 685,000,000	APBD		72,5 point%	Rp 753,500,000
1.04.05.02	Sosialisasi Peraturan Perundang-Undangan	Laporan sosialisasi peraturan perundang-undangan	Kota Cirebon	1 laporan atau dokumen	Rp 200,000,000	APBD		1 laporan atau dokumen	Rp 220,000,000

Kode	Urusan/Bidang Urusan Pemerintahan Daerah dan Program/Kegiatan	Indikator Kinerja Program/ Kegiatan	Rencana Tahun 2 (2020)				Catatan Penting	Prakiraan Maju Rencana Tahun 3 (2021)	
			Lokasi	Target Capaian Kinerja	Kebutuhan Dana/Pagu Indikatif	Sumber Dana		Target Capaian Kinerja	Kebutuhan Dana/Pagu Indikatif
1.04.05.03	Bimbingan Teknis Implementasi Peraturan Perundang-Undangan	Laporan Bimtek bagi pegawai PD	Kota Cirebon	1 laporan atau dokumen	Rp 150,000,000	APBD		1 laporan atau dokumen	Rp 165,000,000
		Bimtek Perumahan dan Permukiman		1 laporan atau dokumen				1 laporan atau dokumen	
1.04.05.13	Peningkatan kapasitas rohani dan jasmani aparatur	Laporan pelaksanaan olah raga senam bagi pegawai PD	Kota Cirebon	12 laporan atau dokumen	Rp 35,000,000	APBD		12 laporan atau dokumen	Rp 38,500,000
		Laporan pelaksanaan kajian rohani bagi pegawai PD		12 laporan atau dokumen				12 laporan atau dokumen	
1.04.05.19	Peningkatan Kompetensi Sumber Daya Aparatur	Laporan sinergitas dan capacity building bagi pegawai PD	Kota Cirebon	1 laporan atau dokumen	Rp 300,000,000	APBD		1 laporan atau dokumen	Rp 330,000,000
		Laporan survey kepuasan pelanggan/masyarakat		1 laporan atau dokumen				1 laporan atau dokumen	
1.04.06	Program Peningkatan Pengembangan Sistem Pelaporan Capaian Kinerja dan Keuangan	Hasil penilaian pemenuhan pelaporan perencanaan kinerja dan keuangan pada survey kepuasan pelanggan	Kota Cirebon	100%	Rp 511,623,900	APBD		100%	Rp 562,786,290
1.04.06.01	Penyusunan Laporan Capaian Kinerja dan Ikhtisar Realisasi Kinerja SKPD		Kota Cirebon		Rp 154,687,500	APBD			Rp 170,156,250
		Laporan triwulan		4 dokumen				4 dokumen	
		Laporan tahunan		1 dokumen				1 dokumen	
		Dokumen LKIP		1 dokumen				1 dokumen	
		Laporan evaluasi kinerja bulanan		4 dokumen				4 dokumen	
		Laporan PK		1 dokumen				1 dokumen	
		Laporan Evaluasi SAKIP		1 dokumen				1 dokumen	
		Laporan capaian SPM		2 dokumen				2 dokumen	
		Laporan RKT		1 dokumen				1 dokumen	
		Tenaga kerja kontrak		4 orang			4 orang		
1.04.06.08	Penyusunan RKA/DPA SKPD dan Perubahannya		Kota Cirebon		Rp 16,500,000	APBD			Rp 18,150,000
		Dokumen RKA		1 dokumen				1 dokumen	
		Dokumen RKAP		1 dokumen				1 dokumen	
		Dokumen DPA		1 dokumen				1 dokumen	
		Dokumen DPPA		1 dokumen				1 dokumen	
1.04.06.14	Penyusunan dan publikasi profil SKPD		Kota Cirebon		Rp 152,178,400	APBD	Penambahan untuk mengikuti pameran di tingkat pusat		Rp 167,396,240
		Buku Profil PD		1 dokumen				1 dokumen	
		Pameran Hari Habitat dunia dan Hari Kota Dunia		1 dokumen				1 dokumen	
		Website PD yang dibangun/dipelihara		Website				Website	

Kode	Urusan/Bidang Urusan Pemerintahan Daerah dan Program/Kegiatan	Indikator Kinerja Program/ Kegiatan	Rencana Tahun 2 (2020)				Catatan Penting	Prakiraan Maju Rencana Tahun 3 (2021)	
			Lokasi	Target Capaian Kinerja	Kebutuhan Dana/Pagu Indikatif	Sumber Dana		Target Capaian Kinerja	Kebutuhan Dana/Pagu Indikatif
1.04.06.15	Penyusunan pelaporan keuangan SKPD		Kota Cirebon	7 Dokumen	Rp 15,000,000	APBD		7 Dokumen	Rp 16,500,000
		Laporan keuangan bulanan		12 dokumen				12 dokumen	
		Laporan keuangan semesteran		2 dokumen				2 dokumen	
		Laporan keuangan akhir tahun (CALK)		1 dokumen				1 dokumen	
		Laporan UP/GU		1 dokumen				1 dokumen	
1.04.06.16	Penyusunan Dokumen Perencanaan SKPD		Kota Cirebon		Rp 80,000,000	APBD			Rp 88,000,000
		Dokumen Renstra PD		1 dokumen				1 dokumen	
		Dokumen Renstra Perubahan PD		1 dokumen				1 dokumen	
		Dokumen Renja PD		1 dokumen				1 dokumen	
		Dokumen Renja PD Perubahan		1 dokumen				1 dokumen	
	Dokumen Hasil Forum Perangkat Daerah		1 dokumen				1 dokumen		
1.04.06.17	Penyusunan Pedoman Kinerja SKPD		Kota Cirebon		Rp 93,258,000	APBD			Rp 102,583,800
		Dokumen SOP PD dan Revisinya		1 dokumen				1 dokumen	
		Dokumen Standar Pelayanan		1 dokumen				1 dokumen	
1.04.15	Program Penyelenggaraan Prasarana sarana umum Perumahan	Cakupan lingkungan yang sehat dan aman yang di dukung dengan PSU	Kota Cirebon	88.4%	Rp 1,103,503,500	APBD		89.4%	Rp 1,213,853,850
1.04.15.01	Penyediaan PSU Perumahan	Tersedianya PSU Perumahan di Kota Cirebon	Kota Cirebon	4 lokasi	Rp 447,183,000	APBD		4 lokasi	Rp 491,901,300
1.04.15.02	Pengawasan dan Pengendalian PSU Perumahan	Jumlah laporan pengawasan dan pengendalian PSU	Kota Cirebon	2 perumahan	Rp 113,470,500	APBD		2 perumahan	Rp 124,817,550
1.04.15.07	Pemeliharaan PSU	Pemeliharaan Kerapihan dan kebersihan taman perumahan	Kota Cirebon	15 titik perumahan	Rp 214,500,000	APBD	Kode Rekening Baru	15 titik perumahan	Rp 235,950,000
1.04.15.03	Koordinasi penataan areal pemakaman	Pendataan pemakaman makam, batas ketersediaan lahan, estimasi kebutuhan lahan	Kota Cirebon	3 lokasi	Rp 110,000,000	APBD	Kode Rekening Baru	3 lokasi	Rp 121,000,000
1.04.15.04	Pembangunan sarana dan prasarana pemakaman	Penataan TPU yang dikelola Pemerintah Daerah Kota Cirebon meliputi bangunan pendukung TPU, pagar pembatas, instalasi air dan listrik	Kota Cirebon	3 lokasi	Rp 165,000,000	APBD	Kode Rekening Baru	3 lokasi	Rp 181,500,000
1.04.15.05	Pemeliharaan sarana dan prasarana pemakaman	Pemkaman jenazah tanpa identitas dan petugas pemeliharaan TPU	Kota Cirebon	60 lubang, 5 orang	Rp 53,350,000	APBD	Kode Rekening Baru	60 lubang, 5 orang	Rp 58,685,000
1.04.16	Program Penyediaan Perumahan	Cakupan ketersediaan rumah layak huni yang terjangkau	Kota Cirebon	88.64%	Rp 429,717,200	APBD		89.40%	Rp 472,688,920
1.04.16.01	Penyediaan dan rehabilitasi rumah korban bencana	Rehabilitasi untuk rumah korban bencana	Kota Cirebon	PM	PM	APBD		PM	PM
1.04.16.03	Fasilitasi penyediaan rumah relokasi program pemerintah	fasilitasi penyediaan rumah relokasi program pemerintah	Kota Cirebon	PM	PM	APBD		PM	PM
1.04.16.04	Pengendalian dan evaluasi penyediaan Perumahan	Penerbitan Ijin dan sertifikasi, penerbitan pengesahan site plan	Kota Cirebon	5 kecamatan	Rp 264,717,200	APBD		5 kecamatan	Rp 291,188,920
1.04.16.05	Fasilitasi dan stimulasi pembangunan perumahan masyarakat kurang mampu	Fasilitasi pembangunan rumah	Kota Cirebon	10 Rutilahu	Rp 165,000,000	APBD		10 Rutilahu	Rp 181,500,000

Kode	Urusan/Bidang Urusan Pemerintahan Daerah dan Program/Kegiatan	Indikator Kinerja Program/ Kegiatan	Rencana Tahun 2 (2020)				Catatan Penting	Prakiraan Maju Rencana Tahun 3 (2021)	
			Lokasi	Target Capaian Kinerja	Kebutuhan Dana/Pagu Indikatif	Sumber Dana		Target Capaian Kinerja	Kebutuhan Dana/Pagu Indikatif
1.04.17	Program Penataan dan Peningkatan Kualitas Kawasan Permukiman Kumuh	Persentase luasan kawasan peermukiman kumuh yang tertangani dikawasan perkotaan	Kota Cirebon	9.67 %	Rp 1,002,500,000	APBD		10.16%	Rp 1,102,750,000
1.04.17.01	Pendamping Kegiatan Kota Tanpa Kumuh (KOTAKU)	Tersedianya anggaran untuk pendamping KOTAKU dan Pokja PLP	Kota Cirebon	22 Kelurahan	Rp 52,500,000	APBD		22 Kelurahan	Rp 57,750,000
1.04.17.02	Penyediaan data dan Informasi Kawasan Perumahan dan Permukiman Kuduk	Tersedianya data kawasan perumahan dan permukiman kumuh	Kota Cirebon	1 Dokumen	Rp 50,000,000	APBD		1 Dokumen	Rp 55,000,000
1.04.17.03	Pengendalian dan evaluasi kebijakan pencegahan dan peningkatan kualitas kawasan perumahan dan permukiman kumuh	Tersedianya dokumen kebijakan peningkatan kualitas,	Kota Cirebon	1 Dokumen	Rp 150,000,000	APBD		1 Dokumen	Rp 165,000,000
1.04.17.04	Peningkatan Kualitas kawasan dan permukiman kumuh	Berkurangnya kawasan kumuh sesuai dengan SK kumuh	Kota Cirebon	berkurangnya luasan kumuh 6 Ha	Rp 750,000,000	APBD		berkurangnya luasan kumuh 6 Ha	Rp 825,000,000

**RENCANA KERJA DAN PENDANAAN TAHUN 2020 DAN PRAKIRAAN MAJU TAHUN 2021
KOTA CIREBON**

Nama SKPD: **SATUAN POLISI PAMONG PRAJA**

Kode	Urusan/Bidang Urusan Pemerintahan Daerah dan Program/Kegiatan	Indikator Kinerja Program/ Kegiatan	Rencana Tahun 2 (2020)				Catatan Penting	Prakiraan Maju Rencana Tahun 3 (2021)	
			Lokasi	Target Capaian Kinerja	Kebutuhan Dana/ Pagu Indikatif	Sumber Dana		Target Capaian Kinerja	Kebutuhan Dana/ Pagu Indikatif
1.5.01	SATUAN POLISI PAMONG PRAJA								
1	URUSAN WAJIB								
1.5	Ketentraman dan Ketertiban Umum serta Perlindungan Masyarakat					6,099,072,450			6,708,979,695
1.05.1.030.101	PROGRAM PELAYANAN ADMINISTRASI PERKANTORAN	Terciptanya Kelancaran Pelaksanaan Administrasi Perkantoran	Kota Cirebon	100%	1,518,060,000	APBD Kota Cirebon		100%	1,669,866,000
	08	Penyediaan jasa kebersihan kantor	Tenaga kebersihan kantor Peralatan dan bahan kebersihan kantor Seragam petugas kebersihan kantor	Kota Cirebon	5 Orang 22 jenis 5 stell	217,140,000	APBD Kota Cirebon	5 Orang 22 jenis 5 stell	238,854,000
	15	Penyediaan bahan bacaan dan peraturan perundang-undangan	Surat kabar/majalah tabloid Buku peraturan perundang-undangan	Kota Cirebon	2 jenis 30 buku	50,490,000	APBD Kota Cirebon	2 jenis 30 buku	55,539,000
	17	Penyediaan mamin	Notulen rapat briefing staf, laporan kunjungan tamu laporan mamin pegawai Isi ulang galon air minum	Kota Cirebon	12 Laporan 12 Laporan 12 Laporan 240 galon	169,800,000	APBD Kota Cirebon	12 Laporan 12 Laporan 12 Laporan 240 galon	186,780,000
	18	Rapat-Rapat Koordinasi dan Konsultasi ke Luar Daerah	Laporan perjalanan dinas rapat koordinasi dan konsultasi ke luar kota	Kota Cirebon	12 Laporan	463,210,000	APBD Kota Cirebon	12 Laporan	509,531,000
	20	Penyediaan jasa pengamanan kantor	Tenaga pengamanan kantor Seragam petugas pengamanan kantor Perlengkapan pengamanan kantor	Kota Cirebon	6 Orang 6 stell 2 jenis	210,980,000	APBD Kota Cirebon	6 Orang 6 stell 2 jenis	232,078,000
	24	Penyediaan jasa surat menyurat, Alat Tulis Kantor, barang cetakan dan penggandaan	ATK, Bahan cetakan Penggandaan fotocopy Materai Jasa surat menyurat	Kota Cirebon	46 jenis 9 jenis 50.000 lembar 200 lembar 1 paket	187,000,000	APBD Kota Cirebon	46 jenis 9 jenis 50.000 lembar 200 lembar 1 paket	205,700,000
		Penyediaan jasa komunikasi, sumber daya air, listrik dan logistik	Struk Pembayaran Tagihan Rekening listrik Struk Pembayaran Tagihan Rekening Telepon Struk Pembayaran Tagihan Rekening air	Kota Cirebon	12 Struk 12 Struk 12 Struk	186,000,000	APBD Kota Cirebon	12 Struk 12 Struk 12 Struk	204,600,000
	26	Penyediaan jasa pemeliharaan dan perijinan kendaraan dinas/operasional dan jaminan barang milik daerah	Surat ketetapan pajak daerah PKB roda 4 roda 2 Polis Asuransi kendaraan dinas roda 4 roda 2	Kota Cirebon	19 unit 22 Unit 19 unit 22 Unit	33,440,000	APBD Kota Cirebon	19 unit 22 Unit 19 unit 22 Unit	36,784,000
1.05.1.030.102	PROGRAM PENINGKATAN SARANA DAN PRASARANA APARATUR	Terpenuhinya pengadaan sarana dan prasarana aparatur	Kota Cirebon	100%	764,137,000	APBD Kota Cirebon		100%	840,550,700
	22	Pemeliharaan rutin/berkala gedung kantor	Interior dan eksterior kantor yang dipelihara	Kota Cirebon	2 jenis	135,300,000	APBD Kota Cirebon	2 jenis	148,830,000
		Pengadaan kendaraan dinas/operasional/jabatan	-	Kota Cirebon	-	-	APBD Kota Cirebon	-	-

Kode	Urusan/Bidang Urusan Pemerintahan Daerah dan Program/Kegiatan	Indikator Kinerja Program/ Kegiatan	Rencana Tahun 2 (2020)				Catatan Penting	Prakiraan Maju Rencana Tahun 3 (2021)	
			Lokasi	Target Capaian Kinerja	Kebutuhan Dana/ Pagu Indikatif	Sumber Dana		Target Capaian Kinerja	Kebutuhan Dana/ Pagu Indikatif
	51	Pengadaan perlengkapan/peralatan gedung kantor	Kota Cirebon	10 jenis	94,490,000	APBD Kota Cirebon		10 jenis	103,939,000
	53	Pemeliharaan rutin/berkala kendaraan dinas/operasional/jabatan	Kota Cirebon	Service kendaraan roda 4 Service kendaraan roda 2 Suku Cadang kendaraan dinas/operasional/jabatan BBM jabatan BBM operasional Pelumas operasional/jabatan	19 unit 22 unit 10 jenis 16 unit 25 unit 41 unit	462,297,000	APBD Kota Cirebon	19 unit 22 unit 10 jenis 16 unit 25 unit 41 unit	508,526,700
	55	Pemeliharaan rutin/berkala perlengkapan/peralatan gedung kantor	Kota Cirebon	Peralatan/ perlengkapan kantor (TV, AC, CCTV, dispenser, komputer, HT, printer)	7 jenis	72,050,000	APBD Kota Cirebon	7 jenis	79,255,000
1051030103		PROGRAM PENINGKATAN DISIPLIN APARATUR	Kota Cirebon	Terciptanya disiplin aparatur	100%	179,685,000	APBD Kota Cirebon	100%	197,653,500
	07	Pengadaan pakaian dinas/lapangan beserta perlengkapannya	Kota Cirebon	Pakaian PDL, Pakaian PDU, Pakaian Kerja Lapangan, Pakaian Olahraga	80 stel 5 stel 80 stel 80 stel	179,685,000	APBD Kota Cirebon	80 stel 5 stel 80 stel 80 stel	197,653,500
		PROGRAM PENINGKATAN KAPASITAS SUMBER DAYA APARATUR	Kota Cirebon	Meningkatnya kualitas aparatur	-	-	APBD Kota Cirebon	-	-
		Peningkatan Koptensi Sumber Daya Aparatur	Kota Cirebon	laporan Sinergitas Capasiti building	-	-	APBD Kota Cirebon	-	-
1051030106		PROGRAM PENINGKATAN PENGEMBANGAN SISTEM PELAPORAN CAPAIAN KINERJA DAN KEUANGAN	Kota Cirebon	Tersedianya Gambaran Kondisi Kinerja dan Keuangan SKPD	100%	52,500,000	APBD Kota Cirebon	100%	57,750,000
	01	Penyusunan Laporan capaian kinerja dan ikhtisar realisasi kinerja SKPD	Kota Cirebon	Dokumen LKIP, Triwulan, Tahunan	1 dokumen 4 dokumen 1 dokumen	10,000,000	APBD Kota Cirebon	1 dokumen 4 dokumen 1 dokumen	11,000,000
	08	Penyusunan RKA/DPA SKPD dan perubahannya	Kota Cirebon	Dokumen RKA 2021 Dokumen RKAP 2020 Dokumen DPA 2021 Dokumen DPAP 2020	1 dokumen 1 dokumen 1 dokumen 1 dokumen	10,000,000	APBD Kota Cirebon	1 dokumen 1 dokumen 1 dokumen 1 dokumen	11,000,000
	15	Penyusunan pelaporan keuangan SKPD	Kota Cirebon	Dokumen CALK Laporan keuangan bulanan Laporan keuangan triwulanan Laporan keuangan tahunan	1 dokumen 12 laporan 4 laporan 1 laporan	10,000,000	APBD Kota Cirebon	1 dokumen 12 laporan 4 laporan 1 laporan	11,000,000
	16	Penyusunan dokumen perencanaan SKPD	Kota Cirebon	Dokumen renja Forum Satpol PP	2 dokumen 1 kali	15,000,000	APBD Kota Cirebon	2 dokumen 1 kali	16,500,000
	17	Penyusunan pedoman kinerja SKPD	Kota Cirebon	Dokumen SOP	1 dokumen	7,500,000	APBD Kota Cirebon	1 dokumen	8,250,000
1051030117		PROGRAM PEMBERDAYAAN MASYARAKAT UNTUK MENJAGA KETERTIBAN UMUM	Kota Cirebon	Cakupan Linmas per RT. (DO= Satu RT mempunyai satu orang linmas/ (Jumlah Linmas dibagi jumlah Rt X 100%)	100 persen	1,844,578,450	APBD Kota Cirebon	100 persen	2,029,036,295
	03	Sosialisasi sistem perlindungan masyarakat tingkat kelurahan	Kota Cirebon	Laporan sosialisasi sistem perlindungan masyarakat	12 Laporan	762,267,550	APBD Kota Cirebon	12 Laporan	838,494,305
	04	Pembentukan satuan keamanan lingkungan di masyarakat	Kota Cirebon	Tenaga perlindungan masyarakat yang terlatih	300 Orang	522,534,870	APBD Kota Cirebon	300 Orang	574,788,357

Kode	Urusan/Bidang Urusan Pemerintahan Daerah dan Program/Kegiatan	Indikator Kinerja Program/ Kegiatan	Rencana Tahun 2 (2020)				Catatan Penting	Prakiraan Maju Rencana Tahun 3 (2021)	
			Lokasi	Target Capaian Kinerja	Kebutuhan Dana/ Pagu Indikatif	Sumber Dana		Target Capaian Kinerja	Kebutuhan Dana/ Pagu Indikatif
	05	Pemberdayaan satuan perlindungan masyarakat	Kota Cirebon	12 Laporan	559,776,030	APBD Kota Cirebon		12 Laporan	615,753,633
		Penyelenggaraan Pengamanan Pemilu Eksekutif dan legislatif oleh Linmas	Kota Cirebon	1300 Orang	-	APBD Kota Cirebon		1300 Orang	
1051050115		PROGRAM PENINGKATAN KETERTIBAN UMUM DAN KETENTRAMAN MASYARAKAT	Kota Cirebon	100 persen	952,556,000	APBD Kota Cirebon		100 persen	1,047,811,600
	01	Pengendalian gangguan kegiatan masyarakat	Kota Cirebon	12 Laporan	158,180,000	APBD Kota Cirebon		12 Laporan	173,998,000
	02	Pengendalian keamanan lingkungan	Kota Cirebon	12 Laporan	347,600,000	APBD Kota Cirebon		12 Laporan	382,360,000
	03	Pengendalian operasional penertiban terpadu dan pekat	Kota Cirebon	12 Laporan	446,776,000	APBD Kota Cirebon		12 Laporan	491,453,600
		Laporan kegiatan pengendalian operasional penyakit masyarakat (Pekat)		12 Laporan				12 Laporan	
1051050119		PROGRAM PENEGAKAN PERATURAN DAERAH	Kota Cirebon	100%	787,556,000	APBD Kota Cirebon		100%	866,311,600
	01	Pelayanan penerangan Peraturan Daerah dan pengaduan masyarakat	Kota Cirebon	1 Laporan	255,750,000	APBD Kota Cirebon		1 Laporan	281,325,000
		Laporan Hasil pengaduan masyarakat		12 Laporan				12 Laporan	
	02	Penegakan peraturan daerah di wilayah kota cirebon	Kota Cirebon	12 laporan	338,987,000	APBD Kota Cirebon		12 laporan	372,885,700
		Laporan hasil pemberdayaan PPNS		6 laporan				6 laporan	
	03	Penyuluhan, pengawasan dan penindakan pelanggaran peraturan perundang-undangan	Kota Cirebon	12 laporan	192,819,000	APBD Kota Cirebon		12 laporan	212,100,900
		Program Dukungan Kelancaran Penyelenggaraan Pemilu	Kota Cirebon	-	-	APBD Kota Cirebon		-	-
		Penyelenggaraan Pengamanan Pemilu Eksekutif dan Legislatif Oleh Linmas	Kota Cirebon	-	-	APBD Kota Cirebon		-	-

**RENCANA KERJA DAN PENDANAAN TAHUN 2020 DAN PRAKIRAAN MAJU TAHUN 2021
KOTA CIREBON**

SKPD: DINAS PEMADAM KEBAKARAN

KODE	Urusan/Bidang Urusan Pemerintahan Daerah dan Program/Kegiatan	Indikator Kinerja Program/ Kegiatan	Rencana Tahun 2 (2020)				Catatan Penting	Prakiraan Maju Rencana Tahun 3 (2021)			
			Lokasi	Target Capaian Kinerja	Kebutuhan Dana/ Pagu Indikatif	Sumber Dana		Target Capaian Kinerja	Kebutuhan Dana/ Pagu Indikatif		
Dinas Pemadam Kebakaran											
1	Urusan Wajib Pelayanan Dasar										
1.5	Ketentraman dan Ketertiban Umum Serta Perlindungan Masyarakat				14,121,031,000				15,437,871,001		
1	05	01		Program Pelayanan Administrasi Perkantoran	Terwujudnya Tertib Administrasi Perkantoran	Dinas Pemadam Kebakaran Kota Cirebon	100%	881,006,000	APBD Kota Cirebon	100%	939,646,000
1	05	01	08	Penyediaan Jasa Kebersihan Kantor	Penyedia Jasa Kebersihan	Dinas Pemadam Kebakaran Kota Cirebon	5 Org	152,000,000	APBD Kota Cirebon	6 Org	167,000,000
1	05	01	15	Penyediaan Bahan Bacaan dan Peraturan Perundang-Undangan	Bahan Berupa Koran/Surat Kabar/Tabloid/Majalah	Dinas Pemadam Kebakaran Kota Cirebon	3 Koran	35,000,000	APBD Kota Cirebon	3 Koran	37,500,000
1	05	01	17	Penyediaan Makanan dan Minuman	Makanan dan Minuman harian pegawai, rapat dan tamu	Dinas Pemadam Kebakaran Kota Cirebon	10 Jenis	86,426,000	APBD Kota Cirebon	10 Jenis	95,066,000
1	05	01	18	Rapat-Rapat Koordinasi dan Konsultasi ke Luar Daerah	Biaya Perjalanan dinas ke luar daerah	Dinas Pemadam Kebakaran Kota Cirebon	12 Bln	110,000,000	APBD Kota Cirebon	12 Bln	120,000,000
1	05	01	20	Penyediaan Jasa Pengamanan Kantor	Jasa pengamanan kantor	Dinas Pemadam Kebakaran Kota Cirebon	5 Orang	141,380,000	APBD Kota Cirebon	5 Orang	141,380,000

1	05	01	24	Penyediaan Jasa Surat Menyurat, Alat Tulis Kantor, Barang Cetak dan Penggandaan	benda pos Material, Penyediaan Alat Tulis Kantor, Barang Cetak dan Penggandaan .	Dinas Pemadam Kebakaran Kota Cirebon	45 Jenis	120,000,000	APBD Kota Cirebon		45 Jenis	130,000,000
1	05	01	25	Penyediaan Jasa Komunikasi, Sumber Daya Air, Listrik dan Logistik	Rekening Listrik, Telepon dan air dan Tabung Gas LPG	Dinas Pemadam Kebakaran Kota Cirebon	12 Bln	181,200,000	APBD Kota Cirebon		12 Bln	191,200,000
1	05	01	26	Penyediaan Jasa Pemeliharaan dan Perizinan Kendaraan Dinas/Operasional dan Jaminan Barang Milik Daerah	Pembayaran Pajak Kendaraan Dinas/Jabatan/Ops. Dan Pembayaran Asuransi Kendaraan Dinas/Jabatan/Ops.	Dinas Pemadam Kebakaran Kota Cirebon	14 Kendaraan	55,000,000	APBD Kota Cirebon		14 Kendaraan	57,500,000
1	05	02		Program peningkatan sarana dan prasarana aparatur	Terpenuhnya Kebutuhan Peralatan dan Perlengkapan Gedung Kantor.	Dinas Pemadam Kebakaran Kota Cirebon	100%	4,446,025,000	APBD Kota Cirebon		100%	4,538,925,000
1	05	02	03	Pembangunan Gedung Kantor	pembangunan gedung dinas pemadam kebakaran	Dinas Pemadam Kebakaran Kota Cirebon	1 Unit	854,000,000	APBD Kota Cirebon		1 Unit	904,000,000
1	05	02	22	Pemeliharaan Rutin/Berkala Gedung Kantor	Pemeliharaan Gedung Kantor	Dinas Pemadam Kebakaran Kota Cirebon	1 Unit	192,025,000	APBD Kota Cirebon		1 Unit	192,425,000
1	05	02	42	Rehabilitasi Sedang/Berat Gedung Kantor	Rehabilitasi Gedung Kantor	Dinas Pemadam Kebakaran Kota Cirebon	1 Unit	210,000,000	APBD Kota Cirebon		1 Unit	220,000,000
1	05	02	49	Pengadaan Kendaraan Dinas/Operasional/Jabatan	kendaraan dinas/jabatan dan Kendaraan Operasional	Dinas Pemadam Kebakaran Kota Cirebon	2 Unit	2,000,000,000	APBD Kota Cirebon		2 Unit	2,000,000,000

1	05	02	51	Pengadaan Perlengkapan/Peralatan Gedung Kantor	Perlengkapan gedung kantor; peralatan gedung kantor; peralatan rumah tangga; Meubeleur Kantor.	Dinas Pemadam Kebakaran Kota Cirebon	4 Macam	165,000,000	APBD Kota Cirebon		4 Macam	170,000,000
1	05	02	52	Pemeliharaan Rutin/Berkala Rumah Dinas	Rumah Dinas Damkar	Dinas Pemadam Kebakaran Kota Cirebon	1 Paket	150,000,000	APBD Kota Cirebon		1 Paket	150,000,000
1	05	02	53	Pemeliharaan Rutin/Berkala Kendaraan Dinas/Operasional/Jabatan	BBM dan Terpeliharanya Kendaraan Dinas/Operasional.	Dinas Pemadam Kebakaran Kota Cirebon	3 Macam	450,000,000	APBD Kota Cirebon		3 Macam	475,000,000
1	05	02	55	Pemeliharaan Rutin/Berkala Perlengkapan/Peralatan Gedung Kantor	perlengkapan dan perlatan gedung kantor	Dinas Pemadam Kebakaran Kota Cirebon	2 Macam	25,000,000	APBD Kota Cirebon		2 Macam	27,500,000
1	05	02	56	Rehabilitasi Sedang/Berat Rumah Dinas/Jabatan	Rehab Mess Damkar	Dinas Pemadam Kebakaran Kota Cirebon	1 Paket	200,000,000	APBD Kota Cirebon		1 Paket	200,000,000
1	05	02	57	Rehabilitasi Sedang/Berat Kendaraan Dinas/Operasional/Jabatan	kendaraan layak pakai	Dinas Pemadam Kebakaran Kota Cirebon	4 Unit	200,000,000	APBD Kota Cirebon		4 Unit	200,000,000
1	05	03		Program Peningkatan Disiplin Aparatur	Prosentase Tingkat Kehadiran Pegawai Tinggi	Dinas Pemadam Kebakaran Kota Cirebon	100%	27,500,000	APBD Kota Cirebon		100%	30,000,000
1	05	03	07	Pengadaan Pakaian Dinas/Lapangan Beserta Perlengkapannya	-Pakain dinas upacara (PDU) pegawai damkar; -Pakaian olahraga bagi pegawai damkar; -Pakain dinas harian (PDH).	Dinas Pemadam Kebakaran Kota Cirebon	25 stell	27,500,000	APBD Kota Cirebon		25 stell	30,000,000

1	05	05		Program Peningkatan Kapasitas Sumber Daya Aparatur	Meningkatnya Kualitas Aparatur	Dinas Pemadam Kebakaran Kota Cirebon	100%	860,000,000	APBD Kota Cirebon		100%	861,000,000
1	05	05	02	Sosialisasi Peraturan Perundang-Undangan	Perda dan kep. Walikota tentang Pemadam Kebakaran	Dinas Pemadam Kebakaran Kota Cirebon	3 dok	125,000,000	APBD Kota Cirebon		3 dok	125,000,000
1	05	05	13	Peningkatan Kapasitas Rohani dan Jasmani Aparatur	stamina, kesehatan jasmani petugas DAMKAR dan terselenggaranya kegiatan keagamaan dan bimbingan rohani petugas DAMKAR	Dinas Pemadam Kebakaran Kota Cirebon	2 macam	15,000,000	APBD Kota Cirebon		2 macam	16,000,000
1	05	05	19	Peningkatan Kompetensi Sumber Daya Aparatur	Peraturan tentang tunjangan khusus resiko tinggi dan adanya jaminan asuransi kesehatan, jiwa dan kecelakaan kerja bagi aparatur DAMKAR ; Peningkatan kapasitas aparatur penyelamat korban kebakaran (ASN); Peningkatan kapasitas aparatur penyelamat korban kebakaran (non ASN)	Dinas Pemadam Kebakaran Kota Cirebon	1/75 dok/org	720,000,000	APBD Kota Cirebon		1/75 dok/org	720,000,000
1	05	06		Program peningkatan pengembangan sistem pelaporan capaian kinerja dan keuangan	Meningkatnya akun stabilitas siste pelaporan capaian kinerja dan keuangan	Dinas Pemadam Kebakaran Kota Cirebon	100%	286,500,000	APBD Kota Cirebon		100%	308,300,000
1	05	06	01	Penyusunan Laporan Capaian Kinerja dan Ikhtisar Realisasi Kinerja SKPD	laporan LAKIP, Dokumen inventaris barang	Dinas Pemadam Kebakaran Kota Cirebon	4 Dok	6,500,000	APBD Kota Cirebon		4 Dok	6,800,000
1	05	06	08	Penyusunan RKA/DPA SKPD dan Perubahannya	RKA/DPA dan Perubahannya Dinas DAMKAR	Dinas Pemadam Kebakaran Kota Cirebon	4 Dok	9,000,000	APBD Kota Cirebon		4 Dok	9,500,000

1	05	06	14	Penyusunan dan Publikasi Profil SKPD	Profil SKPD Publikasi Media	Dinas Pemadam Kebakaran Kota Cirebon	1 Dok	230,000,000	APBD Kota Cirebon		1 Dok	250,000,000
1	05	06	15	Penyusunan Pelaporan Keuangan SKPD	laporan keuangan Semesteran; laporan bulanan dan prognosis realisasi Anggaran ; Laporan Keuangan akhir tahun dan CALK	Dinas Pemadam Kebakaran Kota Cirebon	3 Dok	9,000,000	APBD Kota Cirebon		3 Dok	9,500,000
1	05	06	16	Penyusunan Dokumen Perencanaan SKPD	Renstra dab perubahannya Dinas DAMKAR Kota Cirebon; Tersusunnya Renja dan Perubahannya Dinas DAMKAR Kota Cirebon	Dinas Pemadam Kebakaran Kota Cirebon	4 Dok	7,000,000	APBD Kota Cirebon		4 Dok	7,500,000
1	05	06	17	Penyusunan Pedoman Kinerja SKPD	dokumen SOP dan SPM Dinas DAMKAR Kota Cirebon	Dinas Pemadam Kebakaran Kota Cirebon	2 Dok	25,000,000	APBD Kota Cirebon		2 Dok	25,000,000
1	05	22		Program Peningkatan Kesiagaan Dan Pencegahan Bahaya Kebakaran	Terlekasanaanya Pelaksanaan Kesiagaan Penyelamatan Bahaya Kebakaran; Meningkatnya Rasio Tenaga Teknis yang Bersertifikat.	Dinas Pemadam Kebakaran Kota Cirebon	100%	6,670,000,000	APBD Kota Cirebon		100%	7,690,000,001
1	05	22	01	Pendidikan dan Pelatihan Pertolongan Pencegahan Bencana Kebakaran	Pengetahuan Masyarakat tentang penyelamatan dan evakuasi korban kebakaran	Dinas Pemadam Kebakaran Kota Cirebon	40 Orang	50,000,000	APBD Kota Cirebon		40 Orang	50,000,000
1	05	22	02	Penyuluhan Pencegahan Bencana Kebakaran	Gelar Pasukan dan Upacara Anggota Pemadam Kebakaran	Dinas Pemadam Kebakaran Kota Cirebon	25 Orang	220,000,000	APBD Kota Cirebon		25 Orang	240,000,000
1	05	22	04	Pengadaan Sarana dan Prasarana Pencegahan Bahaya Kebakaran	Sarana dan Prasarana Pencegahan Kebakaran	Dinas Pemadam Kebakaran Kota Cirebon	5 Paket	1,000,000,000	APBD Kota Cirebon		5 Paket	1,000,000,000

1	05	22	04	Pelayanan Pemadam Kebakaran	Kesiapsagaan Petugas Damkar Pada Hari Libur dan Hari Besar Nasional; kesiapan Petugas Pemadam Kebakaran dalam Mengikuti kegiatan kenegaraan dan kemasyarakatan	Dinas Pemadam Kebakaran Kota Cirebon	180x120 orang/hari; 150 org	700,000,000	APBD Kota Cirebon		180x120 orang/hari; 150 org	700,000,000
1	05	22	05	Peningkatan Pelayanan Penanggulangan Kebakaran	Pelatihan Kesiapsiagaan, Operasi Pemadaman Kebakaran dan Penyelamatan Korban Kebakaran (Rescue)	Dinas Pemadam Kebakaran Kota Cirebon	200 Org	200,000,000	APBD Kota Cirebon		200 Org	200,000,001
1	05	22	06	Orientasi Lapangan Fasilitas Proteksi Kebakaran	Penyelenggaraan Layanan Tenaga Teknis Pemadam Kebakaran existing (Non PNS) dan Insentif Tenaga Teknis Pemadam Kebakaran	Dinas Pemadam Kebakaran Kota Cirebon	225 Org	4,500,000,000	APBD Kota Cirebon		250 Org	5,500,000,000
1	5	29		Program Pemberdayaan Masyarakat, Sarana dan Prasarana Kebakaran	Terlaksananya Cakupan Pelayanan Pengendalian dan Pencegahan Kebakaran; Tersedianya Serta Terpilihnya Sarana Prasarana Pemadam Kebakaran ; Rasio Masyarakat yang Paham/ masyarakat yang dilatih	Dinas Pemadam Kebakaran Kota Cirebon	100%	950,000,000	APBD Kota Cirebon		100%	1,070,000,000
1	5	29	01	Penyediaan dan Pemeliharaan Sarana dan Prasarana	Tersedianya Suku Cadang Jasa Service Alat Kebakaran, Kendaraan dan bahan material serta Cairan Pemadam Kebakaran	Dinas Pemadam Kebakaran Kota Cirebon	3 macam	800,000,000	APBD Kota Cirebon		4 macam	900,000,000
1	5	29	02	Pemberdayaan Masyarakat Inspeksi dan Proteksi Bahaya Kebakaran	Sosialisasi Pengenalan Alat-Alat Damkar; Bimbingan, Seminar, Talk Show Proteksi Bahaya Kebakaran terhadap Masyarakat di 5 Kecamatan ; Bimtek Pengenalan Pemeliharaan Kendaraan Petugas DAMKAR; Gladi Simulasi Pencegahan Bahaya Kebakaran dan Proteksi Instalasi Kebakaran pada Gedung, Pasar dan Rumah Padat Penduduk;	Dinas Pemadam Kebakaran Kota Cirebon	22 kelurahan	150,000,000	APBD Kota Cirebon		22 kelurahan	170,000,000

**RENCANA KERJA DAN PENDANAAN TAHUN 2020 DAN PRAKIRAAN MAJU TAHUN 2021
KOTA CIREBON**

Nama SKPD: KANTOR PENANGGULANGAN BENCANA DAERAH

Kode	Urusan/Bidang Urusan Pemerintahan Daerah dan Program/Kegiatan	Indikator Kinerja Program/ Kegiatan	Rencana Tahun 2 (2020)				Catatan Penting	Prakiraan Maju Rencana Tahun 3 (2021)	
			Lokasi	Target Capaian Kinerja	Kebutuhan Dana/Pagu Indikatif	Sumber Dana		Target Capaian Kinerja	Kebutuhan Dana/Pagu Indikatif
1.5.03	KANTOR PENANGGULANGAN BENCANA DAERAH								
1	URUSAN WAJIB								
1.5	Ketentraman dan Ketertiban Umum serta Perlindungan Masyarakat				3,325,000,000			3,657,500,000	
1.05.03.01	Program Pelayanan Administrasi Perkantoran	Terwujudnya tertib administrasi perkantoran	Kota Cirebon	100%	779,000,000	APBD Kota Cirebon		100%	856,900,000
1.5.01.008	Penyediaan Jasa Kebersihan Kantor	Petugas/Tenaga kebersihan kantor, pramu kantor/ruangan dan pramu taman	Kota Cirebon	5 orang	169,500,000	APBD Kota Cirebon		5 Orang	186,450,000
		Seragam petugas/tenaga kebersihan kantor							-
1.05.03.15	Penyediaan Bahan Bacaan dan Peraturan Perundang-Undangan	Surat Kabar Harian Lokal	Kota Cirebon	5 Jenis	30,000,000	APBD Kota Cirebon		5 Jenis	33,000,000
		Surat Kabar Harian Regional/Provinsi							-
		Surat Kabar Harian Nasional							-
		Publikasi Informasi Kinerja PD pada media cetak							-
		Publikasi Informasi Kinerja PD pada media elektronik							-
1.05.03.17	Penyediaan Makanan dan Minuman	Laporan/Notulensi rapat internal/briefing	Kota Cirebon	12 bulan	130,000,000	APBD Kota Cirebon		12 bulan	143,000,000
		Laporan mamim harian pegawai							-
		Laporan penerimaan/ kunjungan tamu bagi KPBDPK							-
1.05.03.18	Rapat-Rapat Koordinasi dan Konsultasi ke Luar Daerah	Laporan hasil pelaksanaan rapat-rapat koordinasi dan konsultasi ke luar daerah	Kota Cirebon	12 bulan/Lap	125,000,000	APBD Kota Cirebon		12 bulan	137,500,000
1.05.03.20	Penyediaan Jasa Pengamanan Kantor	Petugas/Tenaga pengamanan	Kota Cirebon	5 Orang	169,500,000	APBD Kota Cirebon		5 Orang	186,450,000
		Seragam petugas/tenaga pengamanan kantor							-
1.05.03.01	Penyediaan Jasa Surat Menyurat, Alat tulis Kantor, Barang Cetak dan Penggandaan	ATK	Kota Cirebon	36 jenis	50,000,000	APBD Kota Cirebon		36 jenis	55,000,000
		Tinta refill							-
		Barang Cetak							-
		Materai							-
		Penggandaan							-

Kode	Urusan/Bidang Urusan Pemerintahan Daerah dan Program/Kegiatan	Indikator Kinerja Program/ Kegiatan	Rencana Tahun 2 (2020)				Catatan Penting	Prakiraan Maju Rencana Tahun 3 (2021)	
			Lokasi	Target Capaian Kinerja	Kebutuhan Dana/Pagu Indikatif	Sumber Dana		Target Capaian Kinerja	Kebutuhan Dana/Pagu Indikatif
1.05.03.02	Penyediaan Jasa Komunikasi, Sumber Daya Air, Listrik dan Logistik Kantor	Struk Pembayaran Tagihan Rekening Listrik	Kota Cirebon	3 rek, 2 jenis	80,000,000	APBD Kota Cirebon		3 rek, 2 jenis	88,000,000
		Struk Pembayaran Tagihan Rekening telepon/internet							-
		Struk Pembayaran Tagihan Rekening air (PDAM)							-
		Isi ulang tabung oksigen							-
		Isi ulang tabung Elpiji 12 kg							-
1.05.03.03	Penyediaan Jasa Pemeliharaan dan Perizinan Kendaraan Dinas/Operasional	- Surat Ketetapan Pajak Daerah PKB R4	Kota Cirebon	15 unit	25,000,000	APBD Kota Cirebon		15 unit	27,500,000
		- STNK/SKPD PKB R3							-
		- STNK/SKPD PKB R2							-
		- STNK/SKPD PKB R6							-
		- KIR Pick Up							-
		- KIR Truk							-
		- Polis asuransi kendaraan R4							-
		- Polis asuransi kendaraan R2							-
1.05.02	Program Peningkatan Sarana dan Prasarana Aparatur	Terpenuhinya kebutuhan peralatan dan perlengkapan gedung kantor	Kota Cirebon	100%	1,112,000,000	APBD Kota Cirebon		100%	1,223,200,000
1.05.02.22	Pemeliharaan Rutin/Berkala Gedung Kantor	- atap	Kota Cirebon	1 paket	50,000,000	APBD Kota Cirebon		1 paket	55,000,000
		- plafond							-
		- lantai							-
		- pintu/jendela/kusen							-
		- plumbing/toilet							-
		- pengecatan dinding/pagar							-
1.05.02.4	Pengadaan Kendaraan Dinas/Operasional/Jabatan	-R-2	Kota Cirebon	7 Unit	742,000,000	APBD Kota Cirebon		7 Unit	816,200,000
		-R-6							-

Kode	Urusan/Bidang Urusan Pemerintahan Daerah dan Program/Kegiatan	Indikator Kinerja Program/ Kegiatan	Rencana Tahun 2 (2020)				Catatan Penting	Prakiraan Maju Rencana Tahun 3 (2021)	
			Lokasi	Target Capaian Kinerja	Kebutuhan Dana/Pagu Indikatif	Sumber Dana		Target Capaian Kinerja	Kebutuhan Dana/Pagu Indikatif
1.05.02.7	Pengadaan Perlengkapan/Peralatan Gedung Kantor	- alat listrik dan elektronik	Kota Cirebon	1 Paket	100,000,000	APBD Kota Cirebon		1 Paket	110,000,000
		- peralatan rumah tangga							-
		- mebelair							-
		- alat pendingin							-
		- personal komputer							-
		- studio visual							-
1.05.02.24	Pemeliharaan Rutin/Berkala Kendaraan Dinas/Operasional/Jabatan	Kendaraan Dinas/Ops	Kota Cirebon	16 unit	190,000,000	APBD Kota Cirebon		16 unit	209,000,000
		Servis:							-
		- Kendaraan R-2							-
		- Kendaraan R-3							-
		- Kendaraan R-4							-
		- Kendaraan R-6 (Truk dan Bus)							-
		Suku cadang:							-
		- Kendaraan R-2							-
		- Kendaraan R-3							-
		- Kendaraan R-4							-
		- Kendaraan R-6 (Truk dan Bus)							-
		Pelumas:							-
		- Kendaraan R-2							-
		- Kendaraan R-3							-
		- Kendaraan R-4							-
		- Kendaraan R-6 (Truk dan Bus)							-
		Bahan Bakar:							-
		- Kendaraan R-2							-
		- Kendaraan R-3							-
		- Kendaraan R-4							-
		- Kendaraan R-6 (Truk dan Bus)							-
1.05.02.26	Pemeliharaan Rutin/Berkala Perlengkapan dan Peralatan Gedung Kantor	Peralatan dan perlengkapan gedung kantor yang dipelihara	Kota Cirebon	1 paket	30,000,000	APBD Kota Cirebon		1 paket	33,000,000

Kode	Urusan/Bidang Urusan Pemerintahan Daerah dan Program/Kegiatan	Indikator Kinerja Program/ Kegiatan	Rencana Tahun 2 (2020)				Catatan Penting	Prakiraan Maju Rencana Tahun 3 (2021)	
			Lokasi	Target Capaian Kinerja	Kebutuhan Dana/Pagu Indikatif	Sumber Dana		Target Capaian Kinerja	Kebutuhan Dana/Pagu Indikatif
1.05.03	Program Peningkatan Disiplin Aparatur	Prosentase tingkat kehadiran pegawai tinggi	Kota Cirebon	100%	125,000,000	APBD Kota Cirebon		100%	137,500,000
1.05.03.2	Pengadaan Pakaian Dinas /Lapangan Beserta Perlengkapannya	Pakaian Dinas Harian	Kota Cirebon	150 stel	125,000,000	APBD Kota Cirebon		150 stel	137,500,000
		Pakaian Dinas Lapangan							-
		Pakaian Dinas Hari Tertentu (Korpri, Batik)							-
		Pakaian Olahraga							-
1.05.6	Program Peningkatan Pengembangan Sistem Pelaporan Capaian Kinerja dan Keuangan	Hasil penilaian pemenuhan pelaporan perencanaan, kinerja dan keuangan pada Survey Kepuasan Pelanggan	Kota Cirebon	100%	84,000,000	APBD Kota Cirebon		100%	92,400,000
1.05.6.1	Penyusunan Laporan Capaian Kinerja dan Ikhtisar Realisasi Kinerja SKPD	Dokumen LKIP, laporan kinerja triwulanan dan laporan tahunan	Kota Cirebon	1dok,4 dok, 1 dok	27,000,000	APBD Kota Cirebon		1dok,4 dok, 1 dok	29,700,000
	Penyusunan RKA/DPA SKPD dan perubahannya	Dok RKA,RKAP,DPA,DPAP SKPD	Kota Cirebon	4 Dokumen	-	APBD Kota Cirebon		4 dok	-
1.05.6.3	Penyusunan Pelaporan Keuangan SKPD	Dokumen Laporan Keuangan	Kota Cirebon	2 Dokumen	27,000,000	APBD Kota Cirebon		2 Dokumen	29,700,000
1.05.6.7	Penyusunan Dokumen Perencanaan SKPD	Dokumen perencanaan dan tersedianya dokumen forum perangkat daerah	Kota Cirebon	2 Dokumen	30,000,000	APBD Kota Cirebon		2 Dokumen	33,000,000
	Program Pendataan dan penyebarluasan Informasi Bencana	Jumlah dokumen data informasi/dokumen penanggulangan bencana	Kota Cirebon	2000 orang	100,000,000	APBD Kota Cirebon		3000 orang	110,000,000
	Penyusunan Kajian Risiko Bencana (KRB)	Tersedianya data/Informasi tentang risiko bencana,rencana penanggulangan bencana dan rencana kontijensi dalam bentuk dokumen resmi	Kota Cirebon	1 dok	50,000,000	APBD Kota Cirebon		1 dok	55,000,000
	Komunikasi, Informasi dan edukasi rawan bencana	Terlaksananya Komunikasi, Informasi dan edukasi rawan bencana kepada masyarakat	Kota Cirebon	2000 orang	50,000,000	APBD Kota Cirebon		3000 orang	55,000,000
	Program Pencegahan dan Kesiapsiagaan Bencana	Jumlah Personil yang bersertifikasi	Kota Cirebon	56 orang	975,000,000	APBD Kota Cirebon		60 orang	1,072,500,000
	Pelatihan Pencegahan dan Mitigasi	Terlatihnya aparaturnya yang menangani sub-urusan bencana dan warga negara yang berada di kawasan rawan bencana	Kota Cirebon	26 orang aparaturnya;30 orang masyarakat/relawan	100,000,000	APBD Kota Cirebon		30 orang aparaturnya;30 orang masyarakat/relawan	110,000,000
	Gladi Kesiapsiagaan terhadap bencana	Terlaksananya penyuluhan serta simulasi penanggulangan bencana	Kota Cirebon	600 orang	50,000,000	APBD Kota Cirebon		700 orang	55,000,000
	Pengendalian Operasi dan Kesiapsiagaan terhadap bencana	Tersedianya layanan pusdalops penanggulangan bencana dan kesiapsiagaan terhadap bencana	Kota Cirebon	26 orang	750,000,000	APBD Kota Cirebon		30 orang	825,000,000

Kode	Urusan/Bidang Urusan Pemerintahan Daerah dan Program/Kegiatan	Indikator Kinerja Program/ Kegiatan	Rencana Tahun 2 (2020)				Catatan Penting	Prakiraan Maju Rencana Tahun 3 (2021)	
			Lokasi	Target Capaian Kinerja	Kebutuhan Dana/Pagu Indikatif	Sumber Dana		Target Capaian Kinerja	Kebutuhan Dana/Pagu Indikatif
	Penyediaan Sarana dan Prasarana Penanggulangan Bencana	Tersedianya sarana dan prasarana bencana	Kota Cirebon	1 paket	75,000,000	APBD Kota Cirebon		1 paket	82,500,000
	Program Penyelamatan/Evakuasi dan Penanganan pasca bencana	Persentase Korban bencana yang mendapatkan penanganan	Kota Cirebon	100%	150,000,000	APBD Kota Cirebon		100%	165,000,000
	Koordinasi Penanganan darurat bencana	Terkoordinasinya penanganan darurat bencana	Kota Cirebon	100%	50,000,000	APBD Kota Cirebon		100%	55,000,000
	Pencarian,pertolongan dan evakuasi korban bencana	Terlaksananya pencarian,pertolongan dan evakuasi korban bencana	Kota Cirebon	100%	50,000,000	APBD Kota Cirebon		100%	55,000,000
	Rehabilitasi dan Rekonstruksi	terlaksananya pemulihan kondisi pasca bencana	Kota Cirebon	100%	50,000,000	APBD Kota Cirebon		100%	55,000,000

**RENCANA KERJA DAN PENDANAAN TAHUN 2020 DAN PRAKIRAAN MAJU TAHUN 2021
KOTA CIREBON**

Nama SKPD: KANTOR KESATUAN BANGSA, POLITIK DALAM NEGERI

Kode	Urusan/Bidang Urusan Pemerintahan Daerah dan Program/Kegiatan	Indikator Kinerja Program/ Kegiatan	Rencana Tahun 2 (2020)				Catatan Penting	Prakiraan Maju Rencana Tahun 3 (2021)	
			Lokasi	Target Capaian Kinerja	Kebutuhan Dana/Pagu Indikatif	Sumber Dana		Target Capaian Kinerja	Kebutuhan Dana/Pagu Indikatif
1.5.04	KANTOR KESATUAN BANGSA, POLITIK DALAM NEGERI								
1	URUSAN WAJIB								
1.5	Ketentraman dan Ketertiban Umum serta Perlindungan Masyarakat				3,472,732,000				3,583,512,000
	Program Pelayanan Administrasi Perkantoran	Terwujudnya tertib administrasi perkantoran	Kota Cirebon	100%	393,700,000	APBD Kota Cirebon		100%	393,700,000
	Penyediaan Jasa Kebersihan Kantor	Tenaga kebersihan kantor	Kota Cirebon	2 Orang	63,000,000	APBD Kota Cirebon		2 Orang	63,000,000
	Penyediaan Bahan Bacaan dan Peraturan Perundang-Undangan	Surat kabar	Kota Cirebon	2 Jenis	12,000,000	APBD Kota Cirebon		2 Jenis	12,000,000
		Buku Perundang-undangan		1 Jenis			1 Jenis		
	Penyediaan Makanan dan Minuman	Laporan rapat harian pegawai dan tamu	Kota Cirebon	12 Laporan	38,000,000	APBD Kota Cirebon		12 Laporan	38,000,000
	Rapat-Rapat Koordinasi dan Konsultasi ke Luar Daerah	Laporan rapat koordinasi dan konsultasi luar daerah	Kota Cirebon	12 Laporan	80,000,000	APBD Kota Cirebon		12 Laporan	80,000,000
	Penyediaan Jasa Pengamanan Kantor	Tenaga pengamanan kantor	Kota Cirebon	3 Orang	98,700,000	APBD Kota Cirebon		3 Orang	98,700,000
	Penyediaan Jasa Surat Menyurat, Alat Tulis Kantor, Barang Cetak dan Penggandaan	Alat tulis kantor;	Kota Cirebon	38 jenis	35,000,000	APBD Kota Cirebon		38 jenis	35,000,000
		jasa surat menyurat		4 jenis			4 jenis		
		barang cetakan		11 jenis			11 jenis		
		Penggandaan		15.000 lembar			15.000 lembar		
	Penyediaan Jasa Komunikasi, Sumber Daya Air, Listrik dan Logistik	Struk Pembayaran Tagihan Rekening Listrik	Kota Cirebon	12 Struk	62,000,000	APBD Kota Cirebon		12 Struk	62,000,000
		Struk Pembayaran Tagihan Rekening Air		12 Struk			12 Struk		
		Struk Pembayaran Tagihan Rekening Gas Alam		12 Struk			12 Struk		
		Struk Pembayaran Tagihan Rekening Internet		12 Struk			12 Struk		
	Penyediaan Jasa Pemeliharaan dan Perizinan Kendaraan Dinas/Operasional dan Jaminan Barang Milik Daerah	Surat ketetapan PKB roda 4	Kota Cirebon	2 unit	5,000,000	APBD Kota Cirebon		2 unit	5,000,000
		Surat ketetapan PKB roda 2		8 unit			8 unit		
	Program Peningkatan Sarana dan Prasarana Aparatur	Terpenuhinya sarana dan prasarana kantor	Kota Cirebon	100%	273,000,000	APBD Kota Cirebon		100%	248,000,000
	Pemeliharaan Rutin/Berkala Gedung Kantor	Pembuatan Pos Jaga Kantor	Kota Cirebon	1 Unit	35,000,000	APBD Kota Cirebon		1 Unit	35,000,000
	Pengadaan Kendaraan Dinas/Operasional/Jabatan	Kendaraan roda dua (bermotor)	Kota Cirebon	1 unit	21,000,000	APBD Kota Cirebon		1 unit	21,000,000

Kode	Urusan/Bidang Urusan Pemerintahan Daerah dan Program/Kegiatan	Indikator Kinerja Program/ Kegiatan	Rencana Tahun 2 (2020)				Catatan Penting	Prakiraan Maju Rencana Tahun 3 (2021)	
			Lokasi	Target Capaian Kinerja	Kebutuhan Dana/Pagu Indikatif	Sumber Dana		Target Capaian Kinerja	Kebutuhan Dana/Pagu Indikatif
	Pengadaan Perlengkapan/Peralatan Gedung Kantor	Perlengkapan dan peralatan gedung:	Kota Cirebon		100,000,000	APBD Kota Cirebon		100,000,000	
		Laptop		1 Unit			1 Unit		
		Printer		2 Unit			2 Unit		
		Komputer		2 Unit			2 Unit		
		AC		3 Unit			3 Unit		
		Filing Kabinet		3 Unit			3 Unit		
	Pemeliharaan Rutin/Berkala Kendaraan Dinas/Operasional/Jabatan	Service kendaraan roda 4;	Kota Cirebon	2 Unit	92,000,000	APBD Kota Cirebon	2 Unit	92,000,000	
		Service kendaraan roda 2		8 Unit			8 Unit		
		BBM Roda 4 dan 2		10 unit			10 unit		
		Suku Cadang dan Oli		5 jenis			5 jenis		
	Pemeliharaan Rutin/berkala perlengkapan/peralatan gedung kantor	Jasa perbaikan peralatan dan perlengkapan kerja (AC, Komputer, Laptop, Printer)	Kota Cirebon	4 jenis	25,000,000	APBD Kota Cirebon	4 jenis	25,000,000	
	Program Peningkatan Disiplin Aparatur	Prosentase tingkat kehadiran pegawai tinggi	Kota Cirebon	100%	45,000,000	APBD Kota Cirebon	100%	45,000,000	
	Pengadaan Pakaian Dinas/Lapangan Beserta Perlengkapannya	Pakaian dinas lapangan dan perlengkapannya	Kota Cirebon	23 Stel	45,000,000	APBD Kota Cirebon	23 Stel	45,000,000	
		Pakaian Olahraga		23 Stel			23 Stel		
	Program Peningkatan Kapasitas Sumber Daya Aparatur	Meningkatnya kualitas aparatur	Kota Cirebon	96%	90,000,000	APBD Kota Cirebon	96%	90,000,000	
	Peningkatan Kompetensi Sumber Daya Aparatur	Laporan Sinergitas perencanaan	Kota Cirebon	1 dokumen	90,000,000	APBD Kota Cirebon	1 dokumen	90,000,000	
	Program Peningkatan Pengembangan Sistem Pelaporan Capaian Kinerja dan Keuangan	tersedianya gmbaan kondisi kinerja dan keuangan SKPD	Kota Cirebon	96%	178,032,000	APBD Kota Cirebon	96%	184,512,000	
	Penyusunan Laporan Capaian Kinerja dan Ikhtisar Realisasi Kinerja SKPD	LKIP Tahun 2018	Kota Cirebon	1 dokumen	35,000,000	APBD Kota Cirebon	1 dokumen	35,000,000	
		Laporan Kinerja Interim (triwulan)		4 dokumen			4 dokumen		
		Laporan Tahunan		1 dokumen			1 dokumen		
		Laporan Bulanan		12 laporan			12 laporan		
		Laporan SIPD		2 laporan			2 laporan		
		Laporan Sakip		1 laporan			1 laporan		
		Laporan LPPD		1 laporan			1 laporan		
		Laporan SPIP		1 laporan			1 laporan		

Kode	Urusan/Bidang Urusan Pemerintahan Daerah dan Program/Kegiatan	Indikator Kinerja Program/ Kegiatan	Rencana Tahun 2 (2020)				Catatan Penting	Prakiraan Maju Rencana Tahun 3 (2021)	
			Lokasi	Target Capaian Kinerja	Kebutuhan Dana/Pagu Indikatif	Sumber Dana		Target Capaian Kinerja	Kebutuhan Dana/Pagu Indikatif
	Penyusunan RKA/DPA SKPD dan Perubahannya	RKA 2021	Kota Cirebon	1 Dokumen	15,000,000	APBD Kota Cirebon		1 Dokumen	15,000,000
DPA 2021		1 Dokumen		1 Dokumen					
RKA P 2020		1 Dokumen		1 Dokumen					
DPA P 2020		1 Dokumen		1 Dokumen					
	Pelaporan Kinerja Pegawai Tidak Tetap	Laporan Kinerja Pegawai Tidak Tetap (PTT)	Kota Cirebon	12 Laporan	25,000,000	APBD Kota Cirebon		12 Laporan	25,000,000
	Penyusunan dan Publikasi Profil SKPD	Dokumen Profil SKPD	Kota Cirebon	1 dokumen	20,732,000	APBD Kota Cirebon		1 dokumen	20,732,000
	Penyusunan Pelaporan Keuangan SKPD	Dokumen CALK	Kota Cirebon	1 dokumen	64,800,000	APBD Kota Cirebon		1 dokumen	71,280,000
Laporan keuangan bulanan		12 laporan		12 laporan					
Laporan keuangan triwulanan		4 laporan		4 laporan					
Laporan keuangan tahunan		1 laporan		1 laporan					
Laporan Hasil Pekerjaan Tenaga Non PNS Berdasarkan Beban Kerja		2 Laporan		2 Laporan					
	Penyusunan Dokumen Perencanaan SKPD	Dokumen Renja Tahun 2021	Kota Cirebon	1 dokumen	17,500,000	APBD Kota Cirebon		1 dokumen	17,500,000
Dokumen Renja Perubahan 2020		1 dokumen		1 dokumen					
Dokumen Forum Perangkat Daerah		1 dokumen		1 dokumen					
Dokumen RUP		1 dokumen		1 dokumen					
	Program Pembinaan ideologi wawasan kebangsaan dan kewaspadaan nasional	Meningkatnya pemahaman ideologi wawasan kebangsaan bagi masyarakat (definisi operasionalnya : Jumlah masyarakat yang paham / jumlah masyarakat yang diundang)	Kota Cirebon	50%	2,035,000,000	APBD Kota Cirebon		55%	2,138,500,000
	Seminar, Talk Show, Diskusi Peningkatan Wawasan Kebangsaan	Jumlah Peserta Seminar, Talk Show, Diskusi Peningkatan Wawasan Kebangsaan	Kota Cirebon	50 orang	75,000,000	APBD Kota Cirebon		50 orang	82,500,000
	Pendidikan Pelatihan Bela Negara	Pembinaan masyarakat dalam 4 pilar kebangsaan	Kota Cirebon	110 Orang	300,000,000	APBD Kota Cirebon		120 Orang	330,000,000
	Deteksi Dini Dalam Penanganan Konflik Sosial	Laporan Keamanan Situasi antar Warga :	Kota Cirebon		150,000,000	APBD Kota Cirebon			165,000,000
		Forum Kerukunan Umat Beragama (FKUB)		2 Laporan				2 Laporan	
		Forum Komunikasi Dini Masyarakat (FKDM)		2 Laporan				2 Laporan	
		Forum Pembauran Kebangsaan (FPK)		2 Laporan				2 Laporan	
	Komite Informasi Dini Daerah	Laporan Sosialisasi Komite Informasi Dini Daerah untuk ASN di Kota Cirebon	Kota Cirebon	1 Laporan	30,000,000	APBD Kota Cirebon		1 Laporan	33,000,000
	Penguatan Pencegahan Pemberantasan Penyalahgunaan dan Peredaran Gelap Narkotika (P4GN) Kota Cirebon	Laporan P4GN kepada masyarakat di Kota Cirebon	Kota Cirebon	1 laporan	30,000,000	APBD Kota Cirebon		1 laporan	33,000,000
	Peningkatan Kerjasama Dengan Aparat Keamanan Dalam Teknik Pencegahan Kejahatan	Laporan kerjasama Komunitas Intelegen Daerah (Kominda) Kota Cirebon	Kota Cirebon	12 laporan	450,000,000	APBD Kota Cirebon		12 laporan	495,000,000

Kode	Urusan/Bidang Urusan Pemerintahan Daerah dan Program/Kegiatan	Indikator Kinerja Program/ Kegiatan	Rencana Tahun 2 (2020)				Catatan Penting	Prakiraan Maju Rencana Tahun 3 (2021)	
			Lokasi	Target Capaian Kinerja	Kebutuhan Dana/Pagu Indikatif	Sumber Dana		Target Capaian Kinerja	Kebutuhan Dana/Pagu Indikatif
	Peningkatan Kerjasama Keamanan Dengan Instansi Vertikal dilingkungan Pemerintahan Kota Cirebon	Laporan kerjasama Forum Koordinasi Pimpinan Daerah (Forkopimda) Kota Cirebon	Kota Cirebon	12 laporan	1,000,000,000	APBD Kota Cirebon		12 laporan	1,000,000,000
	Pehendalian Keamanan Lingkungan	Laporan Tim Terpadu Penanganan Gangguan Keamanan Dalam Negeri	Kota Cirebon	-	-	APBD Kota Cirebon		-	-
	Pembentukan Satuan Keamanan Lingkungan di Masyarakat	Laporan pelaksanaan satuan kemandirian lingkungan masyarakat di Kota Cirebon	Kota Cirebon	-	-	APBD Kota Cirebon		-	-
	Program Pendidikan Politik Masyarakat	Meningkatnya pemahaman politik di masyarakat (definisi operasionalnya : Jumlah peserta yang paham / jumlah peserta yang diundang)	Kota Cirebon	60%	218,000,000	APBD Kota Cirebon		65%	239,800,000
	Pengembangan Pendidikan Politik Masyarakat	Jumlah Peserta sosialisasi pengetahuan politik pada masyarakat	Kota Cirebon	50 Org	50,000,000	APBD Kota Cirebon		50 Org	55,000,000
	Evaluasi Administrasi Bantuan Keuangan Partai Politik	Laporan Hasil Verifikasi Proposal dan SPJ Partai Politik	Kota Cirebon	2 Laporan	18,000,000	APBD Kota Cirebon		2 Laporan	19,800,000
	Pemantauan, Pelaporan dan Evaluasi Perkembangan Politik di Daerah	Laporan Hasil Pemantauan Perkembangan Politik	Kota Cirebon	12 Laporan	150,000,000	APBD Kota Cirebon		12 Laporan	165,000,000
		Konflik antar umat beragama		0 kasus			0 kasus		
		Zero kasus konflik antar umat beragama		0 kasus			0 kasus		
	Program Pembinaan ketahanan seni, budaya, kerukunan hidup umat beragama, kemasyarakatan dan ekonomi	Persentase kemitraan dengan ormas dan masyarakat yang mengikuti Pembinaan dan pengembangan ketahanan Ekonomi	Kota Cirebon	60%	240,000,000	APBD Kota Cirebon		65%	244,000,000
	Tim Terpadu Penanganan Konflik Sosial	Laporan Penanganan Terpadu Konflik Sosial	Kota Cirebon	12 laporan	40,000,000	APBD Kota Cirebon		12 laporan	44,000,000
	Satgas Toleransi Kota Cirebon		Kota Cirebon			APBD Kota Cirebon		-	-
	Pembinaan Satgas Toleransi Kota Cirebon	Updating data Ormas, LSM, dan OKP	Kota Cirebon	1 dokumen	200,000,000	APBD Kota Cirebon		1 dokumen	200,000,000
		Pembinaan Anggota Ormas untuk menjaga keharmonisan dan keutuhan NKRI.		100 orang				100 orang	
	Pembinaan Ormas	Pembinaan Ormas Untuk Menjaga keharmonisan dan keutuhan NKRI.	Kota Cirebon	-	-	APBD Kota Cirebon		-	-

**RENCANA KERJA DAN PENDANAAN TAHUN 2020 DAN PRAKIRAAN MAJU TAHUN 2021
KOTA CIREBON**

Nama SKPD : DINAS SOSIAL, PEMBERDAYAAN PEREMPUAN DAN PERLINDUNGAN ANAK KOTA CIREBON

KODE	Urusan/Bidang Urusan Pemerintahan Daerah dan Program/Kegiatan	Indikator Kinerja Program/ Kegiatan	Rencana Tahun 2 (2020)				Catatan Penting	Prakiraan Maju Rencana Tahun 3 (2021)		
			Lokasi	Target Capaian Kinerja	Kebutuhan Dana/ Pagu Indikatif	Sumber Dana		Target Capaian Kinerja	Kebutuhan Dana/ Pagu Indikatif	
(1)	(2)	(3)	(4)	(5)	(6)	(7)	(8)	(9)	(10)	
URUSAN WAJIB										
Sosial					7,156,144,840			7,204,042,528		
06	01	01	Program Pelayanan Administrasi Perkantoran	Terwujudnya tertib pelayanan administrasi perkantoran (jumlah realisasi output kegiatan dalam program dibagi jumlah target output kegiatan dikali 100%)	Kota Cirebon	100%	1,423,302,320	APBD Kota Cirebon	100%	1,651,439,504
		08	Penyediaan Jasa Kebersihan Kantor	(1) Petugas/Tenaga kebersihan kantor, pramu kantor/ ruangan dan pramu taman (2) Seragam petugas/tenaga kebersihan kantor (3) Peralatan kebersihan dan bahan pembersih (4) Kaca dan eksterior gedung DSPPPA yang dibersihkan	Kota Cirebon	14 Orang 14 Stell 23 Jenis 100 M ²	249,825,000	APBD Kota Cirebon	14 Orang 14 Stell 23 Jenis 100 M ²	300,000,000
		15	Penyediaan Bahan Bacaan dan Peraturan Perundang-Undangan	(1) Surat Kabar Harian Lokal (2) Surat Kabar Harian Regional/Provinsi (3) Surat Kabar Harian Nasional (4) Publikasi Informasi Kinerja PD pada media cetak (5) Publikasi Informasi Kinerja PD pada media elektronik	Kota Cirebon	2 Judul 1 Judul 1 Judul 7 Kali 3 Kali	35,904,000	APBD Kota Cirebon	2 Judul 1 Judul 1 Judul 7 Kali 3 Kali	35,000,000
		17	Penyediaan Makanan dan Minuman	(1) Laporan/Notulensi rapat internal/briefing (2) Laporan mamin harian pegawai (3) Laporan penerimaan/ kunjungan tamu bagi DSPPPA (4) Laporan mamin Hari-hari besar	Kota Cirebon	12 laporan 12 laporan 12 laporan 8 Laporan	94,524,000	APBD Kota Cirebon	12 laporan 12 laporan 12 laporan 8 Laporan	125,000,000
		18	Rapat-Rapat Koordinasi dan Konsultasi ke Luar Daerah	Laporan hasil pelaksanaan rapat-rapat koordinasi dan konsultasi ke luar daerah	Kota Cirebon	175 laporan	411,506,400	APBD Kota Cirebon	200 Laporan	400,000,000

KODE	Urusan/Bidang Urusan Pemerintahan Daerah dan Program/Kegiatan	Indikator Kinerja Program/ Kegiatan	Rencana Tahun 2 (2020)				Catatan Penting	Prakiraan Maju Rencana Tahun 3 (2021)		
			Lokasi	Target Capaian Kinerja	Kebutuhan Dana/ Pagu Indikatif	Sumber Dana		Target Capaian Kinerja	Kebutuhan Dana/ Pagu Indikatif	
	20	Penyediaan Jasa Pengamanan Kantor	Petugas/Tenaga pengamanan Seragam petugas/tenaga pengamanan kantor	Kota Cirebon	11 Orang 11 Stel	182,010,000	APBD Kota Cirebon		11 Orang 11 Stel	275,000,000
	21	Penataan Dokumen Arsip Kantor/Dinas/Badan/Sekretariat	Laporan penataan dokumen arsip	Kota Cirebon	1 Laporan	60,000,000	APBD Kota Cirebon		1 Laporan	50,000,000
	24	Penyediaan Jasa Surat Menyurat, ATK, Barang Cetak dan Penggandaan	(1) Alat Tulis Kantor (2) Tinta refill (3) Barang Cetak (4) Penggandaan	Kota Cirebon	75 Jenis 5 Jenis 45 Jenis 67000 Lembar	97,636,920	APBD Kota Cirebon		75 Jenis 5 Jenis 45 Jenis 67000 Lembar	117,164,304
	25	Penyediaan Jasa Komunikasi, Sumber Daya Air dan Listrik dan Logistik	(1) Struk Pembayaran Tagihan Rekening Listrik (2) Struk Pembayaran Tagihan Rekening telepon (3) Struk Pembayaran Tagihan Rekening air (PDAM) (4) Isi ulang tabung Elpiji 12 kg	Kota Cirebon	12 Struk 12 Struk 12 Struk 30 Kali	235,296,000 5,000,000	APBD Kota Cirebon		12 Struk 12 Struk 12 Struk 30 Kali	282,355,200 5,000,000
	26	Penyediaan Jasa Pemeliharaan dan Perizinan Kendaraan Dinas/Operasional dan Jaminan Barang Milik Daerah	(1) Surat Ketetapan Pajak Daerah PKB R4 (2) STNK/SKPD PKB R3 (3) STNK/SKPD PKB R2 (4) Polis asuransi kendaraan R4	Kota Cirebon	7 Unit 1 Unit 18 Unit 7 Unit	51,600,000	APBD Kota Cirebon		7 Unit 1 Unit 18 Unit 7 Unit	61,920,000
06	01	02	Program Peningkatan Sarana dan Prasarana Aparatur	Terpenuhinya sarana dan prasarana kantor (jumlah realisasi output kegiatan dalam program dibagi jumlah target output kegiatan dikali 100%)	Kota Cirebon	100%	1,852,170,120	APBD Kota Cirebon	100%	2,222,604,144
		03	Pembangunan Gedung Kantor	Bangunan gedung kantor yang dibangun: - Sarana parkir kendaraan - Taman Gedung DSPPPA - Aula DSPPPA - Gedung Kantor DSPPPA - Shelter PMKS	Kota Cirebon	100 M ² 50 M ²	242,010,000	APBD Kota Cirebon	100 M ²	290,412,000

KODE	Urusan/Bidang Urusan Pemerintahan Daerah dan Program/Kegiatan	Indikator Kinerja Program/ Kegiatan	Rencana Tahun 2 (2020)				Catatan Penting	Prakiraan Maju Rencana Tahun 3 (2021)	
			Lokasi	Target Capaian Kinerja	Kebutuhan Dana/ Pagu Indikatif	Sumber Dana		Target Capaian Kinerja	Kebutuhan Dana/ Pagu Indikatif
	22	Pemeliharaan Rutin/Berkala Gedung Kantor	Gedung Kantor yang dipelihara: (1) Gedung P2TP2A (2) Gedung UPTD Sosial Loka Bina Karya (LBK) (3) Gedung UPTD Sosial Lingkungan Pondok Sosial (LIPOSOS) (4) Gedung UPTD Sosial Taman Makam Pahlawan (TMP) (5) Gedung DSPPPA	Kota Cirebon		38,649,000	APBD Kota Cirebon		46,378,800
					350 M ²			350 M ²	
					500 M ²			500 M ²	
					1000 M ²			1000 M ²	
					25000 M ²			25000 M ²	
					5000 M ²			5000 M ²	
	42	Rehabilitasi Sedang/Berat Gedung Kantor	Gedung Kantor Yang direhab Ruang Kerja Yang Direhab Parkiran kendaraan bermotor	Kota Cirebon		240,000,000	APBD Kota Cirebon		288,000,000
					200 M ²			300 M ²	
					200 M ²			300 M ²	
					200 M ²			200 M ²	
	49	Pengadaan Kendaraan Dinas/Operasional/Jabatan	Kendaraan dinas/operasional/jabatan R4 Kendaraan dinas/operasional/jabatan R2	Kota Cirebon		810,150,000	APBD Kota Cirebon		972,180,000
					2 Unit			2 Unit	
					3 Unit			3 Unit	
	51	Pengadaan Perlengkapan/Peralatan Gedung Kantor	Perlengkapan dan peralatan gedung kantor	Kota Cirebon		207,723,120	APBD Kota Cirebon		249,267,744
					15 Jenis			15 Jenis	
	53	Pemeliharaan Rutin/Berkala Kendaraan Dinas/Operasional/Jabatan	Servis: - Kendaraan R-2 - Kendaraan R-3 - Kendaraan R-4 Suku cadang: - Kendaraan R-2 - Kendaraan R-3 - Kendaraan R-4 Pelumas: - Kendaraan R-2 - Kendaraan R-3 - Kendaraan R-4 Bahan Bakar: - Kendaraan R-2 - Kendaraan R-3 - Kendaraan R-4	Kota Cirebon		236,088,000	APBD Kota Cirebon		283,305,600
					18 Unit			18 Unit	
					1 Unit			1 Unit	
					7 Unit			7 Unit	
					18 Unit			18 Unit	
					1 Unit			1 Unit	
					7 Unit			7 Unit	
					18 Unit			18 Unit	
					1 Unit			1 Unit	
					7 Unit			7 Unit	
					18 Unit			18 Unit	
					1 Unit			1 Unit	
					7 Unit			7 Unit	
	55	Pemeliharaan Rutin/Berkala Perlengkapan/Peralatan Gedung Kantor	Peralatan dan perlengkapan gedung kantor yang dipelihara	Kota Cirebon		77,550,000	APBD Kota Cirebon		93,060,000
					3 Jenis			3 Jenis	

KODE	Urusan/Bidang Urusan Pemerintahan Daerah dan Program/Kegiatan	Indikator Kinerja Program/ Kegiatan	Rencana Tahun 2 (2020)				Catatan Penting	Prakiraan Maju Rencana Tahun 3 (2021)	
			Lokasi	Target Capaian Kinerja	Kebutuhan Dana/ Pagu Indikatif	Sumber Dana		Target Capaian Kinerja	Kebutuhan Dana/ Pagu Indikatif
	Program Peningkatan Disiplin Aparatur	Tingkat Kehadiran Pegawai	Kota Cirebon	100%	150,000,000	APBD Kota Cirebon		100%	180,000,000
	Pengadaan Pakaian Dinas Beserta Perlengkapannya	(1) Pakaian dinas harian (2) Kemeja putih (3) Pakaian Olah Raga (4) Pakaian KORPRI	Kota Cirebon	40 Stell 40 Stell 40 Stell 40 Stell	150,000,000	APBD Kota Cirebon		40 Stell 40 Stell 40 Stell 40 Stell	180,000,000
06 01 03	Program Peningkatan Kapasitas Sumber Daya Aparatur	Hasil penilaian kinerja ASN pada survey kepuasan pelanggan	Kota Cirebon	100 Poin	300,000,000	APBD Kota Cirebon		100 Poin	360,000,000
	13 Peningkatan Kapasitas Rohani dan Jasmani Aparatur	Laporan pelaksanaan olah raga senam bagi pegawai DSPPPA Laporan pelaksanaan kajian rohani (jumatan) bagi pegawai DSPPPA	Kota Cirebon	12 laporan 12 laporan	60,000,000	APBD Kota Cirebon		12 laporan 12 laporan	72,000,000
	19 Peningkatan Kompetensi Sumber Daya Aparatur	Laporan sinergitas dan capacity building bagi pegawai DSPPPA	Kota Cirebon	40 Orang PNS; 75 Jejaring	240,000,000	APBD Kota Cirebon		40 Orang PNS; 75 Jejaring	288,000,000
06 01 06	Program Peningkatan Pengembangan Sistem Pelaporan Capaian Kinerja dan Keuangan	Hasil penilaian pemenuhan pelaporan perencanaan, kinerja dan keuangan pada Survey Kepuasan Pelanggan	Kota Cirebon	100%	145,672,400	APBD Kota Cirebon		100%	174,998,880
	01 Penyusunan Laporan Capaian Kinerja dan Ikhtisar Realisasi Kinerja SKPD	(1) Program Kerja (2) Dokumen LKIP (3) Laporan Triwulan (4) Laporan Tahunan (5) Laporan Penatausahaan Barang dan Inventaris Barang (6) Laporan IKK dan LPPD (7) Laporan SPM Bid Sosial dan Bid PP & PA (8) Laporan RKT (9) Laporan Penetapan Kinerja	Kota Cirebon	1 Dokumen 1 Dokumen 4 Dokumen 1 Dokumen 1 Dokumen 2 Dokumen 2 Dokumen 1 Dokumen 1 Dokumen	25,468,400	APBD Kota Cirebon		1 Dokumen 1 Dokumen 4 Dokumen 1 Dokumen 1 Dokumen 2 Dokumen 2 Dokumen 1 Dokumen 1 Dokumen	30,754,080
	08 Penyusunan RKA/DPA SKPD dan Perubahannya	(1) Dokumen RKA (2) Dokumen RKAP (3) Dokumen DPA (4) Dokumen DPPPA	Kota Cirebon	1 Dokumen 1 Dokumen 1 Dokumen 1 Dokumen	35,304,000	APBD Kota Cirebon		1 dokumen 1 dokumen 1 dokumen 1 dokumen	42,364,800
	14 Penyusunan dan Publikasi Profil SKPD	Buku profil DSPPPA	Kota Cirebon	1 dokumen	11,892,000	APBD Kota Cirebon		1 dokumen	14,270,400
	15 Penyusunan Pelaporan Keuangan SKPD	Laporan keuangan CLK Laporan keuangan semesteran	Kota Cirebon	1 dokumen 1 dokumen	13,842,000	APBD Kota Cirebon		1 dokumen 1 dokumen	16,610,400

KODE	Urusan/Bidang Urusan Pemerintahan Daerah dan Program/Kegiatan	Indikator Kinerja Program/ Kegiatan	Rencana Tahun 2 (2020)				Catatan Penting	Prakiraan Maju Rencana Tahun 3 (2021)		
			Lokasi	Target Capaian Kinerja	Kebutuhan Dana/ Pagu Indikatif	Sumber Dana		Target Capaian Kinerja	Kebutuhan Dana/ Pagu Indikatif	
	16	Penyusunan Dokumen Perencanaan SKPD	(1) Dokumen RENSTRA DSPPPA (2) Dokumen RENSTRA Perubahan DSPPPA (3) Dokumen Renja DSPPPA (4) Dokumen Renja Perubahan DSPPPA (5) Dokumen hasil forum perangkat daerah DSPPPA	Kota Cirebon	1 Dokumen 1 Dokumen 1 Dokumen 1 Dokumen 1 Dokumen	42,510,000	APBD Kota Cirebon	1 Dokumen 1 Dokumen 1 Dokumen 1 Dokumen 1 Dokumen	51,012,000	
	17	Penyusunan Pedoman Kinerja SKPD	Dokumen SOP DSPPPA	Kota Cirebon	1 Dokumen	16,656,000	APBD Kota Cirebon	1 Dokumen	19,987,200	
06	01	15	Program Pelayanan dan Rehabilitasi Kesejahteraan Sosial	PMKS yang Memperoleh Bantuan Sosial untuk Memenuhi Kebutuhan Dasar (persen)	Kota Cirebon	65,00 persen	1,885,000,000	APBD Kota Cirebon	66,00 persen	1,690,000,000
	01		Pelayanan dan perlindungan sosial, hukum bagi korban eksploitasi, perdagangan perempuan dan anak	Kembali anak binaan kesekolah sesuai kelompok usia dan diterimanya anak binaan di lingkungan sosial secara wajar	Kota Cirebon	70 Orang	175,000,000	APBD Kota Cirebon	80 Orang	180,000,000
	02		Peningkatan kualitas pelayanan, sarana, dan prasarana rehabilitasi kesejahteraan sosial bagi PMKS	(1) Tersedianya Sarana dan Prasarana Rehabilitasi Kesejahteraan Sosial bagi penyandang Disabilitas (2) Tersedianya alat bantu bagi Penyandang Disabilitas (3) Tersedianya Sarana dan Prasarana Lembaga Kesejahteraan Sosial (4) Terpenuhinya Pelayanan Penanganan bagi Penyandang Disabilitas	Kota Cirebon	100 Org 5 LKS, 5 LKS, 1 paket	360,000,000	APBD Kota Cirebon	100 Org 5 LKS, 5 LKS, 1 paket	360,000,000
	03		Program Keluarga Harapan	(1) Terpenuhinya biaya operasional Kelembagaan PKH, (2) Tersedianya Laporan Evaluasi pelaksanaan PKH (3) Tersedianya Laporan Rapat Koordinasi PKH Kota, Terlaksananya Sinergitas PPKH Kota (4) Pelatihan Kewirausahaan Bagi Keluarga Penerima Manfaat Program Keluarga Harapan (KPM PKH)	Kota Cirebon	6 Sekretariat kelembagaan PKH; 1 Dokumen 2 Dokumen 50 Orang	600,000,000	APBD Kota Cirebon	6 Sekretariat kelembagaan PKH; 1 Dokumen 2 Dokumen 50 Orang	600,000,000

KODE	Urusan/Bidang Urusan Pemerintahan Daerah dan Program/Kegiatan	Indikator Kinerja Program/ Kegiatan	Rencana Tahun 2 (2020)				Catatan Penting	Prakiraan Maju Rencana Tahun 3 (2021)		
			Lokasi	Target Capaian Kinerja	Kebutuhan Dana/ Pagu Indikatif	Sumber Dana		Target Capaian Kinerja	Kebutuhan Dana/ Pagu Indikatif	
	04	Pengembangan dan Pemberdayaan Kesejahteraan Sosial	(1) Terlatihnya Keterampilan / Pengetahuan PMKS (2) Terpenuhinya Pendampingan PMKS, (3) Tersedianya Laporan Verifikasi dana hibah dan bantuan sosial	Kota Cirebon	50 Orang, 10 Orang, 1 dokumen	450,000,000	APBD Kota Cirebon	50 Orang, 10 Orang, 1 dokumen	250,000,000	
	05	Jaminan Sosial Bagi PMKS	Terpenuhinya Jaminan Sosial Bagi Lansia Terlantar Terpenuhinya Jaminan Sosial Bagi Anak-Anak Terlantar	Kota Cirebon	50 Orang 75 Orang	300,000,000	APBD Kota Cirebon	50 Orang 100 Orang	300,000,000	
06	01	16	Program Penguatan Jejaring Kemitraan dalam Rangka Penanganan PMKS	Cakupan PSKS yang yang melaksanakan penanganan PMKS (DO=PSKS yang menangani PMKS 134 dibagi seluruh PSKS 230 X 100%)	Kota Cirebon	58,28%	400,000,000	APBD Kota Cirebon	58,29%	400,000,000
		01	Peningkatan jejaring kerjasama pelaku-pelaku usaha kesejahteraan sosial masyarakat	Tersedianya Laporan Pembinaan Terhadap Potensi dan Sumber Kesejahteraan Sosial (PSKS)	Kota Cirebon	1 Dokumen	100,000,000	APBD Kota Cirebon	1 Dokumen	100,000,000
		03	Peningkatan Pelestarian Nilai - Nilai Kepahlawanan dan Kesetiakawanan Sosial	(1) Terlaksananya Hari Kesetiakawanan Sosial Nasional Tk Kota Cirebon (2) Sosialisasi Pemahaman Nilai Nilai Kepahlawanan dan Kejuangan bagi Generasi Muda di Kota Cirebon (3) Peringatan Hari Pahlawan	Kota Cirebon	1 Kali 1 kegiatan 1 kegiatan	300,000,000	APBD Kota Cirebon	1 Kali 1 kegiatan 1 kegiatan	300,000,000
06	01	17	Program Penanggulangan Korban Bencana	Korban bencana yang menerima bantuan sosial selama masa tanggap darurat	Kota Cirebon	100%	400,000,000	APBD Kota Cirebon	100%	525,000,000
		02	Penanggulangan masalah - masalah strategi yang menyangkut tanggap cepat darurat dan kejadian luar biasa	(1) Terlatihnya TAGANA; (2) Tertanganinya kejadian tanggap darurat, dan (3) Tersedianya alat-alat/prasarana penanggulangan bencana dan bufferstock		- 1 paket	400,000,000	APBD Kota Cirebon	33 Org -	525,000,000
06	01	18	Program Satu Data Keluarga Miskin	Data Base keluarga miskin	Kota Cirebon	1 dokumen	600,000,000	APBD Kota Cirebon	-	-
				Data Base PMKS		1 dokumen			-	-
		01	Penyusunan Data PMKS dan PSKS	Tersedianya Data Keluarga Miskin dan PMKS yang Valid	Kota Cirebon	2 Dokumen	600,000,000	APBD Kota Cirebon	-	-

**RENCANA KERJA DAN PENDANAAN TAHUN 2020 DAN PRAKIRAAN MAJU TAHUN 2021
KOTA CIREBON**

Nama SKPD: DINAS TENAGA KERJA

Kode	Urusan/Bidang Urusan Pemerintahan Daerah dan Program/Kegiatan	Indikator Kinerja Program/ Kegiatan	Rencana Tahun 2 (2020)				Catatan Penting	Prakiraan Maju Rencana Tahun 3 (2021)	
			Lokasi	Target Capaian Kinerja	Kebutuhan Dana/ Pagu Indikatif	Sumber Dana		Target Capaian Kinerja	Kebutuhan Dana/ Pagu Indikatif
2.1.01	DINAS TENAGA KERJA								
2	URUSAN WAJIB BUKAN PELAYANAN DASAR								
2.1	Tenaga Kerja								
2.01.01.01	Program Pelayanan Administrasi Perkantoran	Terwujudnya tertib pelayanan administrasi perkantoran (jumlah realisasi output kegiatan dalam program dibagi jumlah target output kegiatan)	Kota Cirebon	100.00 persen	910,000,000	APBD Kota Cirebon		100.00 persen	956,000,000
2.01.01.01.08	Penyediaan Jasa Kebersihan Kantor	Tenaga kebersihan kantor untuk 2 (dua) gedung	Kota Cirebon	5 Orang	185,000,000	APBD Kota Cirebon		5 Orang	203,000,000
		Alat kebersihan dan bahan pembersih		25 Jenis				25 Jenis	
		Seragam tenaga kebersihan kantor		5 Stel				5 Stel	
2.01.01.01.15	Penyediaan Bahan Bacaan dan Peraturan Perundang-Undangan	Surat kabar harian lokal	Kota Cirebon	7 Judul	96,000,000	APBD Kota Cirebon		7 Judul	98,000,000
		Surat kabar harian regional/provinsi		1 Judul				1 Judul	
		Surat kabar harian nasional		1 Judul				1 Judul	
		Buku perundang-undangan		2 Buku				2 Buku	
		Publikasi informasi kinerja Disnaker pada media cetak		24 Kali				24 Kali	
		Publikasi informasi kinerja Disnaker pada media elektronik		12 Kali				12 Kali	
2.01.01.01.17	Penyediaan Makanan dan Minuman	Laporan rapat internal/briefing staf	Kota Cirebon	12 Laporan	60,000,000	APBD Kota Cirebon		12 Laporan	60,000,000
		Laporan kunjungan tamu		12 Laporan				12 Laporan	
		Laporan mamin pegawai		12 Laporan				12 Laporan	
2.01.01.01.18	Rapat-Rapat Koordinasi dan Konsultasi ke Luar Daerah	Laporan perjalanan dinas rapat koordinasi dan konsultasi luar kota	Kota Cirebon	12 Laporan	160,000,000	APBD Kota Cirebon		12 Laporan	165,000,000
2.01.01.01.20	Penyediaan Jasa Pengamanan Kantor	Tenaga pengamanan kantor untuk 2 gedung	Kota Cirebon	5 Orang	182,000,000	APBD Kota Cirebon		5 Orang	185,000,000
		Seragam tenaga pengamanan kantor		5 Stel				5 Stel	
2.01.01.01.21	Penataan Dokumen Arsip Kantor/Dinas/Badan/ Sekretariat	Laporan penataan arsip dinas	Kota Cirebon	12 Laporan	25,000,000	APBD Kota Cirebon		12 Laporan	30,000,000
		Laporan hasil kinerja pegawai Non PNS dengan Perjanjian Kerja		1 Laporan				1 Laporan	
2.01.01.01.24	Penyediaan Jasa Surat Menyurat, Alat Tulis Kantor, Barang Cetak dan Penggandaan	Alat tulis kantor dinas	Kota Cirebon	43 Jenis	45,000,000	APBD Kota Cirebon		43 Jenis	50,000,000
		Barang cetakan		12 Jenis				12 Jenis	
		Penggandaan		8000 Lembar				8000 Lembar	

Kode	Urusan/Bidang Urusan Pemerintahan Daerah dan Program/Kegiatan	Indikator Kinerja Program/ Kegiatan	Rencana Tahun 2 (2020)				Catatan Penting	Prakiraan Maju Rencana Tahun 3 (2021)	
			Lokasi	Target Capaian Kinerja	Kebutuhan Dana/ Pagu Indikatif	Sumber Dana		Target Capaian Kinerja	Kebutuhan Dana/ Pagu Indikatif
2.01.01.01.25	Penyediaan Jasa Komunikasi, Sumber Daya Air, Listrik dan Logistik	Struk pembayaran tagihan rekening listrik	Kota Cirebon	12 Struk	115,000,000	APBD Kota Cirebon		12 Struk	120,000,000
		Struk pembayaran tagihan rekening air		12 Struk				12 Struk	
		Struk pembayaran tagihan rekening telepon		12 Struk				12 Struk	
		Struk pembayaran tagihan rekening TV satelit/kabel		12 Struk				12 Struk	
		Isi ulang tabung gas		12 Kali				12 Kali	
2.01.01.01.26	Penyediaan Jasa Pemeliharaan dan Perizinan Kendaraan Dinas/Operasional dan Jaminan Barang Milik Daerah	Surat ketetapan pajak Daerah PKB Roda 4		3 Unit	42,000,000	APBD Kota Cirebon		5 unit	45,000,000
		Surat ketetapan pajak Daerah PKB Roda 2		10 unit				10 unit	
		Polis asuransi kendaraan Dinas Roda 4		3 Unit				4 unit	
2.01.01.02	Program Peningkatan Sarana dan Prasarana Aparatur	Terpenuhinya sarana dan prasarana kantor (jumlah realisasi output kegiatan dalam program dibagi jumlah target output kegiatan)	Kota Cirebon	100.00 persen	1,005,000,000	APBD Kota Cirebon		100.00 persen	1,295,000,000
2.01.01.02.22	Pemeliharaan Rutin/Berkala Gedung Kantor	- Ruang sekretariat	Kota Cirebon	-	250,000,000	APBD Kota Cirebon		125 m2	280,000,000
		- Ruang bidang PPTK		-				-	
		- Ruang bidang HI		-				-	
		- Ruang aula		151 m2				-	
		- Ruang arsip		-				24 m2	
		- Ruang gudang		-				33 m2	
		- Musholla		40 m2				-	
		- Gedung BLK Las		-				-	
		- Ruang pelayanan		-				-	
		- Halaman parkir depan gedung		-				-	
		- Halaman parkir samping gedung		-				-	
		- Halaman tengah gedung		-				-	
		- Halaman parkir belakang		700 m2				700 m2	
		- Halaman gedung BLK		-				-	
2.01.01.02.49	Pengadaan Kendaraan Dinas/Operasional/ Jabatan	Kendaraan dinas operasional/jabatan roda 4	Kota Cirebon	1 unit	300,000,000	APBD Kota Cirebon		1 unit	550,000,000
		Kendaraan dinas operasional/jabatan roda 2		2 unit				0 unit	
2.01.01.02.51	Pengadaan Perlengkapan/Peralatan Gedung Kantor	Peralatan/perlengkapan gedung kantor	Kota Cirebon	12 Jenis	205,000,000	APBD Kota Cirebon		12 Jenis	205,000,000
		Alat listrik dan elektronik		15 Jenis				15 Jenis	
		Peralatan rumah tangga		12 Jenis				12 Jenis	

Kode	Urusan/Bidang Urusan Pemerintahan Daerah dan Program/Kegiatan	Indikator Kinerja Program/ Kegiatan	Rencana Tahun 2 (2020)				Catatan Penting	Prakiraan Maju Rencana Tahun 3 (2021)	
			Lokasi	Target Capaian Kinerja	Kebutuhan Dana/ Pagu Indikatif	Sumber Dana		Target Capaian Kinerja	Kebutuhan Dana/ Pagu Indikatif
2.01.01.02.53	Pemeliharaan Rutin/Berkala Kendaraan Dinas/Operasional Jabatan	Jasa servis kendaraan dinas roda 2	Kota Cirebon	11 Unit	190,000,000	APBD Kota Cirebon		12 Unit	195,000,000
		Jasa servis kendaraan dinas roda 4		4 Unit				4 Unit	
		BBM kendaraan dinas roda 2		11 Unit				12 Unit	
		BBM kendaraan dinas roda 4		4 Unit				4 Unit	
		Pelumas kendaraan dinas roda 2		11 Unit				12 Unit	
		Pelumas kendaraan dinas roda 4		4 Unit				4 Unit	
2.01.01.02.55	Pemeliharaan Rutin/Berkala Perlengkapan/Peralatan Gedung Kantor	Servis peralatan/perlengkapan kantor	Kota Cirebon	6 Jenis	60,000,000	APBD Kota Cirebon		6 Jenis	65,000,000
2.01.01.03	Program Peningkatan Disiplin Aparatur	Tingkat kehadiran pegawai ((Total tingkat kehadiran dibagi Jumlah PNS)x100%)	Kota Cirebon	90.00 persen	75,000,000	APBD Kota Cirebon		90.00 persen	80,000,000
2.01.01.03.07	Pengadaan Pakaian Dinas/Lapangan Beserta Perlengkapannya	PDH khaki	Kota Cirebon	30 Stel	75,000,000	APBD Kota Cirebon		30 Stel	80,000,000
		PDH hitam putih		0 Stel				30 Stel	
		PSR		1 Stel				1 Stel	
		PSH		1 Stel				1 Stel	
		PSL		1 Stel				1 Stel	
		KORPRI		0 Stel				0 Stel	
		Pakaian batik		30 Stel				30 Stel	
		Pakaian olahraga		30 Stel				30 Stel	
2.01.01.05	Program Peningkatan Kapasitas Sumber Daya Aparatur	Hasil Penilaian Kinerja ASN pada Survey Kepuasan Pelanggan	Kota Cirebon	3,5 poin	107,000,000	APBD Kota Cirebon		3,5 poin	110,000,000
2.01.01.05.13	Peningkatan Kapasitas Rohani dan Jasmani Aparatur	Laporan kegiatan ceramah/pengajian pegawai dan senam	Kota Cirebon	12 laporan	30,000,000	APBD Kota Cirebon		12 laporan	30,000,000
2.01.01.05.19	Peningkatan Kompetensi Sumber Daya Aparatur	Laporan sinergitas perencanaan	Kota Cirebon	1 Laporan	77,000,000	APBD Kota Cirebon		1 Laporan	80,000,000
		Laporan survey kepuasan pelanggan		1 Laporan				1 Laporan	
2.01.01.06	Program Peningkatan Pengembangan Sistem Pelaporan Capaian Kinerja dan Keuangan	Terpenuhinya standar pelaporan perencanaan, kinerja dan keuangan	Kota Cirebon	100.00 poin	127,000,000	APBD Kota Cirebon		100.00 poin	153,000,000
2.01.01.06.01	Penyusunan Laporan Capaian Kinerja dan Ikhtisar Realisasi Kinerja SKPD	Laporan pelaksanaan realisasi kinerja triwulanan dan tahunan	Kota Cirebon	5 Dokumen	15,000,000	APBD Kota Cirebon		5 Dokumen	20,000,000
		Laporan Monitoring dan Evaluasi		4 Dokumen				4 Dokumen	
		Dokumen LKIP		1 Dokumen				1 Dokumen	
		Laporan hasil kinerja pegawai Non PNS dengan Perianjian Keria		1 Laporan				1 Laporan	
2.01.01.06.08	Penyusunan RKA/DPA SKPD dan Perubahannya	RKA	Kota Cirebon	1 Dokumen	17,000,000	APBD Kota Cirebon		1 Dokumen	19,000,000
		DPA		1 Dokumen				1 Dokumen	
		RKA Perubahan		1 Dokumen				1 Dokumen	
		DPA Perubahan		1 Dokumen				1 Dokumen	

Kode	Urusan/Bidang Urusan Pemerintahan Daerah dan Program/Kegiatan	Indikator Kinerja Program/ Kegiatan	Rencana Tahun 2 (2020)				Catatan Penting	Prakiraan Maju Rencana Tahun 3 (2021)	
			Lokasi	Target Capaian Kinerja	Kebutuhan Dana/ Pagu Indikatif	Sumber Dana		Target Capaian Kinerja	Kebutuhan Dana/ Pagu Indikatif
2.01.01.06.14	Penyusunan dan Publikasi Profil SKPD	Buku Profil Disnaker Laporan <i>updating website</i> Laporan hasil kinerja pegawai Non PNS dengan Perjanjian Kerja	Kota Cirebon	1 Dokumen 1 Laporan 1 Laporan	50,000,000	APBD Kota Cirebon		1 Dokumen 1 Laporan 1 Laporan	60,000,000
2.01.01.06.15	Penyusunan Pelaporan Keuangan SKPD	Laporan keuangan akhir tahun CALK Laporan aset persediaan Laporan akuntansi	Kota Cirebon	1 Dokumen 1 Dokumen 1 Dokumen	7,500,000	APBD Kota Cirebon		1 Dokumen 1 Dokumen 1 Dokumen	10,000,000
2.01.01.06.16	Penyusunan Dokumen Perencanaan SKPD	Dokumen RENJA PD Dokumen RENJA Perubahan PD Dokumen RENSTRA Dokumen Hasil Forum Perangkat Daerah	Kota Cirebon	1 Dokumen 1 Dokumen 0 Dokumen 1 Dokumen	25,500,000	APBD Kota Cirebon		1 Dokumen 1 Dokumen 0 Dokumen 1 Dokumen	30,000,000
2.01.01.06.17	Penyusunan Pedoman Kinerja SKPD	Dokumen evaluasi SOP	Kota Cirebon	1 Dokumen	12,000,000	APBD Kota Cirebon		1 Dokumen	14,000,000
2.01.01.05	Program Peningkatan Kualitas dan Produktivitas Tenaga Kerja	Besaran tenaga kerja yang mendapatkan pelatihan berbasis kompetensi Besaran tenaga kerja yang mendapatkan pelatihan kewirausahaan	Kota Cirebon	67.50 persen 45.00 persen	1,070,000,000	APBD Kota Cirebon		70.00 persen 50.00 persen	920,000,000
2.01.01.15.01	Pembinaan Lembaga Pelatihan Kerja	LPK yang dibina LPK akreditasi Laporan pembinaan LPK di Kota Cirebon	Kota Cirebon	25 LPK 2 LPK 1 Laporan	55,000,000	APBD Kota Cirebon		25 LPK 2 LPK 1 Laporan	60,000,000
2.01.01.15.02	Peningkatan Kompetensi Tenaga Kerja	Tenaga kerja yang magang di perusahaan Tenaga kerja yang mengikuti pembekalan bahasa Jepang	Kota Cirebon	15 Orang 14 Orang	200,000,000	APBD Kota Cirebon		20 Orang 16 Orang	300,000,000
2.01.01.15.03	Peningkatan Produktivitas Tenaga Kerja	Tenaga kerja yang dibina produktivitasnya	Kota Cirebon	30 Orang	50,000,000	APBD Kota Cirebon		30 Orang	60,000,000
2.01.01.15.04	Pelatihan Mobile Training Unit (MTU)	Tenaga kerja terampil berbasis wirausaha mandiri pada masyarakat	Kota Cirebon	60 Orang	90,000,000	APBD Kota Cirebon		80 Orang	100,000,000
2.01.01.15.05	Pendidikan dan Pelatihan Keterampilan Bagi Tenaga Kerja	Tenaga kerja trampil berbasis kompetensi	Kota Cirebon	100 Orang	375,000,000	APBD Kota Cirebon		100 Orang	400,000,000
2.01.01.15.06	Penyusunan Perencanaan Tenaga Kerja Daerah	Dokumen perencanaan tenaga kerja Kota Cirebon	Kota Cirebon	1 Dokumen	300,000,000	APBD Kota Cirebon		0 Dokumen	-

Kode	Urusan/Bidang Urusan Pemerintahan Daerah dan Program/Kegiatan	Indikator Kinerja Program/ Kegiatan	Rencana Tahun 2 (2020)				Catatan Penting	Prakiraan Maju Rencana Tahun 3 (2021)	
			Lokasi	Target Capaian Kinerja	Kebutuhan Dana/ Pagu Indikatif	Sumber Dana		Target Capaian Kinerja	Kebutuhan Dana/ Pagu Indikatif
2.01.01.16	Program Perlindungan dan Pengembangan Lembaga Ketenagakerjaan	Angka sengketa pengusaha-pekerja per tahun	Kota Cirebon	6	308,000,000	APBD Kota Cirebon		6	320,000,000
		Besaran kasus yang diselesaikan dengan Perjanjian Bersama (PB)		61.00 persen				62.00 persen	
		Besaran pekerja/buruh yang menjadi peserta program Jamsostek		78.50 persen				79.00 persen	
		Perselisihan buruh dan pengusaha terhadap kebijakan pemerintah daerah		0.00 persen				0.00 persen	
2.01.01.16.01	Sosialisasi Peraturan Ketenagakerjaan	Laporan Sosialisasi Peraturan Perundang-Undangan Ketenagakerjaan	Kota Cirebon	2 Laporan	77,000,000	APBD Kota Cirebon		2 Laporan	80,000,000
2.01.01.16.02	Prosedur Penyelesaian Hubungan Industrial	Kasus perselisihan hubungan industrial	Kota Cirebon	10 kasus	77,000,000	APBD Kota Cirebon		10 kasus	80,000,000
		Laporan hasil kegiatan LKS Bipartit		1 Laporan				1 Laporan	
		Kegiatan Hari Buruh		1 Laporan				1 Laporan	
2.01.01.16.03	Pengelolaan Persyaratan Kerja	Perusahaan yang memenuhi sarana hubungan industrial (peraturan perusahaan, perjanjian kerja sama bersama, LKS Bipartit, Serikat pekerja/serikat buruh)	Kota Cirebon	60 Perusahaan	77,000,000	APBD Kota Cirebon		60 Perusahaan	80,000,000
		Pekerja teladan yang dipilih		3 Orang				3 Orang	
2.01.01.16.04	Penerapan Perlindungan, Pengupahan dan Kesejahteraan Pekerja	Penetapan UMK	Kota Cirebon	1 Kali	77,000,000	APBD Kota Cirebon		1 Kali	80,000,000
		Laporan hasil monitoring UMK		1 Dokumen				1 Dokumen	
		Laporan hasil monitoring pelaksanaan THR		1 Dokumen				1 Dokumen	
		Laporan kegiatan Dewan Pengupahan Kota		1 Dokumen				1 Dokumen	
2.01.01.17	Program Pelayanan Penempatan Tenaga Kerja	Pencari kerja yang terdaftar yang ditempatkan	Kota Cirebon	47.50 persen	565,000,000	APBD Kota Cirebon		48.00 persen	690,000,000
2.01.01.17.01	Penyebarluasan Informasi Bursa Kerja	Perusahaan yang mengikuti bursa kerja	Kota Cirebon	30 Perusahaan	200,000,000	APBD Kota Cirebon		30 Perusahaan	250,000,000
2.01.01.17.02	Diseminasi Informasi Penempatan Tenaga Kerja	Laporan diseminasi informasi bagi pencari kerja	Kota Cirebon	1 dokumen	55,000,000	APBD Kota Cirebon		1 dokumen	60,000,000
2.01.01.17.03	Pengembangan Kesempatan Perluasan Kerja	Kelompok tenaga kerja mandiri	Kota Cirebon	2 kelompok	160,000,000	APBD Kota Cirebon		2 kelompok	180,000,000
2.01.01.17.04	Pengembangan Pasar Kerja	Dokumen data lowongan kerja di perusahaan	Kota Cirebon	1 Dokumen	150,000,000	APBD Kota Cirebon		1 Dokumen	200,000,000
		BKK yang dibina		20 BKK				20 BKK	
		Laporan informasi pasar kerja		1 Dokumen				1 Dokumen	
		Sistem database ketenagakerjaan yang diupgrade		1 Sistem				1 Sistem	
		Laporan hasil kinerja pegawai Non PNS dengan Perjanjian Kerja		1 Laporan				1 Laporan	

**RENCANA KERJA DAN PENDANAAN TAHUN 2020 DAN PRAKIRAAN MAJU TAHUN 2021
KOTA CIREBON**

Nama SKPD : **DINAS SOSIAL, PEMBERDAYAAN PEREMPUAN DAN PERLINDUNGAN ANAK KOTA CIREBON**

KODE	Urusan/Bidang Urusan Pemerintahan Daerah dan Program/Kegiatan	Indikator Kinerja Program/ Kegiatan	Rencana Tahun 2 (2020)				Catatan Penting	Prakiraan Maju Rencana Tahun 3 (2021)	
			Lokasi	Target Capaian Kinerja	Kebutuhan Dana/ Pagu Indikatif	Sumber Dana		Target Capaian Kinerja	Kebutuhan Dana/ Pagu Indikatif
(1)	(2)	(3)	(4)	(5)	(6)	(7)	(8)	(9)	(10)
2. 02.01	DINAS SOSIAL, PEMBERDAYAAN PEREMPUAN DAN PERLINDUNGAN ANAK KOTA CIREBON								
2	URUSAN WAJIB BUKAN PELAYANAN DASAR								
2. 02	Pemberdayaan Perempuan dan Perlindungan Anak								
2. 02.01.17	Program Pemberdayaan perempuan dan Perlindungan Anak	Cakupan Penanganan Perempuan dan Anak korban kekerasan	Kota Cirebon	100%	926,607,960	APBD Kota Cirebon		100%	1,071,930,152
		Penguatan kelembagaan PUG		1 Pokja PUG				1 Pokja PUG	
		Meningkatnya penguatan kelembagaan perlindungan perempuan dan anak		4 Satgas PKDRT				4 Satgas PKDRT	
		Meningkatnya implementasi PUG pada perangkat daerah		3 PD				3 PD	
		Cakupan RW Layak Anak (DO = Jumlah RW layak Anak yang dibentuk/Jumlah RW se Kota Cirebon)		3,62 persen				4,83 persen	
2. 02.01.17.01	Penguatan kelembagaan pengarusutamaan gender dan anak	Terbinanya lembaga layanan perlindungan perempuan (Satgas PKDRT)	Kota Cirebon	4 Satgas PKDRT	66,000,000	APBD Kota Cirebon		4 Satgas PKDRT	79,200,000
2. 02.01.17.02	Advokasi dan fasilitasi upaya perlindungan terhadap perempuan	Pendampingan Korban kekerasan terhadap perempuan data KTPA th 2015 60, th 2016 45 dan th 2017 52	Kota Cirebon	15 Orang	45,463,200	APBD Kota Cirebon		15 Orang	54,555,840

**RENCANA KERJA DAN PENDANAAN TAHUN 2020 DAN PRAKIRAAN MAJU TAHUN 2021
KOTA CIREBON**

Nama SKPD: DINAS PANGAN, PERTANIAN, KELAUTAN DAN PERIKANAN

Kode	Urusan/Bidang Urusan Pemerintahan Daerah dan Program/Kegiatan	Indikator Kinerja Program/ Kegiatan	Rencana Tahun 2 (2020)				Catatan Penting	Prakiraan Maju Rencana Tahun 3 (2021)	
			Lokasi	Target Capaian Kinerja	Kebutuhan Dana/Pagu Indikatif	Sumber Dana		Target Capaian Kinerja	Kebutuhan Dana/Pagu Indikatif
2.3.01	DINAS PANGAN, PERTANIAN, KELAUTAN DAN PERIKANAN								
2	URUSAN WAJIB BUKAN PELAYANAN DASAR								
2.3	Pangan				5,246,255,830				2,104,448,000
2.3.01	Program Pelayanan Administrasi Perkantoran	Terwujudnya tertib Pelayanan administrasi perkantoran		100%	1,572,385,430			100%	1,675,448,000
2.3.01.08	Penyediaan Jasa Kebersihan Kantor	Tenaga kebersihan kantor	DPPKP	8 orang	218,977,000	APBD II		8 orang	240,875,000
		Seragam petugas/ tenaga kebersihan kantor		2 stell				2 stell	
		Alat dan Bahan kebersihan		30 Jenis				30 Jenis	
2.3.01.15	Penyediaan Bahan Bacaan dan Peraturan Perundang-Undangan	Buku bacaan majalah	DPPKP	3 judul buku	18,216,000	APBD II		3 judul buku	20,037,600
		Surat kabar Harian Lokal		2 judul				2 judul	
		Surat Kabar Harian regional/ provinsi		1 judul				1 judul	
		Surat Kabar Harian Nasional		1 judul				1 judul	
		Publikasi informasi kinerja DPPKP pada media cetak dan elektronik		12 kali				12 kali	
2.3.01.17	Penyediaan Makanan dan Minuman	Notulensi Rapat/ briefing	DPPKP	12 laporan	124,097,600	APBD II		12 laporan	136,520,000
		Mamin harian pegawai		12 laporan				12 laporan	
		Mamin kunjungan Tamu		12 laporan				12 laporan	
2.3.01.18	Rapat-Rapat Koordinasi dan Konsultasi ke Luar Daerah	Laporan hasil pelaksanaan rapat-rapat koordinasi dan konsultasi ke luar daerah	DPPKP	12 laporan	555,515,400	APBD II		12 laporan	555,515,400
2.3.01.20	Penyediaan Jasa Pengamanan Kantor	Tenaga pengamanan kantor	DPPKP	6 orang;	184,134,500	APBD II		6 orang;	202,500,000
		Seragam petugas/ tenaga pengamanan kantor		2 stell				2 stell	
2.3.01.24	Penyediaan jasa surat menyurat; Alat Tulis Kantor; cetak dan penggandaan	Alat Tulis Kantor	DPPKP	30 jenis	153,645,030	APBD II		30 jenis	170,000,000
		Bahan Cetakan		30 Jenis				30 Jenis	
		Struk pembayaran pengiriman Kilat khusus		25 struk				25 struk	
		Materai		36 buah				36 buah	
		Penggandaan Fotocopy		60000 lembar				60000 lembar	
2.3.01.25	Penyediaan jasa komunikasi, sumber daya air dan listrik, serta logistik	Struk pembayaran tagihan telepon	DPPKP	12 struk	237,814,500	APBD II		12 struk	262,000,000
		Struk pembayaran tagihan air (PDAM)		12 struk				12 struk	
		Struk pembayaran tagihan listrik		12 struk				12 struk	
		Isi ulang gas elpiji		24 kali				24 kali	

Kode	Urusan/Bidang Urusan Pemerintahan Daerah dan Program/Kegiatan	Indikator Kinerja Program/ Kegiatan	Rencana Tahun 2 (2020)				Catatan Penting	Prakiraan Maju Rencana Tahun 3 (2021)	
			Lokasi	Target Capaian Kinerja	Kebutuhan Dana/Pagu Indikatif	Sumber Dana		Target Capaian Kinerja	Kebutuhan Dana/Pagu Indikatif
2.3.01.26	Penyediaan jasa pemeliharaan dan perijinan kendaraan dinas/ operasional dan jaminan barang milik daerah	Surat ketetapan pajak daerah PKB Roda 4	DPPKP	14 unit	79,985,400	APBD II		14 unit	88,000,000
		Surat ketetapan pajak daerah PKB Roda 3		5 unit				5 unit	
		Surat ketetapan pajak daerah PKB Roda 2		45 unit				45 unit	
		Polis asuransi kendaraan dinas roda 4		14 unit				14 unit	
		Polis asuransi kendaraan dinas roda 2		20 unit				20 unit	
2.3.02	Program Peningkatan Sarana dan Prasarana Aparatur	Terpenuhinya sarana dan prasarana prasarana kantor		100%	1,323,489,500			100%	1,412,000,000
2.3.02.03	Pembangunan Gedung Kantor	Pembangunan dapur dan Perpustakaan	DPPKP	2 Unit	200,000,000	APBD II		2 Unit	220,000,000
2.3.02.22	Pemeliharaan Rutin/Berkala Gedung Kantor	Interior dan eksterior kantor yang dipelihara:	DPPKP		400,000,000	APBD II			400,000,000
		- Kantor dinas		1 unit				1 unit	
		- UPTD		5 unit				5 unit	
2.3.02.49	Pengadaan Kendaraan Dinas/Operasional/ jabatan	Kendaraan Dinas Operasional roda 2	DPPKP	1 unit	18,000,000	APBD II		1 unit	18,000,000
2.3.02.51	Pengadaan Perlengkapan / Peralatan Gedung Kantor	Perlengkapan/peralatan kantor	DPPKP	16 Jenis	190,000,000	APBD II		16 Jenis	209,000,000
2.3.02.53	Pemeliharaan Rutin/ Berkala Kendaraan Dinas/Operasional	Servis dan suku cadang Kendaraan Roda 4	DPPKP	14 Unit	400,000,000	APBD II		14 Unit	440,000,000
		Servis dan suku cadang Kendaraan Roda 2		25 Unit				25 Unit	
		BBm Kendaraan Roda 4		14 Unit				14 Unit	
		BBM Kendaraan Roda 2		25 Unit				25 Unit	
2.3.02.55	Pemeliharaan Rutin/Berkala Perlengkapan/Peralatan Gedung Kantor	Servis printer, komputer, laptop, AC, generator, lemari pendingin, dispenser	DPPKP	7 jenis	115,489,500	APBD II		7 jenis	125,000,000
		Suku cadang printer, komputer, laptop, AC, generator, lemari pendingin, dispenser		7 jenis				7 jenis	
2.3.03	Program Peningkatan Disiplin Aparatur	Tingkat Kehadiran Pegawai		95%	92,709,750			95%	102,000,000
2.3.03.07	Pengadaan Pakaian Dinas/Lapangan Beserta Perlengkapannya	Pakaian Dinas Harian Khaki		70 stell	92,709,750	APBD II		70 stell	102,000,000
		Pakaian Olahraga		70 stell				70 stell	
		Pakaian Batik		70 stell				70 stell	

Kode	Urusan/Bidang Urusan Pemerintahan Daerah dan Program/Kegiatan	Indikator Kinerja Program/ Kegiatan	Rencana Tahun 2 (2020)				Catatan Penting	Prakiraan Maju Rencana Tahun 3 (2021)	
			Lokasi	Target Capaian Kinerja	Kebutuhan Dana/Pagu Indikatif	Sumber Dana		Target Capaian Kinerja	Kebutuhan Dana/Pagu Indikatif
2.3.05	Program Peningkatan Kapasitas Sumber Daya Aparatur	Hasil penilaian kinerja ASN pada survey kepuasan pelanggan		72 poin	160,000,000			73 poin	185,000,000
2.3.05.19	Peningkatan Kompetensi Sumber Daya Aparatur	Laporan Capacity Building		1 laporan	160,000,000	APBD II		1 laporan	185,000,000
		Laporan Penilaian Angka Kredit		1 laporan				1 laporan	
		Laporan narasumber rohaniawan		5 laporan				5 laporan	
		Laporan Instruktur Narasumber Kesegaran Jasmani		11 laporan				11 laporan	
		Laporan survey Kepuasan pelanggan/ masyarakat		1 dokumen				1 dokumen	
2.3.06	Program Peningkatan Pengembangan Sistem Pelaporan Capaian Kinerja dan Keuangan	Hasil penilaian pemenuhan pelaporan perencanaan, kinerja dan keuangan pada survey kepuasan pelanggan		82 poin	104,168,450			83 poin	107,739,000
2.3.06.01	Penyusunan Laporan Capaian Kinerja dan Ikhtisar Realisasi Kinerja SKPD	Laporan Tahunan		1 dokumen	7,775,350	APBD II		1 dokumen	8,550,000
		LKIP		1 dokumen				1 dokumen	
		Laporan Ev. Renja Triwulan I, II, III, IV		4 dokumen				4 dokumen	
		Laporan Pelaksanaan Tugas Triwulan I, II, III, IV		4 dokumen				4 dokumen	
		Program Kerja		1 dokumen				1 dokumen	
		LPPD		1 dokumen				1 dokumen	
		LKPJ		1 dokumen				1 dokumen	
		Penetapan Kinerja		1 dokumen				1 dokumen	
		Laporan Tepra (e-monev)		1 laporan				1 laporan	
		Ev. SAKIP		1 laporan				1 laporan	
		SIPD		2 laporan				2 laporan	
2.3.06.08	Penyusunan RKA/DPA SKPD dan Perubahannya	Dokumen RKA 2021		1 dokumen	12,672,000	APBD II		1 dokumen	13,939,000
		Dokumen DPA 2021		1 dokumen				1 dokumen	
		Dokumen RKA Perubahan 2020		1 dokumen				1 dokumen	
		Dokumen DPA Perubahan 2020		1 dokumen				1 dokumen	
2.3.06.14	Penyusunan dan Publikasi Profil SKPD	Dokumen Profil SKPD		1 dokumen	40,000,000	APBD II		1 dokumen	40,000,000
2.3.06.15	Penyusunan Pelaporan Keuangan SKPD	Laporan Keuangan Semesteran		1 dokumen	2,971,100	APBD II		1 dokumen	3,250,000
		Laporan Asset (KIB)		1 dokumen				1 dokumen	
		Laporan Keuangan Akhir Tahun (CALK)		1 dokumen				1 dokumen	
2.3.06.16	Penyusunan Dokumen Perencanaan SKPD	Dokumen Renja 2021		1 dokumen	15,750,000	APBD II		1 dokumen	17,000,000
		Dokumen Renja Perubahan 2020		1 dokumen				1 dokumen	
		RUP		1 laporan				1 laporan	
		Laporan Forum Perangkat Daerah Tahun Perencanaan 2021		1 laporan				1 laporan	

Kode	Urusan/Bidang Urusan Pemerintahan Daerah dan Program/Kegiatan	Indikator Kinerja Program/ Kegiatan	Rencana Tahun 2 (2020)				Catatan Penting	Prakiraan Maju Rencana Tahun 3 (2021)	
			Lokasi	Target Capaian Kinerja	Kebutuhan Dana/Pagu Indikatif	Sumber Dana		Target Capaian Kinerja	Kebutuhan Dana/Pagu Indikatif
2.3.06.17	Penyusunan Pedoman Kinerja SKPD	Dokumen Sistem Operasional Prosedur (SOP) DPPKP		1 dokumen	25,000,000			1 dokumen	25,000,000
2.3.15	Program Peningkatan Ketahanan Pangan	Ketersediaan Energi dan Protein Perkapita;		Energi= ≥ 2400; Protein= ≥ 63	675,414,300			Energi= ≥ 2400; Protein= ≥ 63	746,550,000
		Ketersediaan Informasi pasokan, harga dan akses pangan daerah		90,00 persen				90,00 persen	
		Stabilisasi Harga dan pasokan pangan		90,00 persen				90,00 persen	
		· Penanganan Daerah Rawan Pangan		-				-	
		· Penguatan Cadangan Pangan		-			-		
2.3.15.01	Penanganan Daerah Rawan Pangan	Dokumen Penanganan Daerah Rawan Pangan (PDRP) pada 22 Kelurahan		1 dokumen	156,469,800	APBD II		1 dokumen	175,000,000
		Laporan SKPG Bulanan dan Tahunan		12 laporan				12 laporan	
	Penyusunan Database Potensi Produksi Pangan	Dokumen Database Potensi Produksi Pangan		1 dokumen	60,500,000	APBD II		1 dokumen	66,550,000
2.3.15.03	Analisis dan Penyusunan Pola Pangan Harapan Ketersediaan dan Neraca bahan Makanan	Dokumen Hasil Analisis dan Penyusunan Pola Pangan harapan Ketersediaan dan Neraca Bahan Makanan		1 dokumen	81,812,500	APBD II		1 dokumen	90,000,000
2.3.15.05	Pengembangan Cadangan Pangan Daerah	Cadangan Pangan Berupa Beras untuk Bantuan Pasca Bencana		20 ton	200,000,000	APBD II		20 ton	220,000,000
2.3.15.09	Pemantauan dan Analisis Akses Pangan	Laporan Data Pasokan Pasar Tradisional Kota Cirebon		12 laporan	20,284,000	APBD II		12 laporan	22,500,000
2.3.15.10	Pemantauan dan Analisis Harga Pangan Pokok	Dokumen Informasi Harga Pangan Strategis		12 laporan	20,284,000	APBD II		12 laporan	22,500,000
	Peningkatan Kinerja Dewan Ketahanan Pangan	Rumusan hasil rakor DKP,		2 rumusan,	136,064,000	APBD II		2 rumusan,	150,000,000
		laporan situasi Keamanan Pangan Daerah,		4 laporan,			4 laporan,		
		laporan kegiatan Kinerja Dewan Ketahanan Pangan		4 laporan			4 laporan		
		Dokumen Rencana Aksi Daerah Pangan dan Gizi		1 dokumen			1 dokumen		
2.3.16	Program Pengembangan Penganekaragaman Konsumsi Pangan dan Keamanan Pangan	Pengawasan dan pembinaan keamanan pangan segar asal tumbuhan		87,00 persen	1,318,088,400			88,00 persen	602,897,500
		Penurunan konsumsi beras		93 kg/kap/hr				92 kg/kap/hr	
		Peningkatan konsumsi pangan hewani		43 kg/kap/hr				45 kg/kap/hr	
		Peningkatan konsumsi sayur dan buah		181gr/kap/hr				183gr/kap/hr	
		Peningkatan konsumsi umbi-umbian		30 gr /kap/hr				32 gr /kap/hr	
2.3.16.01	Pemanfaatan Pekarangan Untuk Pengembangan Pangan	Kelompok Masyarakat Binaan (Kelompok Wanita Tani Kawasan Rumah Pangan Lestari) yang dibina dalam Pemantauan Pekarangan untuk pangan		14 kelompok binaan	75,000,000	APBD II		14 kelompok binaan	82,500,000

Kode	Urusan/Bidang Urusan Pemerintahan Daerah dan Program/Kegiatan	Indikator Kinerja Program/ Kegiatan	Rencana Tahun 2 (2020)				Catatan Penting	Prakiraan Maju Rencana Tahun 3 (2021)	
			Lokasi	Target Capaian Kinerja	Kebutuhan Dana/Pagu Indikatif	Sumber Dana		Target Capaian Kinerja	Kebutuhan Dana/Pagu Indikatif
		Laporan pelaksanaan peningkatan kapasitas Kelompok Wanita Tani (KWT) Kawasan Rumah Pangan Lestari (KRPL) Kota Cirebon		1 laporan		APBD II		1 laporan	
2.3.16.02	Pengembangan Pangan Lokal	- Promosi Pangan Lokal Melalui Roadshow - Promosi Penganekaragaman Pangan Hasil Kelompok Binaan Melalui Pameran Ditingkat Daerah, Provinsi dan Nasional		1 kali (Tk. kelurahan); 3 laporan kegiatan	87,875,000	APBD II		1 kali (Tk. kelurahan); 3 laporan kegiatan	96,662,500
2.3.16.03	Pengembangan Penganekaragaman Konsumsi Pangan	Laporan Sosialisasi Menu B2SA (Beragam, Bergizi, Seimbang dan Aman) di Tingkat Kecamatan dan Sekolah-Sekolah Lomba Cipta Menu B2SA Tingkat Kota Lomba Cipta Menu B2SA Tingkat Provinsi Gerakan Makan Buah dan Sayur Promosi-Promosi di Media Cetak dan televisi		1 dokumen 1 kali (1 dokumen) 1 kali (1 dokumen) 1 laporan 2 jenis media	165,213,400	APBD II		1 dokumen 1 kali (1 dokumen) 1 kali (1 dokumen) 1 laporan 2 jenis media	181,735,000
2.3.16.04	Peningkatan Mutu dan Keamanan Pangan	Laporan Pembinaan dan Pengawasan Keamanan Pangan di Pasar Tradisional, Pasar Modern dan Kelompok Tani/ Kelompok Wanita Tani (KWT) Laporan Koordinasi Pengawasan Keamanan Pangan Daerah; Rapid Test Kit Dokumen Hasil Analisa Pemantauan Uji Residu Pestisida Pada Pangan Segar Asal Tumbuhan di Kota Cirebon		12 laporan; 2 laporan; 5 jenis 1 dokumen	180,000,000	APBD II		12 laporan; 2 laporan; 5 jenis 1 dokumen	198,000,000
2.3.16.06	Analisis dan Penyusunan Pola Konsumsi Pangan Masyarakat	Dokumen Hasil analisis dan Penyusunan Pola Konsumsi Pangan Berupa Skor Pola Pangan Harapan dan Peta Pola Konsumsi Pangan		2 dokumen	40,000,000	APBD II		2 dokumen	44,000,000
	Pengadaan mobil laboratorium keamanan pangan keliling	Mobil laboratorium keamanan pangan keliling		1 unit	770,000,000	Bantuan Keuangan Prov		2 dokumen	44,000,000

**RENCANA KERJA DAN PENDANAAN TAHUN 2020 DAN PRAKIRAAN MAJU TAHUN 2021
KOTA CIREBON**

Nama SKPD: DINAS PEKERJAAN UMUM DAN PENATAAN RUANG

Kode	Urusan/Bidang Urusan Pemerintahan Daerah dan Program/Kegiatan	Indikator Kinerja Program/ Kegiatan	Rencana Tahun 2 (2020)				Catatan Penting	Prakiraan Maju Rencana Tahun 3 (2021)	
			Lokasi	Target Capaian Kinerja	Kebutuhan Dana/Pagu Indikatif	Sumber Dana		Target Capaian Kinerja	Kebutuhan Dana/Pagu Indikatif
1.3.01	DINAS PEKERJAAN UMUM DAN PENATAAN RUANG								
2	URUSAN WAJIB BUKAN PELAYANAN DASAR								
2.4	Pertanahan				20,450,000,000				5,400,000,000
2.4.15	Program Pengelolaan Pertanahan	Terwujudnya perencanaan dan pengadaan tanah untuk fasilitas umum		4 Lokasi	20,450,000,000			4 Lokasi	5,400,000,000
2.4.15.001	Perencanaan dan Pendataan Tanah	Dokumen perencanaan dan pendataan tanah	Kota Cirebon	2 dokumen	250,000,000			2 dokumen	200,000,000
2.4.15.003	Pengadaan dan Sengketa Tanah, Fasilitas Umum/Negara/Pemerintah	Pengadaan tanah	Kota Cirebon	4 lokasi	20,000,000,000		untuk Jalan Cipto dan wilayah kelurahan larangan (pembangunan jalan baru), lahan pertanian pangan berkelanjutan (LP2B)	4 lokasi	5,000,000,000
2.4.15.004	Monitoring dan Evaluasi	Dokumen monitoring dan evaluasi	Kota Cirebon	2 dokumen	200,000,000			2 dokumen	200,000,000

**RENCANA KERJA DAN PENDANAAN TAHUN 2020 DAN PRAKIRAAN MAJU TAHUN 2021
KOTA CIREBON**

Nama SKPD: DINAS LINGKUNGAN HIDUP

Kode	Urusan/Bidang Urusan Pemerintahan Daerah dan Program/Kegiatan	Indikator Kinerja Program/ Kegiatan	Rencana Tahun 2 (2020)				Catatan Penting	Prakiraan Maju Rencana Tahun 3 (2021)	
			Lokasi	Target Capaian Kinerja	Kebutuhan Dana/Pagu Indikatif	Sumber Dana		Target Capaian Kinerja	Kebutuhan Dana/Pagu Indikatif
2.5.01	DINAS LINGKUNGAN HIDUP								
2	URUSAN WAJIB BUKAN PELAYANAN DASAR								
2.5	Lingkungan Hidup				23,583,200,000				24,356,600,000
2.5.01	Program Pelayanan Administrasi Perkantoran	Terpenuhinya sarana dan prasarana kantor (jumlah realisasi output kegiatan dalam program dibagi jumlah target output kegiatan dikali 100%)		96%	2,345,000,000			97%	2,489,000,000
2.5.01.08	Penyediaan Jasa Kebersihan Kantor	Petugas Kebersihan Kantor	Kota Cirebon	9 orang	270,000,000	APBD		9 orang	290,000,000
		bahan pembersih dan peralatan kebersihan		7 jenis				7 jenis	
		Seragam Tenaga Kebersihan Kantor		9 stel				9 stel	
2.5.01.15	Penyediaan Bahan Bacaan dan Peraturan Perundang-Undangan	Surat kabar lokal	Kota Cirebon	5 judul	325,000,000	APBD		5 jenis	328,000,000
		Surat kabar propinsi		4 judul				4 jenis	
		Surat kabar nasional		2 judul				2 jenis	
		majalah;		3 judul				3 jenis	
		biaya publikasi		25 kali				25 kali	
2.5.01.17	Penyediaan Makanan dan Minuman	Laporan mamin rapat internal/briefing	Kota Cirebon	12 laporan	220,000,000	APBD		12 laporan	240,000,000
		Laporan mamin harian pegawai		12 laporan					
		Laporan mamin kunjungan tamu		12 laporan					
2.5.01.18	Rapat-Rapat Koordinasi dan Konsultasi ke Luar Daerah	Laporan perjalanan dinas rapat koordinasi dan konsultasi luar kota		12 laporan	330,000,000	APBD		12 laporan	363,000,000
2.5.01.20	Penyediaan Jasa Pengamanan Kantor	Petugas keamanan kantor	Kota Cirebon	15 orang	470,000,000	APBD		15 orang	480,000,000
		Seragam Pengamanan Kantor		15 stell				15 stell	
2.5.01.21	Penataan Dokumen Arsip Kantor/Dinas/Badan/Sekretariat	Penataan dokumen arsip	Kota Cirebon	1 dokumen	7,000,000	APBD		1 dokumen	8,000,000
2.5.01.24	Penyediaan Jasa Surat Menyurat, Alat Tulis Kantor, Barang Cetak dan Penggandaan	Materai 6000 dan 3000,	Kota Cirebon	2 jenis	200,000,000	APBD		2 jenis	205,000,000
		Alat Tulis Kantor		20 jenis					
		Tinta refil		4 jenis					
		Barang Cetak		4 jenis				1 paket	
		Penggandaan		60.000 Lembar				20 jenis	

Kode	Urusan/Bidang Urusan Pemerintahan Daerah dan Program/Kegiatan	Indikator Kinerja Program/ Kegiatan	Rencana Tahun 2 (2020)				Catatan Penting	Prakiraan Maju Rencana Tahun 3 (2021)	
			Lokasi	Target Capaian Kinerja	Kebutuhan Dana/Pagu Indikatif	Sumber Dana		Target Capaian Kinerja	Kebutuhan Dana/Pagu Indikatif
2.5.01.25	Penyediaan Jasa Komunikasi, Sumber Daya Air, Listrik dan Logistik	Struk Pembayaran Tagihan Rekening Listrik	Kota Cirebon	12 struk	424,000,000	APBD		12 rekening	467,000,000
		Struk Pembayaran Tagihan Rekening telepon		12 struk				12 rekening	
		Struk Pembayaran Tagihan Rekening air (PDAM)		12 struk				12 rekening	
		Struk Pembayaran Tagihan Rekening internet		12 struk				12 rekening	
		Isi ulang tabung Elpiji		60 kali				60 kali	
2.5.01.26	Penyediaan Jasa Pemeliharaan dan Perizinan Kendaraan Dinas/Operasional dan Jaminan Barang Milik Daerah	STNK/SKPD PKB Roda 4	Kota Cirebon	40 unit	99,000,000	APBD		40 unit	108,000,000
		STNK/SKPD PKB Roda 3		9 unit				9 unit	
		STNK/SKPD PKB Roda 2		24 unit				24 unit	
2.5.02	Program Peningkatan Sarana dan Prasarana Aparatur	Terpenuhinya sarana dan prasarana kantor (jumlah realisasi output kegiatan dalam program dibagi jumlah target output kegiatan dikali 100%)		96%	1,670,000,000			97%	1,835,000,000
2.5.02.22	Pemeliharaan Rutin/Berkala Gedung Kantor	Pemeliharaan gedung kantor DLH Ampera	Kota Cirebon	844 m2	300,000,000	APBD		844 m2	310,000,000
		Pemeliharaan gedung kantor DLH Wahidin		615 m2				615 m2	
		Pemeliharaan gedung kantor DLH Grenjeng		250 m2				250 m2	
		Pemeliharaan gedung kantor DLH TPA Kopi Luhur		73 m2				73 m2	
2.5.02.42	Rehabilitasi Sedang/Berat Gedung Kantor	Rehab gedung kantor DLH Grenjeng	Kota Cirebon	80 m2	400,000,000	APBD		0 m2	200,000,000
		Rehab gedung kantor DLH TPA Kopi Luhur		0 m2				30 m2	
2.5.02.49	Pengadaan Kendaraan Dinas/Operasional/Jabatan	Kendaraan Dinas/Operasional Motor roda 2		2 unit	70,000,000	APBD		2 unit	300,000,000
		Kendaraan Dinas/Operasional roda 4		0 unit				1 unit	
2.5.02.51	Pengadaan Perlengkapan/Peralatan Gedung Kantor	Alat Listrik dan Elektronik		8 Jenis	300,000,000	APBD		8 Jenis	315,000,000
		Peralat Rumah Tangga		10 Jenis				10 Jenis	
		Pengadaan Meubelair (Meja,Kursi, Lemari)		3 Jenis				3 Jenis	
		Pengadaan Alat Pendingin		1 Jenis				1 Jenis	
		Peralatan Personal Komputer (PC, Laptop, Printer)		3 Jenis				3 Jenis	
		Pengadaan Studio Visual		2 Jenis				2 Jenis	
2.5.02.53	Pemeliharaan Rutin/Berkala Kendaraan Dinas/Operasional/Jabatan	Service kendaraan jabatan:			500,000,000	APBD			600,000,000
		roda 2		20 unit				20 unit	
		roda 4		10 unit				10 unit	
		Suku cadang kendaraan jabatan :							
		roda 2		20 unit				20 unit	
		roda 4		10 unit				10 unit	
		pelumas kendaraan jabatan :							
		roda 2		20 unit				20 unit	
		roda 4		10 unit				10 unit	
		bahan bakar kendaraan jabatan :							
		roda 2		20 unit				20 unit	
		roda 4		10 unit				10 unit	

Kode	Urusan/Bidang Urusan Pemerintahan Daerah dan Program/Kegiatan	Indikator Kinerja Program/ Kegiatan	Rencana Tahun 2 (2020)				Catatan Penting	Prakiraan Maju Rencana Tahun 3 (2021)	
			Lokasi	Target Capaian Kinerja	Kebutuhan Dana/Pagu Indikatif	Sumber Dana		Target Capaian Kinerja	Kebutuhan Dana/Pagu Indikatif
2.5.02.55	Pemeliharaan Rutin/Berkala Perlengkapan/Peralatan Gedung Kantor	Pemeliharaan Peralatan gedung kantor (Printer, Laptop PC,Pompa,Mesin potong rumput)		5 Jenis	100,000,000	APBD		5 jenis	110,000,000
2.5.03	Program Peningkatan Disiplin Aparatur	Tingkat Kehadiran Pegawai		91%	350,000,000			92%	150,000,000
2.5.03.07	Pengadaan Pakaian Dinas/Lapangan Beserta Perlengkapannya	Pakaian Dinas Harian		280 stel	350,000,000	APBD		0 stel	150,000,000
		Pakaian Dinas lapangan		0 stel				280 stel	
		Pakaian Olah raga		280 stel				0 stel	
		Pakaian Dinas Hari tertentu (batik)		280 stel				0 stel	
2.5.05	Program Peningkatan Kapasitas Sumber Daya Aparatur	Hasil penilaian kinerja ASN pada survey kepuasan pelanggan		96%	246,000,000			97%	260,000,000
2.5.05.13	Peningkatan Kapasitas Rohani dan Jasmani Aparatur	Laporan kegiatan ceramah/pengajian pegawai dan senam		12 laporan	90,000,000	APBD		12 laporan	95,000,000
2.5.05.19	Peningkatan Kompetensi Sumber Daya Aparatur	Laporan survey kepuasan pelanggan/ masyarakat		1 dokumen	156,000,000	APBD		1 dokumen	165,000,000
		Laporan perjalanan studi		1 dokumen				1 dokumen	
2.5.06	Program Peningkatan Pengembangan Sistem Pelaporan Capaian Kinerja dan Keuangan	Hasil penilaian pemenuhan pelaporan perencanaan, kinerja dan keuangan pada Survey Kepuasan Pelanggan		96%	1,428,000,000			97%	1,570,400,000
2.5.06.01	Penyusunan Laporan Capaian Kinerja dan Ikhtisar Realisasi Kinerja SKPD	Dokumen LKIP 2019		1 dokumen	24,000,000	APBD		1 dokumen	25,000,000
		Monev		4 dokumen				4 dokumen	
		Laporan Triwulanan		4 dokumen				4 dokumen	
		Laporan Tahunan		1 dokumen				1 dokumen	
		Laporan Kinerja Non PNS		1 dokumen				1 dokumen	
2.5.06.08	Penyusunan RKA/DPA SKPD dan Perubahannya	Dokumen RKA 2021		1 dokumen	8,000,000	APBD		1 dokumen	9,000,000
		Dokumen RKAP 2021		1 dokumen				1 dokumen	
		Dokumen DPA 2020		1 dokumen				1 dokumen	
		Dokumen DPPA 2020		1 dokumen				1 dokumen	
2.5.06.09	Pelaporan Kinerja Pegawai Tidak Tetap	Dokumen Laporan Kinerja Pegawai Non PNS (PTT 69 org)		1 dokumen	1,390,000,000	APBD		1 dokumen	1,529,000,000
2.5.06.14									
2.5.06.15	Penyusunan Pelaporan Keuangan SKPD	Laporan Keuangan Bulanan		12 dokumen	2,500,000	APBD		12 dokumen	2,700,000
		Laporan Keuangan Akhir Tahun (Buku CALK)		1 dokumen				1 dokumen	
2.5.06.16	Penyusunan Dokumen Perencanaan SKPD	Dokumen RENJA 2019		1 dokumen	2,500,000	APBD		1 dokumen	2,700,000
		Dokumen RENJA PERUBAHAN 2020		1 dokumen				1 dokumen	
		Dokumen Hasil Forum Perangkat Daerah Tahun Perencanaan 2020		1 dokumen				1 dokumen	
2.5.06.17	Penyusunan Pedoman Kinerja SKPD	Dokumen SOP Dinas Lingkungan Hidup		1 dokumen	1,000,000	APBD		1 dokumen	2,000,000

Kode	Urusan/Bidang Urusan Pemerintahan Daerah dan Program/Kegiatan	Indikator Kinerja Program/ Kegiatan	Rencana Tahun 2 (2020)				Catatan Penting	Prakiraan Maju Rencana Tahun 3 (2021)	
			Lokasi	Target Capaian Kinerja	Kebutuhan Dana/Pagu Indikatif	Sumber Dana		Target Capaian Kinerja	Kebutuhan Dana/Pagu Indikatif
2.5.15	Program Pengembangan Kinerja Pengelolaan Persampahan	<p>- Persentase Jumlah sampah yang berkurang melalui 3R (Sampah yang berkurang melalui 3 R adalah jumlah sampah yang dikelola melalui aktifitas 3R seperti bank sampah, pusat daur ulang, pengomposan, dan lain-lain dan tidak diangkut ke TPA atau dibuang ke lingkungan</p> <p>- Persentase cakupan jumlah sampah yang tertangani (jumlah sampah yang tertangani dibagi jumlah total timbulan sampah di Kota)</p> <p>- Operasionalisasi TPA/TPST/SPA di Kabupaten/Kota (nilai TPA-program Adipura)</p> <p>- Persentase izin pengelolaan sampah oleh swasta yang diterbitkan (jumlah izin pengelolaan sampah oleh swasta yang terbit dibagi jumlah izin pengelolaan sampah oleh swasta yang diajukan dalam satu tahun dikali seratus persen)</p> <p>- Persentase pengelolaan sampah oleh swasta yang taat terhadap peraturan perundang-undangan (jumlah pengelolaan sampah oleh swasta yang taat peraturan dibagi jumlah pengelolaan sampah oleh swasta dikali seratus persen)</p>		22%	13,040,000,000			24%	13,085,000,000
2.5.15.01	Penyusunan Kebijakan Manajemen Penanganan Sampah	Dokumen Peraturan tentang Kerjasama Pengelolaan Sampah dengan Kabupaten		1 dokumen	100,000,000	APBD		0 dokumen	100,000,000
		Penyusunan Jakstrada Pengelolaan Sampah		0 dokumen				1 dokumen	
2.5.15.02	Peningkatan Operasi dan Pemeliharaan Prasarana dan Sarana Persampahan	Pemeliharaan kontainer		25 Unit	4,100,000,000	APBD		15 Unit	4,500,000,000
		Pemeliharaan gerobak sampah		6 Unit				6 Unit	
		Service kendaraan persampahan :							
		Motor roda 3		9 unit				9 unit	
		Mobil Pick up		6 unit				6 unit	
		Mobil Arm roll		10 unit				10 unit	
		Mobil Dum truck		14 unit				14 unit	
		Alat berat		5 unit				5 unit	
		Suku cadang kendaraan persampahan :							
		Motor roda 3		9 unit				9 unit	
		Mobil Pick up		6 unit				6 unit	
		Mobil Arm roll		10 unit				10 unit	
		Mobil Dum truck		14 unit				14 unit	
		Alat berat		5 unit				5 unit	
		Pelumas kendaraan persampahan :							
Motor roda 3		9 unit		9 unit					

Kode	Urusan/Bidang Urusan Pemerintahan Daerah dan Program/Kegiatan	Indikator Kinerja Program/ Kegiatan	Rencana Tahun 2 (2020)				Catatan Penting	Prakiraan Maju Rencana Tahun 3 (2021)	
			Lokasi	Target Capaian Kinerja	Kebutuhan Dana/Pagu Indikatif	Sumber Dana		Target Capaian Kinerja	Kebutuhan Dana/Pagu Indikatif
		Mobil Pick up		6 unit				6 unit	
		Mobil Arm roll		10 unit				10 unit	
		Mobil Dum truck		14 unit				14 unit	
		Alat berat		5 unit				5 unit	
		Bahan bakar kendaraan persampahan :							
		Motor roda 3		9 unit				9 unit	
		Mobil Pick up		6 unit				6 unit	
		Mobil Arm roll		10 unit				10 unit	
		Mobil Dum truck		14 unit				14 unit	
		Alat berat		5 unit				5 unit	
2.5.15.03	Pelayanan Kebersihan Kota Pada Hari-Hari Besar	Laporan penyelenggaraan kebersihan kota pada Malam Tahun Baru		1 Laporan	200,000,000	APBD		1 Laporan	220,000,000
		Laporan penyelenggaraan kebersihan kota pada Acara Muludan		1 Laporan				1 Laporan	
		Laporan penyelenggaraan kebersihan kota pada HUT Kota Cirebon		1 Laporan				1 Laporan	
		Laporan penyelenggaraan kebersihan kota pada HUT Republik Indonesia		1 Laporan				1 Laporan	
		Laporan penyelenggaraan kebersihan kota pada Idul Fitri		1 Laporan				1 Laporan	
		Laporan penyelenggaraan kebersihan kota pada Idul Adha		1 Laporan				1 Laporan	
		Peralatan Kebersihan		3 Jenis				3 jenis	
2.5.15.04	Pelayanan Rutin/Berkala Kebersihan Kota	Tenaga penanganan sampah		105 orang	4,000,000,000	APBD		105 orang	4,200,000,000
		Perlengkapan dan Peralatan tenaga kebersihan		6 jenis				6 jenis	
		Makanan tambahan bagi tenaga penanganan sampah yang berisiko tinggi		250 Orang				250 orang	
2.5.15.05	Peningkatan Peran Serta Masyarakat Dalam Pengurangan Persampahan	RW percontohan pengurangan sampah		4 RW	300,000,000	APBD		4 RW	315,000,000
		Laporan Sosialisasi pengurangan sampah untuk masyarakat di 30 RW		30 Laporan				30 Laporan	
2.5.15.06	Pelaksanaan Pengelolaan dan Pemantauan Lingkungan TPA	Dokumen Pelaporan Pelaksanaan RKL/RPL Kopi Luhur		1 dokumen	2,000,000,000	APBD		1 dokumen	1,300,000,000
		Pengadaan Tanah Urug TPA Kopi Luhur		450 rit				450 rit	
		Pembuatan jalur hijau di TPA		3,000 m2				0 m2	
		Pengadaan obat pembasmi lalat		84 liter				84 liter	
		Laporan Kinerja Non PNS dengan Perjanjian Kerja		12 Orang				12 Orang	
		Pembangunan jembatan timbang TPA		1 unit				0 unit	
2.5.15.07	Penyusunan Kebijakan Pengurangan Sampah	Dokumen Petunjuk Teknis Kebijakan Pengurangan Sampah		1 Dokumen	90,000,000	APBD			

Kode	Urusan/Bidang Urusan Pemerintahan Daerah dan Program/Kegiatan	Indikator Kinerja Program/ Kegiatan	Rencana Tahun 2 (2020)				Catatan Penting	Prakiraan Maju Rencana Tahun 3 (2021)	
			Lokasi	Target Capaian Kinerja	Kebutuhan Dana/Pagu Indikatif	Sumber Dana		Target Capaian Kinerja	Kebutuhan Dana/Pagu Indikatif
2.5.15.08	Penyediaan Sarana dan Prasarana Pengurangan Sampah	Tempat sampah terpilah		400 unit	150,000,000	APBD		400 unit	200,000,000
		Sarana pendukung bank sampah		4 jenis				4 jenis	
		Mesin cetak hasil cacahan plastik		0 unit				1 unit	
2.5.15.09	Penyediaan Sarana dan Prasarana Penanganan Sampah	Terpal penutup kabin truck sampah		60 buah	2,000,000,000	APBD		60 buah	2,100,000,000
		Pengadaan dum truck		2 unit				1 unit	
		Pengadaan arm roll		1 unit				0	
		Pengadaan gerobak sampah		20 unit				20 unit	
		Pengadaan Kontainer sampah		6 Unit				6 Unit	
		Pengadaan perkakas bengkel		10 Jenis				10 Jenis	
		Alat Proteksi Diri (APD);		4 jenis				4 jenis	
2.5.15.10	Pengembangan Teknologi Pengelolaan Persampahan	Pengadaan CCTV		1 paket	100,000,000	APBD		0 paket	150,000,000
		Dokumen Kajian sampah sebagai sumber Energi		0 paket				1 paket	
2.5.16	Program Pengendalian Pencemaran dan Perusakan Lingkungan Hidup	<ul style="list-style-type: none"> - Tersusunnya RPPLH Kabupaten/Kota - Terintegrasinya RPPLH dalam rencana pembangunan Kota - Terselenggaranya KLHS untuk K/R/P tingkat daerah provinsi Pembinaan dan Pengawasan Terkait Ketaatan Penangungjawab Usaha dan/atau Kegiatan yang Diawasi Ketaatannya Terhadap Ijin Lingkungan, Ijin PPLH dan PUU LH yang Diterbitkan Oleh pemerintah Daerah Kota <ul style="list-style-type: none"> - Indeks Kualitas Air - Indeks Kualitas Udara - Indeks Kualitas Tutupan Lahan 		<p>ada</p> <p>tidak ada</p> <p>ada</p> <p>55.00%</p> <p>100.00%</p> <p>29.93</p> <p>78.20</p> <p>32.65</p>	2,742,000,000			<p>ada</p> <p>ada</p> <p>ada</p> <p>60.00%</p> <p>100.00%</p> <p>31.49</p> <p>78.30</p> <p>32.66</p>	3,061,000,000
2.5.16.01	Pemantauan Kualitas Lingkungan	Laporan Hasil Pengujian Kualitas Lingkungan		1 dokumen	150,000,000	APBD		1 dokumen	325,000,000
2.5.16.02	Pengendalian Limbah Bahan Berbahaya dan Beracun	Dokumen pengendalian limbah B3		1 Dokumen	200,000,000	APBD		1 Dokumen	260,000,000
		Alat pelindung diri		5 Jenis				5 jenis	
		Dokumen Kebijakan Pengelolaan Limbah B3		1 Dokumen				1 Dokumen	
		Dokumen Laporan Perijinan Pengelolaan Limbah B3		1 Dokumen				1 Dokumen	
		Laporan Sosialisasi Pengelolaan Limbah B3		2 Kali				2 Kali	
		Dokumen Kajian Potensi Limbah B3		1 Dokumen				1 Dokumen	

Kode	Urusan/Bidang Urusan Pemerintahan Daerah dan Program/Kegiatan	Indikator Kinerja Program/ Kegiatan	Rencana Tahun 2 (2020)				Catatan Penting	Prakiraan Maju Rencana Tahun 3 (2021)	
			Lokasi	Target Capaian Kinerja	Kebutuhan Dana/Pagu Indikatif	Sumber Dana		Target Capaian Kinerja	Kebutuhan Dana/Pagu Indikatif
2.5.16.03	Penegakan Hukum Lingkungan	Dokumen Laporan Pendampingan Penegakan Hukum Lingkungan		1 dokumen	30,000,000	APBD		1 dokumen	35,000,000
		Laporan Sosialisasi Penegakan Hukum Lingkungan untuk Pelaku Kegiatan		1 Kali				1 kali	
2.5.16.04	Penyusunan Dokumen Perencanaan Lingkungan Hidup	Raperda RPPLH		1 dokumen	330,000,000	APBD		0 dokumen	350,000,000
		KLHS PK RTRW		1 dokumen				0 dokumen	
		Dokumen Daya Dukung Daya Tampung Sektor Perdagangan dan Jasa		1 dokumen				1 dokumen	
		Naskah Akademik		0 dokumen				1 dokumen	
		Valuasi lingkungan		0 dokumen				1 dokumen	
2.5.16.06	Penanggulangan dan Pemulihan Pencemaran Lingkungan	Dokumen penanggulangan pemulihan pencemaran lingkungan		1 dokumen	15,000,000	APBD		1 dokumen	17,000,000
2.5.16.07									
2.5.16.08									
2.5.16.09	Penanganan Pengaduan Permasalahan Lingkungan Hidup	Dokumen Laporan penanganan pengaduan permasalahan Lingkungan Hidup		1 dokumen	20,000,000			1 dokumen	20,000,000
2.5.16.10	Pengawasan Pelaksanaan Perizinan Lingkungan Hidup	Dokumen Laporan Pengawasan Pelaksanaan Perizinan Lingkungan Hidup		1 dokumen	62,000,000			1 dokumen	64,000,000
		Sistem informasi penegakan hukum Lingkungan		1 Sistem			1 Sistem		
2.5.16.12	Pengadaan dan Pemeliharaan Sarana Uji Kualitas Lingkungan	Alat laboratorium pengujian air		2 unit	300,000,000			2 unit	200,000,000
		Bahan Kimia Pengujian		20 jenis			20 jenis		
		Pemeliharaan Alat Laboratorium Pemantauan Kualitas Lingkungan		2 unit			2 unit		
2.5.16.13	Penyusunan Penentuan Baku Mutu Lingkungan	Dokumen Penentuan Baku Mutu Lingkungan		1 dokumen	100,000,000			1 dokumen	100,000,000
2.5.16.17	Penilaian Dokumen Lingkungan	Laporan Rekomendasi Penilaian Dokumen Lingkungan UKL-UPL / DPLH per semester		2 Dokumen	75,000,000			2 Dokumen	90,000,000
		Laporan penilaian dokumen lingkungan SPPL per semester		2 Dokumen			2 Dokumen		
		Laporan Kinerja Non PNS dengan Perjanjian Kerja		1 dokumen			1 dokumen		
		Laporan Sosialisasi Dokumen Lingkungan;		1 Laporan			1 Laporan		
		Amdal		0 dokumen			1 dokumen		
2.5.16.21									
2.5.16.22									

Kode	Urusan/Bidang Urusan Pemerintahan Daerah dan Program/Kegiatan	Indikator Kinerja Program/ Kegiatan	Rencana Tahun 2 (2020)				Catatan Penting	Prakiraan Maju Rencana Tahun 3 (2021)	
			Lokasi	Target Capaian Kinerja	Kebutuhan Dana/Pagu Indikatif	Sumber Dana		Target Capaian Kinerja	Kebutuhan Dana/Pagu Indikatif
x.x.x.xx.x x	Pengendalian Pencemaran Air dan Udara	Dokumen pengendalian pencemaran air limbah		1 dokumen	150,000,000			1 dokumen	170,000,000
		Dokumen monev sanitasi		1 dokumen				1 dokumen	
		Dokumen pengendalian pencemaran udara		1 dokumen				1 dokumen	
		Laporan Kinerja Non PNS dengan Perjanjian Kerja		1 dokumen				1 dokumen	
x.x.x.xx.x x	Pengendalian Kerusakan lahan dan tanah	Penghijauan lahan/tanah bekas galian pasir/tanah/batu		5000 m2	1,100,000,000			5000 m2	1,200,000,000
		Pembebasan lahan bekas galian pasir/ tanah/batu		5000 m2				5000 m2	
x.x.x.xx.x x	Pengendalian Kerusakan Perairan dan Sumber-sumber Air	Alat jaring penahan sampah di sungai		3 unit	100,000,000			3 unit	110,000,000
		Jasa angkut dan bersih sampah dari sungai		3 orang				3 orang	
x.x.x.xx.x x	Pengembangan Data dan Informasi Lingkungan	Dokumen Informasi Kinerja Pengelolaan Lingkungan Hidup Daerah (DIKPLHD)		1 dokumen	110,000,000			1 dokumen	120,000,000
		Dokumen Indeks Kualitas Lingkungan Hidup (DIKLH)		1 dokumen				1 dokumen	
2.5.17	Program Perlindungan dan Konservasi Sumber Daya Alam	<ul style="list-style-type: none"> - Persentase peningkatan keanekaragaman hayati - Persentase luas lahan konservasi - Terwujudnya penyelenggaraan inventarisasi GRK - Persentase peningkatan jumlah wilayah yang memiliki kapasitas adaptasi & mitigasi perubahan iklim 		58.33% 0.45% 100.00% 5.26%	1,157,200,000			50.00% 0.48% 100% 6.07%	1,251,200,000
2.5.17.01	Pengendalian Dampak Perubahan Iklim	Kampung Iklim Utama		1 kampung	200,000,000			1 kampung	200,000,000
		Dokumen Inventarisasi GRK		1 dokumen				1 dokumen	
		Dokumen Rencana Aksi Gas Rumah Kaca		1 dokumen				0	
		Laporan Kinerja Tenaga Kerja Non PNS Dengan Perjanjian Kerja		1 dokumen				1 dokumen	
2.5.17.02	Pengelolaan Keanekaragaman Hayati dan Ekosistem	Pemeliharaan Taman Kehati		10 jenis	400,000,000			10 jenis	485,000,000
		Dokumen Rencana Aksi Taman Kehati		1 Dokumen				0	
		Dokumen DED Vegetasi Taman Kehati		1 Dokumen				0	
		Pengkayaan Vegetasi		6 spesies				0	
		Laporan Kinerja Tenaga Kerja Non PNS Dengan Perjanjian Kerja		1 dokumen				1 dokumen	

Kode	Urusan/Bidang Urusan Pemerintahan Daerah dan Program/Kegiatan	Indikator Kinerja Program/ Kegiatan	Rencana Tahun 2 (2020)				Catatan Penting	Prakiraan Maju Rencana Tahun 3 (2021)	
			Lokasi	Target Capaian Kinerja	Kebutuhan Dana/Pagu Indikatif	Sumber Dana		Target Capaian Kinerja	Kebutuhan Dana/Pagu Indikatif
2.5.17.03									
2.5.17.04	Konservasi dan Pemeliharaan Sumber Daya Alam	Lubang Resapan Biopori		400 titik LRB	100,000,000			400 titik LRB	110,000,000
		Sumur Resapan		5 unit				5 unit	
		Dokumen Kebijakan Daerah tentang Konservasi SDA, Teknologi Konservasi Sumber Daya Alam		0				1 dokumen SK Walikota Flora Fauna Kota Cirebon,;	
2.5.17.05									
2.5.17.06	Pengembangan dan Pemantapan Kawasan Konservasi Pesisir	Laporan Sosialisasi Dampak kerusakan Lingkungan pesisir		1 Laporan	457,200,000			1 Laporan	456,200,000
		Pembebasan tanah/lahan garapan untuk konservasi Pesisir		5 hektar				0 hektar	
		Tanaman mangrove		5.000 bibit				2.500 bibit	
		Pokja pemeliharaan tanaman mangrove;		1 pokja				1 pokja	
		Sarana dan Prasarana kawasan konservasi mangrove		3 jenis				3 jenis	
		Draft Peraturan Walikota mengenai penetapan kawasan konservasi Mangrove		1 Dokumen				0 Dokumen	
2.5.18	Program Peningkatan Kualitas dan Akses Informasi Sumber Daya Alam dan Lingkungan Hidup				-				
2.5.18.01									
2.5.21	Program Pengelolaan Lingkungan Berbasis Masyarakat	- Penetapan hak MHA Pendidikan dan Pelatihan Masyarakat Pemberian Penghargaan Lingkungan Hidup - Meningkatnya jumlah event pelaksanaan pengelolaan lingkungan yang melibatkan masyarakat - Meningkatnya jumlah dan anggota kelompok masyarakat peduli lingkungan		1 kali 1 kali ada 4 kali setahun 52.00%	605,000,000			1 1 kali ada 4 kali setahun 54%	655,000,000
2.5.21.01	Pengembangan Masyarakat Hukum Adat (MHA) dan Kearifan Lokal Bidang Lingkungan Hidup	Dokumen Pendataan Masyarakat Hukum Adat (MHA) dan kearifan lokal bidang LH		1 dokumen	50,000,000			1 dokumen	60,000,000
2.5.21.02									

Kode	Urusan/Bidang Urusan Pemerintahan Daerah dan Program/Kegiatan	Indikator Kinerja Program/ Kegiatan	Rencana Tahun 2 (2020)				Catatan Penting	Prakiraan Maju Rencana Tahun 3 (2021)	
			Lokasi	Target Capaian Kinerja	Kebutuhan Dana/Pagu Indikatif	Sumber Dana		Target Capaian Kinerja	Kebutuhan Dana/Pagu Indikatif
2.5.21.03	Pembinaan Kelompok Masyarakat Peduli Lingkungan Hidup	Dokumen Pembinaan Kelompok Masyarakat Peduli Lingkungan Hidup		1 dokumen	200,000,000			1 dokumen	220,000,000
		Papan himbauan dan peringatan larangan pembuangan sampah (Papan, Spanduk, Banner)		3 Jenis				3 Jenis	
2.5.21.05	Penilaian Kinerja Pengelolaan Lingkungan Hidup	Dokumen Non Fisik Adipura;		1 dokumen	300,000,000			1 dokumen	315,000,000
		Sekolah Adywiyata		3 sekolah				3 sekolah	
		Laporan Kinerja Non Pns berdasarkan perjanjian kerja		1 laporan				1 laporan	
2.5.21.06	Peningkatan Kemitraan Pengelolaan Lingkungan Hidup	Laporan peringatan Hari LH (HPSN)		1 laporan	55,000,000			1 laporan	60,000,000
		Jumlah Pohon yang akan ditanam pada Hari Menanam Pohon Indonesia		60 Pohon				60 Pohon	
		Laporan Sosialisasi Hari Lingkungan Hidup		1 Laporan				1 Laporan	

**RENCANA KERJA DAN PENDANAAN TAHUN 2020 DAN PRAKIRAAN MAJU TAHUN 2021
KOTA CIREBON**

Nama SKPD: DINAS KEPENDUDUKAN DAN PENCATATAN SIPIL

Kode	Urusan/Bidang Urusan Pemerintahan Daerah dan Program/Kegiatan	Indikator Kinerja Program/ Kegiatan	Rencana Tahun 2 (2020)				Catatan Penting	Prakiraan Maju Rencana Tahun 3 (2021)	
			Lokasi	Target Capaian Kinerja	Kebutuhan Dana/ Pagu Indikatif	Sumber Dana		Target Capaian Kinerja	Kebutuhan Dana/ Pagu Indikatif
2.6.01	DINAS KEPENDUDUKAN DAN PENCATATAN SIPIL								
2	URUSAN WAJIB BUKAN PELAYANAN DASAR								
2.6	Administrasi Kependudukan dan Capil								
	Program Pelayanan Administrasi Perkantoran	Terwujudnya tertib pelayanan administrasi perkantoran	Kota Cirebon	100%	1,320,000,000	APBD Kota Cirebon		100%	1,555,000,000
	Penyediaan Jasa Kebersihan Kantor	- Tenaga kebersihan kantor - Peralatan kebersihan dan bahan pembersih	Kota Cirebon	6 orang 41 jenis	180,000,000			7 orang 41 jenis	250,000,000
	Penyediaan Bahan Bacaan dan Peraturan Perundang-Undangan	- surat kabar - Jasa iklan media elektronik - iklan media cetak;	Kota Cirebon	5 jenis 60 kali 12 kali	60,000,000			5 jenis 60 kali 12 kali	65,000,000
	Penyediaan Makanan dan Minuman	- Notulen rapat brifing staf - laporan kunjungan tamu - laporan mamin pegawai 12 bulan	Kota Cirebon	12 laporan 12 laporan 12 laporan	65,000,000			12 laporan 12 laporan 12 laporan	70,000,000
	Rapat-Rapat Koordinasi dan Konsultasi ke Luar Daerah	- laporan perjalanan dinas rapat koordinasi dan konsultasi luar kota	Kota Cirebon	12 laporan	135,000,000			12 laporan	145,000,000
	Penyediaan Jasa Pengamanan Kantor	- Tenaga pengamanan kantor - seragam pengamanan kantor - perlengkapan pengamanan kantor	Kota Cirebon	6 orang 6 stell 5 jenis	180,000,000			7 orang 7 stell 5 jenis	255,000,000
	Penataan Dokumen Arsip Kantor/Dinas/Badan/Sekretariat	- penilaian dan pengolah arsip - ruang arsip dengan fumigasi dan anti rayap - jilid arsip persyaratan permohonan akta kelahiran pencatatan sipil	Kota Cirebon	15 orang 2 ruang 270 buku	120,000,000			15 orang 2 ruang 270 buku	125,000,000
	Penyediaan Jasa Surat Menyurat, Alat Tulis Kantor, Barang Cetak dan Penggandaan	- materai 6.000 - ATK - bahan cetakan dinas - penggandaan foto copy - blanko KIA	Kota Cirebon	480 lembar 60 jenis 6 jenis 120.000 lbr 3000 lembar	300,000,000			480 lembar 60 jenis 6 jenis 120.000 lbr 3500 lembar	350,000,000

Kode	Urusan/Bidang Urusan Pemerintahan Daerah dan Program/Kegiatan	Indikator Kinerja Program/ Kegiatan	Rencana Tahun 2 (2020)				Catatan Penting	Prakiraan Maju Rencana Tahun 3 (2021)	
			Lokasi	Target Capaian Kinerja	Kebutuhan Dana/ Pagu Indikatif	Sumber Dana		Target Capaian Kinerja	Kebutuhan Dana/ Pagu Indikatif
	Penyediaan Jasa Komunikasi, Sumber Daya Air, Listrik dan Logistik	Struk Pembayaran Tagihan Rekening telepon Struk Pembayaran Tagihan Rekening air Struk Pembayaran Tagihan Rekening listrik Struk Pembayaran Tagihan Rekening listrik 5 kecamatan	Kota Cirebon	12 struk 12 struk 12 struk	250,000,000			12 struk 12 struk 12 struk	260,000,000
	Penyediaan Jasa Pemeliharaan dan Perizinan Kendaraan Dinas/Operasional dan Jaminan Barang Milik Daerah	- Surat ketetapan pajak daerah PKB roda 2 - Surat ketetapan pajak daerah PKB roda 4 - Polis asuransi kendaraan dinas roda 2 - Polis asuransi kendaraan dinas roda 4	Kota Cirebon	16 unit 6 unit 16 unit 6 unit	30,000,000			19 unit 6 unit 19 unit 6 unit	35,000,000
	Program Peningkatan Sarana dan Prasarana Aparatur	Terpenuhinya sarana dan prasarana kantor	Kota Cirebon	100%	5,575,000,000			100%	1,405,000,000
	Pemeliharaan Rutin/Berkala Gedung Kantor	- interior dan eksterior yang dipelihara	Kota Cirebon	3 jenis	100,000,000			3 jenis	110,000,000
	Rehabilitasi Sedang/Berat Gedung Kantor	- rehabilitasi sedang gedung kantor untuk pelayanan pendaftaran kependudukan	Kota Cirebon	1 lokasi kantor	4,000,000,000			-	-
	Pengadaan Kendaraan Dinas/Operasional/Jabatan	- kendaraan dinas jabatan roda 2 - kendaraan dinas jabatan roda 4	Kota Cirebon	1 unit 1 unit	205,000,000			1 unit 1 unit	210,000,000
	Pengadaan Perlengkapan/Peralatan Gedung Kantor	perlengkapan/peralatan kantor	Kota Cirebon	23 jenis	1,000,000,000			18 jenis	800,000,000
	Pemeliharaan Rutin/Berkala Kendaraan Dinas/Operasional/Jabatan	- service kendaraan roda 4 - service kendaraan roda 2 - suku cadang - BBM kendaraan jabatan - BBM kendaraan oprasional	Kota Cirebon	6 unit 16 unit 22 unit 12 unit 4 unit	200,000,000			6 unit 16 unit 22 unit 12 unit 4 unit	210,000,000
	Pemeliharaan Rutin/Berkala Perlengkapan/Peralatan Gedung Kantor	- service (Ac, komputer, laptop, printer, mesin tik) - suku cadang perlengkapan dan peralatan kantor - komponen listrik	Kota Cirebon	5 jenis 5 jenis 29 unit	70,000,000			5 jenis 5 jenis 29 unit	75,000,000
	Program Peningkatan Disiplin Aparatur	Prosentase tingkat kehadiran pegawai tinggi	Kota Cirebon	100%	35,000,000			100%	40,000,000
	Pengadaan Pakaian Dinas/Lapangan Beserta Perlengkapannya	- pakaian dinas harian (PDH) - pakaian lapangan - pakaian hari-hari tertentu	Kota Cirebon	30 stell 30 stell 22 stell	35,000,000			30 stell 30 stell 22 stell	40,000,000

Kode	Urusan/Bidang Urusan Pemerintahan Daerah dan Program/Kegiatan	Indikator Kinerja Program/ Kegiatan	Rencana Tahun 2 (2020)				Catatan Penting	Prakiraan Maju Rencana Tahun 3 (2021)	
			Lokasi	Target Capaian Kinerja	Kebutuhan Dana/ Pagu Indikatif	Sumber Dana		Target Capaian Kinerja	Kebutuhan Dana/ Pagu Indikatif
	Program Peningkatan Kapasitas Sumber Daya Aparatur	Tingkat Kepuasan Masyarakat Atas Pelayanan Kependudukan	Kota Cirebon	82 poin	140,000,000			84 poin	155,000,000
	Survey Indeks Kepuasan Masyarakat (IKM)	- Dokumen hasil survey kepuasan masyarakat	Kota Cirebon	1 dok	40,000,000			1 dok	45,000,000
	Peningkatan Kompetensi Sumber Daya Aparatur	- laporan sinergitas perencanaan	Kota Cirebon	40 orang	100,000,000			40 orang	110,000,000
	Program Peningkatan Pengembangan Sistem Pelaporan Capaian Kinerja dan Keuangan	Tersedianya gambaran kondisi dan keuangan SKPD	Kota Cirebon	100%	53,500,000			100%	61,100,000
	Penyusunan Laporan Capaian Kinerja dan Ikhtisar Realisasi Kinerja SKPD	- laporan LKIP tahun 2018	Kota Cirebon	1 dok	7,500,000			1 dok	8,500,000
		- laporan LKPJ tahun 2018		1 dok				1 dok	
		- laporan LPPD		1 dok				1 dok	
		- laporan capaian kinerja setiap triwulan		4 dok				4 dok	
		- laporan SPM		-				-	
		- laporan Monev setiap semester		2 dok				2 dok	
	Penyusunan RKA/DPA SKPD dan Perubahannya	- dokumen RKAP 2019	Kota Cirebon	1 dok	7,500,000			1 dok	8,000,000
		- dokumen DPPA 2019		1 dok				1 dok	
		- dokumen RKA 2020		1 dok				1 dok	
		- dokumen DPA 2020		1 dok				1 dok	
	Penyusunan Pelaporan Keuangan SKPD	- dokumen CALK 2018	Kota Cirebon	1 dok	1,000,000			1 dok	1,100,000
	Penyusunan Dokumen Perencanaan SKPD	- dokumen Rencana Strategis (Renstra)	Kota Cirebon		30,000,000				35,000,000
		- dokumen Rencana kerja (Renja) 2020		1 dok				1 dok	
		- Forum Disdukcapil		2 kali				2 kali	
		- Rakor Pelayanan Administrasi Kependudukan		2 kali				2 kali	
	Penyusunan Pedoman Kinerja SKPD	- dokumen SOP	Kota Cirebon	1 dok	7,500,000			1 dok	8,500,000
	Program Pendaftaran Penduduk	Cakupan Penerbitan KTP	Kota Cirebon	90.50%	1,365,000,000			91.00%	1,490,000,000
		Cakupan Penerbitan KK	Kota Cirebon	100%				100.00%	
	Pelayanan Identifikasi dan Validasi Kependudukan	- laporan pelayanan keliling dokumen kependudukan di kelurahan	Kota Cirebon	8 laporan	140,000,000			8 laporan	150,000,000
		- laporan pelayanan keliling dokumen kependudukan di sekolah		8 laporan				8 laporan	
		- operasi yustisi dan operasi simpatik		2 kali				2 kali	
		- Laporan Pelayanan KIA		8 laporan				8 laporan	

Kode	Urusan/Bidang Urusan Pemerintahan Daerah dan Program/Kegiatan	Indikator Kinerja Program/ Kegiatan	Rencana Tahun 2 (2020)				Catatan Penting	Prakiraan Maju Rencana Tahun 3 (2021)	
			Lokasi	Target Capaian Kinerja	Kebutuhan Dana/ Pagu Indikatif	Sumber Dana		Target Capaian Kinerja	Kebutuhan Dana/ Pagu Indikatif
	Pelayanan Pindah Datang Kependudukan	- Diperolehnya data penduduk WNI dan WNA - laporan penduduk pindah dan pindah datang dalam negeri	Kota Cirebon	1 laporan 1 laporan	25,000,000			1 laporan 1 laporan	30,000,000
	Penyelenggaraan Pendataan Penduduk	- laporan hasil Pendataan Penduduk Rentan; - laporan hasil pendataan Penduduk Non Permanen	Kota Cirebon	1 dok 1 dok	100,000,000			1 dok 1 dok	110,000,000
	DAK Non Fisik / Dana Pelayanan Administrasi Kependudukan	- sosialisasi kebijakan kependudukan - ATK pelayanan pendaftaran kependudukan - Map pelayanan pendaftaran kependudukan - formulir pelayanan kependudukan - formulir pelayanan pencatatan sipil - cetakan leaflet - cetakan poster - peralatan KTP-el - jasa konsultasi pemeliharaan server dan jaringan - mamin harian pegawai pelayanan keliling bidang pencatatan sipil - mamin harian pegawai pelayanan keliling bidang pendaftaran penduduk - perjalanan dinas luar daerah - Front office pelayanan administrasi kependudukan - blanko KIA	Kota Cirebon	267 orang 5 jenis 18.000 buah 15 jenis 15 jenis 500 buah 500 buah 6 jenis 7 unit 11 bulan 44 kali 1 paket 4 orang 40.000 keping	1,100,000,000			267 orang 5 jenis 18.000 buah 15 jenis 15 jenis 500 buah 500 buah 6 jenis 7 unit 11 bulan 44 kali 1 paket 4 orang 50.000 keping	1,200,000,000
	Program Pelayanan Pencatatan Sipil	Cakupan Penerbitan Akta Kelahiran	Kota Cirebon	96.00%	95,000,000			96.50%	115,000,000
		Cakupan Penerbitan Akta Kematian	Kota Cirebon	81.00%				81.50%	
	Penataan Pelayanan Kelahiran	- penjilidan buku register akta-akta pencatatan sipil - Terbitnya akta kelahiran	Kota Cirebon	70 jilid 6.800 akta	15,000,000			80 jilid 6.900 akta	20,000,000
	Penataan Pelayanan Kematian	- penerbitan akta kematian, transport RT/RW untuk pelaporan kematian - laporan kegiatan;	Kota Cirebon	1.000 akta 2 laporan	60,000,000			1.100 akta 2 laporan	70,000,000
	Penataan Pelayanan Perkawinan dan Perceraian	- laporan data perkawinan dan data perceraian di kota cirebon	Kota Cirebon	12 laporan	20,000,000			12 laporan	25,000,000

Kode	Urusan/Bidang Urusan Pemerintahan Daerah dan Program/Kegiatan	Indikator Kinerja Program/ Kegiatan	Rencana Tahun 2 (2020)				Catatan Penting	Prakiraan Maju Rencana Tahun 3 (2021)	
			Lokasi	Target Capaian Kinerja	Kebutuhan Dana/ Pagu Indikatif	Sumber Dana		Target Capaian Kinerja	Kebutuhan Dana/ Pagu Indikatif
	Program Sistem Informasi Administrasi Kependudukan	Menurunnya tingkat selisih data dasar kependudukan	Kota Cirebon	9.00%	205,000,000			8.50%	230,000,000
	Implementasi Sistem Administrasi Kependudukan (Pemutakhiran Data dan Pemeliharaan)	- Bimbingan teknis pengelola SIAK	Kota Cirebon	40 orang	50,000,000			40 orang	60,000,000
- Laporan hasil pekerjaan administrator database		12 laporan		12 laporan					
- pemeliharaan komponen server SIAK dan KTP-el		12 laporan		12 laporan					
	Pengolahan Data Kependudukan	- laporan data perkembangan kependudukan	Kota Cirebon	12 laporan	35,000,000			12 laporan	40,000,000
- buku profile Perkembangan Kependudukan Kota Cirebon		1 dok		1 dok					
- laporan data agregat kependudukan		12 laporan		12 laporan					
	Kerjasama dan Inovasi Pelayanan Kependudukan	- kerjasama dan kemitraan dalam pelayanan kependudukan	Kota Cirebon	10 dok	120,000,000			10 dok	130,000,000
- Jaringan Mobile pelayanan keliling		1 set		1 set					

**RENCANA KERJA DAN PENDANAAN TAHUN 2020 DAN PRAKIRAAN MAJU TAHUN 2021
KOTA CIREBON**

Nama SKPD : DINAS SOSIAL, PEMBERDAYAAN PEREMPUAN DAN PERLINDUNGAN ANAK KOTA CIREBON

KODE	Urusan/Bidang Urusan Pemerintahan Daerah dan Program/Kegiatan	Indikator Kinerja Program/ Kegiatan	Rencana Tahun 2 (2020)				Catatan Penting	Prakiraan Maju Rencana Tahun 3 (2021)	
			Lokasi	Target Capaian Kinerja	Kebutuhan Dana/ Pagu Indikatif	Sumber Dana		Target Capaian Kinerja	Kebutuhan Dana/ Pagu Indikatif
(1)	(2)	(3)	(4)	(5)	(6)	(7)	(8)	(9)	(10)
URUSAN WAJIB BUKAN PELAYANAN DASAR									
Pemberdayaan Masyarakat Desa									
					2,217,300,000				2,439,250,000
	Program Pemberdayaan Masyarakat dan Kelembagaan Masyarakat	Rata-rata jumlah kelompok binaan lembaga pemberdayaan masyarakat (LPM) (DO=Jumlah kelompok binaan LPM/Jumlah LPM)	Kota Cirebon	2	1,705,000,000	APBD Kota Cirebon		2.5	1,875,500,000
		Persentase LPM Berprestasi (Jumlah LPM berprestasi/Jumlah LPM x100%)	Kota Cirebon	13.6%				13.6%	
		Persentase Posyandu aktif (DO=Jumlah Posyandu aktif /Total Posyandu x100%)	Kota Cirebon	85%				86%	
		Swadaya Masyarakat terhadap Program pemberdayaan masyarakat (DO=Jumlah Swadaya masyarakat mendukung Program Pemberdayaan Masyarakat /Total Program Pemberdayaan Masyarakat x100%)	Kota Cirebon	14%				16%	
		Rata-rata jumlah kelompok binaan PKK (DO=Jumlah kelompok binaan PKK/Jumlah PKKx100%)	Kota Cirebon	40%				41%	
		Persentase PKK aktif (DO=Jumlah PKK aktif/Jumlah PKK x100%)	Kota Cirebon	100%				100%	

KODE	Urusan/Bidang Urusan Pemerintahan Daerah dan Program/Kegiatan	Indikator Kinerja Program/ Kegiatan	Rencana Tahun 2 (2020)				Catatan Penting	Prakiraan Maju Rencana Tahun 3 (2021)	
			Lokasi	Target Capaian Kinerja	Kebutuhan Dana/ Pagu Indikatif	Sumber Dana		Target Capaian Kinerja	Kebutuhan Dana/ Pagu Indikatif
	Pemasyarakatan dan Pemanfaatan TTG	(1) Tersedianya dan terbinanya Pos PelayananTeknologi Tepat Guna di Kelurahan	Kota Cirebon	13 kelompok, pembent ukan2 posyante k kel	175,000,000	APBD Kota Cirebon		13 kelompok, pembentukan 2 posyantek kel	175,500,000
		(2) Gelar TTG Tingkat Kota		1 dokumen gelar TTG tingkat Kota				1 dokumen gelar TTG tingkat Kota	
		(3) Gelar TTG Tingkat Provinsi		1 dokumen gelar TTG tingkat Provinsi				1 dokumen gelar TTG tingkat Provinsi	
		(4) Gelar TTG Tingkat Nasional		1 dokumen laporan Gelar TTG Tingkat Nasional				1 dokumen laporan Gelar TTG Tingkat Nasional	
	Pembinaan Posyandu Tingkat Kota	(1) Laporan Pelaksanaan Lomba Posyandu Tk. Kota, Tk Provinsi (2) Laporan Pelaksanaan Lomba Posyandu Tk Provinsi (3) Laporan Rakor Pokjanel Posyandu Tk. Kota	Kota Cirebon	1 laporan 1 laporan 1 laporan	200,000,000	APBD Kota Cirebon		1 laporan 1 laporan 1 laporan	225,000,000

KODE	Urusan/Bidang Urusan Pemerintahan Daerah dan Program/Kegiatan	Indikator Kinerja Program/ Kegiatan	Rencana Tahun 2 (2020)				Catatan Penting	Prakiraan Maju Rencana Tahun 3 (2021)	
			Lokasi	Target Capaian Kinerja	Kebutuhan Dana/ Pagu Indikatif	Sumber Dana		Target Capaian Kinerja	Kebutuhan Dana/ Pagu Indikatif
	Koordinasi, Monitoring dan Evaluasi Bantuan RW	(1) Dokumen monitoring dan evaluasi pelaksanaan bantuan RW (2) Tersalurnya bantuan Hibah Operasional Fisik dan Non Fisik RT (3) Tersalurnya bantuan Hibah Operasional Fisik dan Non Fisik RW (4) Tersalurnya bantuan Hibah Operasional LPM (5) Tersusunnya laporan monev bantuan Hibah Operasional Fisik dan Non Fisik RW	Kota Cirebon	1 Dokumen 1366 RT 248 RW 22 LPM 1 Dokumen	150,000,000	APBD Kota Cirebon		1 Dokumen 1366 RT 248 RW 22 LPM 1 Dokumen	150,000,000
	Bulan Bhakti Gotong Royong Masyarakat	(1) Tersedianya laporan monitoring kegiatan bulan bhakti gotong royong masyarakat; (2) Tersedianya laporan pencaanangan bulan bhakti gotong royong tingkat kota; (3) Tersedianya laporan pelatihan Kader Pemberdayaan Masyarakat (KPM) sebanyak 88 orang	Kota Cirebon	1 Lokasi 1 Dokumen 1 Dokumen	130,000,000	APBD Kota Cirebon		1 Lokasi 1 Dokumen 1 Dokumen	150,000,000
	Bhakti TNI Pola Manunggal Satata Sariksa	(1) Dokumen laporan kegiatan bhakti TNI pola manunggal satata sariksa; (2) Laporan akhir keg Bhakti TNI Manunggal Satata Sariksa; (3) Bahan baku bangunan untuk masyarakat Kota Cirebon; (4) Pemberian sembako dan penyuluhan bagi warga sekitar	Kota Cirebon	1 Lokasi 1 Dokumen 1 Paket 1 Paket	150,000,000	APBD Kota Cirebon		1 Lokasi 1 Dokumen 1 Paket 1 Paket	150,000,000

KODE	Urusan/Bidang Urusan Pemerintahan Daerah dan Program/Kegiatan	Indikator Kinerja Program/ Kegiatan	Rencana Tahun 2 (2020)				Catatan Penting	Prakiraan Maju Rencana Tahun 3 (2021)	
			Lokasi	Target Capaian Kinerja	Kebutuhan Dana/ Pagu Indikatif	Sumber Dana		Target Capaian Kinerja	Kebutuhan Dana/ Pagu Indikatif
	Fasilitasi Kegiatan Bulan Bhakti Gotong Royong Masyarakat Tingkat Kabupaten/Kota (Dana Propinsi)	Terlaksananya kegiatan fasilitasi BBGRM	Kota Cirebon	1 Lokasi	150,000,000	APBD Kota Cirebon		1 Lokasi	150,000,000
	Fasilitasi Peningkatan Peran Serta Masyarakat Melalui Bhakti Siliwangi Manunggal Satata Sariksa (BSMSS) (Dana Propinsi)	Terlaksananya kegiatan fasilitasi BSMSS	Kota Cirebon	1 Lokasi	150,000,000	APBD Kota Cirebon		1 Lokasi	150,000,000
	Pembinaan LKK	(1) Tersedianya laporan pembinaan LKK; (2) Laporan pembentukan dan pelatihan kepengurusan karang taruna se Kota Cirebon; (3) Tersedianya laporan akhir kegiatan	Kota Cirebon	1 Dokumen 1 Dokumen 1 Dokumen	100,000,000	APBD Kota Cirebon		1 Dokumen 1 Dokumen 1 Dokumen	125,000,000
	Peningkatan Kapasitas dan Administrasi PKK Tingkat Kota	(1) Fasilitasi dan Pembinaan TP PKK Kota (2) Fasilitasi dan Pembinaan PKK Kecamatan (3) Fasilitasi dan Pembinaan PKK Kelurahan (4) Lomba-lomba PKK Tk. Kota, Tk. Provinsi dan Tk. Nasional	Kota Cirebon	4 Kali 4 Kali 4 Kali 58 Kali	500,000,000	APBD Kota Cirebon		4 Kali 4 Kali 4 Kali 58 Kali	600,000,000
22	01	28	Program Peningkatan Kapasitas Aparatur Pemerintah Kelurahan/Kecamatan	Meningkatnya Kualifikasi Status Kelurahan	Kota Cirebon	512,300,000	APBD Kota Cirebon		563,750,000
			Kelurahan Swasembada :						
			Kecamatan Kejaksan						
			Swakarya Mula	0				0	
			Swakarya Madya	2				1	
			Swakarya Lanjut	2				3	

KODE	Urusan/Bidang Urusan Pemerintahan Daerah dan Program/Kegiatan	Indikator Kinerja Program/ Kegiatan	Rencana Tahun 2 (2020)				Catatan Penting	Prakiraan Maju Rencana Tahun 3 (2021)	
			Lokasi	Target Capaian Kinerja	Kebutuhan Dana/ Pagu Indikatif	Sumber Dana		Target Capaian Kinerja	Kebutuhan Dana/ Pagu Indikatif
		Swsembada Mula		0				0	
		Swsembada Madya		0				0	
		Swsembada Lanjut		0				0	
		Kecamatan Lemahwungkuk							
		Swakarya Mula		1				1	
		Swakarya Madya		2				1	
		Swakarya Lanjut		1				2	
		Swsembada Mula		0				0	
		Swsembada Madya		0				0	
		Swsembada Lanjut		0				0	
		Kecamatan Harjamukti							
		Swakarya Mula		0				0	
		Swakarya Madya		4				3	
		Swakarya Lanjut		1				2	
		Swsembada Mula		0				0	
		Swsembada Madya		0				0	
		Swsembada Lanjut		0				0	
		Kecamatan Pekalipan							
		Swakarya Mula		2				1	
		Swakarya Madya		1				2	
		Swakarya Lanjut		1				1	
		Swsembada Mula		0				0	
		Swsembada Madya		0				0	
		Swsembada Lanjut		0				0	
		Kecamatan Kesambi							
		Swakarya Mula		0				0	
		Swakarya Madya		1				0	
		Swakarya Lanjut		0				1	
		Swsembada Mula		4				4	
		Swsembada Madya		0				0	
		Swsembada Lanjut		0				0	

KODE	Urusan/Bidang Urusan Pemerintahan Daerah dan Program/Kegiatan	Indikator Kinerja Program/ Kegiatan	Rencana Tahun 2 (2020)				Catatan Penting	Prakiraan Maju Rencana Tahun 3 (2021)	
			Lokasi	Target Capaian Kinerja	Kebutuhan Dana/ Pagu Indikatif	Sumber Dana		Target Capaian Kinerja	Kebutuhan Dana/ Pagu Indikatif
	05 Lomba Kelurahan Tingkat Kota	(1) Laporan Lomba Kelurahan Tingkat Kota; (2) Laporan Lomba Kelurahan Tingkat Propinsi; (3) Laporan Lomba Kelurahan tingkat Regional/Pekan Inovasi Desa dan Kelurahan (PINDESKEL)	Kota Cirebon	1 Laporan 1 Laporan 1 Laporan	212,300,000	APBD Kota Cirebon		1 Laporan 1 Laporan 1 Laporan	233,750,000
	12 Koordinasi, Monitoring dan Evaluasi Administrasi Kelurahan	(1) Tersedianya dokumen monev Perkembangan kelurahan (2) Terupdatenya laporan profil kelurahan tingkat kota Cirebon	Kota Cirebon	1 Dokumen 1 Kegiatan	300,000,000	APBD Kota Cirebon		1 Dokumen 1 Kegiatan	330,000,000

RENCANA KERJA DAN PENDANAAN TAHUN 2020 DAN PRAKIRAAN MAJU TAHUN 2021
Kota Cirebon

Nama Perangkat Daerah Dinas pengendalian Penduduk dan Keluarga Berencana

Kode	Urusan/Bidang Urusan Pemerintahan Daerah dan Program/Kegiatan	Indikator Kinerja Program/ Kegiatan	Rencana Tahun 2 (2020)				Catatan Penting	Prakiraan Maju Rencana Tahun 3 (2021)		
			Lokasi	Target Capaian Kinerja	Kebutuhan Dana/Pagu Indikatif	Sumber Dana		Target Capaian Kinerja	Kebutuhan Dana/Pagu Indikatif	
1	2	3	4	5	6	7	8	9	10	
2 08		DINAS PENGENDALIAN PENDUDUK DAN KELUARGA BERENCANA								
2		URUSAN WAJIB BUKAN PELAYANAN DASAR								
2 08 01		Pengendalian Penduduk dan Keluarga Berencana			6,914,000,000				7,250,075,000	
02 08 01 01		Program Pelayanan Administrasi Perkantoran	Terwujudnya tertib pelayanan administrasi perkantoran (jumlah realisasi output kegiatan dalam program dibagi jumlah target output kegiatan dikali 100%)		100%	918,000,000			100%	959,325,000
02 08 01 01 08	Penyediaan Jasa Kebersihan Kantor	Tenaga kebersihan kantor Seragam tenaga kebersihan kantor Peralatan kebersihan dan bahan pembersih Tenaga pengangkutan sampah	Kota Cirebon	3 orang 6 stel 40 jenis 1 orang	122,000,000	APBD		3 orang 6 stel 40 jenis 1 orang	124,550,000	
02 08 01 01 15	Penyediaan Bahan Bacaan dan Peraturan Perundang Undangan	Surat Kabar Harian Lokal Surat Kabar Harian Regional/Provinsi Surat Kabar Harian Nasional	Kota Cirebon	1 judul 1 judul 1 judul	15,000,000	APBD		1 judul 1 judul 1 judul	15,375,000	
02 08 01 01 17	Penyediaan Makanan dan Minuman	Laporan/Notulensi rapat internal/briefing Laporan mamin harian pegawai Laporan penerimaan/ kunjungan tamu	Kota Cirebon	11 laporan 11 laporan 11 laporan	69,000,000	APBD		11 laporan 11 laporan 11 laporan	70,725,000	
02 08 01 01 18	Rapat Rapat Koordinasi dan Konsultasi ke Luar Daerah	Laporan hasil pelaksanaan rapat-rapat koordinasi dan konsultasi ke luar daerah	Kota Cirebon	12 laporan	300,000,000	APBD		12 laporan	320,000,000	
02 08 01 01 20	Penyediaan jasa pengamanan kantor	Tenaga pengamanan kantor Seragam petugas/tenaga pengamanan	Kota Cirebon	4 orang 8 stel	137,000,000	APBD		4 orang 8 stel	140,425,000	
02 08 01 01 21	Penataan dokumen arsip kantor/dinas/badan/ sekretariat	Tertatanya pengarsipan DPPKB	-	-	-			-	-	
02 08 01 01 24	Penyediaan Jasa Surat Menyurat, Alat Tulis Kantor, Barang Cetak dan	Alat Tulis Kantor Bahan cetakan Penggandaan Laporan Kinerja Non PNS	Kota Cirebon	54 jenis 15 jenis 60.000 1 dokumen	130,000,000	APBD		54 jenis 15 jenis 60.000 lembar 1 dokumen	133,250,000	
02 08 01 01 25	Penyediaan Jasa Komunikasi, Sumber Daya Air, Listrik dan Logistik	Struk Pembayaran Tagihan Rekening Listrik Struk Pembayaran Tagihan Rekening Telepon Struk Pembayaran Tagihan Rekening Air Isi ulang tabung elpiji 12 kg	Kota Cirebon	12 struk 24 struk 24 struk 12 kali	100,000,000	APBD		12 struk 24 struk 24 struk 12 kali	110,000,000	

Kode	Urusan/Bidang Urusan Pemerintahan Daerah dan Program/Kegiatan	Indikator Kinerja Program/ Kegiatan	Rencana Tahun 2 (2020)				Catatan Penting	Prakiraan Maju Rencana Tahun 3 (2021)					
			Lokasi	Target Capaian Kinerja	Kebutuhan Dana/Pagu Indikatif	Sumber Dana		Target Capaian Kinerja	Kebutuhan Dana/Pagu Indikatif				
1	2	3	4	5	6	7	8	9	10				
02	08	01	01	26	Penyediaan Jasa Pemeliharaan dan Perizinan Kendaraan Dinas/Operasional dan Jaminan Barang Milik Daerah	Surat Ketetapan Pajak Daerah PKB R4	Kota Cirebon	8 unit	45,000,000	APBD		8 unit	45,000,000
						Surat Ketetapan Pajak Daerah PKB R2		56 unit				56 unit	
						Surat Ketetapan Pajak Daerah PKB R6 (Bus)		1 unit				1 unit	
						Polis asuransi kendaraan dinas roda 4		4 unit				5 unit	
02	08	01	02		Program Peningkatan Sarana dan Prasarana Aparatur	Terpenuhinya sarana dan prasarana kantor (jumlah realisasi output kegiatan dalam program dibagi jumlah target output kegiatan dikali 100%)		100%	875,000,000			100%	828,750,000
02	08	01	02	22	Pemeliharaan Rutin/ Berkala Gedung Kantor	Gedung kantor DPPKB	Kota Cirebon	750 m2	150,000,000	APBD		750 m2	153,750,000
						Pengecatan dinding/pagar		-				100 m2	
						Tempat parkir		50 m2				-	
						Taman		40 m2				-	
						Toilet		-				20 m2	
						Pintu/Jendela/Kusen		100 m2				-	
02	08	01	02	42	Rehabilitasi Sedang/Berat Gedung Kantor	Kanopi	Kota Cirebon	216 m2	175,000,000	APBD		-	100,000,000
						POS securiti		9 m2				-	
						Musholla		20 m2					
						Ruang kerja		-				100 m2	
						Ruang Arsip		-				24 m2	
02	08	01	02	49	Pengadaan Kendaraan Dinas/Operasional/ Jabatan	Kendaraan dinas jabatan R4	Kota Cirebon	1 unit	230,000,000	APBD		1 unit	230,000,000
02	08	01	02	51	Pengadaan Perlengkapan/ Peralatan Gedung Kantor	Perlengkapan / peralatan kantor	Kota Cirebon	15 jenis	120,000,000	APBD		15 jenis	130,000,000
						Alat listrik dan elektronik		22 jenis				22 jenis	
						Peralatan rumah tangga		25 jenis				25 jenis	
02	08	01	02	53	Pemeliharaan Rutin/ Berkala Kendaraan Dinas/ Operasional/ Jabatan	Servis Kendaraan R.2	Kota Cirebon	46 unit	160,000,000	APBD		46 unit	170,000,000
						Servis Kendaraan R.4		7 unit				8 unit	
						Servis Kendaraan R.6 (Bus)		1 unit				1 unit	
						Suku cadang Kendaraan R.2		46 unit				46 unit	
						Suku cadang Kendaraan R.4		7 unit				8 unit	
						Suku cadang Kendaraan R.6 (Bus)		1 unit				1 unit	
						Pelumas Kendaraan R.2		46 unit				46 unit	
						Pelumas Kendaraan R.4		7 unit				8 unit	
						Pelumas Kendaraan R.6 (Bus)		1 unit				1 unit	
						Bahan Bakar Kendaraan R.2		14 unit				14 unit	
						Bahan Bakar Kendaraan R.4		5 unit				5 unit	

Kode	Urusan/Bidang Urusan Pemerintahan Daerah dan Program/Kegiatan	Indikator Kinerja Program/ Kegiatan	Rencana Tahun 2 (2020)				Catatan Penting	Prakiraan Maju Rencana Tahun 3 (2021)	
			Lokasi	Target Capaian Kinerja	Kebutuhan Dana/Pagu Indikatif	Sumber Dana		Target Capaian Kinerja	Kebutuhan Dana/Pagu Indikatif
1	2	3	4	5	6	7	8	9	10
02 08 01 02 55	Pemeliharaan Rutin/Berkala Perlengkapan/ Peralatan Gedung Kantor	Peralatan dan perlengkapan gedung kantor yang dipelihara	Kota Cirebon	7 jenis	40,000,000	APBD		7 jenis	45,000,000
02 08 01 03	Program Peningkatan Disiplin Aparatur	Tingkat Kehadiran Pegawai		95%	60,000,000			100%	61,500,000
02 08 01 03 07	Pengadaan Pakaian Dinas/Lapangan Beserta Perengkapannya	Pakaian dinas harian Pakaian dinas hari-hari tertentu (Korpri, Pakaian olahraga	Kota Cirebon	36 stel 36 stel 36 stel	60,000,000	APBD		36 stel 36 stel 36 stel	61,500,000
02 08 01 05	Program Peningkatan Kapasitas Sumber Daya Aparatur	Hasil Penilaian Kinerja ASN pada Survey Kepuasan Pelanggan		77 poin	223,000,000			78 poin	234,000,000
02 08 01 05 19	Peningkatan Kompetensi Sumber Daya Aparatur	Laporan sinergitas pegawai DPPKB Laporan survey kepuasan pelanggan/ Laporan Rakerda DPPKB	Kota Cirebon	1 dokumen 1 dokumen 1 dokumen	223,000,000	APBD		1 dokumen 1 dokumen 1 dokumen	234,000,000
02 08 01 06	Program Peningkatan Pengembangan Sistem Pelaporan Capaian Kinerja dan Keuangan	Hasil penilaian pemenuhan pelaporan perencanaan, kinerja dan keuangan pada Survey Kepuasan Pelanggan		80 poin	121,000,000			82 poin	127,500,000
02 08 01 06 01	Penyusunan Laporan Capaian Kinerja dan Ikhtisar Realisasi Kinerja SKPD	Dokumen LKIP Laporan kinerja triwulanan Laporan Tahunan Laporan Inventarisasi Barang Laporan Kinerja Non PNS	Kota Cirebon	1 dokumen 4 dokumen 1 dokumen 2 dokumen 1 dokumen	41,000,000	APBD		1 dokumen 4 dokumen 1 dokumen 2 dokumen 1 dokumen	42,000,000
02 08 01 06 08	Penyusunan RKA/DPA SKPD dan Perubahannya	Dokumen RKAP Dokumen DPPA Dokumen RKA Dokumen DPA	Kota Cirebon	1 dokumen 1 dokumen 1 dokumen 1 dokumen	10,000,000	APBD		1 dokumen 1 dokumen 1 dokumen 1 dokumen	11,000,000
02 08 01 06 14	Penyusunan dan Publikasi Profil SKPD	Laporan Profil DPPKB Publikasi surat kabar lokal	Kota Cirebon	1 dokumen 5 kali	13,000,000	APBD		1 dokumen 5 kali	14,000,000
02 08 01 06 15	Penyusunan Pelaporan Keuangan SKPD	Laporan keuangan semesteran Laporan keuangan akhir tahun (CALK)	Kota Cirebon	2 dokumen 1 dokumen	6,000,000	APBD		2 dokumen 1 dokumen	6,500,000
02 08 01 06 16	Penyusunan Dokumen Perencanaan	Dokumen Renja Dokumen Renja Perubahan Dokumen Program Kerja Dokumen Hasil Forum Renja Perangkat Dokumen Perubahan Renstra Laporan Kinerja Non PNS	Kota Cirebon	1 dokumen 1 dokumen 1 dokumen 1 dokumen - 1 dokumen	44,000,000	APBD		1 dokumen 1 dokumen 1 dokumen 1 dokumen 1 dokumen 1 dokumen	46,000,000
02 08 01 06 17	Penyusunan Pedoman Kinerja SKPD	Dokumen SOP DPPKB	Kota Cirebon	1 dokumen	7,000,000	APBD		1 dokumen	8,000,000

Kode	Urusan/Bidang Urusan Pemerintahan Daerah dan Program/Kegiatan	Indikator Kinerja Program/ Kegiatan	Rencana Tahun 2 (2020)				Catatan Penting	Prakiraan Maju Rencana Tahun 3 (2021)	
			Lokasi	Target Capaian Kinerja	Kebutuhan Dana/Pagu Indikatif	Sumber Dana		Target Capaian Kinerja	Kebutuhan Dana/Pagu Indikatif
1	2	3	4	5	6	7	8	9	10
02 08 01 15	Program Pengendalian Penduduk	Jumlah Perangkat Daerah (Dinas/Badan) yang memanfaatkan Rancangan Induk Pengendalian Penduduk	Kota Cirebon	19 perangkat daerah	360,000,000			24 perangkat daerah	369,000,000
02 08 01 15 01	Perencanaan Pengendalian Penduduk	Dokumen perencanaan pengendalian penduduk tingkat Kota Cirebon	Kota Cirebon	1 paket dokumen	100,000,000	APBD		1 paket dokumen	102,500,000
02 08 01 15 02	Analisa Dampak Kependudukan	Dokumen hasil analisis dampak	Kota Cirebon	1 dokumen	100,000,000	APBD		1 dokumen	102,500,000
02 08 01 15 04	Penyediaan Teknologi, Data dan Informasi Program KKBPK	Informasi Keluarga berbasis TI sebagai pusat Data Informasi program KKBPK di Kota Cirebon dan Kampung KB	Kota Cirebon	82.880 KK dan 8 kampung KB	110,000,000	APBD		82.880 KK dan 11 kampung KB	112,750,000
02 08 01 15 06	Kerjasama Pendidikan Kependudukan	Tersedianya Modul Kependudukan dan KB untuk (Sektor Pendidikan Formal, Non Formal dan Informal)	Kota Cirebon	1 Paket Modul Pendidikan (BKB, SD, SMP, SMA dan	50,000,000	APBD		1 Paket Modul Pendidikan (BKB, SD, SMP, SMA dan Universitas)	51,250,000
02 08 01 16	Program Keluarga Berencana	Current User / Pasangan Usia Subur		61.81%	3,522,000,000			62.18%	3,757,000,000
		Cakupan PUS yang istrinya dibawah 20 tahun, maksimal 3,50 % (Jumlah PUS dengan istri di umur kurang 20 th/ jumlah PUSx100)		3.40%				3.35%	
		Persentase tingkat keberlangsungan pemakaian kontrasepsi. (Jumlah PUS yang tidak lagi menggunakan kontrasepsi / Jumlah Akseptor KB Baru x 100)		92.71%				90.58%	
		Ratio Akseptor KB (Jumlah Akseptor KB (PB) /Jumlah PUS x 100)		14.72%				14.89%	
		Cakupan PUS yang ingin ber-KB tidak terpenuhi (Unmet need) (Jumlah PUS yang ingin ber-KB tetapi tidak terlayani / Jumlah PUS x 100)		18.53%				18.16%	
		Persentase Penggunaan Kontrasepsi Jangka Panjang (MKJP) Peserta KB Aktif. (Jumlah akseptor KB yang menggunakan MKJP / Jumlah Akseptor Aktif x 100)		25.99%				26.00%	
02 08 01 16 01	Penyediaan Pelayanan Keluarga Berencana dan Alat Kontrasepsi	Terlayannya peserta KB di Kota Cirebon	Kota Cirebon	6.719 Akseptor	200,000,000	APBD		6.827 Akseptor	210,000,000

Kode					Urusan/Bidang Urusan Pemerintahan Daerah dan Program/Kegiatan	Indikator Kinerja Program/ Kegiatan	Rencana Tahun 2 (2020)				Catatan Penting	Prakiraan Maju Rencana Tahun 3 (2021)	
							Lokasi	Target Capaian Kinerja	Kebutuhan Dana/Pagu Indikatif	Sumber Dana		Target Capaian Kinerja	Kebutuhan Dana/Pagu Indikatif
1					2	3	4	5	6	7	8	9	10
02	08	01	16	02	Pembinaan keluarga berencana	Pembinaan Kesertaan KB MKJP Di Kampung KB	Kota Cirebon	150 akseptor atau calon akseptor	76,000,000	APBD		150 akseptor atau calon akseptor	79,000,000
				Pembinaan Kesertaan KB MKJP Di Kelompok BKB dan BKR			150 orang					150 orang	
				Pembinaan Kesertaan KB MKJP Di Wilayah			150 orang					150 orang	
				Pembinaan Kesertaan KB MKJP Di			60 orang					60 orang	
				Pembinaan Kesertaan KB MKJP Pria			60 orang					60 orang	
02	08	01	16	09	DAK Keluarga Berencana	Pengadaan Sarana Prasarana Klinik		40 faskes	1,800,000,000	APBN		40 faskes	1,900,000,000
				Pengadaan Sarana Transportasi Pelayanan			-					1 unit	
				Pengadaan Mobil Unit Penerangan KB			1 unit					-	
				Pengadaan Sarana KIE Kit dan Media Lini Lapangan			7 PKB, 9 TPD, 6OS, 247					7 PKB, 9 TPD, 6OS, 247	
				Pengadaan Sarana Pendataan			1 paket					1 paket	
				Pembangunan/Alih Fungsi/Pengembangan Balai Penyuluhan KB			5 Gedung BPKB					5 Gedung BPKB	
				Pengadaan Sarana Petugas Lapangan KB			1 paket					1 paket	
02	08	01	16	10	DAK Non Fisik / Bantuan Operasional Keluarga Berencana	Dana Operasional Balai Penyuluhan KB		5 BPKB	1,300,000,000	APBN		5 BPKB	1,400,000,000
				Dana Operasional Distribusi Alat Dan Obat Kontrasepsi			40 Faskes					40 Faskes	
				Dana Operasional Penggerakan Program KKBPK di Kampung KB			8 Kampung KB					11 Kampung KB	
				Dana Operasional Pembinaan Program KB Bagi Masyarakat Oleh Kader (PPKBD dan Sub PPKBD)			22 Kelurahan					22 Kelurahan	
				Dana KIE dan Manajemen KB			5 Kecamatan					5 Kecamatan	
02	08	01	16	11	Biaya Umum DAK Keluarga Berencana	Pengadaan barang berupa Sarana dan Prasarana Pelayanan, Penyuluhan dan Penggerakan Program KKBPK melalui dana		2 kegiatan (Fisik dan Non Fisik /	16,000,000	APBD		2 kegiatan (Fisik dan Non Fisik / BOKB)	18,000,000
02	08	01	16	12	Pembinaan Kompetensi Teknis Pelayanan KB dan Kesehatan Reproduksi	Terkualifikasinya tenaga medis pelayanan KB di faskes induk dan faskes jejaring	Kota Cirebon	44 orang	130,000,000	APBD		44 orang	150,000,000
				Monitoring Tim Jaga Mutu Pelayanan KB dan Kesehatan Reproduksi			4 Kali					5 Kali	
				Penguatan Jejaring			10 Kali					10 Kali	

Kode	Urusan/Bidang Urusan Pemerintahan Daerah dan Program/Kegiatan	Indikator Kinerja Program/ Kegiatan	Rencana Tahun 2 (2020)				Catatan Penting	Prakiraan Maju Rencana Tahun 3 (2021)	
			Lokasi	Target Capaian Kinerja	Kebutuhan Dana/Pagu Indikatif	Sumber Dana		Target Capaian Kinerja	Kebutuhan Dana/Pagu Indikatif
1	2	3	4	5	6	7	8	9	10
02 08 01 18	Program Ketahanan dan Kesejahteraan Keluarga	Cakupan Kampung KB Tingkat Kelurahan. (Jumlah Kampung KB/ jumlah Kelurahan)		50.00%	375,000,000			63.64%	402,000,000
02 08 01 18 01	Pembinaan Ketahanan dan Kesejahteraan Keluarga	Terselenggaranya Harganas	Kota Cirebon	250 orang	225,000,000	APBD		250 orang,	240,000,000
		Pembinaan BKB		65 kelompok				66 kelompok	
		Pembinaan BKR		35 kelompok				37 kelompok	
		Pembinaan BKL		40 kelompok				41 kelompok	
		Pembinaan PPKS		2 kelompok				2 kelompok	
		Pembinaan kegiatan Kampung KB		11 kampung				14 kampung	
02 08 01 18 02	Pemberdayaan Ekonomi Keluarga	Pemberdayaan Ekonomi Keluarga melalui Kelompok Kegiatan UPPKS Mandiri	Kota Cirebon	14 kelompok	50,000,000	APBD		20 kelompok	52,000,000
		Pemberdayaan Ekonomi Keluarga melalui Kelompok Kegiatan UPPKS Berkembang		25 kelompok				24 kelompok	
		Pemberdayaan Ekonomi Keluarga melalui Kelompok Kegiatan UPPKS Tumbuh		15 kelompok				10 kelompok	
02 08 01 18 03	Pembinaan Ketahanan Remaja	Pusat Konseling Remaja di Balai Penyuluhan	Kota Cirebon	2 Balai PKB	100,000,000	APBD		4 Balai PKB	110,000,000
		Kelompok PIK R/M Jalur Pendidikan/ Masyarakat		19 kelompok PIK R/M,				20 kelompok PIK R/M,	
		Pengembangan Kapasitas Remaja Generasi Berencana (Duta Genre)		10 orang,				12 orang,	
		Pembinaan Remaja Saka Kencana		5 Kecamatan				5 Kecamatan	
02 08 01 19	Program Advokasi dan KIE Pengendalian Penduduk	Prosentase Advokasi KIE pada Tenaga Penyuluh KB (Jumlah tenaga penyuluh dan kelompok yang diberikan advokasi KIE di bagi seluruh petugas)		68.28%	460,000,000			77.70%	511,000,000
02 08 01 19 01	Peningkatan Promosi dan KIE Program KKBPK melalui Media Massa Cetak dan Elektronik	Informasi program KKBPK melalui Media	Kota Cirebon	20 kali	60,000,000	APBD		20 kali	61,000,000
		Informasi program KKBPK melalui Media Elektronik		4 kali				4 kali	
02 08 01 19 02	Peningkatan Advokasi dan KIE Program KKBPK melalu kegiatan Momentum	Tenaga Penyuluh KB (PLKB/KB)	Kota Cirebon	7 PKB	400,000,000	APBD		7 PKB	450,000,000
		Institusi masyarakat (IMP)		22 Pos KB				22 Pos KB	
		Sub Institusi masyarakat (IMP)		248 Sub Pos KB				248 Sub Pos KB	
		Tenaga pergerakan desa/kota (TPD/K) dalam pengelolaan program KKBPK		22 TPD/K				22 TPD/K	

**RENCANA KERJA DAN PENDANAAN TAHUN 2020 DAN PRAKIRAAN MAJU TAHUN 2021
KOTA CIREBON**

Nama SKPD: DINAS PERHUBUNGAN

Kode	Urusan/Bidang Urusan Pemerintahan Daerah dan Program/Kegiatan	Indikator Kinerja Program/ Kegiatan	Rencana Tahun 2 (2020)				Catatan Penting	Prakiraan Maju Rencana Tahun 3 (2021)	
			Lokasi	Target Capaian Kinerja	Kebutuhan Dana/Pagu Indikatif	Sumber Dana		Target Capaian Kinerja	Kebutuhan Dana/Pagu Indikatif
2.9.01	DINAS PERHUBUNGAN								
2	URUSAN WAJIB BUKAN PELAYANAN DASAR								
2.09	Perhubungan								
2.09.1	Program Pelayanan Administrasi Perkantoran								
		Terwujudnya tertib pelayanan administrasi perkantoran (jumlah realisasi output kegiatan dalam program dibagi jumlah target output kegiatan)		100%	13,220,000,000			100%	13,050,000,000
2.09.1.8	Penyediaan Jasa Kebersihan Kantor	Tersedianya jasa kebersihan kantor	Dinas Perhubungan Kota Cirebon	8 orang	250,000,000			8 orang	250,000,000
2.09.1.15	Penyediaan Bahan Bacaan dan Peraturan Perundang-Undangan	Tersedianya surat kabar 5 jenis	Dinas Perhubungan Kota Cirebon	5 jenis	25,000,000			5 jenis	25,000,000
2.09.1.17	Penyediaan Makanan dan Minuman	Tersedianya notulen rapat internal, notulen rapat koordinasi, laporan kunjungan tamu, kegiatan Jumsih, dan mamin pegawai	Dinas Perhubungan Kota Cirebon	12 laporan	150,000,000			12 laporan	150,000,000
2.09.1.18	Rapat-Rapat Koordinasi dan Konsultasi ke Luar Daerah	Tersedianya laporan perjalanan dinas rapat koordinasi dan konsultasi luar kota	Dinas Perhubungan Kota Cirebon	12 laporan	200,000,000			12 laporan	200,000,000
2.09.1.20	Penyediaan Jasa Pengamanan Kantor	Tersedianya jasa pengamanan kantor	Dinas Perhubungan Kota Cirebon	10 orang	275,000,000			10 orang	275,000,000
2.09.1.24	Penyediaan Jasa Surat Menyurat, Alat Tulis Kantor, Barang Cetak dan Penggandaan	Tersedianya Materai @ 3.000 , @ 6.000 dan Perangko, tersedianya ATK, bahan cetakan, penggandaan fotokopi	Dinas Perhubungan Kota Cirebon	750 buah 8750 lembar 1 paket	100,000,000			750 buah 8750 lembar 1 paket	100,000,000
2.09.1.25	Penyediaan Jasa Komunikasi, Sumber Daya Air, Listrik dan Logistik	Pembayaran rekening Listirk, Tepon dan Air kantor dan listrik PJU se Kota Cirebon dan tersedianya logistik 12 bulan	Dinas Perhubungan Kota Cirebon	48 rekening 2 jenis	12,000,000,000			48 rekening 2 jenis	12,000,000,000
2.09.1.26	Penyediaan Jasa Pemeliharaan dan Perizinan Kendaraan Dinas/Operasional dan Jaminan Barang Milik Daerah	Tersedianya perpanjangan STNK, polis asuransi dan Jasa KIR kendaraan dinas roda 4, roda 2	Dinas Perhubungan Kota Cirebon	56 kend 7 kend	220,000,000			56 kend 7 kend	50,000,000

Kode	Urusan/Bidang Urusan Pemerintahan Daerah dan Program/Kegiatan	Indikator Kinerja Program/ Kegiatan	Rencana Tahun 2 (2020)				Catatan Penting	Prakiraan Maju Rencana Tahun 3 (2021)	
			Lokasi	Target Capaian Kinerja	Kebutuhan Dana/Pagu Indikatif	Sumber Dana		Target Capaian Kinerja	Kebutuhan Dana/Pagu Indikatif
2.09.2	Program Peningkatan Sarana dan Prasarana Aparatur	Terpenuhinya kebutuhan peralatan dan perlengkapan gedung kantor		100%	2,655,000,000			100%	2,135,000,000
2.09.2.3	Pembangunan Gedung Kantor	Tersedianya pembangunan awning, partisi kantor dan pemagaran terminal dukuh semar	Dinas Perhubungan Kota Cirebon	2 paket pekerjaan	400,000,000			2 paket pekerjaan	400,000,000
2.09.2.22	Pemeliharaan Rutin/Berkala Gedung Kantor	Pemeliharaan gedung terminal Dukuh Semar,perbaikan Plafon kantor	Dinas Perhubungan Kota Cirebon	2 paket pekerjaan	400,000,000			2 paket pekerjaan	400,000,000
2.09.2.49	Pengadaan Kendaraan Dinas/Operasional/Jabatan	Tersedianya kendaraan dinas jabatan roda empat dan roda dua	Dinas Perhubungan Kota Cirebon	1 unit 6 unit	500,000,000			3 unit	150,000,000
2.09.2.51	Pengadaan Perlengkapan/Peralatan Gedung Kantor	Tersedianya PC, printer, rak besi serbaguna, kursi kerja, lemari kartu induk(Roll Opcak),filling cabinet, hardish eksternal, UPS, printer PLQ 20	Dinas Perhubungan Kota Cirebon	4 unit, 8 unit, 4 unit, 50 unit, 1 unit, 4 unit, 3 unit, 4 unit, 1 unit	225,000,000			-	0
2.09.2.53	Pemeliharaan Rutin/Berkala Kendaraan Dinas/Operasional/Jabatan	Tersedianya jasa servis, penggantian suku cadang, BBM untuk kendaraan dinas roda 4, roda 2 dan roda 3 dan kendaraan BRT	Dinas Perhubungan Kota Cirebon	12 unit 42 unit 3 unit 7 unit	1,100,000,000			12 unit 42 unit 3 unit 8 unit	1,150,000,000
2.09.2.55	Pemeliharaan Rutin/Berkala Perlengkapan/Peralatan Gedung Kantor	Tersedianya jasa servis dan penggantian suku cadang peralatan/perlengkapan gedung kantor, komponen listrik,instalasi genset, peralatan kebersihan dan bahan pembersih	Dinas Perhubungan Kota Cirebon	7 jenis	30,000,000			7 jenis	35,000,000
2.09.3	Program Peningkatan Disiplin Aparatur	Prosentase Tingkat Kehadiran Pegawai Tinggi		100%	350,000,000			100%	350,000,000
2.09.3.7	Pengadaan Pakaian Dinas/Lapangan Beserta Perlengkapannya	terselenggaranya capacity building untuk meningkatkan kinerja pegawai dinas perhubungan kota cirebon	Dinas Perhubungan Kota Cirebon	130 stel 500 pcs	350,000,000			130 stel 500 pcs	350,000,000
2.09.5	Program Peningkatan Kapasitas Sumber Daya Aparatur	Tingkat Kepuasan Pelanggan		100%	200,000,000			0%	0
		Hasil Penilaian Kinerja ASN pasa survey kepuasan pelanggan							
2.09.5.19	Peningkatan Kompetensi Sumber Daya Aparatur	terselenggaranya capacity building untuk meningkatkan kinerja pegawai dinas perhubungan kota cirebon	Dinas Perhubungan Kota Cirebon	130 orang	200,000,000			-	0

Kode	Urusan/Bidang Urusan Pemerintahan Daerah dan Program/Kegiatan	Indikator Kinerja Program/ Kegiatan	Rencana Tahun 2 (2020)				Catatan Penting	Prakiraan Maju Rencana Tahun 3 (2021)	
			Lokasi	Target Capaian Kinerja	Kebutuhan Dana/Pagu Indikatif	Sumber Dana		Target Capaian Kinerja	Kebutuhan Dana/Pagu Indikatif
2.09.6	Program Peningkatan Pengembangan Sistem Pelaporan Capaian Kinerja dan Keuangan	Meningkatnya Capaian Kinerja dan Keuangan Dishub		100%	232,000,000			100%	260,000,000
2.09.6.1	Penyusunan Laporan Capaian Kinerja dan Ikhtisar Realisasi Kinerja SKPD	Tersedianya dokumen LKIP DISHUB 2020, laporan kinerja interim (triwulan) DISHUB Tahun 2020 dan laporan tahunan DISHUB Tahun 2020	Dinas Perhubungan Kota Cirebon	1 dok, 4 dok, 1 dok, 1 dok	52,000,000			1 dok, 4 dok, 1 dok, 1 dok	55,000,000
2.09.6.8	Penyusunan RKA/DPA SKPD dan Perubahannya	Tersedianya dokumen RKA/DPA murni 2020 dan RKA/DPA Perubahan 2020	Dinas Perhubungan Kota Cirebon	2 dok 2 dok	15,000,000			2 dok 2 dok	20,000,000
2.09.6.9	Pelaporan Kinerja Pegawai Tidak Tetap	Tersedianya honorarium pegawai tidak tetap 2 orang selama 1 tahun	Dinas Perhubungan Kota Cirebon	2 orang	40,000,000			2 orang	45,000,000
2.09.6.14	Penyusunan dan Publikasi Profil SKPD	Tersedianya website DISHUB yang uptodate dan publikasi media cetak	Dinas Perhubungan Kota Cirebon	1 tahun	100,000,000			1 tahun	100,000,000
2.09.6.15	Penyusunan Pelaporan Keuangan SKPD	Tersedianya dokumen CALK 2020	Dinas Perhubungan Kota Cirebon	1 dok	10,000,000			1 dok	10,000,000
2.09.6.16	Penyusunan Dokumen Perencanaan SKPD	Tersedianya dokumen Renja DISHUB th 2021 dan Perubahan 2021; Tersedianya Laporan Hasil Forum Perangkat Daerah Tahun Perencanaan 2021	Dinas Perhubungan Kota Cirebon	1 dok	15,000,000			1 dok	15,000,000
2.09.6.17	Penyusunan Pedoman Kinerja SKPD	Tersedianya dokumen SOP Dishub	Dinas Perhubungan Kota Cirebon	-	0			1 dok	15,000,000
2.09.15	Program Pembangunan Prasarana dan Fasilitas Perhubungan	Tersedianya pedoman/arahan untuk penanganan daerah rawan kecelakaan dan kemacetan (Kep. Kadis)		100%	150,000,000			100%	225,000,000
		Rekomendasi terhadap peningkatan pelayanan LaluLintas dan Angkutan Jalan		100%				100%	
2.09.15.1	Perencanaan Pembangunan Prasarana dan Fasilitas Perhubungan	Tersedianya dokumen perencanaan fasilitas pendukung dalam penyelenggaraan lalu lintas, Dokumen Laporan Forum LLAJ dan Dokumen kebutuhan Fasilitas Lalu Lintas dan Angkutan Jalan	Dinas Perhubungan Kota Cirebon	3 dokumen	100,000,000			3 dokumen	150,000,000

Kode	Urusan/Bidang Urusan Pemerintahan Daerah dan Program/Kegiatan	Indikator Kinerja Program/ Kegiatan	Rencana Tahun 2 (2020)				Catatan Penting	Prakiraan Maju Rencana Tahun 3 (2021)	
			Lokasi	Target Capaian Kinerja	Kebutuhan Dana/Pagu Indikatif	Sumber Dana		Target Capaian Kinerja	Kebutuhan Dana/Pagu Indikatif
2.09.15.3	Sosialisasi kebijakan di bidang Perhubungan	Terselenggaranya sosialisasi terkait kebijakan teknis perhubungan	Dinas Perhubungan Kota Cirebon	-	0			2 kali	75,000,000
2.09.15.4	Perencanaan bahan analisis audit dan investigasi keselamatan lalu lintas	tersedianya dokumen hasil audit dan investigasi keselamatan lalu lintas	Dinas Perhubungan Kota Cirebon	1 dokumen	50,000,000			-	-
2.09.16	Program Rehabilitasi dan Pemeliharaan Prasarana dan Fasilitas Perhubungan	Tercapainya standarisasi alat uji kendaraan bermotor		100%	100,000,000			100%	150,000,000
2.09.16.1	Rehabilitasi/pemeliharaan sarana alat pengujian kendaraan bermotor	berfungsinya kestabilan dan akurasi alat uji kendaraan bermotor sehingga dapat menekan tingkat kecelakaan lalu lintas yang disebabkan oleh kondisi teknis dan laik jalan kendaraan bermotor	UPTD Pengujian Kendaraan Bermotor	100%	100,000,000			100%	150,000,000
2.09.17	Pogram Peningkatan Pelayanan Angkutan	Jumlah Ijin Trayek yg dikeluarkan / jumlah penduduk		0.0031	1,075,000,000			0.0032	1,100,000,000
		Jumlah Uji Kir		12,568				12,945	
		Jumlah Angkutan Darat/ Jumlah penumpang angk. Darat x 100 %		20%				20%	
2.09.17.1	Penyuluhan bagi para sopir/juru mudi untuk peningkatan keselamatan penumpang	terciptanya pengetahuan bagi para sopir/juru mudi terhadap aturan dalam berlalu lintas di jalan	Dinas Perhubungan Kota Cirebon	-	0			1 dokumen 50 orang	100,000,000
2.09.17.2	Peningkatan disiplin masyarakat menggunakan angkutan	terselenggaranya disiplin masyarakat dalam menggunakan angkutan umum untuk mengurangi tingkat kemacetan lalu lintas	Dinas Perhubungan Kota Cirebon	3 kali	75,000,000			-	0
2.09.17.4	Penataan tempat-tempat pemberhentian angkutan umum	Terciptanya halte angkutan umum yang aman, nyaman bagi pengguna jasa angkutan	Dinas Perhubungan Kota Cirebon	6 halte	150,000,000			6 halte	150,000,000
2.09.17.6	Sosialisasi / penyuluhan ketertiban lalu lintas dan angkutan	Terselenggaranya sosialisasi / penyuluhan kepada masyarakat terhadap ketertiban berlalu lintas di jalan	Dinas Perhubungan Kota Cirebon	-	0			2 kali	75,000,000
2.09.17.7	Pemilihan dan pemberian penghargaan sopir/juru mudi/awak kendaraan angkutan umum teladan	- Terpilihnya awak angkutan umum teladan tingkat kota cirebon - Terbinanya sopir / awak angkutan umum	Dinas Perhubungan Kota Cirebon	3 orang 40 orang	75,000,000			3 orang 40 orang	75,000,000

Kode	Urusan/Bidang Urusan Pemerintahan Daerah dan Program/Kegiatan	Indikator Kinerja Program/ Kegiatan	Rencana Tahun 2 (2020)				Catatan Penting	Prakiraan Maju Rencana Tahun 3 (2021)	
			Lokasi	Target Capaian Kinerja	Kebutuhan Dana/Pagu Indikatif	Sumber Dana		Target Capaian Kinerja	Kebutuhan Dana/Pagu Indikatif
2.09.17.8	Pelayanan angkutan lebaran, Natal dan Tahun Baru	Terciptanya pelayanan lalu lintas dan angkutan lebaran, natal dan tahun baru yang aman, tertib, selamat dan lancar	Dinas Perhubungan Kota Cirebon	200 orang 2 bulan	325,000,000			200 orang 2 bulan	350,000,000
2.09.17.9	Identifikasi Pengemudi Angkutan Umum	meningkatnya keamanan, kenyamanan dan keselamatan pada angkutan umum	Dinas Perhubungan Kota Cirebon	979 supir angkot	150,000,000			979 supir angkot	150,000,000
2.09.17.11	Bimbingan Keselamatan Lalu Lintas dan Angkutan Jalan	terciptanya satpam yang memiliki K3, tertib dan disiplin di kota cirebon	Dinas Perhubungan Kota Cirebon	3 orang	100,000,000			-	0
2.09.17.12	Penyuluhan keselamatan pengguna kendaraan bermotor	memberikan pengetahuan tentang pentingnya keselamatan di jalan raya untuk pengguna jalan	Dinas Perhubungan Kota Cirebon	-	0			30 orang	100,000,000
2.09.17.13	pemeriksaan kelaikan kendaraan angkutan umum dan barang	tersedianya dokumen uji pemeriksaan kelaikan kendaraan angkutan umum dan barang	Dinas Perhubungan Kota Cirebon	-	0			1 dokumen	100,000,000
2.09.17.14	Penyediaan sistem pelayanan terminal penumpang tipe C	Tersedianya dokumen sistem pelayanan terminal penumpang tipe C yang aman, nyaman dan ramah	Dinas Perhubungan Kota Cirebon	1 dok	100,000,000			-	0
2.09.17.15	Pengawasan peralatan keamanan dalam keadaan darurat dan perlengkapan pertolongan pertama pengguna kendaraan bermotor	tersedianya dokumen pengawasan keamanan dalam keadaan darurat dan perlengkapan pertolongan pertama bagi pengguna kendaraan roda 4 dan angkutan barang	Dinas Perhubungan Kota Cirebon	1 dokumen	100,000,000			-	0
2.09.18	Program Pengendalian dan Pengamanan Lalu Lintas	Jumlah Rambu yg disediakan / jumlah rambu yg dibutuhkan (standar) x 100 %		85%	2,725,000,000			87%	2,600,000,000
		Jumlah ApiLL disediakan / jumlah APILL yg dibutuhkan (standar) x 100 %		85%				87%	
		Jumlah PJU yg disediakan / jumlah PJU yg dibutuhkan (standar) x 100 %		85%				87%	
2.09.18.1	Pengadaan rambu - rambu lalu lintas	tersedianya pengadaan rambu - rambu lalu lintas untuk menunjang keselamatan dan kelancaran berlalu lintas	Kota Cirebon	10 unit	200,000,000			10 unit	100,000,000
2.09.18.2	Pengadaan marka jalan	tersedianya pengadaan marka jalan (separator, marka tanda, paku jalan, traffic cone) untuk menunjang keselamatan dan kelancaran berlalu lintas	Kota Cirebon	100 M ²	200,000,000			100 M ²	200,000,000

Kode	Urusan/Bidang Urusan Pemerintahan Daerah dan Program/Kegiatan	Indikator Kinerja Program/ Kegiatan	Rencana Tahun 2 (2020)				Catatan Penting	Prakiraan Maju Rencana Tahun 3 (2021)	
			Lokasi	Target Capaian Kinerja	Kebutuhan Dana/Pagu Indikatif	Sumber Dana		Target Capaian Kinerja	Kebutuhan Dana/Pagu Indikatif
2.09.18.3	Perbaikan lampu isyarat pengatur lalu lintas (traffic light)	berfungsinya traffic light untuk menunjang keselamatan dan kelancaran lalu lintas	Dinas Perhubungan Kota Cirebon	28 titik simpang / tahun	150,000,000			28 titik simpang / tahun	200,000,000
2.09.18.4	Penataan dan Pembangunan PJU	Terwujudnya pemasangan PJU di tempat/jalan yang belum terpasang sesuai peraturan	Dinas Perhubungan Kota Cirebon	50 titik	700,000,000			50 titik	700,000,000
2.09.18.5	Pemeliharaan PJU	Terwujudnya PJU yang berfungsi secara keseluruhan	Dinas Perhubungan Kota Cirebon	6589 titik	700,000,000			6589 titik	700,000,000
2.09.18.6	Pemeliharaan Marka dan Rambu-rambu Lalu Lintas	berfungsinya rambu lalu lintas dan marka jalan untuk menunjang keselamatan dan kelancaran lalu lintas	Dinas Perhubungan Kota Cirebon	1 tahun	100,000,000			1 tahun	150,000,000
2.09.18.7	Pengendalian Disiplin Pengoperasian Angkutan Umum di Jalan Raya	Menekan tingkat kecelakaan dan meningkatkan keselamatan pengguna jalan (operasi penertiban gabungan dengan polisi)	Dinas Perhubungan Kota Cirebon	1 tahun	200,000,000			1 tahun	200,000,000
2.09.18.8	Koordinasi Dalam Peningkatan Pelayanan Angkutan	Dokumen lomba tertib lalu lintas dan angkutan jalan (WTN)	Dinas Perhubungan Kota Cirebon	1 dokumen	100,000,000			1 dokumen	150,000,000
2.09.18.9	Pemilihan pelajar pelopor keselamatan lalu lintas	terselenggaranya pemilihan pelajar pelopor keselamatan untuk tingkat SMA se kota cirebon	Dinas Perhubungan Kota Cirebon	3 orang	100,000,000			3 orang	100,000,000
2.09.18.10	pengadaan dan pemasangan perlengkapan jalan	Tersedianya fasilitas perlengkapan jalan	Dinas Perhubungan Kota Cirebon	1 paket pekerjaan	200,000,000			-	0
2.09.18.11	Penyediaan jasa pelayanan Area Traffic Control System (ATCS) dan Analisis Manajemen Dampak Lalu Lintas (AMDALALIN)	Terfasilitasinya pelayanan ATCS dan Amdalalin Dinas Perhubungan Kota Cirebon	Dinas Perhubungan Kota Cirebon	3 orang	75,000,000			4 orang	100,000,000
2.09.20	Program Peningkatan Pelayanan UPTD	Tersedianya sarana dan prasarana UPTD		100%	800,000,000			100%	800,000,000
2.09.20.2	Peningkatan Pelayanan Penerangan Jalan Umum	terselenggaranya operasional pelayanan UPT PJU	Kota Cirebon	1 tahun	150,000,000			1 tahun	150,000,000

Kode	Urusan/Bidang Urusan Pemerintahan Daerah dan Program/Kegiatan	Indikator Kinerja Program/ Kegiatan	Rencana Tahun 2 (2020)				Catatan Penting	Prakiraan Maju Rencana Tahun 3 (2021)	
			Lokasi	Target Capaian Kinerja	Kebutuhan Dana/Pagu Indikatif	Sumber Dana		Target Capaian Kinerja	Kebutuhan Dana/Pagu Indikatif
2.09.20.3	Peningkatan Pelayanan Pengujian Kendaraan Bermotor	Tersedianya barang cetakan, bahan baku bangunan dan BBM	UPTD Pengujian Kendaraan Bermotor	1 tahun	650,000,000			1 tahun	650,000,000
2.09.21	Program Peningkatan Pelayanan Parkir	Meningkatnya Pendapatan dari Retribusi Parkir		77.11%	375,000,000			80.97%	200,000,000
2.09.21.1	Peningkatan Pelayanan Unit Pelayanan Teknis Perparkiran	Terselenggaranya pelayanan unit pelayanan teknis perparkiran yang optimal	Dishub Inkom Kota Cirebon	1 tahun	200,000,000			1 tahun	200,000,000
2.09.21.2	Pengkajian Pengembangan Potensi Daerah di Bidang Perparkiran	Tersedianya dokumen kajian potensi parkir dan Dokumen kajian manajemen rekayasa perparkiran	Kota Cirebon	1 dokumen	75,000,000			-	0
2.09.21.3	Pembinaan dan Penertiban Perparkiran	terwujudnya pemahaman tentang aturan, tugas dan tanggung jawab petugas parkir	Kota Cirebon	2 kali	100,000,000			-	0
2.09.22	Penataan peraturan perundang-undangan	Tersusunnya Peraturan Daerah Penyelenggaraan Perhubungan		100%	75,000,000			100%	50,000,000
2.09.22.1	Penyusunan kebijakan norma, standar dan prosedur bidang perhubungan	Tersedianya Peraturan Daerah urusan Perhubungan	Kota Cirebon	1 perda	75,000,000			-	-
2.09.22.2	Sosialisasi kebijakan, Norma standar dan prosedur bidang perhubungan	Terinformasikannya Peraturan Daerah Penyelenggaraan Perhubungan	Kota Cirebon	-	0			1 dok	50,000,000

**RENCANA KERJA DAN PENDANAAN TAHUN 2020 DAN PRAKIRAAN MAJU TAHUN 2021
KOTA CIREBON**

Nama SKPD: DINAS KOMUNIKASI, INFORMATIKA DAN STATISTIK

Kode	Urusan/Bidang Urusan Pemerintahan Daerah dan Program/Kegiatan	Indikator Kinerja Program/ Kegiatan	Rencana Tahun 2 (2020)				Catatan Penting	Prakiraan Maju Rencana Tahun 3 (2021)	
			Lokasi	Target Capaian Kinerja	Kebutuhan Dana/Pagu Indikatif	Sumber Dana		Target Capaian Kinerja	Kebutuhan Dana/Pagu Indikatif
2.10.01	DINAS KOMUNIKASI, INFORMATIKA DAN STATISTIK								
2	URUSAN WAJIB BUKAN PELAYANAN DASAR								
2.1	Komunikasi dan Informatika				26,317,500,000				12,895,250,000
2.10.1	Program Pelayanan Administrasi Perkantoran	Terwujudnya administrasi perkantoran		87%	1,810,000,000			90%	2,197,500,000
2.10.1.08	Penyediaan Jasa Kebersihan Kantor	jasa kebersihan kantor dan Alat Peralatan kebersihan	DKIS	-Jasa Kebersihan 5 Orang untuk 2 Kantor -2 (dua) orang Jasa Angkut Kebersihan / Sampah -Bahan dan Alat Kebersihan (26 Item)	175,000,000	APBD Kota Cirebon		-Jasa Kebersihan 5 Orang untuk 2 Kantor -2 (dua) orang Jasa Angkut Kebersihan / Sampah -Bahan dan Alat Kebersihan (26 Item)	225,000,000
02.10.1.15	Penyediaan Bahan Bacaan dan Peraturan Perundang-Undangan	tagihan koran	DKIS	-Surat Kabar Lokal 4 Exemplar -Surat Kabar Nasional 2 Exemplar -Majalah IT	27,500,000	APBD Kota Cirebon		-Surat Kabar Lokal 4 Exemplar -Surat Kabar Nasional 2 Exemplar -Majalah IT	30,000,000
2.10.1.17	Penyediaan Makanan dan Minuman	makanan dan minuman rapat, tamu dan harian pegawai	DKIS	-notulen rapat internal 12 berkas -notulen rapat koordinasi 10 berkas -notulen kunjungan tamu 4 berkas	165,000,000	APBD Kota Cirebon		-notulen rapat internal 12 berkas -notulen rapat koordinasi 10 berkas -notulen kunjungan tamu 4 berkas	175,000,000

Kode	Urusan/Bidang Urusan Pemerintahan Daerah dan Program/Kegiatan	Indikator Kinerja Program/ Kegiatan	Rencana Tahun 2 (2020)				Catatan Penting	Prakiraan Maju Rencana Tahun 3 (2021)	
			Lokasi	Target Capaian Kinerja	Kebutuhan Dana/Pagu Indikatif	Sumber Dana		Target Capaian Kinerja	Kebutuhan Dana/Pagu Indikatif
2.10.1.18	Rapat-Rapat Koordinasi dan Konsultasi ke Luar Daerah	biaya perjalanan dinas ke luar daerah	DKIS	Laporan Perjalanan Dinas (12 Bulan)	500,000,000	APBD Kota Cirebon		Laporan Perjalanan Dinas (12 Bulan)	750,000,000
2.10.1.20	Penyediaan jasa Keamanan Kantor	jasa pengamanan kantor	DKIS	jasa keamanan kantor (2 kantor; 8 Orang)	250,000,000	APBD Kota Cirebon		jasa keamanan kantor (2 kantor; 8 Orang)	300,000,000
2.10.1.21	Penataan Dokumen Arsip kantor/dinas/badan / Sekretariat	dokumen pengarsipan di dinas	DKIS	1 Kali	12,500,000	APBD Kota Cirebon		1 Kali	15,000,000
2.10.1.24	Penyediaan jasa surat menyurat, alat tulis kantor, barang cetakan dan penggandaan	Alat Tulis Kantor, Cetak dan penggandaan kantor	DKIS	- ATK 35Jenis	275,000,000	APBD Kota Cirebon		- ATK 35Jenis	300,000,000
				- Barang cetakan kantor 15 jenis				- Barang cetakan kantor 15 jenis	
				- Foto Copy 102.500 Lembar				- Foto Copy 102.500 Lembar	
2.10.1.25	Penyediaan Jasa Komunikasi, Sumber Daya Air, Listrik dan Logistik	rekening telepon; Air, Listrik dan Isi tabung gas	DKIS	- Rekening Listrik 3 rekening	350,000,000	APBD Kota Cirebon		- Rekening Listrik 3 rekening	350,000,000
				- Rekening Air 2 rekening				- Rekening Air 2 rekening	
				- Rekening Telepon 2 rekening				- Rekening Telepon 2 rekening	
				- Isi tabung gas 24 Kali				- Isi tabung gas 24 Kali	
2.10.1.26	Penyediaan Jasa Pemeliharaan dan Perizinan Kendaraan Dinas / Operasional dan jaminan Barang Milik Daerah	perpanjangan STNK kendaraan dinas dan asuransi	DKIS	- Nota Pajak dan STNK Roda 4 = 7 Unit	55,000,000	APBD Kota Cirebon		- Nota Pajak dan STNK Roda 4 = 7 Unit	52,500,000
				- Nota Pajak dan STNK Roda 2 = 19 Unit				- Nota Pajak dan STNK Roda 2 = 19 Unit	
				- Asuransi Kendaraan Roda 4 = 3 Unit				- Asuransi Kendaraan Roda 4 = 3 Unit	

Kode	Urusan/Bidang Urusan Pemerintahan Daerah dan Program/Kegiatan	Indikator Kinerja Program/ Kegiatan	Rencana Tahun 2 (2020)				Catatan Penting	Prakiraan Maju Rencana Tahun 3 (2021)	
			Lokasi	Target Capaian Kinerja	Kebutuhan Dana/Pagu Indikatif	Sumber Dana		Target Capaian Kinerja	Kebutuhan Dana/Pagu Indikatif
2.10.2	Program Peningkatan Sarana dan Prasarana Aparatur	Terpenuhinya kebutuhan peralatan dan perlengkapan gedung kantor		80%	14,800,000,000			85%	920,000,000
2.10.2.03	Pembangunan Gedung Kantor	gedung kantor Dinas Komunikasi, informatika dan Statistik	DKIS	1 Gedung Pusat Layanan TIK	7,000,000,000	APBD Kota Cirebon			
2.10.2.22	Pemeliharaan Rutin/Berkala Gedung Kantor	Pemeliharaan dan perbaikan gedung kantor	DKIS	Pemeliharaan dan perbaikan gedung kantor (2 gedung)	50,000,000	APBD Kota Cirebon		Pemeliharaan dan perbaikan gedung kantor (2 gedung)	50,000,000
2.10.2.42	Rehabilitasi Sedang/Berat Gedung Kantor	Pemeliharaan dan perbaikan gedung kantor	DKIS	Pengembangan Cirebon Command Center	6,600,000,000	APBD Kota Cirebon		Pengembangan Cirebon Command Center	
				Rehabilitasi Sedang / Berat Gedung Kantor	125,000,000	APBD Kota Cirebon		Rehabilitasi Sedang / Berat Gedung Kantor	100,000,000
2.10.2.49	Pengadaan Kendaraan Dinas / Operasional / Jabatan	kendaraan dinas/operasional/jabatan	DKIS	kendaraan dinas/operasional/jabatan (roda 4 = 1 unit)	275,000,000	APBD Kota Cirebon		kendaraan dinas/operasional/jabatan (roda 1 = 1 unit)	20,000,000
2.10.2.51	Pengadaan Perlengkapan / Peralatan Gedung Kantor	perlengkapan dan peralatan gedung kantor	DKIS	1 Paket (AC, Komputer, Laptop, Printer, Scanner, Kamera, Infocus)	300,000,000	APBD Kota Cirebon		1 Paket (AC, Komputer, Laptop, Printer, Scanner, Kamera, Infocus)	300,000,000

Kode	Urusan/Bidang Urusan Pemerintahan Daerah dan Program/Kegiatan	Indikator Kinerja Program/ Kegiatan	Rencana Tahun 2 (2020)				Catatan Penting	Prakiraan Maju Rencana Tahun 3 (2021)	
			Lokasi	Target Capaian Kinerja	Kebutuhan Dana/Pagu Indikatif	Sumber Dana		Target Capaian Kinerja	Kebutuhan Dana/Pagu Indikatif
2.10.2.53	Pemeliharaan Rutin / Berkala Kendaraan Dinas / Operasional / Jabatan	Pemeliharaan Rutin / Berkala Kendaraan Dinas / Operasional / Jabatan	DKIS	jasa servis, penggantian suku cadang, BBM untuk kendaraa dinas roda 4 (7 unit) dan roda 2 (19 unit) dan genset 2 unit	350,000,000	APBD Kota Cirebon		jasa servis, penggantian suku cadang, BBM untuk kendaraa dinas roda 4 (7 unit) dan roda 2 (19 unit) dan genset 2 unit	350,000,000
2.10.2.55	Pemeriharaan Rutin / Berkala Perlengkapan / Peralatan Gedung Kantor	peralatan dan perlengkapan gedung kantor	DKIS	Jasa servis, penggantian suku cadang peralatan/perengkapan gedung kantor (2 gedung; 12 bulan)	100,000,000	APBD Kota Cirebon		Jasa servis, penggantian suku cadang peralatan/perengkapan gedung kantor (2 gedung; 12 bulan)	100,000,000
2.10.3	Program Peningkatan Disiplin Aparatur	Prosentase Tingkat Kehadiran Pegawai Tinggi		60 Orang	90,000,000			60 Orang	90,000,000
2.10.3.07	Pengadaan Pakaian Dinas Beserta Perlengkapannya	pakaian dinas untuk pegawai	DKIS	PDH Coklat kaki ; Putih ; dan pakaian olah raga (60 Stell ; 60 Stell; 60 Stell)	90,000,000	APBD Kota Cirebon		PDH Coklat kaki ; Putih ; dan pakaian olah raga (60 Stell ; 60 Stell; 60 Stell)	90,000,000
2.10.5	Program Peningkatan Kapasitas Sumber Daya Aparatur	Meningkatnya Kualitas aparatur		100%	170,000,000			100%	200,000,000
2.10.5.13	Peningkatan Kapasitas Rohani dan Jasmani Aparatur	Ceramah/Peringatan Hari-hari besar keagamaan dan Olah Raga	DKIS	2 Paket ; 12 Bulan	20,000,000	APBD Kota Cirebon		2 Paket ; 12 Bulan	25,000,000
2.10.5.19	Peningkatan Kapasitas Sumber Daya Aparatur	peningkatan kinerja pegawai dinas	DKIS	1 Laporan	150,000,000	APBD Kota Cirebon		1 Laporan	175,000,000
2.10.6	Program Peningkatan Pengembangan Sistem Pelaporan Capaian Kinerja dan Keuangan	Tersedianya gambaran kondisi kinerja dan keuangan SKPD		100%	147,500,000			100%	123,200,000

Kode	Urusan/Bidang Urusan Pemerintahan Daerah dan Program/Kegiatan	Indikator Kinerja Program/ Kegiatan	Rencana Tahun 2 (2020)				Catatan Penting	Prakiraan Maju Rencana Tahun 3 (2021)	
			Lokasi	Target Capaian Kinerja	Kebutuhan Dana/Pagu Indikatif	Sumber Dana		Target Capaian Kinerja	Kebutuhan Dana/Pagu Indikatif
2.10.6.1	Penyusunan Laporan Capaian Kinerja dan Ikhtisar Realisasi Kinerja SKPD	LKIP, Laporan Kinerja Pelaksanaan Tugas Triwulanan dan Tahunan	DKIS	6 dok	50,000,000	APBD Kota Cirebon		6 dok	35,000,000
2.10.6.8	Penyusunan RKA/DPA SKPD dan Perubahannya	RKA/DPA dan perubahannya DKIS Kota Cirebon	DKIS	4 dok	30,000,000	APBD Kota Cirebon		4 dok	25,700,000
2.10.6.14	Penyusunan dan Publikasi Profil SKPD	Profil dan Website DKIS Kota Cirebon	DKIS	1 dok	25,000,000	APBD Kota Cirebon		1 dok	12,500,000
2.10.6.15	Penyusunan Laporan Keuangan SKPD	laporan keuangan semesteran dan CALK	DKIS	2 Dok	12,500,000	APBD Kota Cirebon		2 Dok	12,500,000
2.10.6.16	Penyusunan Dokumen Perencanaan SKPD	Renja Perubahan 2019 dan Renja 2020	DKIS	2 dok	15,000,000	APBD Kota Cirebon		2 dok	25,000,000
2.10.6.17	Penyusunan Pedoman Kinerja SKPD	Dokumen SOP Revisi DKIS	DKIS	1 dok	15,000,000	APBD Kota Cirebon		1 dok	12,500,000
2.10.16	Program Pengelolaan Pelayanan Informasi dan Dokumentasi	Terwujudnya pelayanan informasi publik kepada masyarakat yang efektif efisien dan murah		80 %	200,000,000			85 %	215,000,000
2.10.16.1	Pelayanan Informasi Publik	permintaan informasi publik	DKIS	4 Laporan; 4 Rakor PPID; 2 Layanan	150,000,000	APBD Kota Cirebon		4 Laporan; 4 Rakor PPID; 2 Layanan	150,000,000
2.10.16.4	Pengumpulan dan Pendokumentasian Informasi Publik	Data dan Informasi Publik	DKIS	1 dokumen	50,000,000	APBD Kota Cirebon		1 dokumen	65,000,000
2.10.17	Program Pengembangan Informasi dan Komunikasi Publik	Tersempaiknya informasi dan komunikasi yang baik dengan masyarakat		70 %	1,450,000,000			75 %	1,220,000,000
2.10.17.1	Monitoring Isu Publik di media (analisis media)	analisis berita / isu	DKIS	1 dokumen	50,000,000	APBD Kota Cirebon		1 dokumen	50,000,000
2.10.17.2	Pengumpulan Pedapat Umum (pooling)	hasil rekam pendapat umum (pooling)	DKIS	1 dokumen	50,000,000	APBD Kota Cirebon		1 dokumen	50,000,000
2.10.17.4	Pengelolaan Pengaduan Masyarakat	pengaduan masyarakat ; Pengelolaan 112	DKIS	4 Laporan	500,000,000	APBD Kota Cirebon		5 Laporan	475,000,000
2.10.17.5	Penyediaan Bahan Komunikasi bagi Pimpinan Daerah	sarana informasi dan komunikasi untuk masyarakat dan media	DKIS	12 Dokumen	50,000,000	APBD Kota Cirebon		12 Dokumen	30,000,000
2.10.17.6	Penguatan Hubungan dengan Media	kegiatan pengembangan kapasitas Pemkot Cirebon / Media, Coffe Morning Pimred dan Walikota / Press Conference	DKIS	1 Pengembangan Kapasitas; 3 Coffe Morning; 5 Press Conference	300,000,000	APBD Kota Cirebon		1 Kegiatan	115,000,000

Kode	Urusan/Bidang Urusan Pemerintahan Daerah dan Program/Kegiatan	Indikator Kinerja Program/ Kegiatan	Rencana Tahun 2 (2020)				Catatan Penting	Prakiraan Maju Rencana Tahun 3 (2021)	
			Lokasi	Target Capaian Kinerja	Kebutuhan Dana/Pagu Indikatif	Sumber Dana		Target Capaian Kinerja	Kebutuhan Dana/Pagu Indikatif
2.10.17.7	Pembangunan Media Center	media center	DKIS	1 lokasi	500,000,000	APBD Kota Cirebon		1 lokasi	500,000,000
2.10.18	Program Pengembangan Komunikasi, Informasi dan Media Massa	Tersedianya media komunikasi	DKIS	100%	900,000,000			85%	930,000,000
2.10.18.2	Pembinaan dan pengembangan sumber daya komunikasi dan informasi	pembinaan anggota KIM Kota Cirebon	DKIS	1 Rapat Pembinaan; Sosialisasi di 22 Kelurahan (KIM) dan Gathering KIM	100,000,000	APBD Kota Cirebon		1 Komunitas	80,000,000
2.10.18.4	Pengadaan Bahan Bacaan Informasi Penyelenggaraan Pemerintahan Daerah	informasi kepada masyarakat melalui media cetak (buletin, leaflet, dsb)	DKIS	2 Edisi Buletin; 3 Edisi Warta Balaikota	250,000,000	APBD Kota Cirebon		2 Edisi Gerai; 3 Edisi Warta Balaikota	250,000,000
2.10.18.6	Pengelolaan Pelayanan Komisi Informasi Kota Cirebon	informasi terhadap pelayanan mediasi dan ajudikasi oleh Komisi Informasi Kota Cirebon	DKIS	12 Bulan	550,000,000	APBD Kota Cirebon		12 Bulan	600,000,000
2.10.19	Program Kerjasama Bidang Komunikasi dan Informasi	Terwujudnya kajian dan penelitian di bidang kominfo		80%	500,000,000			85%	300,000,000
2.10.19.1	Kerjasama Pengelolaan dan Pemanfaatan TIK dengan Institusi Pendidikan, Swasta dan Masyarakat	kerjasama pengelolaan, SDM, dan pengelolaan TIK dengan Institusi Pendidikan, Swasta dan Masyarakat	DKIS	2 Dokumen kerjasama	150,000,000	APBD Kota Cirebon		2 Dokumen kerjasama	125,000,000
2.10.19.....	Layanan Keamanan Informasi	layanan keamanan informasi		1 Dok, 1 Lisensi Firewall	350,000,000	APBD Kota Cirebon		2 Dok, 1 Lisensi Firewall	175,000,000
2.10.20	Program Fasilitasi Peningkatan SDM Bidang Komunikasi dan Informasi	Rasio SDM yang memiliki sertifikat atau dilatih / jumlah aparatur bidang kominfo		80%	530,000,000			85%	477,500,000
2.10.20.1	Pelatihan SDM dalam bidang komunikasi dan informasi	Sertifikasi Aparatur dan Diklat masyarakat di bidang TIK	DKIS	8 ASN tersertifikasi dan 400 masyarakat	230,000,000	APBD Kota Cirebon		12 ASN tersertifikasi dan 500 masyarakat	175,000,000
2.10.20.2	Bimbingan Teknis Informasi, Komunikasi dan Telematika	Bimtek TIK	DKIS	1 Bimtek	300,000,000	APBD Kota Cirebon		2 Bimtek	302,500,000
2.10.21	Program Kerjasama Informasi Dengan Mas Media	terwujudnya penyebaran informasi pembangunan dan pemerintahan kepada masyarakat		80%	1,800,000,000			85%	1,490,000,000
2.10.21.1	Penyebarluasan informasi pembangunan daerah	informasi pembangunan daerah melalui website (online)	DKIS	12 Bulan	300,000,000	APBD Kota Cirebon		12 Bulan	325,000,000

Kode	Urusan/Bidang Urusan Pemerintahan Daerah dan Program/Kegiatan	Indikator Kinerja Program/ Kegiatan	Rencana Tahun 2 (2020)				Catatan Penting	Prakiraan Maju Rencana Tahun 3 (2021)	
			Lokasi	Target Capaian Kinerja	Kebutuhan Dana/Pagu Indikatif	Sumber Dana		Target Capaian Kinerja	Kebutuhan Dana/Pagu Indikatif
2.10.21.2	Penyebarluasan informasi penyelenggaraan pemerintahan daerah	informasi penyelenggaraan pemerintah daerah melalui media massa	DKIS	75 Kali tayang iklan di media Cetak dan online (elektronik)	1,500,000,000	APBD Kota Cirebon		12 Bulan/75 Tayang	1,100,000,000
2.10.21.3	Penyebarluasan informasi yang bersifat penyuluhan bagi masyarakat	informasi penyuluhan melalui media tradisional	DKIS			APBD Kota Cirebon		1 Kali	35,000,000
2.10.21.4	Penyediaan sarana multimedia	Terbayarnya tagihan pemasangan iklan dan Tersedianya konten videotron	DKIS			APBD Kota Cirebon		1 Paket	30,000,000
2.10.22	Proram Peningkatan Infrastruktur Teknologi Informasi	Terpenuhinya Infrastruktur Teknologi Informasi dan Komunikasi yang handal dan sesuai kebutuhan		80 %	1,970,000,000			85 %	2,825,000,000
2.10.22.1	Pemeliharaan Wireless	Jaringan Intranet Pemkot Cirebon yang handal	DKIS	52 SKPD; 1 Dokumen Laporan Akhir Tahunan	180,000,000	APBD Kota Cirebon		52 SKPD; 1 Dokumen Laporan Akhir Tahunan	175,000,000
2.10.22.2	Pemeliharaan Tower	Tower penunjang jaringan intranet yang selalu baik dan handal	DKIS	52 SKPD; 1 Dokumen Laporan Akhir Tahunan	150,000,000	APBD Kota Cirebon		52 SKPD; 1 Dokumen Laporan Akhir Tahunan	125,000,000
2.10.22.3	Pemeliharaan Server	kinerja server-server aplikasi dan sistem informasi yang baik pada Pemkot Cirebon	DKIS	7 Server	85,000,000	APBD Kota Cirebon		7 Server	100,000,000
2.10.22.4	Pengadaan Sewa Bandwith Internet Koneksi dan peralatan pendukung	Bandwidth Internet yang memadai	DKIS	50 Mbps Internasional; 100 Mbps Lokal; Up to 500 Mbps Broadband	1,100,000,000	APBD Kota Cirebon		50 Mbps Internasional; 100 Mbps Lokal; Up to 500 Mbps Broadband	1,150,000,000
2.10.22.5	Relokasi dan Rekonfigurasi Infrastruktur Jaringan Pemerintah Kota Cirebon	kesesuaian infrastruktur sesuai dengan kebutuhan aplikasi maupun kebijakan	DKIS	1 Lokasi	270,000,000	APBD Kota Cirebon		1 Lokasi	300,000,000
2.10.22.6	Pengadaan Perangkat Keras/Hardware dan Jaringan Teknologi Informasi	peningkatan kapasitas sarana dan prasarana jalinan dan komputer, terwujudnya laboratorium komputer	DKIS	5 Perangkat Hardware dan jalinan TIK	185,000,000	APBD Kota Cirebon		5 Perangkat Hardware dan jalinan TIK	200,000,000
2.10.22.08	Pemeliharaan dan Pengelolaan Data Center	Terpenuhinya Pusat data yang berfungsi baik dan optimal	DKIS			APBD Kota Cirebon		2 Lokasi	275,000,000
2.10.22.09	Pengadaan Data Recovery Center	Tersedianya data recovery center (DRC) sebagai back up online sistem dan data - data digital	DKIS			APBD Kota Cirebon		1 Lokasi	500,000,000

Kode	Urusan/Bidang Urusan Pemerintahan Daerah dan Program/Kegiatan	Indikator Kinerja Program/ Kegiatan	Rencana Tahun 2 (2020)				Catatan Penting	Prakiraan Maju Rencana Tahun 3 (2021)	
			Lokasi	Target Capaian Kinerja	Kebutuhan Dana/Pagu Indikatif	Sumber Dana		Target Capaian Kinerja	Kebutuhan Dana/Pagu Indikatif
2.10.23	Program Penataan Peraturan Perundang-undangan	Tersedianya Peraturan-peraturan sebagai pedoman standar dan pelaksanaan penerapan e-Government		1 Kebijakan	50,000,000			1 Kebijakan	75,000,000
2.10.23.1	Penyusunan Kebijakan, Norma, Standar dan Prosedur Bidang Informatika dan Komunikasi	Peraturan-peraturan sebagai pedoman guna pengaturan mekanisme Sistem berbasis TIK	DKIS	1 Kebijakan	50,000,000	APBD Kota Cirebon		1 Kebijakan	75,000,000
2.10.24	Program Pengembangan dan Pengelolaan Sistem Informasi	Tersedia dan terintegrasinya Sistem Informasi Manajemen (SIM) sebagai sarana penunjang peningkatan kinerja aparatur		80%	1,900,000,000			85%	1,832,050,000
2.10.24.1	Pengkajian dan Pengembangan Sistem Informasi	penerapan sistem informasi	DKIS	4 sistem Aplikasi	400,000,000	APBD Kota Cirebon		4 sistem Aplikasi	350,000,000
2.10.24.2	Pemeliharaan dan Pengelolaan Sistem Informasi Manajemen	Penurunan jumlah kegagalan pengoperasian software aplikasi	DKIS	1 Dokumen	200,000,000	APBD Kota Cirebon		1 Dokumen	125,000,000
2.10.24.4	Penyediaan Layanan Integrasi sistem informasi e-Government	Informasi mengenai data yang dapat digunakan secara bersama oleh sistem-sistem informasi	DKIS	1 Dokumen	100,000,000	APBD Kota Cirebon		1 Dokumen	125,000,000
2.10.24.5	Penyediaan layanan sistem informasi Smart City	layanan sistem informasi Smart City	DKIS	3 layanan	700,000,000	APBD Kota Cirebon		3 layanan	732,050,000
2.10.24.6	Penyediaan layanan sarana dan prasarana pengendalian Smart City	layanan sarana dan prasarana pengendalian Smart City	DKIS	1 Layanan	500,000,000	APBD Kota Cirebon		1 Layanan/Lokasi	500,000,000

**RENCANA KERJA DAN PENDANAAN TAHUN 2020 DAN PRAKIRAAN MAJU TAHUN 2021
KOTA CIREBON**

Nama SKPD: DINAS PERDAGANGAN, KOPERASI DAN UKM

Kode	Urusan/Bidang Urusan Pemerintah Daerah dan Program/Kegiatan	Indikator Kinerja Program/ Kegiatan	Rencana Tahun 2 (2020)				Catatan Penting	Prakiraan Maju Rencana Tahun 3 (2021)	
			Lokasi	Target Capaian Kinerja	Kebutuhan Dana/Pagu Indikatif	Sumber Dana		Target Capaian Kinerja	Kebutuhan Dana/Pagu Indikatif
3.6.01	DINAS PERDAGANGAN, KOPERASI DAN UKM								
2	URUSAN WAJIB BUKAN PELAYANAN DASAR								
2.11	Koperasi, Usaha Kecil dan Menengah				2,200,000,000			2,355,000,000	
2.11.16	Program Pengembangan Kewirausahaan dan Keunggulan Kompetitif UMKM	Berkembangnya Kewirausahaan UMKM yang dibina	Kota Cirebon	200 UMKM	600,000,000	APBD		200 UMKM	660,000,000
2.11.16.01	Peningkatan kerjasama/ kemitraan usaha bagi UMKM	Laporan Focus Group Discussion (FGD) Pengembangan SDM dan Produk UMKM : Laporan Work Shop Kemitraan UMKM dengan Dunia Usaha/Swasta Laporan Promosi produk UMKM tingkat lokal, regional	Kota Cirebon	2 laporan 2 laporan 3 laporan	350,000,000	APBD		2 laporan 2 laporan 3 laporan	385,000,000
2.11.16.04	Pembinaan dan Pengembangan Kapasitas UMKM (baru)	Laporan Monitoring dan evaluasi UMKM Laporan Penyuluhan UMKM Laporan Pembinaan Teknis UMKM Peningkatan akses pelayanan UMKM	Kota Cirebon	4 laporan 12 laporan 3 Laporan 1 Paket	250,000,000	APBD		4 laporan 12 laporan 3 Laporan 1 Paket	275,000,000
3.06.1.19	Program Pemberdayaan dan Peningkatan Usaha Koperasi	Peningkatan Jumlah Koperasi Aktif	Kota Cirebon	250 Koperasi	1,150,000,000	APBD		257 Koperasi	1,200,000,000
3.6.1.16.01	Pengembangan Kapasitas Koperasi	Laporan Bimbingan Teknis Perkoperasian Monitoring dan evaluasi Lembaga Koperasi Laporan Kaji banding kapsitas SDM gerakan koperasi Tersedia server dan perlengkapan digitalisasi koperasi : Aplikasi perkoperasian	Kota Cirebon	3 Laporan 4 laporan 1 laporan 1 Paket	500,000,000	APBD		3 Laporan 4 laporan 1 laporan 1 Paket	550,000,000
3.6.19.03	Pembinaan, Pengawasan dan Penghargaan Koperasi Berprestasi	Laporan Penilaian Koperasi Sehat melalui Seleksi dan Lomba Koperasi Berprestasi Sinergitas Koperasi dan UMKM Laporan Peringatan Harkop Nasional dan Provinsi Laporan Pembinaan, Pengawasan dan Pendampingan Koperasi tidak aktif menjadi aktif	Kota Cirebon	1 Laporan 50 Orang 3 Laporan 12 Laporan	650,000,000	APBD		1 Laporan 50 Orang 3 Laporan 12 Laporan	650,000,000
2.11.20	Program Pemberdayaan Pedagang Kaki Lima	Jumlah PKL yang dibina	Kota Cirebon	200 PKL	450,000,000	APBD		200 PKL	495,000,000
2.11.20.01	Pembinaan dan pemberdayaan Pedagang Kaki Lima	Laporan Rapat Tim Koordinasi PKL Penataan PKL Laporan Monitoring PKL di Shelter Laporan Bimbingan Teknis Usaha Bagi PKL	Kota Cirebon	4 Laporan 200 PKL 4 Laporan 4 Laporan	300,000,000	APBD		4 Laporan 200 PKL 4 Laporan 4 Laporan	330,000,000
2.11.20.02	Penguatan Kemitraan Pedagang Kaki Lima	Fasilitasi pengembangan kewirausahaan PKL Laporan Penyuluhan Kepada PKL	Kota Cirebon	200 PKL 6 Laporan	150,000,000	APBD		200 PKL 6 Laporan	165,000,000

**RENCANA KERJA DAN PENDANAAN TAHUN 2020 DAN PRAKIRAAN MAJU TAHUN 2021
KOTA CIREBON**

Nama SKPD: DINAS PENANAMAN MODAL DAN PELAYANAN TERPADU SATU PINTU

Kode	Urusan/Bidang Urusan Pemerintahan Daerah dan Program/Kegiatan	Indikator Kinerja Program/ Kegiatan	Rencana Tahun 2 (2020)			Catatan Penting	Prakiraan Maju Rencana Tahun 3 (2021)	
			Target Capaian Kinerja	Kebutuhan Dana/ Pagu Indikatif	Sumber Dana		Target Capaian Kinerja	Kebutuhan Dana/ Pagu Indikatif
2.12.01	DINAS PENANAMAN MODAL DAN PELAYANAN TERPADU SATU PINTU							
2	URUSAN WAJIB BUKAN PELAYANAN DASAR							
2.12	Penanaman Modal			3,650,924,750				16,777,495,177
2.12.01	Program Pelayanan Administrasi Perkantoran	Terwujudnya tertib Pelayanan administrasi perkantoran	100%	1,302,500,000	APBD Kota		100%	1,139,834,028
2.12.01.08	Penyediaan Jasa Kebersihan Kantor	Tenaga jasa kebersihan	5 orang	175,000,000	APBD Kota		5 orang	188,099,800
		Seragam	5 stel				5 stel	
		Alat kebersihan	30 jenis				30 jenis	
2.12.01.15	Penyediaan Bahan Bacaan dan Peraturan Perundang-undangan	Bahan bacaan surat kabar lokal	4 judul	82,090,000	APBD Kota		4 judul	35,324,100
		Surat kabar regional	1 judul				1 judul	
		Surat kabar nasional	2 judul				2 judul	
		Majalah	2 judul				2 judul	
2.12.01.17	Penyediaan Makanan dan Minuman	Laporan kunjungan mamin tamu	12 laporan	92,210,000	APBD Kota		12 laporan	101,661,525
		Laporan Mamin rapat/briefing staf	12 laporan				12 laporan	
		Laporan mamin hari tertentu	12 laporan				12 laporan	
		Laporan Mamin harian pegawai	12 laporan				12 laporan	
2.12.01.18	Rapat-rapat Koordinasi dan Konsultasi ke Luar Daerah	Laporan perjalanan dinas dalam dan Luar Kota	12 laporan	200,000,000	APBD Kota		12 laporan	197,910,878
2.12.01.20	Penyediaan Jasa Pengamanan Kantor	Tenaga jasa keamanan kantor	6 orang	250,000,000	APBD Kota		6 orang	139,532,400
		Seragam Keamanan	6 stell				6 stell	
		Perlengkapan pengamanan kantor	4 jenis				4 jenis	
2.12.01.21	Penataan Dokumen Arsip Kantor/Dinas/Badan/Sekretariat	Dokumen berdasarkan kelompok klasifikasinya	6 Sel kelompok dokumen	6,000,000	APBD Kota		6 Sel kelompok dokumen	5,049,450

Kode	Urusan/Bidang Urusan Pemerintahan Daerah dan Program/Kegiatan	Indikator Kinerja Program/ Kegiatan	Rencana Tahun 2 (2020)			Catatan Penting	Prakiraan Maju Rencana Tahun 3 (2021)	
			Target Capaian Kinerja	Kebutuhan Dana/ Pagu Indikatif	Sumber Dana		Target Capaian Kinerja	Kebutuhan Dana/ Pagu Indikatif
2.12.01.24	Penyediaan Jasa Surat Menyurat, Alat Tulis Kantor, Barang Cetak dan Penggandaan	Jasa pengiriman surat	12 kali	280,000,000	APBD Kota		12 kali	257,367,600
		Alat Tulis Kantor (ATK),	65 jenis				65 jenis	
		Barang cetak	35 jenis				60 jenis	
		Penggandaan	138000 Lembar				138000 Lembar	
		Materai 3000	600 Lembar				600 Lembar	
		Materai 6000	600 Lembar				600 Lembar	
		Laporan kinerja Non PNS berdasarkan perjanjian kerja	2 dokumen				2 dokumen	
2.12.01.25	Penyediaan Jasa Komunikasi, Sumber Daya Air, Listrik dan Logistik	Struk Pembayaran tagihan telepon	12 struk	160,000,000	APBD Kota		12 Struk	162,332,100
		Struk pembayaran Tagihan Listrik	12 struk				12 Struk	
		Struk Pembayaran Tagihan Air	12 struk				12 Struk	
		Struk Pembayaran Tagihan Langganan Internet	12 struk				12 Struk	
		Isi ulang tabung gas	24 kali				24 kali	
2.12.01.26	Penyediaan Jasa Pemeliharaan dan Perizinan Kendaraan Dinas/Operasional dan Jaminan Barang Milik Daerah	Surat Ketetapan Pajak Daerah PKB roda 4	6 unit	57,200,000	APBD Kota		6 unit	52,556,175
		Surat Ketetapan Pajak Daerah PKB roda 2	25 unit				25 unit	
		Polis Asuransi Kendaraan Dinas Roda 4	6 unit				6 unit	
		Polis Asuransi Kendaraan Dinas Roda 2	25 unit				25 unit	
2.12.02	Program Peningkatan Sarana dan Prasarana Aparatur	Terpenuhinya sarana dan prasarana kantor	100%	735,000,000	APBD Kota		100%	14,154,921,853
2.12.02.03	Pembangunan Gedung Kantor				APBD Kota		1 unit	13,778,527,350

Kode	Urusan/Bidang Urusan Pemerintahan Daerah dan Program/Kegiatan	Indikator Kinerja Program/ Kegiatan	Rencana Tahun 2 (2020)			Catatan Penting	Prakiraan Maju Rencana Tahun 3 (2021)	
			Target Capaian Kinerja	Kebutuhan Dana/ Pagu Indikatif	Sumber Dana		Target Capaian Kinerja	Kebutuhan Dana/ Pagu Indikatif
2.12.02.22	Pemeliharaan Rutin/berkala Gedung Kantor	Penambahan pergola tempat parkir	100 m2	150,000,000	APBD Kota		100 m2	9,887,220
		Pemasangan paving block parkir	100 m2				100 m2	
		Pemeliharaan gedung dan taman kantor	200 m2				200 m2	
		Pengecatan gedung kantor	300 m2				300 m2	
		Penggantian wall paper ruang kerja,	200 m2				200 m2	
		Perbaikan instalasi jaringan listrik,	1 intalasi				1 intalasi	
		Pemasangan jaringan gas alam,	1 jaringan				1 jaringan	
		Pemasangan jaringan sound system,	1 set				1 set	
		Pemasangan jaringan telepon dan internet	1 jarigan				1 jarigan	
2.12.02.51	Pengadaan Perlengkapan/Peralatan Gedung Kantor	Komponen instalasi listrik/penerangan bangunan kantor	12 jenis	300,000,000	APBD Kota		12 jenis	89,008,133
		Peralatan rumah tangga	8 jenis				8 jenis	
		Perlengkapan gedung kantor (berupa : sofa, meja 1 biro, meja 1/2 biro, kursi kerja, kursi tamu, kursi rapat, lemari besi, filling cabinet, tangga stainles steel,	10 jenis				10 jenis	
		Peralatan gedung kantor (berupa : AC, sound system, Tablet, Laptop, CCTV, printer, komputer, televisi, telepon, UPS,)	10 jenis				10 jenis	
2.12.02.53	Pemeliharaan Rutin/berkala Kendaraan Dinas/operasional/jabatan	Bahan bakar			APBD Kota			
		kendaraan dinas roda 4	6 unit	235,000,000	APBD Kota		6 unit	236,331,800
		kendaraan dinas roda 2	16 unit				16 unit	
		Genset	1 unit				1 unit	
		Sèvice						
		kendaraan dinas roda 4	6 unit				6 unit	
		kendaraan dinas roda 2	18 unit				18 unit	
		Suku cadang						
		kendaraan dinas roda 4	6 unit				6 unit	
		kendaraan dinas roda 2	18 unit				18 unit	
		Pelumas						
		kendaraan dinas roda 4	6 unit				6 unit	
		kendaraan dinas roda 2	18 unit				18 unit	

Kode	Urusan/Bidang Urusan Pemerintahan Daerah dan Program/Kegiatan	Indikator Kinerja Program/ Kegiatan	Rencana Tahun 2 (2020)			Catatan Penting	Prakiraan Maju Rencana Tahun 3 (2021)	
			Target Capaian Kinerja	Kebutuhan Dana/ Pagu Indikatif	Sumber Dana		Target Capaian Kinerja	Kebutuhan Dana/ Pagu Indikatif
2.12.02.55	Pemeliharaan Rutin/Berkala Perlengkapan/Peralatan Gedung Kantor	Suku cadang mesin genset	1 set	50,000,000	APBD Kota		1 set	41,167,350
		Jasa service pemeliharaan perlengkapan gedung kantor (berupa : sofa, meja 1 biro, meja 1/2 biro, meja pelayanan FO, lemari arsip, kursi kerja, kursi tamu, kursi rapat, lemari besi, filling cabinet, tangga stainless steel, whiteboard, karpet, kompor gas),	9 jenis				9 jenis	
		Jasa service pemeliharaan peralatan gedung kantor (berupa : AC, sound system, mesin tik, scanner, dispenser, CCTV, printer, komputer, laptop, tablet, alat survey kepuasan konsumen, lemari es, televisi, UPS, faximile, telepon, camera digital, videotron, finger print)	18 jenis				18 jenis	
2.12.03	Program Peningkatan Disiplin Aparatur	Tingkat Kehadiran Pegawai Tinggi	100%	100,000,000	APBD Kota		100%	45,996,300
2.12.03.07	Pengadaan Pakaian Dinas/Lapangan Beserta Perlengkapannya	Pakaian dinas khusus PTSP	10 stell	100,000,000	APBD Kota		10 stell	45,996,300
		pakaian olahraga dan sepatu	38 stell				38 stell	
		Pakaian Dinas Harian warna khaki	38 stell				38 stell	
		Pakaian Dinas Harian (PDH) hitam putih	38 stell				38 stell	
		Batik Korpri	38 stell				38 stell	
2.12.05	Program Peningkatan Kapasitas Sumber Daya Aparatur	Hasil Penilaian Kinerja Pegawai	70,5 poin	215,000,000	APBD Kota		71 poin	182,098,050
2.12.05.13	Peningkatan Kapasitas Jasmani dan Rohani Aparatur	Pengajian	4 triwulan	15,000,000	APBD Kota		4 triwulan	78,000,000
		olahraga secara berkala untuk pegawai DPMPPTSP	48 daftar hadir				48 daftar hadir	
2.12.05.19	Peningkatan Kompetensi Sumber Daya Aparatur	Laporan kegiatan capacity building guna peningkatan pelayanan perijinan untuk karyawan DPMPPTSP Kota Cirebon	1 laporan	200,000,000	APBD Kota		1 laporan	104,098,050

Kode	Urusan/Bidang Urusan Pemerintahan Daerah dan Program/Kegiatan	Indikator Kinerja Program/ Kegiatan	Rencana Tahun 2 (2020)			Catatan Penting	Prakiraan Maju Rencana Tahun 3 (2021)	
			Target Capaian Kinerja	Kebutuhan Dana/ Pagu Indikatif	Sumber Dana		Target Capaian Kinerja	Kebutuhan Dana/ Pagu Indikatif
2.12.06	Program Peningkatan Pengembangan Sistem Pelaporan Capaian Kinerja dan Keuangan	Tersedianya gambaran kondisi kinerja dan keuangan SKPD	100%	93,645,000	APBD Kota		100%	167,667,388
2.12.06.01	Penyusunan Pelaporan Capaian Kinerja dan Ikhtisar Realisasi Kinerja SKPD	Laporan LAKIP	1 dokumen	44,800,000	APBD Kota		1 dokumen	49,392,000
		LKPJ	1 dokumen				1 dokumen	
		LPPD	1 dokumen				1 dokumen	
		Laporan Tahunan	1 dokumen				1 dokumen	
		Laporan Triwulan	4 dokumen				4 dokumen	
		Laporan Evaluasi Renja	4 dokumen				4 dokumen	
		PPID	4 dokumen				4 dokumen	
		Laporan SISMONTEP	12 dokumen				12 dokumen	
		e-LAKIP	1 dokumen				1 dokumen	
		Laporan Korsupgah KPK (Rencana Aksi KPK)	2 dokumen				2 dokumen	
	Zona Integritas	1 dokumen	1 dokumen					
2.12.06.08	Penyusunan RKA/DPA SKPD dan Perubahannya	Dokumen RKAP 2019	1 dokumen	17,890,000	APBD Kota		1 dokumen	17,890,000
		DPPA 2019	1 dokumen				1 dokumen	
		RKA 2020	1 dokumen				1 dokumen	
		DPA 2020	1 dokumen				1 dokumen	
2.12.06.14	Penyusunan dan Publikasi Profil SKPD				APBD Kota		2 dokumen	

Kode	Urusan/Bidang Urusan Pemerintahan Daerah dan Program/Kegiatan	Indikator Kinerja Program/ Kegiatan	Rencana Tahun 2 (2020)			Catatan Penting	Prakiraan Maju Rencana Tahun 3 (2021)	
			Target Capaian Kinerja	Kebutuhan Dana/ Pagu Indikatif	Sumber Dana		Target Capaian Kinerja	Kebutuhan Dana/ Pagu Indikatif
2.12.06.15	Penyusunan Pelaporan Keuangan SKPD	Dokumen CALK	1 dokumen	17,000,000	APBD Kota		1 dokumen	45,000,000
		Dokumen CALK barang	1 dokumen				1 dokumen	
		Laporan inventarisasi barang	1 dokumen				1 dokumen	
		Laporan keuangan bulanan	12 dokumen				12 dokumen	
		Laporan keuangan akhir tahun	1 dokumen				1 dokumen	
2.12.06.16	Penyusunan Dokumen Perencanaan SKPD	Laporan Forum Perangkat Daerah Tahun 2021,	1 dokumen	13,955,000	APBD Kota		1 dokumen	15,385,388
		RENJA Tahun 2021,	1 dokumen				1 dokumen	
		RENJA Perubahan 2021,	1 dokumen				1 dokumen	
		RUP Tahun 2021,	1 dokumen				1 dokumen	
		RKT Tahun 2021	1 dokumen				1 dokumen	
2.12.06.17	Penyusunan Pedoman Kinerja SKPD	Dokumen Standar Pelayanan	30 dokumen		APBD Kota		30 dokumen	40,000,000
		Standar Operasional Prosedur (SOP)	30 dokumen				30 dokumen	
2.12.15	Program Peningkatan Promosi dan Kerjasama Investasi	Meningkatnya Pengembangan Potensi Unggulan Investasi	(1 Even)	395,000,000	APBD Kota		(1 Even)	289,440,313
2.12.15.01	Pengembangan Potensi Unggulan Daerah	Naskah Akademik Kajian Tentang Potensi Unggulan Daerah	1 Raperwal	45,000,000	APBD Kota		1 Raperwal	100,000,000
2.12.15.02	Peningkatan Koordinasi dan Kerjasama di Bidang Penanaman Modal dengan Pemerintah dan Dunia Usaha				APBD Kota		4 laporan	100,000,000
2.12.15.03	Penyelenggaraan Pameran Investasi	Laporan keikutsertaan kegiatan pameran investasi tingkat nasional (APEKSI),	1 laporan	350,000,000	APBD Kota		1 laporan	89,440,313
		Keikutsertaan pameran investasi	2 laporan				2 laporan	
2.12.16	Program Peningkatan Iklim Investasi dan Realisasi Investasi	Meningkatnya Permohonan Ijin Berusaha	218 perusahaan	53,103,750	APBD Kota		240 perusahaan	55,758,938
2.12.16.01	Pengembangan Sistem informasi Penanaman Modal				APBD Kota		1 dokumen	70,000,000

Kode	Urusan/Bidang Urusan Pemerintahan Daerah dan Program/Kegiatan	Indikator Kinerja Program/ Kegiatan	Rencana Tahun 2 (2020)			Catatan Penting	Prakiraan Maju Rencana Tahun 3 (2021)	
			Target Capaian Kinerja	Kebutuhan Dana/ Pagu Indikatif	Sumber Dana		Target Capaian Kinerja	Kebutuhan Dana/ Pagu Indikatif
2.12.16.02	Kajian Kebijakan Penanaman Modal	Tersusunnya Naskah Akademik Raperda Rencana Induk Penanaman Modal di Kota Cirebon	1 Naskah Akademik	25,803,750	APBD Kota		1 Naskah Akademik	27,093,938
2.12.16.03	Peningkatan Kegiatan Pemantauan, Pembinaan dan Pengawasan Pelaksanaan Penanaman Modal	Laporan monitoring LKPM (data PMA dan PMDN) di Kota Cirebon setiap bulan	12 laporan	27,300,000	APBD Kota		12 laporan	28,665,000
2.12.17	Program Penataan dan Pelayanan Perijinan	Penambahan jumlah kewenangan perizinan, tersedianya sistem, dan tersedianya dasar hukum penerapan insentif dan disinsentif investasi	1 Perwal / Kepwal	756,676,000	APBD Kota		1 Perwal / Kepwal	741,778,310
2.12.17.01	Penyederhanaan Prosedur Perijinan dan Peningkatan Pelayanan Penanaman Modal	Rapat Tim Teknis	68 BA	67,670,000	APBD Kota		68 BA	74,606,175
		Laporan Realisasi Perijinan	12 laporan				12 laporan	
2.12.17.02	Pemantauan, Pembinaan dan Pengawasan Pelaksanaan Perijinan	Rapat Tim Teknis perijinan terpadu,	96 BA;	109,483,000	APBD Kota		96 BA;	120,705,007
		Laporan Realisasi Perijinan	12 laporan;				12 laporan;	
		Rakor perijinan terpadu	2 kali				2 kali	
2.12.17.03	Sosialisasi Kebijakan Perijinan dan Penanaman Modal	Terselenggaranya sosialisasi regulasi Perijinan dan Penanaman Modal, atau perubahan regulasi pelayanan perijinan dan Penanaman Modal	1 kali	25,940,000	APBD Kota		1 kali	28,598,850
2.12.17.04	Pengembangan Sistem Informasi Pelayanan Perijinan	Laporan updating aplikasi perijinan,	1 laporan	180,000,000	APBD Kota		1 laporan	144,285,278
		Laporan kinerja Non PNS berdasarkan perjanjian kerja	5 laporan				5 laporan	
2.12.17.06	Peningkatan Kerjasama Promosi Informasi dan Layanan Perijinan	Publikasi layanan penanaman modal dan perijinan/non perijinan melalui media (billboard, website, media cetak)	3 media	349,356,000	APBD Kota		3 media	349,356,000
		sosialisasi layanan perizinan online	5 kali				5 kali	
2.12.17.07	Penanganan Pengaduan Pelayanan Perijinan	Laporan penanganan pengaduan layanan informasi penanaman modal dan pelayanan perijinan/non perijinan	12 laporan	13,000,000	APBD Kota		12 laporan	13,000,000
2.12.17.08	Pengukuran Indeks Kepuasan Masyarakat	Laporan pengukuran Indeks Kepuasan Masyarakat per triwulan	4 laporan;	11,227,000	APBD Kota		4 laporan;	11,227,000
		Laporan IKM	1 laporan				1 laporan	

**RENCANA KERJA DAN PENDANAAN TAHUN 2020 DAN PRAKIRAAN MAJU TAHUN 2021
KOTA CIREBON**

Nama SKPD: DINAS KEPEMUDAAN, OLAHRAGA, KEBUDAYAAN DAN PARIWISATA

Kode	Urusan/Bidang Urusan Pemerintahan Daerah dan Program/Kegiatan	Indikator Kinerja Program/ Kegiatan	Rencana Tahun 2 (2020)				Catatan Penting	Prakiraan Maju Rencana Tahun 3 (2021)	
			Lokasi	Target Capaian Kinerja	Kebutuhan Dana/Pagu Indikatif	Sumber Dana		Target Capaian Kinerja	Kebutuhan Dana/Pagu Indikatif
2.13.01	DINAS KEPEMUDAAN, OLAHRAGA, KEBUDAYAAN DAN PARIWISATA								
2	URUSAN WAJIB BUKAN PELAYANAN DASAR								
2.13	Kepemudaan dan Olah Raga								
2.13.01	Program Pelayanan Administrasi Perkantoran								
		Terwujudnya tertib pelayanan administrasi perkantoran (jumlah realisasi output kegiatan dalam program dibagi jumlah target output kegiatan)		100%	1,513,150,000	APBD Kota Cirebon		100%	1,629,150,000
2.13.01.08	Penyediaan Jasa Kebersihan Kantor	Tenaga kebersihan kantor	Kota Cirebon	10 orang	300,000,000	APBD Kota Cirebon		10 orang	330,000,000
2.13.01.15	Penyediaan Bahan Bacaan dan Peraturan Perundang - undangan	Surat kabar/majalah tabloid pemasangan ucapan/iklan	Kota Cirebon	8 jenis 10 kali	90,000,000	APBD Kota Cirebon		8 jenis 10 kali	100,000,000
2.13.01.17	Penyediaan Makanan dan Minuman	Notulen rapat briefing staf, laporan kunjungan tamu dan laporan mamin pegawai selama 12 bulan	Kota Cirebon	12 laporan 12 laporan 12 laporan	100,000,000	APBD Kota Cirebon		12 laporan 12 laporan 12 laporan	105,000,000
2.13.01.18	Rapat - rapat koordinasi dan Konsultasi ke luar daerah	Laporan perjalanan dinas rapat koordinasi dan konsultasi luar kota	Kota Cirebon	12 Laporan	200,000,000	APBD Kota Cirebon		12 Laporan	220,000,000
2.13.01.20	Penyediaan Jasa Pengamanan Kantor	Tenaga Pengamanan Kantor	Kota Cirebon	10 orang	300,000,000	APBD Kota Cirebon		10 orang	330,000,000
2.13.01.21	Penataan Dokumen Arsip Kantor/Dinas/Badan/Sekretariat	Pegawai DKOKP yang mendapatkan Bimtek tentang pengelolaan Arsip	Kota Cirebon	50 Orang	55,000,000	APBD Kota Cirebon		50 Orang	60,000,000
2.13.01.24	Penyediaan Jasa Surat Menyurat, Alat Tulis Kantor, Barang Cetak dan Penggandaan	Alat Tulis Kantor; Bahan cetakan; Penggandaan fotokopi.	Kota Cirebon	70 jenis 30 jenis 20.000 lbr	150,000,000	APBD Kota Cirebon		70 jenis 30 jenis 20.000 lbr	155,000,000
2.13.01.25	Penyediaan Jasa Komunikasi, Sumber Daya Air, Listrik dan Logistik	Rekening listrik yang sudah dibayarkan; Rekening telepon yang sudah dibayarkan; Rekening air yang sudah dibayarkan; Isi ulang tabung gas;	Kota Cirebon	1 struk 1 struk 1 struk 12 kali	300,000,000	APBD Kota Cirebon		1 struk 1 struk 1 struk 12 kali	310,000,000

Kode	Urusan/Bidang Urusan Pemerintahan Daerah dan Program/Kegiatan	Indikator Kinerja Program/ Kegiatan	Rencana Tahun 2 (2020)				Catatan Penting	Prakiraan Maju Rencana Tahun 3 (2021)	
			Lokasi	Target Capaian Kinerja	Kebutuhan Dana/Pagu Indikatif	Sumber Dana		Target Capaian Kinerja	Kebutuhan Dana/Pagu Indikatif
2.13.01.26	Penyediaan Jasa Pemeliharaan dan Perizinan Kendaraan Dinas/Operasional dan Jaminan Barang Milik Daerah	Surat Ketetapan Pajak Daerah PKB roda 4; Surat Ketetapan Pajak Daerah PKB roda 2; Polis asuransi kendaraan dinas roda 4; Polis asuransi kendaraan dinas roda 2.	Kota Cirebon	6 unit 15 unit 6 unit 15 unit	18,150,000	APBD Kota Cirebon		6 unit 15 unit 6 unit 15 unit	19,150,000
2.13.02	Program Peningkatan Sarana dan Prasarana Aparatur	Sarana dan prasarana kantor (jumlah realisasi output kegiatan dalam program dibagi jumlah target output kegiatan)	Kota Cirebon	100%	2,915,000,000	APBD Kota Cirebon		100%	3,085,000,000
2.13.02.03	Pembangunan Gedung Kantor	Lanjutan Pembangunan gedung kantor Disporbudpar ; Pos Satpam; Partisi dan penataan parkir	Kota Cirebon	1 paket	800,000,000	APBD Kota Cirebon		1 paket	850,000,000
2.13.02.22	Pemeliharaan Rutin/Berkala Gedung Kantor	Interior dan eksterior kantor yang dipelihara	Kota Cirebon	5 jenis	150,000,000	APBD Kota Cirebon		5 jenis	155,000,000
2.13.02.42	Rehabilitasi sedang/berat gedung kantor	Rehabilitasi gedung kantor UPTD PIBP	Kota Cirebon	1 paket	330,000,000	APBD Kota Cirebon		1 paket	360,000,000
2.13.02.49	Pengadaan Kendaraan Dinas / Operasional/jabatan	Kendaraan dinas jabatan roda empat; Kendaraan dinas jabatan roda dua.	Kota Cirebon	2 unit 7 unit	600,000,000	APBD Kota Cirebon		2 unit 7 unit	650,000,000
2.13.02.51	Pengadaan Perlengkapan/Peralatan Gedung Kantor	Perlengkapan/peralatan kantor	Kota Cirebon	11 jenis	570,000,000	APBD Kota Cirebon		11 jenis	590,000,000
2.13.02.53	Pemeliharaan rutin / berkala kendaraan dinas / operasional	Servis kendaraan roda 4; Servis kendaraan roda 2; Suku cadang; BBM kendaraan.	Kota Cirebon	6 unit; 15 unit; 10 jenis; 16.140 Liter.	300,000,000	APBD Kota Cirebon		6 unit; 15 unit; 10 jenis; 16.140 Liter.	310,000,000
2.13.02.55	Pemeliharaan Rutin/Berkala Perlengkapan/Peralatan Gedung Kantor	Servis peralatan/perlengkapan kantor; Suku cadang; Peralatan/perlengkapan kantor; Komponen listrik; Peralatan kebersihan dan bahan pembersih	Kota Cirebon	7 jenis 7 jenis 7 jenis 50 jenis	165,000,000	APBD Kota Cirebon		7 jenis 7 jenis 7 jenis 50 jenis	170,000,000

Kode	Urusan/Bidang Urusan Pemerintahan Daerah dan Program/Kegiatan	Indikator Kinerja Program/ Kegiatan	Rencana Tahun 2 (2020)				Catatan Penting	Prakiraan Maju Rencana Tahun 3 (2021)	
			Lokasi	Target Capaian Kinerja	Kebutuhan Dana/Pagu Indikatif	Sumber Dana		Target Capaian Kinerja	Kebutuhan Dana/Pagu Indikatif
2.13.03	Program Peningkatan Disiplin Aparatur	Tingkat Kehadiran Pegawai	Kota Cirebon	95%	120,000,000	APBD Kota Cirebon		95%	130,000,000
2.13.03.07	Pengadaan Pakaian Dinas/Lapangan Beserta Kelengkapannya	Pakaian dinas harian khaki; Pakaian dinas harian putih hitam; Pakaian Korpri; Pakaian batik; Pakaian olahraga	Kota Cirebon	50 stel 50 stel 50 stel 50 stel	120,000,000	APBD Kota Cirebon		50 stel 50 stel 50 stel 50 stel	130,000,000
2.13.05	Program Peningkatan Kapasitas Sumber Daya Aparatur	Tingkat kepuasan pelanggan	Kota Cirebon	-	165,000,000	APBD Kota Cirebon		-	170,000,000
		Hasil penilaian kinerja asn pada survey kepuasan pelanggan		77 poin				78 poin	
2.13.05.19	Peningkatan Kompetensi Sumber Daya Aparatur	Laporan sinergitas Pegawai DKOKP; Laporan survey kepuasan pelanggan	Kota Cirebon	1 dokumen; 1 dokumen.	165,000,000	APBD Kota Cirebon		1 dokumen; 1 dokumen.	170,000,000
2.13.06	Program Peningkatan Pengembangan Sistem Pelaporan Capaian Kinerja dan Keuangan	Terpenuhinya standar pelaporan perencanaan, kinerja dan Keuangan	Kota Cirebon	100%	292,000,000	APBD Kota Cirebon		100%	321,000,000
2.13.06.01	Penyusunan Laporan Capaian Kinerja dan Ikhtisar Realisasi Kinerja SKPD	Dokumen LKIP; Laporan kinerja interim (triwulan) DKOKP; Laporan tahunan DKOKP Laporan LPPD Laporan LKPJ Laporan Program Kerja	Kota Cirebon	1 dokumen; 4 dokumen; 1 dokumen; 1 dokumen; 1 dokumen; 1 dokumen.	32,000,000	APBD Kota Cirebon		1 dokumen; 4 dokumen; 1 dokumen; 1 dokumen; 1 dokumen.	37,000,000
2.13.06.08	Penyusunan RKA, DPA dan Perubahannya	Dokumen RKA; Dokumen DPA; Dokumen RKA P; Dokumen DPA P.	Kota Cirebon	1 dokumen; 1 dokumen; 1 dokumen; 1 dokumen.	29,000,000	APBD Kota Cirebon		1 dokumen; 1 dokumen; 1 dokumen; 1 dokumen.	34,000,000
2.13.06.14	Penyusunan dan Publikasi Profil SKPD	Profil Dinas Kepemudaan Olahraga Kebudayaan dan Pariwisata Kota Cirebon	Kota Cirebon	1 dokumen	120,000,000	APBD Kota Cirebon		1 dokumen	130,000,000
2.13.06.15	Penyusunan Pelaporan Keuangan SKPD	Dokumen CALK 2019	Kota Cirebon	1 dokumen	10,000,000	APBD Kota Cirebon		1 dokumen	12,000,000
2.13.06.16	Penyusunan Dokumen Perencanaan SKPD	Dokumen Renja 2021 DKOKP; Dokumen Renja 2020 DKOKP Perubahan Dokumen hasil Forum Perangkat Daerah DKOKP.	Kota Cirebon	1 dokumen; 1 dokumen; 1 dokumen.	45,000,000	APBD Kota Cirebon		1 dokumen; 1 dokumen; 1 dokumen.	50,000,000

Kode	Urusan/Bidang Urusan Pemerintahan Daerah dan Program/Kegiatan	Indikator Kinerja Program/ Kegiatan	Rencana Tahun 2 (2020)				Catatan Penting	Prakiraan Maju Rencana Tahun 3 (2021)	
			Lokasi	Target Capaian Kinerja	Kebutuhan Dana/Pagu Indikatif	Sumber Dana		Target Capaian Kinerja	Kebutuhan Dana/Pagu Indikatif
2.13.06.17	Penyusunan Pedoman Kinerja SKPD	Dokumen SOP Dinas	Kota Cirebon	1 dokumen	56,000,000	APBD Kota Cirebon		1 dokumen	58,000,000
2.13.15	Program Peningkatan Peran Serta Kepemudaan	Rasio Organisasi pemuda terhadap penduduk usia pemuda	Kota Cirebon	1:1500	1,300,000,000	APBD Kota Cirebon		1:1450	1,400,000,000
2.13.15.01	Pembinaan Organisasi Kepemudaan	Organisasi kepemudaan yang dibina Pekan temu Wicara Organisasi Kepemudaan	Kota Cirebon	50 organisasi 50 organisasi	275,000,000	APBD Kota Cirebon		50 organisasi 50 organisasi	300,000,000
2.13.15.02	Pendidikan dan Pelatihan Dasar Kepemimpinan	Jumlah pemuda yang memiliki keterampilan kepemimpinan dan paskibraka Pembinaan Pemuda pelopor	Kota Cirebon	50 orang 22 orang	850,000,000	APBD Kota Cirebon		50 orang 22 orang	900,000,000
2.13.15.04	Aksi Bhakti Sosial Pemuda	Saka kepramukaan yang terlibat	Kota Cirebon	1 saka	175,000,000	APBD Kota Cirebon		1 saka	200,000,000
2.13.16	Program Peningkatan Upaya Penumbuhan Kewirausahaan dan Kecakapan Hidup Pemuda	Persentase wirausaha muda (jumlah wirausaha muda dibagi jumlah seluruh wirausaha dikali 100%)		55%	175,000,000	APBD Kota Cirebon		60%	200,000,000
2.13.16.01	Pelatihan Kewirausahaan bagi Pemuda	Pemuda yang terlatih kewirausahaan Forum Kewirausahaan Pemuda yang dibina	Kota Cirebon	50 orang ; 1 Forum.	175,000,000	APBD Kota Cirebon		50 orang ; 1 Forum.	200,000,000
2.13.17	Program Pembinaan dan Pemasarakatan Olahraga	-Cakupan pembinaan olahraga (jumlah cabor yang dibina dibagi jumlah seluruh cabor yang ada dikali 100%) Cakupan Pelatih yang bersertifikasi (jumlah pelatih bersertifikat dibagi jumlah seluruh pelatih dikali 100%); Cakupan pembinaan atlet muda (jumlah atlit pelajar yang dibina dibagi jumlah seluruh atlit pelajar): Jumlah atlet berprestasi; Jumlah prestasi olahraga.		100 %; 55% 30% 12 Atlet; 11 Cabor.	4,357,000,000	APBD Kota Cirebon		100 %; 60% 35% 14 Atlet; 12 Cabor.	4,801,500,000
2.13.17.01	Pembibitan dan Pembinaan Olahragawan Berbakat	Calon atlet usia dini pada cabang olahraga: Tenis Lapangan; Pencak Silat; Tenis Meja; Atletik; Karate; Ajang latihan tanding ; Prasarana penunjang pelatihan.	Kota Cirebon	20 Orang; 40 orang; 20 orang; 20 orang; 20 orang; 2 kali; 4 jenis.	200,000,000	APBD Kota Cirebon		20 Orang; 40 orang; 20 orang; 20 orang; 20 orang; 2 kali; 4 jenis.	250,000,000

Kode	Urusan/Bidang Urusan Pemerintahan Daerah dan Program/Kegiatan	Indikator Kinerja Program/ Kegiatan	Rencana Tahun 2 (2020)				Catatan Penting	Prakiraan Maju Rencana Tahun 3 (2021)	
			Lokasi	Target Capaian Kinerja	Kebutuhan Dana/Pagu Indikatif	Sumber Dana		Target Capaian Kinerja	Kebutuhan Dana/Pagu Indikatif
2.13.17.02	Pembinaan Cabang Olahraga Prestasi di tingkat Daerah	Klub olahraga pelajar yang dibina Ajang Latih tanding KOP.	Kota Cirebon	23 KOP; 2 kali;	600,000,000	APBD Kota Cirebon		23 KOP; 2 kali;	650,000,000
2.13.17.04	Penyelenggaraan Kompetisi Olahraga	-Kejuaraan olahraga antar pelajar (POPKOTA, POPDA, Wali Kota Cup dan O2SN) Atlet dan Pelatih yang diberi penghargaan Pelatih dan teknisi olahraga yang mendapatkan sertifikasi	Kota Cirebon	4 event 105 orang 110 orang	1,800,000,000	APBD Kota Cirebon		4 event	2,000,000,000
	Peng alihan dari BKPPD	POR PEMDA Dokumen Evaluasi dan pelaporan olahraga sekolah			300,000,000				400,000,000
2.13.17.06	Pekan Olahraga dan Seni antar Pondok Pesantren	Cabang olah raga yang diikuti Cabang seni yang diikuti	Kota Cirebon	8 Cabor 2 cabang seni	242,000,000	APBD Kota Cirebon		10 Cabor	265,000,000
2.13.17.07	Pekan Olahraga dan Seni antar Daerah	Cabang olah raga yang diikuti	Kota Cirebon	8 Cabor	995,000,000	APBD Kota Cirebon		11 Cabor	994,500,000
2.13.17.14	Pengembangan Olahraga Rekreasi	Cabang olah raga tradisional yang diikuti	Kota Cirebon	5 cabor	220,000,000	APBD Kota Cirebon		5 cabor	242,000,000
2.13.18	Program Peningkatan Sarana dan Prasarana Olahraga	Sarana Olahraga yang representatif (sarana olahraga yang diperbaiki dibagi sarana olahraga yang ada dikali 100%) 13 aset	Kota Cirebon	50%	300,000,000	APBD Kota Cirebon		55%	350,000,000
2.13.18.02	Pemeliharaan rutin/berkala sarana dan prasarana olah raga	Sarana olah raga yang dipelihara Alat pemeliharaan sarana olah raga Peralatan penunjang olahraga	Kota Cirebon	5 lokasi; 2 Jenis; 5 jenis.	300,000,000	APBD Kota Cirebon		6 lokasi; 2 Jenis; 5 jenis.	350,000,000

**RENCANA KERJA DAN PENDANAAN TAHUN 2020 DAN PRAKIRAAN MAJU TAHUN 2021
KOTA CIREBON**

Nama SKPD: DINAS KOMUNIKASI, INFORMATIKA DAN STATISTIK

Kode	Urusan/Bidang Urusan Pemerintahan Daerah dan Program/Kegiatan	Indikator Kinerja Program/ Kegiatan	Rencana Tahun 2 (2020)				Catatan Penting	Prakiraan Maju Rencana Tahun 3 (2021)	
			Lokasi	Target Capaian Kinerja	Kebutuhan Dana/ Pagu Indikatif	Sumber Dana		Target Capaian Kinerja	Kebutuhan Dana/ Pagu Indikatif
2.10.01	DINAS KOMUNIKASI, INFORMATIKA DAN STATISTIK								
2	URUSAN WAJIB BUKAN PELAYANAN DASAR								
2.14	Statistik								
2.14.15	Program Pengembangan Data/Informasi/Statistik Daerah	Meningkatnya kualitas data dan informasi statistik daerah untuk kebutuhan perencanaan		4 Dokumen	340,000,000			4 Dokumen	370,000,000
2.14.15.3	Penyusunan Profil Daerah	buku Profil Data Statistik Kota Cirebon	DKIS	1 Dokumen	85,000,000	APBD Kota Cirebon		1 Dokumen	85,000,000
2.14.15.4	Penyusunan Indikator Makro Daerah	dokumen analisis indikator sosial ekonomi makro daerah kota cirebon	DKIS	1 Dokumen	85,000,000	APBD Kota Cirebon		1 Dokumen	85,000,000
2.14.15.5	Analisis data statistik	dokumen analisi data dan statistik	DKIS	1 Dokumen	70,000,000	APBD Kota Cirebon		1 Dokumen	75,000,000
2.14.15.5	Cirebon Satu Data	data dalam aplikasi Cirebon Satu Data	DKIS	72.50%	100,000,000	APBD Kota Cirebon		75.25%	125,000,000
		interopebilita data	DKIS	2 Aplikasi				2 Aplikasi	
2.15	Persandian								
2.15.15	Program Persandian Komunikasi dan Informasi	Terwujudnya pelayanan persandian, komunikasi dan informasi bagi pemerintah kota cirebon		60%	90,000,000			65%	110,000,000
2.15.15.2	Pengadaan Peralatan Persandian	peralatan persandian untuk menunjang pelayanan tugas Dinas Komunikasi, Informatika dan Statistik	DKIS	Pesawat rig 2 Set	30,000,000	APBD Kota Cirebon		1 Paket	50,000,000
2.15.15.3	Pemeliharaan Pengelolaan Peralatan Persandian	peralatan persandian	DKIS			APBD Kota Cirebon		1 Paket	30,000,000
2.15.15.4	Sosialisasi Persandian	sosialisasi kewaspadaan keamanan informasi terhadap aparaturnya dan masyarakat kota cirebon; Sertifikasi eletronik	Kota Cirebon	52 Orang; 2 Orang	60,000,000	APBD Kota Cirebon		52 Orang; 2 Orang	30,000,000

**RENCANA KERJA DAN PENDANAAN TAHUN 2020 DAN PRAKIRAAN MAJU TAHUN 2021
KOTA CIREBON**

Nama SKPD: DINAS KEPEMUDAAN, OLARHAGA, KEBUDAYAAN DAN PARIWISATA

Kode	Urusan/Bidang Urusan Pemerintahan Daerah dan Program/Kegiatan	Indikator Kinerja Program/ Kegiatan	Rencana Tahun 2 (2020)				Catatan Penting	Prakiraan Maju Rencana Tahun 3 (2021)		
			Lokasi	Target Capaian Kinerja	Kebutuhan Dana/Pagu Indikatif	Sumber Dana		Target Capaian Kinerja	Kebutuhan Dana/Pagu Indikatif	
2.13.01	DINAS KEPEMUDAAN, OLARHAGA, KEBUDAYAAN DAN PARIWISATA									
2	URUSAN WAJIB BUKAN PELAYANAN DASAR									
2.16	Kebudayaan									
2	16	17	Program Pengembangan Kerjasama Pengelolaan Kekayaan Budaya	MoU Kerjasama	1 kota luar Pulau Jawa, 4 kota di Pulau Jawa	1 MoU	600,000,000	APBD Kota Cirebon	5 kali	660,000,000
2	16	17	03 Pengembangan Kemitraan Pengelolaan Kebudayaan Antar Daerah	Misi Kesenian ke Luar Kota Iuran JKPI /Jaringan Kota Pusaka Indonesia FKN (Festival Keraton Nusantara) yang diikuti	Kota Cirebon dan Luar Kota Cirebon	4 Kali;	600,000,000	APBD Kota Cirebon	4 Kali; 1 Kali; 1 event.	660,000,000
2	16	19	Program Pengelolaan Kekayaan dan Keragaman Budaya	Penyelenggaraan festival seni dan budaya; Benda, Situs dan Kawasan Cagar Budaya yang dilestarikan; Jumlah karya budaya yang direvitalisasi dan inventarisasi; Jumlah cagar budaya yang dikelola secara terpadu .		15 event;	5,234,960,000	APBD Kota Cirebon	15 event; 62 cagar budaya; 1 karya budaya; 10 Obyek.	5,733,000,000
2	16	19	01 Pengelolaan dan Pengembangan Pelestarian Peninggalan Sejarah, Purbakala, dan museum Bawah air	Situs-situs yang terpelihara tersedianya makanan monyet; Juru pelihara yang diberdayakan Pemeliharaan Makam Kejawanan dan Masjid Pangeran Kejaksan Penetapan Tim Ahli Cagar Budaya	Kota Cirebon	48 situs	404,960,000	APBD Kota Cirebon	49 situs 12 bulan 20 orang 2 obyek -	450,000,000
2	16	19	03 Partisipasi Masyarakat dalam Pengelolaan Kekayaan Budaya	Acara Adat Budaya daerah yang difasilitasi Dokumen Data Warisan Budaya Tak Benda (WBTB) Kota Cirebon DokumenData Hak Kekayaan Intelektual (HKI) Kota Cirebon Workshop Bahasa Cerbon	Kota Cirebon	3 acara	450,000,000	APBD Kota Cirebon	3 acara 1 dokumen 1 dokumen 1 kali	495,000,000
2	16	19	04 Pengembangan Kesenian dan Kebudayaan Daerah	Pentas seni eksibisi didalam dan diluar kota Pentas seni di Gedung Kesenian Rarasantang workshop seni alat kesenian gamelan Pentas seni mingguan	Kota Cirebon	8 kali	735,000,000	APBD Kota Cirebon	8 kali 10 kali 1 kali 2 set 80 kali	808,500,000
2	16	19	05 Penyelenggaraan Festival Budaya Daerah	Pentas dan Festival Seni Budaya Cirebon	Kota Cirebon	16 event	2,870,000,000	APBD Kota Cirebon	16 event	3,157,000,000
2	16	19	Pengembangan Kebudayaan dan Pariwisata	Dokumen FS dan DED Revitalisasi Gedung Kesenian Nyi Mas Rarasantang Dokumen FS dan DED Pembangunan Musium Nasional Kostum Dokumen FS dan DED Penataan Lapangan Kebumen sebagai Taman Kota Pusaka/Tua		1 dokumen	300,000,000		1 dokumen 1 dokumen 1 dokumen	300,000,000
2	16	19	Peningkatan Aktifitas Seni dan Budaya Gedung Kesenian	Meningkatnya aktifitas gedung kesenian sebagai pusat kesenian Sarana gedung kesenian yang dipelihara Peralatan penunjang gedung kesenian		6 kali	475,000,000	APBD Kota Cirebon	7 kali 1 lokasi 2 jenis	522,500,000

**RENCANA KERJA DAN PENDANAAN TAHUN 2020 DAN PRAKIRAAN MAJU TAHUN 2021
KOTA CIREBON**

Nama SKPD: DINAS PERPUSTAKAAN DAN KEARSIPAN DAERAH

Kode	Urusan/Bidang Urusan Pemerintahan Daerah dan Program/Kegiatan	Indikator Kinerja Program/ Kegiatan	Rencana Tahun 2 (2020)				Catatan Penting	Prakiraan Maju Rencana Tahun 3 (2021)	
			Lokasi	Target Capaian Kinerja	Kebutuhan Dana/Pagu Indikatif	Sumber Dana		Target Capaian Kinerja	Kebutuhan Dana/Pagu Indikatif
2.17.01	DINAS PERPUSTAKAAN DAN KEARSIPAN DAERAH								
2	URUSAN WAJIB BUKAN PELAYANAN DASAR								
2.17	Perpustakaan								
2.17.01	Program Pelayanan Administrasi Perkantoran			100%	1,197,432,000			100%	1,317,178,000
2.17.01.008	Penyediaan Jasa Kebersihan Kantor	Petugas kebersihan dan terpeliharanya kebersihan kantor		8 orang	200,855,000			8 orang	220,941,000
2.17.01.015	Penyediaan Bahan Bacaan dan Peraturan Perundang-Undangan	Tersedianya: Surat kabar Majalah Tabloid		10 judul 10 judul 8 judul	50,000,000			10 judul 10 judul 8 judul	55,000,000
2.17.01.017	Penyediaan Makanan dan Minuman	Tersedianya: Makanan dan minuman pegawai, rapat-rapat, tamu dan mamin harian Makanan dan minuman pegawai, rapat-rapat, tamu dan mamin harian		2.016 porsi makan 2.300 snack	79,145,000			2.016 porsi makan 2.300 snack	87,060,000
2.17.01.018	Rapat-Rapat Koordinasi dan Konsultasi ke Luar Daerah	Terlaksananya: Rapat koordinasi dan konsultasi keluar daerah Eselon II Rapat koordinasi dan konsultasi keluar daerah Eselon III Rapat koordinasi dan konsultasi keluar daerah Eselon IV Rapat koordinasi dan konsultasi keluar daerah Fungsional Rapat koordinasi dan konsultasi keluar daerah Staf	Jawa dan luar Pulau Jawa	15 perjalanan dinas 15 perjalanan dinas 35 perjalanan dinas 12 perjalanan dinas 12 perjalanan dinas	211,788,000			15 perjalanan dinas 15 perjalanan dinas 35 perjalanan dinas 12 perjalanan dinas 12 perjalanan dinas	232,967,000

Kode	Urusan/Bidang Urusan Pemerintahan Daerah dan Program/Kegiatan	Indikator Kinerja Program/ Kegiatan	Rencana Tahun 2 (2020)				Catatan Penting	Prakiraan Maju Rencana Tahun 3 (2021)	
			Lokasi	Target Capaian Kinerja	Kebutuhan Dana/Pagu Indikatif	Sumber Dana		Target Capaian Kinerja	Kebutuhan Dana/Pagu Indikatif
2.17.01.020	Penyediaan Jasa Pengamanan Kantor	Petugas keamanan kantor pada 3 gedung		6 orang	189,855,000			6 orang	208,841,000
2.17.01.024	Penyediaan Jasa Surat Menyurat, Alat Tulis Kantor, Barang Cetak dan Penggandaan	Tersedianya: Benda pos berupa materai Rp 3000 Benda pos berupa materai Rp 6000 Alat tulis kantor Barang cetakan dan penggandaan		525 lembar 525 lembar 14 jenis 15 jenis	81,988,000 - - -			525 lembar 525 lembar 14 jenis 15 jenis	90,187,000
2.17.01.025	Penyediaan Jasa Komunikasi, Sumber Daya Air, Listrik dan Logistik	Terbayarnya: Rekening Telepon Rekening PAM Rekening Listrik Isi ulang tabung gas Pengadaan Instalasi listrik		12 bulan 12 bulan 12 bulan 12 bulan 1 paket	330,000,000 - - - -			12 bulan 12 bulan 12 bulan 12 bulan 1 paket	363,000,000
2.17.01.026	Penyediaan Jasa Pemeliharaan dan Perizinan Kendaraan Dinas/Operasional dan Jaminan Barang Milik Daerah	Terbayarnya: Jasa (Asuransi) Kendaraan Dinas/Operasional Roda Empat Pajak kendaraan roda 4 (empat) Pajak kendaraan roda 2 (dua)		9 unit 9 unit 9 unit	53,801,000 - -			9 unit 9 unit 9 unit	59,182,000
2.17.02	Program Peningkatan Sarana dan Prasarana Aparatur	Terwujudnya tertib pelayanan administrasi perkantoran (jumlah realisasi output kegiatan dalam program dibagi jumlah target output kegiatan dikali 100%)		20%	8,064,110,000			20%	8,871,239,000
2.17.02.003	Pembangunan Gedung Kantor	Pembangunan Pengembangan Gedung Perpustakaan Depo Arsip DED Pengembangan Gedung Perpustakaan Ruang Baca Anak Gedung Perpustakaan Pos Keamanan Ruang Merokok Tempat Parkir Gardu Genset		1 gedung 1 Dokumen 1 ruang 1 lokal 1 ruang 1 lokal	6,000,000,000 - - -			1 gedung 1 gardu	6,600,000,000

Kode	Urusan/Bidang Urusan Pemerintahan Daerah dan Program/Kegiatan	Indikator Kinerja Program/ Kegiatan	Rencana Tahun 2 (2020)				Catatan Penting	Prakiraan Maju Rencana Tahun 3 (2021)	
			Lokasi	Target Capaian Kinerja	Kebutuhan Dana/Pagu Indikatif	Sumber Dana		Target Capaian Kinerja	Kebutuhan Dana/Pagu Indikatif
2.17.02.053	Pemeliharaan Rutin/Berkala Kendaraan Dinas/Operasional/Jabatan	Kendaraan Dinas Roda 2 (Dua) Kendaraan Dinas Roda 4 (Empat) penggantian suku cadang Kendaraan Roda 4 (Empat) Penggantian suku cadang Kendaraan Roda 2 (Dua) Bahan bakar kendaraan roda 4 (Empat) Pejabat eselon II dan III, Kendaraan MUPK dan Kendaraan Arsip Keliling Bahan bakar kendaraan roda 2 (Dua) Pejabat eselon IV Minyak pelumas/oli mesin Kendaraan Roda 4 (Empat) Minyak pelumas/oli mesin Kendaraan Roda 2 (Dua) Tenaga Sopir/Pengemudi (Driver) Kepala Dinas Tenaga Sopir/Pengemudi (Driver) Mobil Pusling		13 unit 10 unit 15 jenis 15 jenis 10 unit 13 unit 120 liter 52 liter 1 orang 1 orang	373,560,000			14 unit 10 unit 15 jenis 15 jenis 10 unit 14 unit 120 liter 56 liter 1 orang 1 orang	410,916,000
2.17.02.055	Pemeliharaan Rutin/Berkala Perlengkapan/Peralatan Gedung Kantor	Service: Note Book (Laptop) PC Printer AC Meubelair Kunci locker Mesin fotokopi Mesin Laminating Genset Vacuum Cleaner Mesin Potong Rumput Sound system mobile Sound system ruangan Scanner		20 unit 30 unit 30 unit 60 unit 20 unit 1 unit 1 unit 1 unit 1 unit 1 unit 1 unit 1 unit 1 unit 1 unit	42,075,000		- - - - - - - - - - - - - -	20 unit 30 unit 30 unit 60 unit 20 unit 300 unit 1 unit 1 unit 1 unit 1 unit 1 unit 1 unit 1 unit 1 unit 1 unit	47,000,000

Kode	Urusan/Bidang Urusan Pemerintahan Daerah dan Program/Kegiatan	Indikator Kinerja Program/ Kegiatan	Rencana Tahun 2 (2020)				Catatan Penting	Prakiraan Maju Rencana Tahun 3 (2021)	
			Lokasi	Target Capaian Kinerja	Kebutuhan Dana/Pagu Indikatif	Sumber Dana		Target Capaian Kinerja	Kebutuhan Dana/Pagu Indikatif
2.17.04	Program Peningkatan Disiplin Aparatur	Meningkatnya kedisiplinan aparatur		33.33%	25,000,000				27,500,000
	Pengadaan Pakaian Dinas/Lapangan Beserta Perlengkapannya	Tersedianya Pakaian Dinas Harian		50 stel	25,000,000				27,500,000
2.17.05	Program Peningkatan Kapasitas Sumber Daya Aparatur	Terpenuhinya kompetensi sumber daya aparatur		20%	174,161,000			20%	191,578,000
2.17.05.013	Peningkatan Kapasitas Rohani dan Jasmani Aparatur	Terlaksananya: Ceramah/siraman rohani dan Senam Kesegaran Jasmani bagi 50 orang Ceramah/siraman rohani Senam Kesegaran Jasmani		12 kali 12 kali 12 kali	42,161,000			12 kali 12 kali 12 kali	46,378,000
2.17.05.019	Peningkatan Kompetensi Sumber Daya Aparatur	Pembangunan karakter/sinergitas pegawai Penetapan Angka Kredit Pustakawan dan Arsiparis		50 orang 23 orang	132,000,000 -			50 orang 23 orang	145,200,000
2.17.06	Program Peningkatan Pengembangan Sistem Pelaporan Capaian Kinerja dan Keuangan	Terpenuhinya standar pelaporan Perencanaan, Kinerja dan Keuangan		20%	81,403,000			20%	89,545,000
2.17.06.001	Penyusunan Laporan Capaian Kinerja dan Ikhtisar Realisasi Kinerja SKPD	Buku Laporan Monev Perpustakaan dan Kearsipan		4 Dokumen	8,336,000			4 Dokumen	9,170,000
2.17.06.008	Penyusunan RKA/DPA SKPD dan Perubahannya	Dokumen RKA, DPA, RKAP dan DPPA SKPD		4 Dokumen	11,979,000			4 Dokumen	13,177,000
2.17.06.014	Penyusunan dan Publikasi Profil SKPD	Profil tentang Dinas Perpustakaan dan Kearsipan Publikasi		1 buku 1 paket	40,000,000 -			1000 Leaflet 1 paket	44,000,000
2.17.06.015	Penyusunan Pelaporan Keuangan SKPD	Laporan Keuangan Awal tahun, Semester dan Akhir Tahun CALK Laporan Keuangan Akhir Tahun (Tahun Sebelumnya), Bulanan, dan Semesteran		15 Dokumen	6,628,000			15 Dokumen 3 Dokumen 15 Dokumen	7,291,000
2.17.06.016	Penyusunan Dokumen Perencanaan SKPD	Dokumen Renja SKPD Dokumen Hasil Forum Perangkat Daerah Dokumen Renstra SKPD		1 Dokumen 1 Dokumen	11,314,000			1 Dokumen 1 Dokumen	12,446,000

Kode	Urusan/Bidang Urusan Pemerintahan Daerah dan Program/Kegiatan	Indikator Kinerja Program/ Kegiatan	Rencana Tahun 2 (2020)				Catatan Penting	Prakiraan Maju Rencana Tahun 3 (2021)	
			Lokasi	Target Capaian Kinerja	Kebutuhan Dana/Pagu Indikatif	Sumber Dana		Target Capaian Kinerja	Kebutuhan Dana/Pagu Indikatif
2.17.06.017	Penyusunan Pedoman Kinerja SKPD	SOP Dinas Perpustakaan dan Kearsipan		1 Dokumen	3,146,000			1 Dokumen	3,461,000
2.17.15	Program Pengembangan Budaya Baca dan Pembinaan Perpustakaan				1,822,680,000				2,004,948,000
		Meningkatnya jumlah pengunjung dan anggota perpustakaan		2%					
		Kenaikan jumlah pemustaka 5% per tahun		243,247				255,409	
		Kenaikan jumlah anggota perpustakaan 5% per tahun		41,325				43,391	
		Jumlah Perpustakaan percontohan baru di lingkungan RW dan Kelurahan		30 RW; 1 Kelurahan				30 RW; 1 Kelurahan	
		Jumlah pojok baca di area publik		10				15	
2.17.15.001	Pengembangan Minat dan Budaya Baca	Terselenggara/Terlaksananya/Terbentuknya/Terse diannya: Siswa TK, SD dan Guru TK berprestasi dalam hal bercerita Roadshow/bedah buku Buku-buku perpustakaan tingkat RW Buku-buku perpustakaan tingkat kelurahan Jumlah penerbit dalam bazar buku Pameran/bazar buku Duta Perpustakaan Pojok baca baru di area publik Perpustakaan percontohan baru di lingkungan RW Perpustakaan percontohan baru di lingkungan Kelurahan Lomba literasi tingkat kota Cirebon Lomba Karya Tulis tingkat SD dan SMP		18 orang 4 kali 500 eksemplar 500 eksemplar 2 penerbit 2 kali 2 orang 5 titik 30 1 1 kali 1 kali	600,000,000			18 orang 4 kali 500 eksemplar 500 eksemplar 2 penerbit 2 kali 2 orang 5 titik 30 1 1 kali 1 kali	660,000,000

Kode	Urusan/Bidang Urusan Pemerintahan Daerah dan Program/Kegiatan	Indikator Kinerja Program/ Kegiatan	Rencana Tahun 2 (2020)				Catatan Penting	Prakiraan Maju Rencana Tahun 3 (2021)	
			Lokasi	Target Capaian Kinerja	Kebutuhan Dana/Pagu Indikatif	Sumber Dana		Target Capaian Kinerja	Kebutuhan Dana/Pagu Indikatif
2.17.15.002	Supervisi, Pembinaan dan Stimulasi Pada Perpustakaan Umum, Perpustakaan Khusus, Perpustakaan Sekolah dan Perpustakaan Masyarakat	Pembinaan dan Supervisi terhadap Perpustakaan:			330,000,000				363,000,000
		TK/PAUD		10 Perpustakaan	-			10 Perpustakaan	
		SD/MI		30 Perpustakaan				30 Perpustakaan	
		SMP/MTs		16 Perpustakaan	-			16 Perpustakaan	
		Perpustakaan Pondok Pesantren		4 Perpustakaan	-			4 Perpustakaan	
		Perpustakaan Masjid		2 Perpustakaan	-			2 Perpustakaan	
		Perpustakaan RW		5 Perpustakaan	-			5 Perpustakaan	
		Perpustakaan Kelurahan		5 Perpustakaan	-			5 Perpustakaan	
		Perpustakaan PKBM		5 Perpustakaan	-			5 Perpustakaan	
		Perpustakaan Khusus		2 Perpustakaan	-			2 Perpustakaan	
		Koordinasi Perpustakaan		4 kali	-			4 kali	
		Sosialisasi sertifikasi perpustakaan		1 kali	-			1 kali	

Kode	Urusan/Bidang Urusan Pemerintahan Daerah dan Program/Kegiatan	Indikator Kinerja Program/ Kegiatan	Rencana Tahun 2 (2020)				Catatan Penting	Prakiraan Maju Rencana Tahun 3 (2021)	
			Lokasi	Target Capaian Kinerja	Kebutuhan Dana/Pagu Indikatif	Sumber Dana		Target Capaian Kinerja	Kebutuhan Dana/Pagu Indikatif
2.17.15.006	Pelestarian Koleksi Nasional dan Naskah Kuno	Terlaksananya: Digitalisasi naskah kuno koleksi perpustakaan Fumigasi bahan pustaka Penelusuran naskah kuno Tersedianya kamper Pemeliharaan dan Restorasi Buku		5 judul 1 kali 5 naskah 20 kg 2.500 buku	171,290,000 - - -			5 judul 1 kali 5 naskah 20 kg 2.500 buku	188,419,000
2.18	Kearsipan				640,038,000				695,618,000
2.18.15	Program Perbaikan Sistem Administrasi Kearsipan	Sistem penyimpanan administrasi arsip sesuai standar Rumusan kebijakan kearsipan yang menjadi kebijakan		20% 6 OPD	199,481,000			20%	215,706,000
2.18.15.001	Pengumpulan data	Arsip vital dan arsip statis yang dikumpulkan Klasifikasi dan katalog data arsip vital dan arsip statis Pelatihan Auditor Kearsipan Audit Kearsipan Perangkat Daerah Penyusunan Retensi Arsip Pemetaan arsip vital dan statis Pengamanan arsip yg berskala nasional dan internasional Peningkatan Profesionalisme Arsiparis		50 boks 50 berkas 3 orang 16 PD 5 PD 20 berkas 10 berkas 3 Org	74,481,000 - - - -			60 boks 50 berkas 3 orang 16 PD 5 PD 20 berkas 10 berkas 3 Org	78,206,000
2.18.15.XX X	Audit Kearsipan	Tertib Arsip di Perangkat Daerah		12 PD	125,000,000			12 PD	137,500,000
2.18.16	Program Penyelamatan dan Pelestarian Dokumen/Arsip Daerah	Prosesntase dokumen arsip yang diselamatkan		20%	227,047,000			20%	249,184,000
2.18.16.001	Pengadaan Sarana Pengelolaan dan Penyimpanan Arsip	Jumlah sarana pengolahan dan penyimpanan arsip Penelusuran Dokumen Arsip Bersejarah		7 jenis 10 Dokumen	100,080,000 -			8 jenis 10 Dokumen	110,088,000

Kode	Urusan/Bidang Urusan Pemerintahan Daerah dan Program/Kegiatan	Indikator Kinerja Program/ Kegiatan	Rencana Tahun 2 (2020)				Catatan Penting	Prakiraan Maju Rencana Tahun 3 (2021)	
			Lokasi	Target Capaian Kinerja	Kebutuhan Dana/Pagu Indikatif	Sumber Dana		Target Capaian Kinerja	Kebutuhan Dana/Pagu Indikatif
2.18.16.002	Pendataan dan Penataan Dokumen/Arsip Daerah	Ketersediaan Dokumen Arsip Daerah yang bernilai guna Pembuatan Database Kearsipan Tersedianya dokumen/arsip bersejarah		150 box 10 dokumen	98,269,000 -			150 box 10 dokumen	108,096,000
2.18.16.003	Penduplikasian Dokumen/Arsip Daerah Dalam Bentuk Elektronik	Jumlah arsip yang diselamatkan melalui penduplikasian dalam bentuk digital Penduplikasian arsip masyarakat data keluarga		20 berkas 25 RW	28,698,000			20 RW	31,000,000
2.18.17	Program Pemeliharaan Rutin/Berkala Sarana dan Prasarana Kearsipan	Prosentase arsip, sarana dan prasarana kearsipan yang terpelihara		20%	63,510,000			20%	67,000,000
2.18.17.001	Pemeliharaan Rutin/Berkala Arsip Daerah	Ruangan yang ter fumigasi dan kamperisasi box arsip		2 kali	63,510,000			2 kali	67,000,000
2.18.18	Program Peningkatan Kualitas Pelayanan Informasi	Terwujudnya layanan informasi kearsipan yang berkualitas		70%	150,000,000				163,728,000
2.18.18.001	Penyediaan Sarana Layanan Informasi Arsip	DED Gedung dan DED Diorama Penyelenggaraan pameran kearsipan Ketersediaan Publikasi media cetak Keterdediaan Publikasi elektronika Baligo sadar arsip		10 kali 4 kali 2 kali 32 unit	25,626,000 - - - -			10 kali 4 kali 2 kali 32 unit	26,908,000
2.18.18.002	Sosialisasi/Penyuluhan Kearsipan di Lingkungan Instansi Pemerintah/Swasta	Tersampainya informasi tentang tata kelola Kearsipan bagi Perangkat Daerah, Perumda, Orpol dan Ormas Rapat koordinasi penyelenggaraan kearsipan		100 orang 4 kali	54,300,000 -			100 orang 4 kali	59,730,000
2.18.18.003	Pembinaan Pengelolaan Kearsipan	Pembinaan SDM Tata Kelola Kearsipan Bimbingan Teknis Kearsipan Pelatihan Audit Kearsipan Monev Kearsipan		120 orang 55 orang 3 Orang 12 PD	70,074,000 -			120 orang 55 orang 3 Orang 12 PD	77,090,000

**RENCANA KERJA DAN PENDANAAN TAHUN 2020 DAN PRAKIRAAN MAJU TAHUN 2021
KOTA CIREBON**

Nama SKPD: DINAS PANGAN, PERTANIAN, KELAUTAN DAN PERIKANAN

Kode	Urusan/Bidang Urusan Pemerintahan Daerah dan Program/Kegiatan	Indikator Kinerja Program/ Kegiatan	Rencana Tahun 1 (2020)				Catatan Penting	Prakiraan Maju Rencana Tahun 2 (2021)		
			Lokasi	Target Capaian Kinerja	Kebutuhan Dana/ Pagu Indikatif	Sumber Dana		Target Capaian Kinerja	Kebutuhan Dana/ Pagu Indikatif	
2.3.01	DINAS PANGAN, PERTANIAN, KELAUTAN DAN PERIKANAN									
3	Urusan Pilihan									
3.1	Kelautan dan Perikanan									
3.1.15	Program Peningkatan Produksi Perikanan Tangkap		Meningkatnya produksi perikanan tangkap sebesar 3% per tahun			3.450 ton	1,280,890,950		3.500 ton	1,409,021,750
3.1.15.01	Pembinaan Sumberdaya Kelautan dan Perikanan	Laporan Pembinaan dan Pengawasan Pada Kelompok Masyarakat Pengawas (Pokmaswas)		1 laporan	16,170,000	APBD II		1 laporan	17,787,000	
		Laporan Pembinaan dan Pengawasan Pada Nelayan		1 laporan			1 laporan			
3.1.15.02	Pengelolaan dan Penyelengaran Tempat Pemasaran Ikan	Optimalisasi Tempat Pelelangan Ikan (TPI)		1 TPI	100,500,400	APBD II		1 TPI	110,550,000	
		Laporan Kinerja Petugas Pencatat dan Penimbang Produksi Perikanan Tangkap		12 laporan			12 laporan			
3.1.16	Program Peningkatan Produksi Perikanan Budidaya		Meningkatnya produksi perikanan budidaya 3% per tahun			257 ton	1,164,220,550		265 ton	1,280,684,750
3.1.16.01	Pengembangan Bibit Ikan Unggul	Jumlah Produksi Ikan Konsumsi		1.575.000 benih ikan konsumsi;	210,234,200	APBD II		1.650.000 benih ikan konsumsi;	231,300,000	
		Jumlah Produksi Ikan Non Konsumsi		4.000 benih ikan non konsumsi			4.200 benih ikan non konsumsi			
3.1.16.02	Pembinaan dan Pengembangan Perikanan	Jumlah Pembudidaya Ikan Air Tawar yang dilatih dan dibina;		30 orang	59,178,900	APBD II		30 orang	65,096,750	
		Jumlah Pembudidaya Ikan Air Payau yang dilatih dan dibina;		30 orang			30 orang			
		Jumlah Pembudidaya Ikan Hias yang dilatih dan dibina;		30 orang			30 orang			
3.1.16.03	Temu Teknologi Penyuluhan Perikanan	Temu Teknologi Perikanan		2 kali	100,000,000	APBD II		2 kali	110,000,000	
		Praktek Lapangan Teknologi Budidaya Ikan		1 kali			1 kali			
		Alat Peraga Pelatihan Budidaya Ikan		1 paket			1 paket			
		Pembuatan Demplot Budidaya Ikan Berupa Pakan		100 kg			100 kg			
		Obat-Obatan dan Prebiotik		12 botol			12 botol			
	Optimalisasi Pengolahan dan Pemasaran Hasil Perikanan	Jumlah Kelompok Perikanan yang Terlatih dalam Pengolahan Hasil Perikanan dan Praktek lapangan		27 kelompok	150,000,000	APBD II		27 kelompok	165,000,000	

Kode	Urusan/Bidang Urusan Pemerintahan Daerah dan Program/Kegiatan	Indikator Kinerja Program/ Kegiatan	Rencana Tahun 1 (2020)				Catatan Penting	Prakiraan Maju Rencana Tahun 2 (2021)	
			Lokasi	Target Capaian Kinerja	Kebutuhan Dana/ Pagu Indikatif	Sumber Dana		Target Capaian Kinerja	Kebutuhan Dana/ Pagu Indikatif
		Laporan Pengawasan Mutu Hasil Perikanan		12 laporan				12 laporan	
		Jumlah Sekolah dalam Gerakan Memasyarakatkan Makan Ikan;		6 sekolah				6 sekolah	
		Laporan Promosi Pengolah dan Pemasaran Hasil Perikanan		1 laporan				1 laporan	
3.1.16.04	DAK Fisik Bidang Kelautan dan Perikanan	Sarana dan Prasarana Bidang Kelautan dan Perikanan		4 paket	609,807,450			4 paket	670,788,000
3.1.16.05	Biaya Umum DAK Kelautan dan Perikanan	Dokumen administrasi DAK Bidang kelautan dan Perikanan		2 dokumen	35,000,000	APBD II		2 dokumen	38,500,000

**RENCANA KERJA DAN PENDANAAN TAHUN 2020 DAN PRAKIRAAN MAJU TAHUN 2021
KOTA CIREBON**

Nama SKPD: DINAS KEPEMUDAAN, OLAHRAGA, KEBUDAYAAN DAN PARIWISATA

Kode	Urusan/Bidang Urusan Pemerintahan Daerah dan Program/Kegiatan	Indikator Kinerja Program/ Kegiatan	Rencana Tahun 2 (2020)				Catatan Penting	Prakiraan Maju Rencana Tahun 3 (2021)	
			Lokasi	Target Capaian Kinerja	Kebutuhan Dana/Pagu Indikatif	Sumber Dana		Target Capaian Kinerja	Kebutuhan Dana/Pagu Indikatif
2.13.01	DINAS KEPEMUDAAN, OLAHRAGA, KEBUDAYAAN DAN PARIWISATA								
3	Urusan Pilihan								
3.2	Pariwisata				3,500,000,000				3,880,000,000
3.2.18	Program Pengembangan Kepariwisataan	Meningkatnya Jumlah Kunjungan Wisata;		2,100,000	3,500,000,000			2,205,000	3,880,000,000
		Meningkatnya Lama Kunjungan Wisata;		2 hari;				2 hari;	
		Peningkatan PAD Dari Kepariwisataan;		75%				75%	
3.2.18.01	Pengembangan dan Penguatan Pemasaran Pariwisata	Roadshow/travel dialogue dan travel mart		2 event;	1,200,000,000			2 event;	1,320,000,000
		Promosi pariwisata pada event kepariwisataan dan pameran/exibisi di dalam dan di luar daerah;		2 event;				2 event;	
		Launching Annual Calender Of Event and C'Fest		1 event.				1 event.	
3.2.18.05	Pengembangan dan Penguatan Informasi dan Database Bidang Pariwisata	Media pemasaran pariwisata berupa leaflet potensi budaya pariwisata		10.000 lembar;	200,000,000			10.000 lembar;	250,000,000
		Buku budaya dan pariwisata;		500 eksemplar;				500 eksemplar;	
		VCD promosi wisata;		500 keping;				500 keping;	
		Publikasi Media/sosial media;		2 media;				2 media;	
		Pemeliharaan WEB;		1 web;				1 web;	
		Updating aplikasi Wis Takon;		1 aplikasi;				1 aplikasi;	
		Dokumen Data Statistik Kunjungan Wisata Kota Cirebon dalam bentuk Buku Pariwisata Cirebon Dalam Angka.		1 dokumen.				1 dokumen.	

Kode	Urusan/Bidang Urusan Pemerintahan Daerah dan Program/Kegiatan	Indikator Kinerja Program/ Kegiatan	Rencana Tahun 2 (2020)				Catatan Penting	Prakiraan Maju Rencana Tahun 3 (2021)	
			Lokasi	Target Capaian Kinerja	Kebutuhan Dana/Pagu Indikatif	Sumber Dana		Target Capaian Kinerja	Kebutuhan Dana/Pagu Indikatif
3.2.18.06	Pengembangan Sumber Daya Manusia dan Profesionalisme Bidang Pariwisata	Pelatihan dan sertifikasi SDM pariwisata		2 kali;	600,000,000			2 kali;	660,000,000
		Pemilihan Jaka Rara;		1 kali;				1 kali;	
		Jaka Rara yang difasilitasi mengikuti ajang Mojang Jajaka;		2 orang;				2 orang;	
		Pelatihan Ekonomi kreatif.		1kali.				1kali.	
3.2.18.08	Pengembangan obyek wisata unggulan dan pembinaan Usaha kepariwisataan	Dokumen FS dan DED Objek Daya Tarik Wisata (ODTW) Kawasan Kopi luhur bekas galian C .		1 dokumen	1,500,000,000			1 dokumen	1,650,000,000
		Dokumen FS dan DED Objek Daya Tarik Wisata (ODTW) Kawasan Pesisir Kesenden		1 dokumen				1 dokumen	
		Dokumen FS dan DED Objek Daya Tarik Wisata (ODTW) Kawasan Wisata Religi Benda Kerep		1 dokumen				1 dokumen	
		Dokumen FS dan DED Objek Daya Tarik Wisata (ODTW) Kawasan Seni Kanoman Utara		1 dokumen				1 dokumen	
		Dokumen hasil pembinaan usaha kepariwisataan ;		1 dokumen				1 dokumen	
		Dokumen angka kunjungan wisata;		1 dokumen;				1 dokumen;	
		Kerjasama dengan stakeholder kepariwisataan		1 MoU				1 MoU	
		Pembinaan Kampung Wisata		3 lokasi				2 lokasi	
		Penyelenggaraan event berbasis pengembangan ekonomi kreatif		2 event;				2 event;	
		Dokumen Raperda TDUP		-				-	

**RENCANA KERJA DAN PENDANAAN TAHUN 2020 DAN PRAKIRAAN MAJU TAHUN 2021
KOTA CIREBON**

Nama SKPD: DINAS PANGAN, PERTANIAN, KELAUTAN DAN PERIKANAN

Kode	Urusan/Bidang Urusan Pemerintahan Daerah dan Program/Kegiatan	Indikator Kinerja Program/ Kegiatan	Rencana Tahun 2 (2020)				Catatan Penting	Prakiraan Maju Rencana Tahun 3 (2021)	
			Lokasi	Target Capaian Kinerja	Kebutuhan Dana/ Pagu Indikatif	Sumber Dana		Target Capaian Kinerja	Kebutuhan Dana/ Pagu Indikatif
2.3.01	DINAS PANGAN, PERTANIAN, KELAUTAN DAN PERIKANAN								
3	Urusan Pilihan								
3.3	Pertanian								
3.3.15	Program Peningkatan Pemasaran Hasil Produksi Pertanian dan Peternakan	Akses Pemasaran Hasil Olahan Pertanian dan Peternakan		1 jenis	121,000,000			2 jenis	133,100,000
3.3.15.03	Promosi Atas Hasil Produksi Pertanian dan Peternakan	Laporan Hasil Keikutsertaan Promosi Hasil Olahan Pertanian dan Peternakan Pekan Nasional, Hari Krida Pertanian (HKP), pameran produk pertanian dan peternakan		2 laporan	66,000,000	APBD II		2 laporan	72,600,000
3.3.15.04	Pelatihan dan Bimbingan Pengoperasian Teknologi Pertanian dan Peternakan Tepat Guna	Laporan Pelatihan Bimtek Bagi Masyarakat dalam Penerapan Teknologi Pengolah Hasil Pertanian dan Peternakan		1 laporan	55,000,000	APBD II		1 laporan	60,500,000
		Laporan Pelatihan Bimtek Bagi Pelaku Usaha dalam Penerapan Teknologi Pengolah Hasil Pertanian dan Peternakan		1 laporan			1 laporan		
3.3.16	Program Peningkatan Produksi Pertanian/ Perkebunan	Produktivitas Padi		4,75 ton/hektar	3,735,208,430			4,80 ton/hektar	4,108,570,000
3.3.16.01	Penyuluhan peningkatan Produksi Pertanian/Perkebunan	Laporan Penyuluhan Dalam Rangka Peningkatan Produksi Pertanian	DPPKP	3 laporan	187,000,000	APBD II		3 laporan	205,700,000
		Laporan Pembuatan Demplot Dalam Rangka Aplikasi Teknologi Pertanian Oleh Penyuluh dan Petugas Lapang		1 laporan			1 laporan		
		Bibit tanaman, bahan-bahan kimia untuk Organisme Pengganggu Tanaman (OPT) serta pupuk tanaman		3 jenis			3 jenis		
		Bimtek bagi petani dan petugas dalam rangka pengembangan teknologi pertanian tepat guna		2 kali / 2 laporan			2 kali / 2 laporan		
3.3.16.02	Pengembangan Bibit Unggul Pertanian/Perkebunan	Benih tanaman di UPTD BPBTPH berupa: tanaman buah;		924 pohon	257,971,100	APBD II		1000 pohon	283,770,000
		tanaman hias;		500 tanaman hias;			550 tanaman hias;		
		tanaman sayuran;		2640 polibag			2900 polibag		
		tanaman biofarmaka		165 polibag			180 polibag		

Kode	Urusan/Bidang Urusan Pemerintahan Daerah dan Program/Kegiatan	Indikator Kinerja Program/ Kegiatan	Rencana Tahun 2 (2020)				Catatan Penting	Prakiraan Maju Rencana Tahun 3 (2021)	
			Lokasi	Target Capaian Kinerja	Kebutuhan Dana/ Pagu Indikatif	Sumber Dana		Target Capaian Kinerja	Kebutuhan Dana/ Pagu Indikatif
3.3.16.04	Peningkatan produksi, Produktivitas dan Mutu Produk Perkebunan, Produk Pertanian	Lahan pertanian pangan berkelanjutan		0,5 Ha	2,000,000,000	APBD II		0,5 Ha	2,200,000,000
3.3.16.05	Biaya Operasional penyuluh	Jumlah penyuluh pertanian, peternakan dan perikanan yang mendapatkan bantuan operasional penyuluh		6 orang	36,000,000	Bankeu Prov	APBD Provinsi	6 orang	39,600,000
	Tenaga Harian Lepas (THL) Pertanian	Jumlah Tenaga Harian Lepas (THL) Pertanian		2 orang	97,812,480	Bankeu Prov	APBD Provinsi	2 orang	107,500,000
3.3.16.06	DAK Fisik Bidang Pertanian	Sarana prasarana bidang pertanian		1 jenis	1,156,424,850			1 jenis	1,272,000,000
3.3.17	Program Peningkatan Produksi Hasil Peternakan	Produksi Pangan Asal Ternak :			2,130,659,640				2,344,749,250
		Daging sapi		162.000 kg				170.000 kg	
		Daging babi		66.000 kg				67.000 kg	
3.3.17.01	Pembibitan dan Perawatan Ternak	Pakan ternak berupa konsentrat, makanan tambahan dan hijauan		Hijauan 39.800 kg; limbah pertanian 37.500 kg; pakan tambahan ternak 66.500 kg	578,828,140	APBD II		Hijauan 39.800 kg; limbah pertanian 37.500 kg; pakan tambahan ternak 66.500 kg	636,711,000
		Jumlah populasi sapi		70 ekor				70 ekor	
		Laporan hasil kinerja tenaga perawat dan pengelola makanan ternak		10 laporan				10 laporan	
3.3.17.02	Pemeriksaan Produk Hewan dan Kesehatan Hewan	Pengambilan dan pemeriksaan sampel bahan asal hewan (daging)		440 sampel;	125,813,600	APBD II		440 sampel;	138,400,000
		Pengambilan dan pemeriksaan sampel bahan asal hewan (susu)		70 sampel susu;				70 sampel susu;	
		Pengambilan dan pemeriksaan sampel bahan asal hewan (feses)		130 sampel feses				130 sampel feses	
		Pemeriksaan kesehatan hewan di UPT Lab Kesmavet		30 ekor				30 ekor	
		Bahan dan peralatan lab kesmavet serta obat-obatan hewan		3 jenis				3 jenis	
3.3.17.03	Pengembangan Pelayanan Rumah Potong Hewan	Pemotongan hewan sapi di RPH		1.459 ekor sapi;	285,807,500	APBD II		1.459 ekor sapi;	314,388,250
		Pemotongan hewan babi di RPH		1.540 ekor				1.540 ekor babi	

Kode	Urusan/Bidang Urusan Pemerintahan Daerah dan Program/Kegiatan	Indikator Kinerja Program/ Kegiatan	Rencana Tahun 2 (2020)				Catatan Penting	Prakiraan Maju Rencana Tahun 3 (2021)	
			Lokasi	Target Capaian Kinerja	Kebutuhan Dana/ Pagu Indikatif	Sumber Dana		Target Capaian Kinerja	Kebutuhan Dana/ Pagu Indikatif
3.3.17.04	Pengadaan Sarana dan Prasarana Teknologi Peternakan Tepat Guna	Jumlah Inseminasi Buatan (IB) sapi Laporan pembinaan usaha peternakan Sarana dan prasarana untuk peningkatan produktivitas ternak Laporan pengawasan mutu pakan Laporan kegiatan inseminasi dan pemeriksaan kebuntingan ternak		50 ekor 6 laporan 3 jenis 1 laporan 12 laporan	140,210,400	APBD II		55 ekor 6 laporan 3 jenis 1 laporan 12 laporan	155,250,000
3.3.17.05	DAK Fisik Bidang Pertanian (Peternakan)	Sarana prasarana bidang pertanian (peternakan)		1 paket	1,000,000,000	APBD II		1 paket	1,100,000,000
3.3.18	Program Pencegahan Penyakit	Pencegahan dan Pengendalian Penyakit Hewan		525 ekor	274,120,000			550 ekor	301,532,000
3.3.18.01	Pemeliharaan Kesehatan dan Pencegahan Penyakit Menular Ternak	Pemeriksaan dan penanganan penyakit hewan Pengawasan obat hewan Laporan pengawasan kesehatan masyarakat veteriner Laporan pengawasan kesejahteraan hewan Pemeriksaan hewan kurban Laporan pengawasan pangan asal hewan menjelang Hari Raya Sarana dan prasarana kesehatan hewan dan kesehatan masyarakat veteriner		12 kali 2 kali 12 laporan 4 laporan 1 kali 1 laporan 2 jenis	274,120,000	APBD II		12 kali 2 kali 12 laporan 4 laporan 1 kali 1 laporan 2 jenis	301,532,000

**RENCANA KERJA DAN PENDANAAN TAHUN 2020 DAN PRAKIRAAN MAJU TAHUN 2021
KOTA CIREBON**

Nama SKPD: DINAS PERDAGANGAN, KOPERASI DAN UKM

Kode	Urusan/Bidang Urusan Pemerintahan Daerah dan Program/Kegiatan	Indikator Kinerja Program/ Kegiatan	Rencana Tahun 2 (2020)				Catatan Penting	Prakiraan Maju Rencana Tahun 3 (2021)	
			Lokasi	Target Capaian Kinerja	Kebutuhan Dana/Pagu Indikatif	Sumber Dana		Target Capaian Kinerja	Kebutuhan Dana/Pagu Indikatif
3.6.01	DINAS PERDAGANGAN, KOPERASI DAN UKM								
3	Urusan Pilihan								
3.6	Perdagangan				18,097,500,000				7,282,000,000
3.6.01	Program Pelayanan Administrasi Perkantoran	Terwujudnya tertib pelayanan administrasi perkantoran	Kota Cirebon	100%	2,215,000,000	APBD		100%	2,308,000,000
3.6.01.08	Penyediaan Jasa Kebersihan Kantor	Petugas/Tenaga kebersihan kantor, pramu kantor/ruangan dan pramu taman Seragam petugas/tenaga kebersihan kantor Peralatan kebersihan dan bahan pembersih	Kota Cirebon	8 orang 8 Stel 8 Jenis	300,000,000	APBD		8 orang 8 Stel 8 Jenis	325,000,000
3.6.01.15	Penyediaan Bahan Bacaan dan Peraturan Perundang - undangan	Surat Kabar Harian Lokal Surat Kabar Harian Regional/Provinsi Surat Kabar Harian Nasional Buku Peraturan Perundang-undangan Publikasi Informasi Kinerja Dinas Perdagangan, Koperasi, Usaha Kecil dan Menengah pada media cetak Publikasi Informasi Kinerja Dinas Perdagangan, Koperasi, Usaha Kecil dan Menengah pada media elektronik	Kota Cirebon	4 Jenis 1 Jenis 1 Jenis 3 buku 10 Kali 2 Kali	35,000,000	APBD		4 Jenis 1 Jenis 1 Jenis 3 buku 10 Kali 2 Kali	40,000,000
3.6.01.17	Penyediaan Makanan dan Minuman	Laporan/Notulensi rapat internal/briefing Laporan mamin harian pegawai Laporan penerimaan/ kunjungan tamu bagi KDH, WKDH, dan Setda Laporan mamin Hari hari Tertentu Air Mineral Galon	Kota Cirebon	12 laporan 12 laporan 12 Laporan 6 Laporan 800 galon	110,000,000	APBD		12 laporan 12 laporan 12 Laporan 6 Laporan 800 galon	120,000,000
3.6.01.18	Rapat - rapat Koordinasi dan Konsultasi Ke Luar Daerah	Laporan hasil pelaksanaan rapat-rapat koordinasi dan konsultasi ke luar daerah	Kota Cirebon	12 Laporan	600,000,000	APBD		12 Laporan	650,000,000
3.6.01.20	Penyediaan Jasa Pengamanan Kantor	Petugas/Tenaga pengamanan Perlengkapan Pengamanan Kantor Seragam petugas/tenaga pengamanan kantor	Kota Cirebon	12 orang 5 Jenis 12 stell	400,000,000	APBD		12 orang 5 Jenis 12 stell	440,000,000
3.6.01.21	Penataan Dokumen Arsip Kantor/Dinas/Badan/Sekretariat	Laporan penataan dokumen arsip Penataan Dokumen Arsip Kantor	Kota Cirebon	4 Laporan/dokumen 1 kali	100,000,000	APBD		4 Laporan/dokumen 1 kali	50,000,000
3.6.01.24	Penyediaan Jasa Surat Menyurat , Alat Tulis Kantor , Barang Cetak dan Penggandaan	Materai 6000 Pengiriman surat Alat Tulis Kantor Tinta refill Barang Cetak Penggandaan Fotocopy Penjilidan	Kota Cirebon	150 lembar 24 kali 65 jenis 3 jenis 15 jenis 50.000 Lembar 80 buku	130,000,000	APBD		150 lembar 24 kali 65 jenis 3 jenis 15 jenis 50.000 Lembar 80 buku	143,000,000

Kode	Urusan/Bidang Urusan Pemerintahan Daerah dan Program/Kegiatan	Indikator Kinerja Program/ Kegiatan	Rencana Tahun 2 (2020)				Catatan Penting	Prakiraan Maju Rencana Tahun 3 (2021)	
			Lokasi	Target Capaian Kinerja	Kebutuhan Dana/Pagu Indikatif	Sumber Dana		Target Capaian Kinerja	Kebutuhan Dana/Pagu Indikatif
3.6.01.25	Penyediaan Jasa Komunikasi , Sumber Daya Air, Listrik dan Logistik	Struk Pembayaran Tagihan Rekening Listrik (3 gedung)	Kota Cirebon	36 Struk	450,000,000	APBD		36 Struk	450,000,000
		Struk Pembayaran Tagihan Rekening telepon (1 gedung)		12 Struk				12 Struk	
		Struk Pembayaran Tagihan Rekening air (PDAM) (3 gedung)		36 Struk				36 Struk	
		Struk Pembayaran Tagihan Rekening internet (1 gedung)		12 struk				12 struk	
		Struk Pembayaran Tagihan Rekening TV Satelit		12 struk				12 struk	
		Isi ulang tabung pemadam kebakaran		1 kali				1 kali	
		Isi ulang tabung Elpiji 12 kg		2 kali				2 kali	
		Struk Pembayaran Tagihan Rekening gas Alam (1 gedung)		12 Struk				12 Struk	
		Penambahan Daya Listrik		2 gedung				2 gedung	
3.6.01.26	Penyediaan Jasa Pemeliharaan dan Perizinan Kendaraan Dinas / Operasional dan Jaminan Barang Milik Daerah	SKPD-PKB, KIR, dan premi asuransi kendaraan dinas/operasional jabatan:	Kota Cirebon		90,000,000	APBD			90,000,000
		STNK/Surat Ketetapan Pajak Daerah PKB R 4		8 unit				8 unit	
		STNK/Surat Ketetapan Pajak Daerah PKB R 6		1 unit				1 unit	
		STNK/Surat Ketetapan Pajak Daerah PKB R 2		41 unit				41 unit	
		Polis Asuransi kendaraan dinas roda 4		8 unit				8 unit	
		Polis asuransi kendaraan roda 2		41 unit				41 unit	
3.6.02	Program Penyediaan Peningkatan Sarana dan Prasarana Aparatur	Terpenuhinya sarana dan prasarana kantor	Kota Cirebon	100%	13,010,000,000	APBD		100%	2,260,000,000
3.6.02.03	Pembangunan Gedung Kanto	Gedung kantor UPT	Kota Cirebon	1 gedung	10,000,000,000	APBD			-
		Gedung kantor lanjutan		1 gedung					
3.6.02.22	Pemeliharaan Rutin / Berkala Gedung Kantor	Gedung Kantor yang dipelihara:	Kota Cirebon		110,000,000	APBD			120,000,000
		Gedung UPT Metrologi		1 gedung				1 gedung	
		Gedung UPT Sentra IKM		1 gedung				1 gedung	
3.6.02.42	Rehabilitasi Sedang / Berat Gedung Kantor	Terlaksananya rehab gedung kantor	Kota Cirebon		-	APBD		1 gedung	200,000,000
3.6.02.46	Perencanaan Teknis Pembangunan dan Rehabilitasi Gedung Kantor, Rumah Dinas/Jabatan	Dokumen perencanaan teknis pembangunan dan rehabilitasi gedung kantor, rumah dinas/ jabatan	Kota Cirebon	1 dokumen	500,000,000	APBD		1 dokumen	500,000,000
3.6.02.49	Pengadaan Kendaraan Dinas / Operasional/Jabatan	Kendaraan dinas/ operasional/jabatan:	Kota Cirebon		1,000,000,000				-
		- Roda 4		1 unit					
		- Roda 6		1 unit					
3.6.02.51	Pengadaan Perlengkapan / Peralatan Gedung Kantor	Perlengkapan gedung kantor berupa meja setengah biro ,	Kota Cirebon	10 buah	1,000,000,000	APBD		10 buah	1,000,000,000
		kursi kerja		10 buah				10 buah	
		kursi tamu		2 set				2 set	
		kursi tunggu		3 set				3 set	
		kursi rapat		50 buah				50 buah	
		Peralatan berupa scanner		1 unit				1 unit	
		mesin penghacur kertas		1 unit				1 unit	
		Lemari Arsip		4 unit				4 unit	
		Filling Kabinet		4 unit				4 unit	
		AC		6 unit				6 unit	
		TV		2 unit				2 unit	
		Kulkas		2 unit				2 unit	

Kode	Urusan/Bidang Urusan Pemerintahan Daerah dan Program/Kegiatan	Indikator Kinerja Program/ Kegiatan	Rencana Tahun 2 (2020)				Catatan Penting	Prakiraan Maju Rencana Tahun 3 (2021)	
			Lokasi	Target Capaian Kinerja	Kebutuhan Dana/Pagu Indikatif	Sumber Dana		Target Capaian Kinerja	Kebutuhan Dana/Pagu Indikatif
		APAR (Alat Pemadam Api Ringan)		5 unit ;				5 unit ;	
		Peralatan metrologi		6 jenis				5 jenis	
		Peralatan rumah tangga		20 jenis				20 jenis	
		Hardisk Eksternal							
3.6.02.53	Pemeliharaan Rutin / Berkala Kendaraan Dinas / Operasional/Jabatan	Service kendaraan roda 4	Kota Cirebon	8 unit	250,000,000	APBD		8 unit	275,000,000
		Service kendaraan roda 6		1 unit				1 unit	
		Service kendaraan roda 2 ;		41 unit				41 unit	
		Suku Cadang :							
		Kendaraan Roda 4		8 unit				8 unit	
		Kendaraan Roda 6		1 unit				1 unit	
		Kendaraan Roda 2		41 unit				41 unit	
		Pelumas :							
		Kendaraan Roda 4		8 unit				8 unit	
		Kendaraan Roda 6		1 unit				1 unit	
		Kendaraan Roda 2		17 unit				17 unit	
		Bahan Bakar:							
		BBM kendaraan Roda 4		8 unit				8 unit	
		BBM kendaraan Roda 2		17 unit				17 unit	
		BBM Kendaraan Roda 6		1 unit				1 unit	
3.6.02.55	Pemeliharaan Rutin / Berkala Perlengkapan / Peralatan Gedung Kantor	service Peralatan Kantor	Kota Cirebon	4 jenis ;	150,000,000	APBD		4 jenis ;	165,000,000
		Suku cadang		5 jenis				5 jenis	
		Perlengkapan peralatan kantor		15 jenis				15 jenis	
		Komponen listrik		20 jenis				20 jenis	
3.6.03	Program Peningkatan Disiplin Aparatur	Tingkat Kehadiran Pegawai	Kota Cirebon	100%	150,000,000	APBD		100%	165,000,000
3.6.03.17	Pengadaan Pakaian Dinas / Lapangan Beserta Perlengkapannya	Pakaian dinas harian khaki	Kota Cirebon	50 stell	150,000,000	APBD		50 stell	165,000,000
		Pakaian Dinas Lapangan		50 Stell				50 Stell	
		Pakaian Dinas Hari Tertentu (Korpri, Batik)		50 Stell				50 Stell	
		Pakaian olahraga		50 Stell				50 Stell	
3.6.05	Program Peningkatan Kapasitas Sumber Daya Aparatur	Hasil penilaian kinerja ASN pada survey kepuasan pelanggan	Kota Cirebon	72 poin	606,000,000	APBD		73 poin	371,500,000
3.6..05.13	Peningkatan Kapasitas Rohani dan Jasmani Aparatur	Laporan pelaksanaan olah raga senam bagi pegawai Dinas Perdagangan, Koperasi, Usaha Kecil dan Menengah	'Kota Cirebon	11 laporan	6,000,000			11 laporan	6,500,000
		Laporan pelaksanaan kajian rohani (rabuan) bagi pegawai Dinas Perdagangan, Koperasi, Usaha Kecil dan Menengah		11 laporan				11 laporan	
3.6.05.19	Peningkatan Kompetensi Sumber Daya Aparatur	Laporan sinergitas dan capacity building bagi pegawai Dinas Perdagangan, Koperasi, Usaha Kecil dan Menengah	Kota Cirebon	1 dokumen	600,000,000	APBD		1 dokumen	365,000,000
		Pelatihan tenaga ahli metrologi legal, Perdagangan, Industri dan Koperasi UKM		7 orang				7 orang	
		Jumlah SDM pengamat tera , penera terampil, penera ahli , dan pengawas kemetrolagian		6 orang				6 orang	
		Laporan survey kepuasan pelanggan/ masyarakat		1 laporan/dokumen				1 laporan/dokumen	
3.6.05.20	Survei Kepuasan Masyarakat	Dokumen hasil survey kepuasan masyarakat	Kota Cirebon						-

Kode	Urusan/Bidang Urusan Pemerintahan Daerah dan Program/Kegiatan	Indikator Kinerja Program/ Kegiatan	Rencana Tahun 2 (2020)				Catatan Penting	Prakiraan Maju Rencana Tahun 3 (2021)	
			Lokasi	Target Capaian Kinerja	Kebutuhan Dana/Pagu Indikatif	Sumber Dana		Target Capaian Kinerja	Kebutuhan Dana/Pagu Indikatif
3.6.06	Program Peningkatan Pembangunan Sistem Pelaporan Capaian Kinerja dan Keuangan	Hasil penilaian pemenuhan pelaporan perencanaan, kinerja dan keuangan pada Survey Kepuasan Pelanggan	Kota Cirebon	100%	266,500,000	APBD		100%	212,500,000
3.6.06.01	Penyusunan Laporan Capaian Kinerja dan Ikhtisar Realisasi Kinerja SKPD	Dokumen LAKIP tahun 2019 Laporan triwulan DPKUKM tahun 2020 LPPD Laporan Tahunan 2019 Laporan LKPJ Tahun 2019 Laporan SIPD Laporan Perjanjian Kinerja Laporan Movev Evaluasi Kinerja Bulanan Laporan RKT Sistem Pelaporan Kinerja	Kota Cirebon	1 dokumen 4 dokumen 1 dokumen 1 dokumen 1 dokumen 2 dokumen 1 dokumen 4 dokumen 12 dokumen 1 dokumen 1 sistem	10,000,000	APBD		1 dokumen 4 dokumen 1 dokumen 1 dokumen 1 dokumen 2 dokumen 1 dokumen 4 dokumen 12 dokumen 1 dokumen 1 sistem	10,000,000
3.6.06.08	Penyusunan RKA / DPA SKPD dan perubahannya	- Dokumen RKA Tahun 2020 - Dokumen RKAP Tahun 2019 - Dokumen DPA Tahun 2020 - Dokumen DPPA Perubahan Tahun 2019	Kota Cirebon	1 dokumen 1 dokumen 1 dokumen 1 dokumen	15,000,000	APBD		1 dokumen 1 dokumen 1 dokumen 1 dokumen	10,000,000
3.6.06.09	Pelaporan Kinerja Pegawai Tidak Tetap	Laporan kinerja bulanan PTT	Kota Cirebon	12 dokumen	24,000,000	APBD		12 dokumen	24,000,000
3.6.06.14	Penyusunan dan Publikasi Profil SKPD	Website DPKUKM yang dibangun/dipelihara Dokumen Profil SKPD	Kota Cirebon	1 Website 1 dokumen	150,000,000	APBD		1 Website 1 dokumen	100,000,000
3.6.06.15	Penyusunan Pelaporan Keuangan SKPD	Dokumen Calk 2019 Laporan keuangan bulanan Laporan keuangan semesteran Laporan UP/GU	Kota Cirebon	1 dokumen 12 dokumen 2 dokumen 10 dokumen	2,500,000	APBD		1 dokumen 12 dokumen 2 dokumen 10 dokumen	2,500,000
3.6.06.16	Penyusunan Dokumen Perencanaan SKPD	Dokumen Renstra Perubahan DPKUKM Dokumen RENJA DPKUKM Tahun 2021 Dokumen RENJA DPKUKM Perubahan tahun 2020 Dokumen Hasil Forum Perangkat Daerah	Kota Cirebon	1 Dokumen 1 Dokumen 1 Dokumen 1 Dokumen	60,000,000	APBD		1 Dokumen 1 Dokumen 1 Dokumen 1 Dokumen	60,000,000
3.6.06.17	Penyusunan Pedoman Kinerja SKPD	Dokumen SOP Peta Proses Bisnis PD	Kota Cirebon	1 dokumen 1 dokumen	5,000,000	APBD		1 dokumen 1 dokumen	6,000,000
3.6.17	Program Peningkatan Efisiensi Perdagangan Dalam Negeri	Tersedianya Kebutuhan Pokok dan Stok Barang	Kota Cirebon	72%	1,025,000,000	APBD		74,50%	1,115,000,000
3.6.17.01	Pengembangan Pasar dan Distribusi Barang / Produk	Operasi Pasar Murah (OPM) untuk 18.965 Rumah Tangga Tidak Mampu (RTM) Laporan Sosialisasi tata Kelola Pasar Rakyat	Kota Cirebon	3 jenis 1 pasar	575,000,000	APBD		1; kali 1 pasar	630,000,000
3.6.17.02	Peningkatan Sistem dan Jaringan Informasi Perdagangan	Laporan Updating harga kebutuhan pokok masyarakat mingguan. Publikasi Updating Harga Kebutuhan Masyarakat melalui media masa dan running teks Jumlah tenaga pemantauan harga dan tersedianya stok barang di pasar rakyat yang dilatih Pengadaan Running Teks	Kota Cirebon	12 laporan 2 jenis 20 orang 1 unit	300,000,000	APBD		12 laporan 2 jenis 20 orang 1 unit	330,000,000
3.6.17.03	Peningkatan Penggunaan Produk Dalam Negeri	Laporan Sosialisasi produk dalam negeri	Kota Cirebon	1 laporan	50,000,000	APBD		1 kali sosialisasi	55,000,000
3.6.17.04	Forum Dagang Dalam Negeri	Laporan Forum Koordinasi peningkatan kemitraan pedagang kecil menengah dan pasar sehat di Kota Cirebon	Kota Cirebon	1 laporan	100,000,000	APBD		1 laporan	100,000,000

Kode	Urusan/Bidang Urusan Pemerintahan Daerah dan Program/Kegiatan	Indikator Kinerja Program/ Kegiatan	Rencana Tahun 2 (2020)				Catatan Penting	Prakiraan Maju Rencana Tahun 3 (2021)	
			Lokasi	Target Capaian Kinerja	Kebutuhan Dana/Pagu Indikatif	Sumber Dana		Target Capaian Kinerja	Kebutuhan Dana/Pagu Indikatif
3.6.16	Program Peningkatan dan Pengembangan Ekspor	Meningkatnya nilai ekspor dan berkembangnya produk ekspor	Kota Cirebon	62,33%	375,000,000	APBD		64,33%	410,000,000
3.6.16.01	Pengembangan Informasi Peluang Pasar Perdagangan Luar Negeri	Laporan Sosialisasi informasi peluang pasar perdagangan Luar Negeri	Kota Cirebon	1 laporan	75,000,000	APBD		1 laporan	80,000,000
		Dokumen Laporan Penerbitan SKA secara Online		1 dokumen				1 dokumen	
3.6.16.05	Pembangunan Promosi Perdagangan	Keikutsertaan pelaku usaha dalam pameran Lokal, Nasional dan misi dagang bagi produk unggulan	Kota Cirebon	2 kali pameran	300,000,000	APBD		2 kali pameran	330,000,000
3.6.15	Program Metrologi Legal	Cakupan Pelayanan Wajib Metrologi Legal	Kota Cirebon	82%	450,000,000	APBD		84%	440,000,000
3.6.15.02	Kalibrasi Peralatan dan Perlengkapan Tera dan Tera Ulang	Verifikasi peralatan standar kemetrolgian	Kota Cirebon	30 Jenis	150,000,000	APBD		33 Jenis	165,000,000
3.6.15.03	Pelayanan Tera dan Tera Ulang	Laporan pelayanan tera dan tera ulang	Kota Cirebon	12 Laporan	200,000,000	APBD		12 Laporan	220,000,000
		Laporan Tenaga Pembantu Teknis Tera dan Tera Ulang (Non PNS)		2 laporan				2 laporan	
		Laporan Sosialisasi Alat Ukur Takar Timbang dan Perlengkapannya (UTTP) dan Barang Dalam Keadaan Terbungkus (BDKT)		1 laporan				1 laporan	
3.6.15.05	Pendataan Alat - alat Ukur Takar Timbang dan Perlengkapannya (UTTP)	Dokumen Updating Data UTTP	Kota Cirebon	1 Dokumen	50,000,000				-
3.6.15.06	Pengawasan Metrologi Legal	Pengawasan UTTP, BDKT dan Satuan Ukur	Kota Cirebon	2 Kali	50,000,000	APBD		2 Kali	55,000,000
3.7	Perindustrian				2,050,000,000				1,880,000,000
3.7.15	Program Pengembangan Industri Kecil, Menengah dan Sentra Industri	Meningkatnya Pertumbuhan dan perkembangan IKM	Kota Cirebon	24 IKM	1,800,000,000	APBD		24 IKM	1,605,000,000
3.7.15.01	Pengembangan Industri Kecil dan Menengah Terhadap Pemanfaatan Sumber Daya	Laporan 'Focus Group Discussion (FGD) Industri Kecil Menengah (IKM)	Kota Cirebon	1 laporan	300,000,000	APBD		1 laporan	330,000,000
		Laporan Pembinaan Pengembangan industri IKM kreatif (batik,tas,kaos, kerajinan bambu, kayu, akrilik dll)		2 Laporan				2 Laporan	
		Laporan Pembinaan Pengembangan Industri makanan (Sertifikasi Halal ; sosialisasi HAKI, BARCODE dan UU Peraturan Perindustrian lainnya)		2 laporan				2 laporan	
		Wira Usaha Baru IKM		24 WUB				24 WUB	
3.7.15.02	Kerjasama Kemitraan Industri Mikro Kecil dan Menengah Dengan Swasta	Laporan Pemasaran produk IKM IKAHH Kota Cirebon melalui Pameran Lokal/Regional/Nasional	Kota Cirebon	2 laporan	250,000,000			2 laporan	275,000,000
		Laporan Updating Pemasaran IKM melalui Website dan Outlet		12 laporan				12 laporan	
		Laporan Promosi Keliling (Promoling) dalam/luar kota		12 Laporan				12 Laporan	
		Laporan Temu usaha IKM IKAHH dengan Perusahaan Besar		1 Laporan				1 Laporan	
3.7.15.04	Promosi Pemasaran Industri Kecil Menengah	Laporan Keikutsertaan IKM produk ILMEA Kota Cirebon melalui Pameran Lokal, Regional dan Nasional	Kota Cirebon	4 laporan	1,000,000,000	APBD		4 laporan	1,000,000,000
		Laporan peranan Dekranasda Kota Cirebon dalam pembinaan kepada IKM, Kunker, Raker dan Temu Pengrajin		4 laporan				4 laporan	
3.7.15.03	Penyusunan Peraturan Kebijakan Bidang Industri	Naskah Akademis	Kota Cirebon	1 dokumen	250,000,000	APBD			-
		Raperda tentang Industri (RIPID)		1 dokumen					
		Laporan Studi Komparasi		1 laporan					
3.7.16	Program Peningkatan Kemampuan Teknologi Industri	Meningkatnya Kemampuan Teknologi Industri bagi IKM	Kota Cirebon	80 IKM	250,000,000	APBD		80 IKM	275,000,000

Kode	Urusan/Bidang Urusan Pemerintahan Daerah dan Program/Kegiatan	Indikator Kinerja Program/ Kegiatan	Rencana Tahun 2 (2020)				Catatan Penting	Prakiraan Maju Rencana Tahun 3 (2021)	
			Lokasi	Target Capaian Kinerja	Kebutuhan Dana/Pagu Indikatif	Sumber Dana		Target Capaian Kinerja	Kebutuhan Dana/Pagu Indikatif
3.7.16.01	Pembinaan Kemampuan Teknologi Industri	Laporan pelatihan pengembangan dan layanan teknologi industri	Kota Cirebon	4 laporan	250,000,000	APBD		4 laporan	275,000,000
		Laporan Pembinaan langsung ke IKM		4 laporan				4 laporan	

**RENCANA KERJA DAN PENDANAAN TAHUN 2020 DAN PRAKIRAAN MAJU TAHUN 2021
KOTA CIREBON**

Nama SKPD: SEKRETARIAT DAERAH

Kode	Urusan/Bidang Urusan Pemerintahan Daerah dan Program/Kegiatan	Indikator Kinerja Program/ Kegiatan	Rencana Tahun 2 (2020)				Catatan Penting	Prakiraan Maju Rencana Tahun 3 (2021)	
			Lokasi	Target Capaian Kinerja	Kebutuhan Dana/ Pagu Indikatif	Sumber Dana		Target Capaian Kinerja	Kebutuhan Dana/ Pagu Indikatif
4.01.01	SEKRETARIAT DAERAH								
4	Urusan Pemerintahan Fungsi Penunjang								
4.01	Administrasi Pemerintahan								
4.01.01.01	Program Pelayanan Administrasi Perkantoran	Terlaksananya pelayanan administrasi perkantoran di Lingkungan KDH, WKDH, dan Setda		100,00 persen	18,047,000,000			100,00 persen	19,851,700,000
4.01.01.01.08	Penyediaan Jasa Kebersihan Kantor	Tenaga kebersihan kantor, pramu kantor/ ruangan dan pramu taman di lingkungan Setda (BCB Balai Kota, Gedung Setda 8 Lantai, Gedung PKK, Gedung Darma Wanita, Alun-alun Kejaksan, eks. Kantor ULP Wahidin, Rumdin KDH, Rumdin WKDH, Rumjab Sekda, dan eks kompleks kantor Setda Bimal) Peralatan kebersihan dan bahan pembersih Kaca dan eksterior gedung Setda 8 lantai yang dibersihkan	Kota Cirebon	110 orang 46 jenis 8.460m ²	4,257,000,000			110 orang 46 jenis 8.460m ²	4,682,700,000
4.01.01.01.15	Penyediaan Bahan Bacaan dan Peraturan Perundang-Undangan	- Surat Kabar Harian Lokal - Surat Kabar Harian Regional - Surat Kabar Harian Nasional - Koran/ Tabloid/ Buletin/ Majalah lainnya	Kota Cirebon	4 judul 2 judul 2 judul 1 paket	400,000,000			4 judul 2 judul 2 judul 1 paket	440,000,000

Kode	Urusan/Bidang Urusan Pemerintahan Daerah dan Program/Kegiatan	Indikator Kinerja Program/ Kegiatan	Rencana Tahun 2 (2020)				Catatan Penting	Prakiraan Maju Rencana Tahun 3 (2021)	
			Lokasi	Target Capaian Kinerja	Kebutuhan Dana/ Pagu Indikatif	Sumber Dana		Target Capaian Kinerja	Kebutuhan Dana/ Pagu Indikatif
4.01.01.01.17	Penyediaan Makanan dan Minuman	Laporan rapat internal/briefing staf	Kota Cirebon	12 laporan	2,420,000,000			12 notulensi	2,662,000,000
		Laporan mamin harian pegawai		12 laporan				12 laporan	
		Laporan penerimaan/ kunjungan tamu bagi KDH, WKDH, dan Setda		12 laporan				12 laporan	
		Laporan mamin insidentil pengamanan		12 laporan				12 laporan	
4.01.01.01.18	Rapat-Rapat Koordinasi dan Konsultasi ke Luar Daerah	Laporan hasil pelaksanaan rapat-rapat koordinasi dan konsultasi ke luar daerah untuk KDH, WKDH dan pegawai lingkup Setda	Luar Negeri, Nasional dan Regional Jawa Barat	1.000 laporan	2,500,000,000		Penambahan pagu sesuai kebutuhan	1.000 laporan	2,750,000,000
4.01.01.01.20	Penyediaan Jasa Pengamanan Kantor	Tenaga pengamanan di lingkungan Setda (BCB Balai Kota, Gedung Setda 8 Lantai, Alun-alun Kejaksaan, ruangan ULP, Rumdin Siliwangi, Rumdin Penggung, Rumjab Sekda dan kompleks kantor Bima) selama 12 bulan	Kota Cirebon	82 orang	3,300,000,000			82 orang	3,630,000,000
4.01.01.01.21	Penataan Dokumen Arsip Kantor/ Dinas/ Badan/ Sekretariat	Laporan penataan dokumen arsip di Setda	Kota Cirebon	4 laporan	100,000,000			4 laporan	110,000,000
4.01.01.01.24	Penyediaan Jasa Surat Menyurat, Alat Tulis Kantor, Barang Cetak dan Peggandaan	- ATK	Kota Cirebon	2 paket	1,000,000,000			2 paket	1,100,000,000
		- Tinta refill		1 paket				1 paket	
		- Barang Cetakan		2 paket				2 paket	
		- Peggandaan		1 paket				1 paket	

Kode	Urusan/Bidang Urusan Pemerintahan Daerah dan Program/Kegiatan	Indikator Kinerja Program/ Kegiatan	Rencana Tahun 2 (2020)				Catatan Penting	Prakiraan Maju Rencana Tahun 3 (2021)	
			Lokasi	Target Capaian Kinerja	Kebutuhan Dana/ Pagu Indikatif	Sumber Dana		Target Capaian Kinerja	Kebutuhan Dana/ Pagu Indikatif
4.01.01.01.25	Penyediaan Jasa Komunikasi, Sumber Daya Air, Listrik dan Logistik	Struk pembayaran tagihan rekening telepon	Kota Cirebon	12 struk	3,520,000,000			12 struk	3,872,000,000
		Struk pembayaran tagihan rekening air (PDAM)		12 struk				12 struk	
		Struk pembayaran tagihan rekening TV satelit		12 struk				12 struk	
		Struk pembayaran tagihan rekening listrik		12 struk				12 struk	
		Pengisian tabung pemadam kebakaran		60 kali				60 kali	
		Isi ulang tabung Elpiji 12 kg		24 kali				24 kali	
		Struk pembayaran tagihan rekening gas alam		12 struk				12 struk	
4.01.01.01.26	Penyediaan Jasa Pemeliharaan dan Perizinan Kendaraan Dinas/ Operasional dan Jaminan Barang Milik Daerah	STNK/ SKPD-PKB, KIR, dan premi asuransi kendaraan dinas/ operasional jabatan :	Kota Cirebon		550,000,000				605,000,000
		- STNK/ SKPD PKB R4		28 unit				28 unit	
		- STNK/ SKPD PKB R3		5 unit				5 unit	
		- STNK/ SKPD PKB R2		39 unit				39 unit	
		- STNK/ SKPD PKB Bus dan		2 unit				2 unit	
		- KIR Pick Up		2 unit				2 unit	
		- KIR Truk		1 unit				1 unit	
		- KIR Bus		1 unit				1 unit	
		- Polis asuransi kendaraan R4		32 unit				32 unit	
		- Polis asuransi kendaraan R2		42 unit				42 unit	
		- Polis asuransi kendaraan R6		2 unit				2 unit	

Kode	Urusan/Bidang Urusan Pemerintahan Daerah dan Program/Kegiatan	Indikator Kinerja Program/ Kegiatan	Rencana Tahun 2 (2020)				Catatan Penting	Prakiraan Maju Rencana Tahun 3 (2021)		
			Lokasi	Target Capaian Kinerja	Kebutuhan Dana/ Pagu Indikatif	Sumber Dana		Target Capaian Kinerja	Kebutuhan Dana/ Pagu Indikatif	
4.01.01.02	Penyediaan Peningkatan Sarana dan Prasarana Aparatur	Terpenuhinya sarana dan prasarana kantor (jumlah realisasi output kegiatan dalam program dibagi jumlah target output kegiatan)		100,00 persen	25,750,000,000			100,00 persen	20,975,000,000	
4.01.01.02.03	Pembangunan Gedung Kantor	Bangunan gedung kantor:	Kota Cirebon		200,000,000				220,000,000	
		- Pos pengamanan Balaikota		-						-
		- Taman Gedung Setda		-						300m ²
		- Sarana parkir kendaraan		400m ²						-
		- Sarana olahraga outdoor		-						-
		- Bangunan tempat merokok		-						-
4.01.01.02.22	Pemeliharaan Rutin/ Berkala Gedung Kantor	Gedung Kantor yang terpelihara:	Kota Cirebon		6,300,000,000				6,930,000,000	
		- BCB Balaikota		15.770m ²						15.770m ²
		- Gedung Setda 8 Lantai		8.467m ²						8.467m ²
		- Gedung Dharma Wanita dan PKK		2.265m ²						2.265m ²
		- eks. Kantor ULP Wahidin		820m ²						820m ²
		- Alun-Alun Kejaksaan		12.570m ²						12.570m ²
		- eks perkantoran Setda Bima		60.000m ²						60.000m ²
4.01.01.02.46	Perencanaan Teknis Pembangunan dan Rehabilitasi Gedung Kantor, Rumah Dinas/Jabatan	Dokumen perencanaan teknis pembangunan dan rehabilitasi gedung kantor, rumah dinas/ jabatan (rumah dinas siliwangi, rumah dinas penggung, gedung setda, rumah dinas sekda, BCB Balai Kota, gedung dharma wanita/ PKK, eks kantor ULP Wahidin dan alun-alun	Kota Cirebon	4 dokumen	500,000,000			4 dokumen	550,000,000	
4.01.01.02.48	Pembangunan Rumah Dinas/ Jabatan	Penambahan bangunan di rumah dinas/ jabatan:	Kota Cirebon		600,000,000				660,000,000	
		- Taman		300m ²						300m ²
		- Bangunan reservoir air		150m ²						150m ²
4.01.01.02.49	Pengadaan Kendaraan Dinas/ Operasional/Jabatan	Kendaraan dinas/ operasional/ jabatan:	Kota Cirebon		2,500,000,000				1,595,000,000	
		-R-2		5 unit						5 unit
		-R-4		5 unit						5 unit
		-R-6		1 unit						-

Kode	Urusan/Bidang Urusan Pemerintahan Daerah dan Program/Kegiatan	Indikator Kinerja Program/ Kegiatan	Rencana Tahun 2 (2020)				Catatan Penting	Prakiraan Maju Rencana Tahun 3 (2021)	
			Lokasi	Target Capaian Kinerja	Kebutuhan Dana/ Pagu Indikatif	Sumber Dana		Target Capaian Kinerja	Kebutuhan Dana/ Pagu Indikatif
4.01.01.02.50	Pengadaan Perlengkapan/ Peralatan Rumah Dinas/ Jabatan	Perlengkapan dan peralatan rumah dinas/ jabatan	Kota Cirebon	15 jenis	1,700,000,000			15 jenis	1,870,000,000
4.01.01.02.51	Pengadaan Perlengkapan/ Peralatan Gedung Kantor	Perlengkapan dan peralatan gedung kantor	Kota Cirebon	40 jenis	7,450,000,000			24 jenis	2,550,000,000
		Dokumen perencanaan teknis kebutuhan barang		4 dokumen				2 dokumen	
		Dokumen pengawasan pekerjaan konstruksi		4 dokumen				2 dokumen	
4.01.01.02.52	Pemeliharaan Rutin/ Berkala Rumah Dinas/ Jabatan	Rumah dinas/jabatan yang dipelihara secara rutin/berkala:	Kota Cirebon		1,500,000,000				1,650,000,000
		- Rumdin Wali Kota (Jalan Siliwangi)		2.020m ²				2.020m ²	
		- Rumdin Wakil Wali Kota (Penggung)		9.135m ²				9.135m ²	
		- Rumdin Sekda (Jalan dr.Sudarsono)		600m ²				600m ²	
4.01.01.02.53	Pemeliharaan Rutin/ Berkala Kendaraan Dinas/ Operasional/ Jabatan	Servis:	Kota Cirebon		2,200,000,000				2,420,000,000
		- R-2		39 unit				39 unit	
		- R-3		5 unit				5 unit	
		- R-4		28 unit				28 unit	
		- R-6 (Truk dan Bus)		2 unit				2 unit	
		Suku cadang:							
		- R-2		39 unit				39 unit	
		- R-3		5 unit				5 unit	
		- R-4		28 unit				28 unit	
		- R-6 (Truk dan Bus)		2 unit				2 unit	
		Pelumas:							
		- R-2		39 unit				39 unit	
		- R-3		5 unit				5 unit	
		- R-4		28 unit				28 unit	
		- R-6 (Truk dan Bus)		2 unit				2 unit	
		Bahan bakar:							
		- R-2		39 unit				39 unit	
		- R-3		5 unit				5 unit	
		- R-4		28 unit				28 unit	
		- R-6 (Truk dan Bus)		2 unit				2 unit	

Kode	Urusan/Bidang Urusan Pemerintahan Daerah dan Program/Kegiatan	Indikator Kinerja Program/ Kegiatan	Rencana Tahun 2 (2020)				Catatan Penting	Prakiraan Maju Rencana Tahun 3 (2021)	
			Lokasi	Target Capaian Kinerja	Kebutuhan Dana/ Pagu Indikatif	Sumber Dana		Target Capaian Kinerja	Kebutuhan Dana/ Pagu Indikatif
4.01.01.02.54	Pemeliharaan Rutin/Berkala Perlengkapan/Peralatan Rumah Dinas/Jabatan	Peralatan dan perlengkapan rumah dinas/jabatan yang dipelihara	Kota Cirebon	10 jenis	300,000,000			10 jenis	330,000,000
4.01.01.02.55	Pemeliharaan Rutin/Berkala Perlengkapan/Peralatan Gedung Kantor	Peralatan dan perlengkapan gedung kantor yang dipelihara	Kota Cirebon	32 jenis	2,000,000,000			32 jenis	2,200,000,000
4.01.01.02.57	Rehabilitasi Sedang/Berat Kendaraan Dinas/Operasional/Jabatan	Kendaraan dinas/operasional/jabatan yang direhabilitasi	Kota Cirebon	1 unit	500,000,000			-	-
4.01.01.03	Program Peningkatan Disiplin Aparatur	Tingkat Kehadiran Pegawai		95,00 persen	1,500,000,000			95,00 persen	1,650,000,000
4.01.01.03.07	Pengadaan Pakaian Dinas/ Lapangan Beserta Perlengkapannya	Pakaian Dinas KDH/ WKDH/Sekda	Kota Cirebon	15 stel	1,500,000,000			15 stel	1,650,000,000
		Pakaian Sipil Harian		12 stel				12 stel	
		Pakaian Sipil Lengkap		21 stel				21 stel	
		Pakaian Dinas Harian Khaki		200 stel				200 stel	
		Pakaian Dinas Harian Putih-Hitam		200 stel				200 stel	
		Pakaian Dinas Upacara		4 stel				4 stel	
		Pakaian Sipil Resmi		6 stel				6 stel	
		Pakaian KORPRI		200 stel				200 stel	
		Pakaian Batik Tradisional		15 stel				15 stel	
		Pakaian Olahraga		200 stel				200 stel	
		Kain adat		15 stel				15 stel	
		Kain Batik Tradisional		120 potong				120 potong	
		Sewa pakaian adat		30 stel				30 stel	
4.01.01.05	Program Peningkatan Kapasitas Sumber Daya Aparatur	Hasil penilaian kinerja ASN pada survey kepuasan pelanggan		77,00 poin	1,100,000,000			77,25 poin	1,210,000,000
4.01.01.05.02	Sosialisasi Peraturan Perundang-Undangan	Laporan sosialisasi peraturan perundang-undangan di lingkup Setda	Kota Cirebon	2 laporan	100,000,000			2 laporan	110,000,000

Kode	Urusan/Bidang Urusan Pemerintahan Daerah dan Program/Kegiatan	Indikator Kinerja Program/ Kegiatan	Rencana Tahun 2 (2020)				Catatan Penting	Prakiraan Maju Rencana Tahun 3 (2021)	
			Lokasi	Target Capaian Kinerja	Kebutuhan Dana/ Pagu Indikatif	Sumber Dana		Target Capaian Kinerja	Kebutuhan Dana/ Pagu Indikatif
4.01.01.05.03	Bimbingan Teknis Implementasi Peraturan Perundang-Undangan	Laporan Bimtek bagi pegawai Setda	Kota Cirebon dan Nasional	1 laporan	300,000,000			1 laporan	330,000,000
		Laporan BMD Setda		1 dokumen				1 dokumen	
		Daftar RKBU Setda		1 dokumen				1 dokumen	
		Laporan kinerja non PNS dengan perjanjian kinerja		1 dokumen				1 dokumen	
4.01.01.05.13	Peningkatan Kapasitas Rohani dan Jasmani Aparatur	Laporan pelaksanaan olah raga senam bagi karyawan/ karyawan Setda	Kota Cirebon	12 laporan	200,000,000			12 laporan	220,000,000
		Laporan pelaksanaan kajian rohani (rabuan) bagi karyawan/ karyawan Setda		12 laporan				12 laporan	
4.01.01.05.19	Peningkatan Kompetensi Sumber Daya Aparatur	Laporan sinergitas dan capacity building bagi pegawai Setda	Kota Cirebon dan Nasional	1 laporan	500,000,000			1 laporan	550,000,000
		Laporan pelaksanaan Bimtek		5 laporan				5 laporan	
		Laporan survey kepuasan pelanggan		1 dokumen				1 dokumen	
4.01.01.06	Program Peningkatan Pembangunan Sistem Pelaporan Capaian Kinerja dan Keuangan	Terpenuhinya standar pelaporan perencanaan, kinerja dan keuangan		100,00 persen	638,000,000			100,00 persen	701,800,000
4.01.01.06.01	Penyusunan Laporan Capaian Kinerja dan Ikhtisar Realisasi Kinerja SKPD	Laporan triwulanan	Kota Cirebon	4 dokumen	150,000,000			4 dokumen	165,000,000
		Laporan tahunan		1 dokumen				1 dokumen	
		Laporan evaluasi kinerja		12 dokumen				12 dokumen	
		LKIP		1 dokumen				1 dokumen	
		PK		1 dokumen				1 dokumen	
		RKT		1 dokumen				1 dokumen	
		Sistem pelaporan kinerja Setda		1 sistem				-	
4.01.01.06.08	Penyusunan RKA/DPA dan Perubahannya	Dokumen RKA	Kota Cirebon	1 dokumen	75,000,000			1 dokumen	82,500,000
		Dokumen DPA		1 dokumen				1 dokumen	
		Dokumen RKAP		1 dokumen				1 dokumen	
		Dokumen DPPA		1 dokumen				1 dokumen	
4.01.01.06.09	Pelaporan Kinerja Pegawai Tidak Tetap	Laporan kinerja bulanan PTT	Kota Cirebon	12 dokumen	38,000,000			12 dokumen	41,800,000
4.01.01.06.14	Penyusunan dan Publikasi Profil SKPD	Profil Sekretariat Daerah	Kota Cirebon	1 dokumen	100,000,000			1 dokumen	110,000,000
		Website Setda yang dibangun/dipelihara		1 website				1 website	

Kode	Urusan/Bidang Urusan Pemerintahan Daerah dan Program/Kegiatan	Indikator Kinerja Program/ Kegiatan	Rencana Tahun 2 (2020)				Catatan Penting	Prakiraan Maju Rencana Tahun 3 (2021)	
			Lokasi	Target Capaian Kinerja	Kebutuhan Dana/ Pagu Indikatif	Sumber Dana		Target Capaian Kinerja	Kebutuhan Dana/ Pagu Indikatif
4.01.01.06.15	Penyusunan Pelaporan Keuangan SKPD	Laporan keuangan bulanan	Kota Cirebon	12 dokumen	150,000,000			12 dokumen	165,000,000
		Laporan keuangan semesteran		2 dokumen				2 dokumen	
		Laporan keuangan akhir tahun		1 dokumen				1 dokumen	
		Laporan UP/ GU		12 dokumen				12 dokumen	
4.01.01.06.16	Penyusunan Dokumen Perencanaan SKPD	Dokumen Renja	Kota Cirebon dan Jawa Barat	2 dokumen	75,000,000			2 dokumen	82,500,000
		Dokumen Renja Perubahan							
		Dokumen Renstra							
		Dokumen Renstra Perubahan							
		Dokumen hasil Forum Perangkat Daerah							
4.01.01.06.17	Penyusunan Pedoman Kinerja SKPD	SOP Sekretariat Daerah	Kota Cirebon dan Jawa Barat	1 dokumen	50,000,000			1 dokumen	55,000,000
		Peta Proses Bisnis		1 dokumen				1 dokumen	
4.01.01.15	Program Peningkatan Pelayanan Kedinasan Kepala Daerah/Wakil Kepala Daerah	Pemenuhan pelayanan kedinasan Pimpinan Daerah sesuai standar		100,00 persen	4,440,000,000			100,00 persen	4,884,000,000
4.01.01.15.01	Dialog/ Audiensi Dengan Tokoh-Tokoh Masyarakat, Pimpinan/ Anggota Organisasi Sosial dan Kemasyarakatan	Laporan pertemuan/ audiensi pimpinan daerah dengan kelompok masyarakat/ ormas baik melalui tatap muka dan elektronik	Kota Cirebon	12 laporan	240,000,000			12 laporan	264,000,000
4.01.01.15.02	Penerimaan Kunjungan Kerja Pejabat Negara/ Departemen/ Lembaga Pemerintah Non Departemen/ Luar Negri	Laporan/ kunjungan tamu daerah, pusat, dan dunia internasional	Kota Cirebon	12 laporan	1,000,000,000			12 laporan	1,100,000,000
4.01.01.15.03	Rapat Koordinasi Unsur MUSPIDA	Laporan rakor unsur Forkopimda	Kota Cirebon	12 laporan	800,000,000			12 laporan	880,000,000
4.01.01.15.04	Kunjungan Kerja/ Inspeksi Kepala Daerah/ Wakil Kepala Daerah	Laporan Kunjungan Kerja/ Inspeksi Kepala Daerah/ Wakil Kepala Daerah	Kota Cirebon	12 dokumen	150,000,000			12 dokumen	165,000,000
4.01.01.15.05	Upacara Peringatan Hari Besar Nasional	Laporan pelaksanaan Peringatan Hari Besar Nasional	Kota Cirebon dan Luar Kota	12 laporan	1,500,000,000			12 laporan	1,650,000,000
		Laporan pembinaan Korsi Musik Kota Cirebon		12 laporan				12 laporan	

Kode	Urusan/Bidang Urusan Pemerintahan Daerah dan Program/Kegiatan	Indikator Kinerja Program/ Kegiatan	Rencana Tahun 2 (2020)				Catatan Penting	Prakiraan Maju Rencana Tahun 3 (2021)	
			Lokasi	Target Capaian Kinerja	Kebutuhan Dana/ Pagu Indikatif	Sumber Dana		Target Capaian Kinerja	Kebutuhan Dana/ Pagu Indikatif
4.01.01.15.06	Dokumentasi Manual dan Elektronik Pimpinan Daerah	Barang cetakan	Kota Cirebon	5 jenis	250,000,000			5 jenis	275,000,000
		Informasi kegiatan Setda pada media cetak dan elektronik		17 tayangan				17 tayangan	
4.01.01.15.07	Pelayanan Protokoler Kedinasan Pimpinan Daerah	Laporan kegiatan protokoler pimpinan daerah	Kota Cirebon, Provinsi, dan Nasional	12 laporan	400,000,000			12 laporan	440,000,000
		Seragam dinas tenaga protokol		15 stel				15 stel	
4.01.01.15.08	Pemeliharaan Kesehatan Kepala Daerah/ Wakil Kepala Daerah	Laporan fasilitasi general check up KDH/ WKDH	Kota Cirebon	2 berkas	100,000,000			2 berkas	110,000,000
4.01.01.16	Program Peningkatan dan Pengembangan Pengelolaan Keuangan Daerah	Dokumen standar biaya belanja daerah (SBB) dan Standar Satuan Harga Barang/Jasa sebagai acuan penyusunan RKA/DPA (Ada atau tidak ada dokumen SBB yang standar satuan harga barang/jasa Kota Cirebon sebagai acuan penyusunan RKA/DPA)		2 dokumen	700,000,000			2 dokumen	770,000,000
4.01.01.16.01	Penyusunan Analisa Standar Belanja	Dokumen analisa standar biaya belanja daerah (SBB) Kota Cirebon dan perubahannya	Kota Cirebon dan Jawa	2 dokumen	250,000,000			2 dokumen	275,000,000
4.01.01.16.02	Penyusunan Standar Satuan Harga	Dokumen standar satuan harga barang dan jasa Pemkot	Kota Cirebon	1 dokumen	250,000,000			1 dokumen	275,000,000
4.01.01.16.03	Sosialisasi Paket Regulasi Tentang Pengelolaan Keuangan Daerah	Laporan sosialisasi pengelolaan keuangan bagi pegawai Setda	Kota Cirebon dan Jawa	1 laporan	200,000,000			1 laporan	220,000,000
		Laporan pembinaan BPP Kegiatan Setda		1 laporan				1 laporan	
4.01.01.17	Program Peningkatan Sistem Pengawasan Internal dan Pengendalian Pelaksanaan Kebijakan KDH	Persentase jumlah telaahan staf ahli yang ditindaklanjuti (Jumlah telaahan staf ahli yang ditindaklanjuti dibagi jumlah telaahan staf ahli yang dihasilkan dikali 100%)		30,00 persen	750,000,000			35,00 persen	825,000,000
4.01.01.17.01	Pembinaan, Koordinasi, dan Evaluasi Staf Ahli Bidang Hukum dan Politik	Dokumen telaahan staf yang dihasilkan	Kota Cirebon dan Nasional	12 Dokumen	250,000,000			12 Dokumen	275,000,000

Kode	Urusan/Bidang Urusan Pemerintahan Daerah dan Program/Kegiatan	Indikator Kinerja Program/ Kegiatan	Rencana Tahun 2 (2020)				Catatan Penting	Prakiraan Maju Rencana Tahun 3 (2021)	
			Lokasi	Target Capaian Kinerja	Kebutuhan Dana/ Pagu Indikatif	Sumber Dana		Target Capaian Kinerja	Kebutuhan Dana/ Pagu Indikatif
4.01.01.17.02	Pembinaan, Koordinasi, dan Evaluasi Staf Ahli Bidang Pemerintahan dan Kemasyarakatan	Dokumen telaahan staf yang dihasilkan	Kota Cirebon dan Nasional	12 Dokumen	250,000,000			12 Dokumen	275,000,000
4.01.01.17.03	Pembinaan, Koordinasi, dan Evaluasi Staf Ahli Bidang Perekonomian dan Pembangunan	Dokumen telaahan staf yang dihasilkan	Kota Cirebon dan Nasional	12 Dokumen	250,000,000			12 Dokumen	275,000,000
4.01.01.18	Program Peningkatan Kerjasama Antar Pemerintah Daerah	Jumlah naskah perjanjian kerjasama yang dihasilkan		10 dokumen	880,000,000			10 dokumen	968,000,000
4.01.01.18.01	Kerjasama Antara Daerah Dengan Pihak Ketiga	Naskah kerjasama antar daerah dengan pihak ketiga	Kota Cirebon	8 dokumen	100,000,000			9 dokumen	110,000,000
		Laporan sosialisasi materi kerjasama antar daerah kepada pihak ketiga		1 Laporan				1 Laporan	
4.01.01.18.02	Kerjasama Antar Daerah	Naskah kerjasama antar daerah	Kota Cirebon dan Jawa	2 dokumen	100,000,000			1 dokumen	110,000,000
		Laporan fasilitasi dan koordinasi kerjasama Kunci Bersama		1 dokumen				1 dokumen	
4.01.01.18.03	Kerjasama Antar Pemerintah Kota (APEKSI)	Laporan Rakernas APEKSI	Kota Cirebon dan Nasional	1 dokumen	680,000,000			1 dokumen	748,000,000
		Laporan Rakerkomwil III		1 dokumen				1 dokumen	
		Laporan Rakorkomwil III		1 dokumen				1 dokumen	
4.01.01.19	Program Penataan Peraturan Perundang-Undangan	Persentase penetapan dan pengundangan Perda dan Perwal dari rancangan Perda dan rancangan Perwal (Jumlah Perda Perwal yang ditetapkan dibagi jumlah Ranperda Ranperwal yang diusulkan dikali 100%)		50,00 persen	1,125,000,000			51,00 persen	1,237,500,000
4.01.01.19.01	Penyusunan Rencana Kerja Rancangan Peraturan Perundang-Undangan	Daftar prioritas Propemperda inisiatif eksekutif (Wali Kota)	Kota Cirebon	1 dokumen	25,000,000			1 dokumen	27,500,000

Kode	Urusan/Bidang Urusan Pemerintahan Daerah dan Program/Kegiatan	Indikator Kinerja Program/ Kegiatan	Rencana Tahun 2 (2020)				Catatan Penting	Prakiraan Maju Rencana Tahun 3 (2021)	
			Lokasi	Target Capaian Kinerja	Kebutuhan Dana/ Pagu Indikatif	Sumber Dana		Target Capaian Kinerja	Kebutuhan Dana/ Pagu Indikatif
4.01.01.19.02	Legislasi Rancangan Peraturan Perundang-Undangan	Rancangan produk hukum daerah: -Ranperda -Ranperwal -Kepwal	Kota Cirebon	12 dokumen 40 dokumen 300 dokumen	150,000,000			12 dokumen 40 dokumen 300 dokumen	165,000,000
4.01.01.19.03	Publikasi Peraturan Perundang-Undangan	Produk hukum daerah yang dipublikasikan di SJDIIH Buku saku produk hukum Perda/ Perwal ke Perangkat Daerah yang digandakan Laporan sosialisasi produk hukum Upgrade website SJDIIH Kota Cirebon	Kota Cirebon	52 produk hukum 500 buku 52 produk hukum 2 laporan 1 website	200,000,000			52 produk hukum 500 buku 52 produk hukum 2 laporan 1 website	220,000,000
4.01.01.19.04	Penerbitan Lembaran Daerah/ Berita Daerah	Lembaran Daerah (LD) dan Berita Daerah (BD) yang diterbitkan	Kota Cirebon	52 LD/ BD	50,000,000			52 LD/ BD	55,000,000
4.01.01.19.05	Rencana Aksi Nasional Hak Asasi Manusia dan Penyuluhan Hukum	Laporan kegiatan diseminasi hukum tentang HAM Dokumen penilaian kota peduli HAM Laporan kegiatan pelajar sadar hukum	Kota Cirebon	5 laporan 1 Dokumen 1 Laporan	100,000,000			5 laporan 1 Dokumen 1 Laporan	110,000,000
4.01.01.19.06	Kerjasama Permasalahan Peraturan Perundang-Undangan, Fasilitasi Serta Penyelesaian Perkara Peradilan di Luar dan di Dalam Peradilan	Penanganan perkara secara litigasi maupun non litigasi melalui: - Bantuan penanganan perkara - Jasa advokasi - Penyusunan legal opinion (LO)	Kota Cirebon dan Nasional	10 perkara 4 kali 7 LO	600,000,000			10 perkara 4 kali 7 LO	660,000,000
4.01.01.21	Program Pembinaan dan Pengembangan Aparatur	PNS yang memiliki nilai jabatan (Jumlah PNS yang memiliki Nilai Jabatan dibagi jumlah seluruh PNS dikali 100%)		100,00 persen	310,000,000			100,00 persen	341,000,000

Kode	Urusan/Bidang Urusan Pemerintahan Daerah dan Program/Kegiatan	Indikator Kinerja Program/ Kegiatan	Rencana Tahun 2 (2020)				Catatan Penting	Prakiraan Maju Rencana Tahun 3 (2021)	
			Lokasi	Target Capaian Kinerja	Kebutuhan Dana/ Pagu Indikatif	Sumber Dana		Target Capaian Kinerja	Kebutuhan Dana/ Pagu Indikatif
4.01.01.21.01	Analisis Jabatan PNS	Profil Jabatan	Kota Cirebon	1 dokumen	310,000,000			1 dokumen	341,000,000
		Laporan Analisis Jabatan		1 dokumen					
		Laporan Analisis Beban Kerja		1 dokumen					
		Laporan Evaluasi Jabatan		1 dokumen					
4.01.01.22	Program Penataan Kelembagaan	Perangkat Daerah yang memiliki kebijakan kelembagaan dan kebijakan mekanisme kerja (Jumlah Perangkat Daerah yang memiliki kebijakan kelembagaan dan kebijakan mekanisme kerja dibagi jumlah Perangkat Daerah Kota Cirebon dikali 100%)		100,00 persen	770,000,000			100,00 persen	847,000,000
4.01.01.22.01	Ketatalaksanaan	Draft rumusan kebijakan standarisasi mekanisme kerja Perangkat Daerah	Kota Cirebon	1 dokumen	310,000,000			1 dokumen	341,000,000
		Laporan monitoring dan evaluasi SOP		4 dokumen					
		Laporan monev tata naskah dinas		4 dokumen					
		Laporan sosialisasi kebijakan ketatalaksanaan (tata naskah dinas, SOP, jam kerja, pakaian dinas, dll)		4 dokumen					
4.01.01.22.02	Evaluasi Kelembagaan	Laporan hasil desk evaluasi kelembagaan	Kota Cirebon	1 Laporan	310,000,000			1 Laporan	341,000,000
		Draft rumusan kebijakan kelembagaan		1 dokumen					
		Iuran Forsesdasi		1 kali					
4.01.01.22.03	Penyusunan Standar Pelayanan Minimal (SPM) SKPD Tingkat Kota	Draft rumusan standar pelayanan minimal (SPM)	Kota Cirebon	1 dokumen	150,000,000			1 dokumen	165,000,000
		Laporan monev SPM Perangkat Daerah		2 dokumen					
		Laporan pencapaian SPM		2 dokumen					
		Laporan pelaksanaan sosialisasi SPM		1 laporan					

Kode	Urusan/Bidang Urusan Pemerintahan Daerah dan Program/Kegiatan	Indikator Kinerja Program/ Kegiatan	Rencana Tahun 2 (2020)				Catatan Penting	Prakiraan Maju Rencana Tahun 3 (2021)	
			Lokasi	Target Capaian Kinerja	Kebutuhan Dana/ Pagu Indikatif	Sumber Dana		Target Capaian Kinerja	Kebutuhan Dana/ Pagu Indikatif
4.01.01.23	Program Pembinaan Pemerintahan	Persentase kelurahan yang memiliki peta wilayah (Jumlah kelurahan yang memiliki peta wilayah dibagi jumlah kelurahan di Kota Cirebon dikali 100%)		38,00 persen (36 pilar dari 93 titik pilar)	150,000,000			58,00 persen (54 pilar dari 93 titik pilar)	242,000,000
		Persentase pilar batas yang dibangun/ dipelihara (Jumlah pilar batas yang dibangun/ dipelihara dibagi 93 titik pilar dikali 100%)		100,00 persen				100,00 persen	
4.01.01.23.01	Penyelesaian dan Pengelolaan Pilar Batas Daerah	Laporan hasil rapat koordinasi	Kota Cirebon, Provinsi, dan Nasional	2 laporan	150,000,000			1 laporan	242,000,000
		Pilar Batas yang dibangun/ dipelihara		36 pilar				54 pilar	
		Peta Wilayah		1 peta				1 peta	
4.01.01.24	Program Pembinaan Administrasi Umum	Persentase Perangkat Daerah yang menyusun LKIP dengan Sistematika Pelaporan sesuai dengan ketentuan		85,00 persen	790,000,000			90,00 persen	869,000,000
4.01.01.24.01	Pengembangan Kapasitas dan Evaluasi Kinerja Daerah	Dokumen LKIP Kota	Kota Cirebon, Provinsi, dan Nasional	1 dokumen	200,000,000			1 dokumen	220,000,000
		RKT Kota		1 dokumen				1 dokumen	
		PK Kota		1 dokumen				1 dokumen	
4.01.01.24.02	Penyusunan Kebijakan, Pemantauan, dan Evaluasi serta Pembinaan Administrasi Urusan Kearsipan	Draft rumusan kebijakan	Kota Cirebon	1 dokumen	30,000,000			1 dokumen	33,000,000
		Laporan monev urusan triwulan		4 dokumen				4 dokumen	
		Laporan pembinaan/ rakor urusan		1 dokumen				1 dokumen	
4.01.01.24.03	Penyusunan Kebijakan, Pemantauan, dan Evaluasi Serta Pembinaan Administrasi Unsur Penunjang Urusan Kepegawaian dan Diklat	Draft rumusan kebijakan	Kota Cirebon	1 dokumen	30,000,000			1 dokumen	33,000,000
		Laporan monev urusan triwulan		4 dokumen				4 dokumen	
		Laporan pembinaan/ rakor urusan		1 dokumen				1 dokumen	

Kode	Urusan/Bidang Urusan Pemerintahan Daerah dan Program/Kegiatan	Indikator Kinerja Program/ Kegiatan	Rencana Tahun 2 (2020)				Catatan Penting	Prakiraan Maju Rencana Tahun 3 (2021)	
			Lokasi	Target Capaian Kinerja	Kebutuhan Dana/ Pagu Indikatif	Sumber Dana		Target Capaian Kinerja	Kebutuhan Dana/ Pagu Indikatif
4.01.01.24.04	Penyusunan Kebijakan, Pemantauan, dan Evaluasi Serta Pembinaan Administrasi Unsur Penunjang Urusan Keuangan	Draft rumusan kebijakan	Kota Cirebon	1 dokumen	30,000,000			1 dokumen	33,000,000
		Laporan monev urusan semesteran		2 dokumen				2 dokumen	
		Laporan pembinaan/ rakor urusan		1 dokumen				1 dokumen	
4.01.01.24.05	Penyusunan Kebijakan dan Pengembangan Budaya Kerja Organisasi	Draft kajian rumusan kebijakan	Kota Cirebon	1 dokumen	100,000,000			1 dokumen	110,000,000
		Laporan pengembangan kapasitas budaya kerja organisasi		1 dokumen				1 dokumen	
		Laporan hasil monev budaya kerja		2 dokumen				2 dokumen	
		Laporan hasil sosialisasi kebijakan		1 dokumen				1 dokumen	
4.01.01.24.06	Penyusunan Kebijakan dan Pengembangan Budaya Kerja Reformasi Birokrasi	Draft kebijakan	Kota Cirebon	1 dokumen	100,000,000			1 dokumen	110,000,000
		Laporan monev reformasi birokrasi		2 dokumen				2 dokumen	
		Laporan sosialisasi kebijakan		1 dokumen				1 dokumen	
4.01.01.24.07	Penyusunan Kebijakan dan Monitoring Evaluasi Pelayanan Publik	Draft rumusan kebijakan	Kota Cirebon	1 dokumen	300,000,000			1 dokumen	330,000,000
		Laporan monev yanlik		2 dokumen				2 dokumen	
		Laporan sosialisasi kebijakan		1 dokumen				1 dokumen	
		Laporan lomba inovasi yanlik tingkat Kota		1 dokumen				1 dokumen	
4.01.01.25	Program Pembinaan Pemerintahan dan Kesejahteraan Rakyat	Jumlah draft rumusan kebijakan urusan yang dihasilkan		12 dokumen	855,000,000			12 dokumen	940,500,000
4.01.01.25.02	Penyusunan LPPD Kota	Dokumen LPPD	Kota Cirebon, Provinsi, dan Nasional	1 dokumen	200,000,000			1 dokumen	220,000,000
		Lampiran IKK		1 dokumen				1 dokumen	
		Dokumen ILPPD		1 dokumen				1 dokumen	
4.01.01.25.04	Penyusunan Kebijakan, Pemantauan, dan Evaluasi Serta Pembinaan Administrasi Urusan Ketenteraman, Ketertiban Umum dan Perlindungan Masyarakat	Draft rumusan kebijakan	Kota Cirebon	1 dokumen	45,000,000			1 dokumen	49,500,000
		Laporan monev urusan triwulan		4 dokumen				4 dokumen	
		Laporan pembinaan/ rakor urusan		1 dokumen				1 dokumen	

Kode	Urusan/Bidang Urusan Pemerintahan Daerah dan Program/Kegiatan	Indikator Kinerja Program/ Kegiatan	Rencana Tahun 2 (2020)				Catatan Penting	Prakiraan Maju Rencana Tahun 3 (2021)	
			Lokasi	Target Capaian Kinerja	Kebutuhan Dana/ Pagu Indikatif	Sumber Dana		Target Capaian Kinerja	Kebutuhan Dana/ Pagu Indikatif
4.01.01.25.05	Penyusunan Kebijakan, Pemantauan, dan Evaluasi Serta Pembinaan Administrasi Urusan Administrasi Kependudukan dan Catatan Sipil, Pengendalian Penduduk dan Keluarga Berencana	Draft rumusan kebijakan	Kota Cirebon	2 dokumen	45,000,000			2 dokumen	49,500,000
		Laporan movev urusan triwulan		4 dokumen				4 dokumen	
		Laporan pembinaan/ rakor urusan		1 dokumen				1 dokumen	
4.01.01.25.06	Penyusunan Kebijakan, Pemantauan, dan Evaluasi Serta Pembinaan Administrasi Urusan Pendidikan dan Kesehatan	Draft rumusan kebijakan	Kota Cirebon	2 dokumen	45,000,000			2 dokumen	49,500,000
		Laporan movev triwulanan urusan Pendidikan dan Kesehatan		4 dokumen				4 dokumen	
		Laporan pembinaan/ rakor urusan		1 dokumen				1 dokumen	
4.01.01.25.07	Penyusunan Kebijakan, Pemantauan, dan Evaluasi Serta Pembinaan Administrasi Urusan Kepemudaan dan Olah Raga	Draft rumusan kebijakan	Kota Cirebon	1 dokumen	45,000,000			1 dokumen	49,500,000
		Laporan movev urusan triwulan		4 dokumen				4 dokumen	
		Laporan pembinaan/ rakor urusan		1 dokumen				1 dokumen	
4.01.01.25.08	Penyusunan Kebijakan, Pemantauan, dan Evaluasi Serta Pembinaan Administrasi Urusan Sosial, Pemberdayaan Perempuan dan Perlindungan Anak, serta Pemberdayaan Masyarakat dan Desa	Draft rumusan kebijakan	Kota Cirebon	3 dokumen	45,000,000			3 dokumen	49,500,000
		Laporan movev urusan triwulan		4 dokumen				4 dokumen	
		Laporan pembinaan/ rakor urusan		1 dokumen				1 dokumen	
4.01.01.25.09	Penyusunan Kebijakan, Pemantauan, dan Evaluasi Serta Pembinaan Administrasi Urusan Perpustakaan	Draft rumusan kebijakan	Kota Cirebon	1 dokumen	30,000,000			1 dokumen	33,000,000
		Laporan movev semesteran urusan Perpustakaan		2 dokumen				2 dokumen	
		Laporan pembinaan/ rakor urusan		0 dokumen				1 dokumen	

Kode	Urusan/Bidang Urusan Pemerintahan Daerah dan Program/Kegiatan	Indikator Kinerja Program/ Kegiatan	Rencana Tahun 2 (2020)				Catatan Penting	Prakiraan Maju Rencana Tahun 3 (2021)	
			Lokasi	Target Capaian Kinerja	Kebutuhan Dana/ Pagu Indikatif	Sumber Dana		Target Capaian Kinerja	Kebutuhan Dana/ Pagu Indikatif
4.01.01.25.10	Penyusunan Kebijakan, Pemantauan dan Evaluasi Serta Pembinaan Administrasi Tata Pemerintahan dan Harmonisasi hubungan Antar Susunan Pemerintahan	Draft rumusan kebijakan	Kota Cirebon	1 dokumen	300,000,000			1 dokumen	330,000,000
Laporan monev tata pemerintahan triwulan		4 dokumen		4 dokumen					
Laporan raker camat lurah		1 dokumen		1 dokumen					
Laporan pembinaan lomba sinergitas Kecamatan		1 dokumen		1 dokumen					
4.01.01.25.11	Penyusunan Kebijakan, Pemantauan dan Evaluasi Serta Pembinaan Administrasi Kerjasama dan Tugas Pembantuan	Draft rumusan kebijakan	Kota Cirebon	1 dokumen	100,000,000			1 dokumen	110,000,000
Laporan monev tugas pembantuan triwulanan		4 dokumen		4 dokumen					
Laporan monev kerjasama triwulanan		4 dokumen		4 dokumen					
4.01.01.26	Program Pembinaan Administrasi Perekonomian dan Pembangunan	Jumlah draft rumusan kebijakan urusan yang dihasilkan		18 dokumen	2,900,000,000			18 dokumen	3,190,000,000
		Persentase penggunaan e-procurement terhadap belanja pengadaan barang dan jasa (jumlah pengadaan barang/jasa yang menggunakan e-procurement dibagi jumlah pengadaan barang/jasa di Kota Cirebon yang wajib menggunakan e-procurement dikali 100%)		100,00 persen				100,00 persen	

Kode	Urusan/Bidang Urusan Pemerintahan Daerah dan Program/Kegiatan	Indikator Kinerja Program/ Kegiatan	Rencana Tahun 2 (2020)				Catatan Penting	Prakiraan Maju Rencana Tahun 3 (2021)	
			Lokasi	Target Capaian Kinerja	Kebutuhan Dana/ Pagu Indikatif	Sumber Dana		Target Capaian Kinerja	Kebutuhan Dana/ Pagu Indikatif
4.01.01.26.01	Penyusunan Kebijakan, Pemantauan dan Evaluasi Serta Pembinaan Administrasi Urusan Pekerjaan Umum dan Penataan Ruang, Perumahan Rakyat dan Kawasan Permukiman, Pertanahan, Serta Fungsi Penunjang Urusan Perencanaan Pembangunan	Draft rumusan kebijakan urusan	Kota Cirebon	4 dokumen	150,000,000			4 dokumen	165,000,000
		Laporan monev urusan triwulanan		4 dokumen				4 dokumen	
		Laporan pembinaan/ rakor urusan		1 dokumen				1 dokumen	
		Laporan hasil kinerja tenaga non PNS dengan perjanjian kinerja		1 dokumen				1 dokumen	
4.01.01.26.02	Penyusunan Kebijakan, Pemantauan dan Evaluasi Serta Pembinaan Administrasi Urusan Lingkungan Hidup, Pangan, Pertanian, Kelautan dan Perikanan	Draft rumusan kebijakan	Kota Cirebon	4 dokumen	150,000,000			4 dokumen	165,000,000
		Laporan monev urusan triwulanan		4 dokumen				4 dokumen	
		Laporan pembinaan/ rakor urusan		1 dokumen				1 dokumen	
		Laporan hasil kinerja tenaga non PNS dengan perjanjian kinerja		1 dokumen				1 dokumen	
4.01.01.26.03	Penyusunan Kebijakan, Pemantauan dan Evaluasi Serta Pembinaan Administrasi Urusan Perhubungan, Statistik, Persandian, Komunikasi dan Informasi	Draft rumusan kebijakan	Kota Cirebon	4 dokumen	150,000,000			4 dokumen	165,000,000
		Laporan monev urusan triwulanan		4 dokumen				4 dokumen	
		Laporan pembinaan/ rakor urusan		1 dokumen				1 dokumen	
		Laporan hasil kinerja tenaga non PNS dengan perjanjian		1 dokumen				1 dokumen	
4.01.01.26.04	Penyusunan Kebijakan, Pemantauan dan Evaluasi Serta Pembinaan Administrasi Urusan Koperasi, Usaha Kecil dan Menengah, Perdagangan, Perindustrian, dan Tenaga Kerja	Draft rumusan kebijakan	Kota Cirebon	4 dokumen	150,000,000			4 dokumen	165,000,000
		Laporan monev urusan triwulanan		4 dokumen				4 dokumen	
		Laporan rakor TPID		1 dokumen				1 dokumen	

Kode	Urusan/Bidang Urusan Pemerintahan Daerah dan Program/Kegiatan	Indikator Kinerja Program/ Kegiatan	Rencana Tahun 2 (2020)				Catatan Penting	Prakiraan Maju Rencana Tahun 3 (2021)	
			Lokasi	Target Capaian Kinerja	Kebutuhan Dana/ Pagu Indikatif	Sumber Dana		Target Capaian Kinerja	Kebutuhan Dana/ Pagu Indikatif
4.01.01.26.05	Penyusunan Kebijakan, Pemantauan dan Evaluasi Serta Pembinaan Administrasi Urusan Penanaman Modal, Kebudayaan dan Pariwisata	Draft rumusan kebijakan	Kota Cirebon	3 dokumen	150,000,000			3 dokumen	165,000,000
		Laporan monev urusan triwulanan		4 dokumen				4 dokumen	
		Laporan pembinaan/ rakor urusan		1 dokumen				1 dokumen	
		Laporan rakor TPKAD		1 dokumen				1 dokumen	
4.01.01.26.06	Penyusunan Kebijakan, Pemantauan dan Evaluasi Serta Pembinaan Administrasi Perusahaan Umum Daerah	Draft rumusan kebijakan	Kota Cirebon dan Jawa	5 dokumen	350,000,000			5 dokumen	385,000,000
		Laporan monev triwulanan		4 dokumen				4 dokumen	
		Laporan pembinaan/ rakor perusahaan umum daerah		1 dokumen				1 dokumen	
		Laporan pelaksanaan TJSL Kota Cirebon		1 dokumen				1 dokumen	
4.01.01.26.07	Penyusunan Kebijakan, Pemantauan dan Evaluasi Administrasi Pengadaan Barang dan Jasa	Draft rumusan kebijakan	Kota Cirebon	3 dokumen	150,000,000			5 dokumen	165,000,000
		Laporan monev triwulanan		4 dokumen				4 dokumen	
		Laporan sosialisasi/ FGD/ Rakor PBJ		3 dokumen				5 dokumen	
4.01.01.26.08	Pembinaan Administrasi dan Pengembangan Sumber Daya Manusia Pengadaan Barang dan Jasa	Laporan penilaian angka kredit fungsional PPBJ	Kota Cirebon dan Nasional	3 laporan	400,000,000			3 laporan	440,000,000
		Laporan sinergitas bidang hukum PBJ		2 laporan				2 laporan	
		Laporan Desiminasi peraturan PBJ bagi PA/KPA, PPK dan PjPHP		2 laporan				2 laporan	
		Laporan peningkatan kapasitas SDM PBJ		1 laporan				1 laporan	
		Laporan Fasilitasi peningkatan kapasitas PPBJ melalui seminar, workshop, bimtek dan konferensi asosiasi pengelolaan pengadaan barang/ jasa pemerintah		12 laporan				12 laporan	
		Laporan Sosialisasi peraturan PBJ bagi pelaku usaha dan UKPBJ		5 laporan				5 laporan	

Kode	Urusan/Bidang Urusan Pemerintahan Daerah dan Program/Kegiatan	Indikator Kinerja Program/ Kegiatan	Rencana Tahun 2 (2020)				Catatan Penting	Prakiraan Maju Rencana Tahun 3 (2021)	
			Lokasi	Target Capaian Kinerja	Kebutuhan Dana/ Pagu Indikatif	Sumber Dana		Target Capaian Kinerja	Kebutuhan Dana/ Pagu Indikatif
4.01.01.26.09	Pelayanan Administrasi Pengadaan Barang dan Jasa	Laporan pelaksanaan lelang bulanan	Kota Cirebon dan Nasional	12 laporan	1,000,000,000			12 laporan	1,100,000,000
		Publikasi UKPBJ		2 kali				2 kali	
		SPPD pokja dan manajemen		1 paket				1 paket	
		Mamin UKPBJ		1 paket				1 paket	
		ATK UKPBJ		5 jenis				5 jenis	
		Laporan Fasilitasi SIRUP Kota		2 laporan				2 laporan	
		Laporan Pelayanan klinik pengadaan		1 laporan				1 laporan	
		Expo Pengadaan Barjas		1 kali				1 kali	
		E- katalog lokal		1 paket				1 paket	
		Fasilitasi pelayanan LPSE		1 paket				1 paket	
		SIM Pengadaan barang dan jasa		1 sistem				1 sistem	
4.01.01.26.10	Evaluasi dan Pengawasan Realisasi Anggaran	Dokumen hasil evaluasi dan pengawasan realisasi anggaran Tingkat Kota Cirebon	Kota Cirebon dan Nasional	12 dokumen	250,000,000			12 dokumen	275,000,000
		Laporan Rakor/ Sinergitas TEPRA		1 laporan				1 laporan	
4.01.01.34	Program Peningkatan Kualitas dan Kompetensi Keagamaan	Persentase sarana prasarana peribadatan yang memperoleh bantuan		85,00 persen	2,550,000,000			85,00 persen	2,805,000,000
		Peringkat Kota Cirebon dalam MTQ Tingkat Propinsi Jawa Barat		Peringkat 18				-	
		Peringkat Kota Cirebon dalam STQ Tingkat Propinsi Jawa Barat		-				Peringkat 13	
4.01.01.34.01	Pembinaan Rohani Aparatur Pemerintahan dan Masyarakat Kota Cirebon	Laporan kegiatan subuh berjamaah	Kota Cirebon	12 laporan	600,000,000			12 laporan	660,000,000
		Laporan kegiatan taraweh silaturahmi		1 laporan				1 laporan	
		Laporan siraman rohani bagi aparatur Setda		1 laporan				1 laporan	
		Laporan pengajian PKK		12 laporan				12 laporan	

Kode	Urusan/Bidang Urusan Pemerintahan Daerah dan Program/Kegiatan	Indikator Kinerja Program/ Kegiatan	Rencana Tahun 2 (2020)				Catatan Penting	Prakiraan Maju Rencana Tahun 3 (2021)	
			Lokasi	Target Capaian Kinerja	Kebutuhan Dana/ Pagu Indikatif	Sumber Dana		Target Capaian Kinerja	Kebutuhan Dana/ Pagu Indikatif
		Laporan pengajian masyarakat di rumah dinas		12 laporan				12 laporan	
		Laporan kegiatan Cirebon Bershalawat		1 laporan				1 laporan	
4.01.01.34.02	Monitoring dan Evaluasi Bantuan Sarana Peribadatan	Laporan Monev Bantuan Sarana Peribadatan	Kota Cirebon	2 laporan	50,000,000			2 laporan	55,000,000
4.01.01.34.03	Sosialisasi Mekanisme Hibah dan Bansos Untuk Sarana Peribadatan	Laporan sosialisasi kepada pengurus sarana peribadatan	Kota Cirebon	1 laporan	50,000,000			1 laporan	55,000,000
4.01.01.34.04	Pembinaan Qori dan Qoriah	Laporan pembinaan Qori-Qoriah	Kota Cirebon	1 laporan	300,000,000			1 laporan	330,000,000
		Laporan Hasil FGD LPTQ Kota		-				-	
4.01.01.34.05	Pelaksanaan Lomba MTQ/STQ Tingkat Kota Cirebon	Laporan Lomba MTQ/STQ Tingkat Kota Cirebon	Kota Cirebon	1 laporan	450,000,000			1 laporan	495,000,000
		Laporan Lomba Tahfidz Kota Cirebon		1 laporan				1 laporan	
4.01.01.34.06	Pelaksanaan Lomba MTQ/STQ Tingkat Provinsi	Laporan fasilitasi keikutsertaan kafilah Kota Cirebon dalam MTQ/STQ Tingkat Provinsi	Kota Cirebon; Provinsi Jawa Barat	1 laporan	600,000,000			1 laporan	660,000,000
		Laporan fasilitasi pengiriman peserta event-event keagamaan Tingkat Provinsi Jabar		1 laporan				1 laporan	
4.01.01.34.07	Peringatan Hari-Hari Besar Keagamaan	Laporan Peringatan Hari Besar Agama Islam	Kota Cirebon	6 laporan	500,000,000			6 laporan	550,000,000
TOTAL					63,255,000,000				62,307,500,000

**RENCANA KERJA DAN PENDANAAN TAHUN 2020 DAN PRAKIRAAN MAJU TAHUN 2021
KOTA CIREBON**

Nama SKPD: **SEKRETARIAT DPRD**

Kode	Urusan/Bidang Urusan Pemerintahan Daerah dan Program/Kegiatan	Indikator Kinerja Program/ Kegiatan	Rencana Tahun 2 (2020)			Catatan Penting	Prakiraan Maju Rencana Tahun 3 (2021)	
			Target Capaian Kinerja	Kebutuhan Dana/Pagu Indikatif	Sumber Dana		Target Capaian Kinerja	Kebutuhan Dana/Pagu Indikatif
4.1.02	SEKRETARIAT DPRD							
4	Urusan Pemerintahan Fungsi Penunjang							
4.1	Administrasi Pemerintahan			43,123,138,540				47,435,452,394
4.1.01	Program Pelayanan Administrasi Perkantoran	Terwujudnya tertib administrasi perkantoran	100%	25,915,423,758			100%	28,506,966,134
4.1.01.08	Penyediaan Jasa Kebersihan Kantor	Tenaga kebersihan Kantor Tenaga Pramu Kantor Tenaga kebersihan Rumah Dinas/Jabatan (3 pimpinan) Peralatan Kebersihan dan Bahan Pembersih	7 Orang, 12 orang 9 orang 25 jenis	1,486,952,500			7 Orang, 12 orang 9 orang 25 jenis	1,635,647,750
4.1.01.15	Penyediaan Bahan Bacaan dan Peraturan Perundang-Undangan	surat kabar, Tabloid /Majalah, Buku Peraturan Perundang - Undangan	42 Surat Kabar, Tabloid/Majalah 5 jenis	388,386,000			42 Surat Kabar, Tabloid/Majalah 5 jenis	427,224,600
4.1.01.17	Penyediaan Makanan dan Minuman	Laporan rapat briefing staf; laporan kunjungan tamu; laporan mamin pegawai dan Mamin RT Pimpinan DPRD	12 Laporan 12 Laporan 12 Laporan	1,553,995,000			12 Laporan 12 Laporan 12 Laporan	1,709,394,500
4.1.01.18	Rapat-Rapat Koordinasi dan Konsultasi ke Luar Daerah	Laporan Perjalanan Dinas Rapat Koordinasi dan Konsultasi ke Luar Kota	12 Laporan	20,000,000,000			12 Laporan	22,000,000,000
4.1.01.20	Penyediaan Jasa Pengamanan Kantor	Jasa tenaga pengamanan kantor DPRD Jasa tenaga pengamanan Rumah Dinas/Jabatan Pimpinan DPRD Tenaga Pengamanan Objek Vital Ajudan pimpinan dari kepolisian	12 Orang 18 Orang 3 orang 3 orang	1,200,000,000			12 Orang 18 Orang 3 orang 3 orang	1,320,000,000
4.1.01.24	Penyediaan Jasa Surat Menyurat, Alat Tulis Kantor, Barang Cetak dan Penggandaan	Alat Tulis Kantor Barang Cetak Laporan hasil pekerjaan tenaga Non PNS	60 Jenis 25 Jenis 2 Laporan	346,384,000			60 Jenis 25 Jenis 2 Laporan	381,022,400

Kode	Urusan/Bidang Urusan Pemerintahan Daerah dan Program/Kegiatan	Indikator Kinerja Program/ Kegiatan	Rencana Tahun 2 (2020)			Catatan Penting	Prakiraan Maju Rencana Tahun 3 (2021)	
			Target Capaian Kinerja	Kebutuhan Dana/Pagu Indikatif	Sumber Dana		Target Capaian Kinerja	Kebutuhan Dana/Pagu Indikatif
4.1.01.25	Penyediaan Jasa Komunikasi, Sumber Daya Air dan Listrik	isi ulang tabung Pemadam Kebakaran,	14 tabung	652,250,000			14 tabung	717,475,000
		isi ulang Tabung Gas	72 tabung				72 tabung	
		Struk Pembayaran Tagihan Rekening Gas Alam,	12 Struk				12 Struk	
		Struk Pembayaran Tagihan 'Rekening Telepon (6 Jaringan Telepon)	72 Struk				72 Struk	
		Struk Pembayaran Tagihan Rekening Listrik (5 Jaringan Listrik)	60 Struk				60 Struk	
		Struk Pembayaran Tagihan Rekening Air (4 Jaringan Air)	48 Struk				48 Struk	
		Struk Pembayaran Tagihan Rekening TV Kabel yang sudah dibayarkan (11 Jaringan TV Kabel)	132 Struk				132 Struk	
4.1.01.26	Penyediaan Jasa Pemeliharaan dan Perizinan Kendaraan Dinas/Operasional dan Jaminan Barang Milik Daerah	Surat Ketetapan Pajak Daerah PKB roda 4	8 Unit	287,456,258			8 Unit	316,201,884
		Surat Ketetapan Pajak Daerah PKB roda 2	13 Unit				13 Unit	
		Polis asuransi kendaraan dinas roda 4	8 Unit				8 Unit	
		Polis asuransi kendaraan dinas roda 2	13 Unit				13 Unit	
4.1.02	Program Peningkatan Sarana dan Prasarana Aparatur	Terpenuhinya sarana dan prasarana Kantor	100%	6,537,365,782			100%	7,191,102,360
4.1.02.22	Pemeliharaan Rutin/Berkala Gedung Kantor	Interior dan eksterior kantor yang dipelihara	4 jenis	725,197,000			4 jenis	797,716,700
4.1.02.42	Rehabilitasi Sedang/Berat Gedung Kantor	Gedung DPRD dan Sekretariat DPRD yang Representatif dan Nyaman	3 jenis	675,000,000			3 jenis	742,500,000
4.1.02.49	Pengadaan Kendaraan Dinas/Operasional/Jabatan	Penunjang Prasarana Kinerja dalam Operasional/Dinas Roda Empat	2 Unit	852,845,735			2 Unit	938,130,309
4.1.02.50	Pengadaan Perlengkapan/Peralatan Rumah Dinas/Jabatan	Perlengkapan/Peralatan Rumah Dinas/Jabatan Pimpinan DPRD (3 Rumah Pimpinan)	10 jenis	614,285,780			10 jenis	675,714,358
4.1.02.51	Pengadaan Perlengkapan/Peralatan Gedung Kantor	Pengadaan Perlengkapan/ Peralatan Gedung Kantor	17 Jenis	680,475,000			17 Jenis	748,522,500
4.1.02.52	Pemeliharaan Rutin/Berkala Rumah Dinas/Jabatan	Interior dan eksterior rumah Dinas Pimpinan DPRD (3 Rumah Pimpinan)	5 jenis	986,500,000			5 jenis	1,085,150,000
		Pembayaran PBB tahun 2019 sebagai wajib pajak rumah dinas/jabatan (3 Rumah Pimpinan)	3 SPPT				3 SPPT	

Kode	Urusan/Bidang Urusan Pemerintahan Daerah dan Program/Kegiatan	Indikator Kinerja Program/ Kegiatan	Rencana Tahun 2 (2020)			Catatan Penting	Prakiraan Maju Rencana Tahun 3 (2021)	
			Target Capaian Kinerja	Kebutuhan Dana/Pagu Indikatif	Sumber Dana		Target Capaian Kinerja	Kebutuhan Dana/Pagu Indikatif
4.1.02.53	Pemeliharaan Rutin/Berkala Kendaraan Dinas/Operasional	Servis dan Suku cadang kendaraan roda 4	8 unit	668,245,145			8 unit	735,069,660
		Servis dan Suku cadang kendaraan roda 2	13 unit				13 unit	
		BBM kendaraan Roda 4	7 unit				7 unit	
		BBM kendaraan Operasional Roda 4	1 unit				1 unit	
		BBM kendaraan Roda 2	10 unit				10 unit	
		Laporan hasil pekerjaan tenaga Non PNS	1 Laporan				1 Laporan	
4.1.02.54	Pemeliharaan Rutin/Berkala Perlengkapan/Peralatan Rumah Dinas/Jabatan	Pemeliharaan Perlengkapan Peralatan Rumah Dinas/Jabatan Pimpinan DPRD (3 Pimpinan)	3 Jenis	284,587,122			3 Jenis	313,045,834
4.1.02.55	Pemeliharaan Rutin/Berkala Perlengkapan/Peralatan Gedung Kantor	Pemeliharaan Perlengkapan Peralatan gedung kantor	6 Jenis	375,230,000			6 Jenis	412,753,000
4.1.02.56	Rehabilitasi Sedang/Berat Rumah Dinas/Jabatan	Rumah Dinas Pimpinan DPRD yang nyaman dan Representatif (3 Rumah Pimpinan)	3 jenis	675,000,000			3 jenis	742,500,000
		Prosentase Tingkat kehadiran pegawai tinggi						
4.1.03	Program Peningkatan Disiplin Aparatur	Terpenuhinya kebutuhan pakaian dinas untuk aparatur dan anggota DPRD	100%	739,055,000			100%	812,960,500
4.1.03.07	Pengadaan Pakaian Dinas/Lapangan Beserta Perlengkapannya	Belanja Pakaian Sipil Harian (PSH) Aparatur	32 stell	739,055,000			32 stell	812,960,500
		Belanja Pakaian Sipil Harian (PSH) Anggota Dewan (35 orang)	70 stell				70 stell	
		Belanja Pakaian Sipil Lengkap (PSL) Anggota Dewan	35 stell				35 stell	
		Belanja Pakaian Dinas Harian (PDH) Anggota Dewan	35 stell				35 stell	
		Belanja Pakaian Sipil Resmi (PSR) Anggota Dewan	35 stell				35 stell	
		Belanja Pakaian Korpri Aparatur	32 stell				32 stell	
		Belanja Pakaian Adat Daerah Anggota Dewan	35 stell				35 stell	
		Belanja Pakaian Batik Tradisional Aparatur	32 stell				32 stell	
		Belanja Pakaian Olah Raga Anggota DPRD	35 stell				35 stell	
		Belanja Pakaian Olah Raga Aparatur	32 stell				32 stell	
4.1.05	Program Peningkatan Kapasitas Sumber Daya Aparatur	Meningkatnya Kompetensi Sumber Daya Aparatur Pegawai Sekretariat DPRD	100%	216,800,000			100%	238,480,000
4.1.05.13	Peningkatan Kapasitas Rohani dan Jasmani Aparatur	Laporan kegiatan ceramah/pengajian pegawai dan senam	12 Laporan	27,800,000			12 Laporan	30,580,000
4.1.05.19	Peningkatan Kompetensi Sumber Daya Aparatur	Laporan peningkatan kompetensi sumber daya pegawai sekretariat DPRD dalam menjaga motivasi bekerja	1 Dokumen	189,000,000			1 Dokumen	207,900,000

Kode	Urusan/Bidang Urusan Pemerintahan Daerah dan Program/Kegiatan	Indikator Kinerja Program/ Kegiatan	Rencana Tahun 2 (2020)			Catatan Penting	Prakiraan Maju Rencana Tahun 3 (2021)	
			Target Capaian Kinerja	Kebutuhan Dana/Pagu Indikatif	Sumber Dana		Target Capaian Kinerja	Kebutuhan Dana/Pagu Indikatif
4.1.06	Program Peningkatan Pengembangan Sistem Pelaporan Capaian Kinerja dan Keuangan	Terwujudnya gambaran kondisi capaian kinerja dan keuangan SKPD	100%	1,411,079,000			100%	1,552,186,900
4.1.06.01	Penyusunan Laporan Capaian Kinerja dan Ikhtisar Realisasi Kinerja SKPD	Dokumen LKIP tahun 2019	1 dokumen	195,250,000			1 dokumen	195,250,000
		Laporan Realisasi Keuangan Bulanan,	1 dokumen				1 dokumen	
		Laporan Realisasi Keuangan Monev Triwulanan dan	1 dokumen				1 dokumen	
		laporan hasil Pekerjaan Tenaga Non PNS	4 Laporan				4 Laporan	
4.1.06.08	Penyusunan RKA/DPA SKPD dan Perubahannya	Dokumen DPA 2020	1 Dokumen	85,250,000			1 Dokumen	93,775,000
		Dokumen RKAP 2020	1 Dokumen				1 Dokumen	
		Dokumen DPPA 2020	1 Dokumen				1 Dokumen	
		Dokumen RKA 2021	1 Dokumen				1 Dokumen	
4.1.06.14	Penyusunan dan Publikasi Profil SKPD	Laporan updating website	12 Laporan	1,006,033,000			12 Laporan	1,106,636,300
		Publikasi Media Cetak	4 Media Publikasi,				4 Media Publikasi,	
		laporan hasil Pekerjaan Tenaga Non PNS	3 Laporan				3 Laporan	
		Publikasi Ucapan dalam bentuk karangan bunga	10 karangan bunga				10 karangan bunga	
4.1.06.15	Penyusunan Pelaporan Keuangan SKPD	Dokumen CALK 2019	1 Dokumen	19,500,000			1 Dokumen	21,450,000
		Laporan Keuangan Semesteran	2 Laporan				2 Laporan	
		Dokumen Laporan Akhir Tahun (Laporan Prognosis Semesteran, Neraca, LRA, Laporan Perubahan Ekuitas)	1 Dokumen				1 Dokumen	
4.1.06.16	Penyusunan Dokumen Perencanaan SKPD	Dokumen Renja Setwan Tahun 2020	1 Dokumen	50,000,000			1 Dokumen	55,000,000
		Dokumen Renja Setwan Perubahan Tahun 2020	1 Dokumen				1 Dokumen	
		Laporan Forum Perangkat Daerah	1 Laporan				1 Laporan	
4.1.06.17	Penyusunan Pedoman Kinerja SKPD	Dokumen SOP sebagai alur Kinerja agar efektif dan efisien	1 Dokumen	55,046,000			1 Dokumen	60,550,600
04:01:31	Program Peningkatan Kapasitas Lembaga Perwakilan Rakyat Daerah	Terfasilitasinya Program-Program Kerja DPRD dalam Melaksanakan Fungsi Pengawasan, Fungsi Pembentukan Perda dan Fungsi	100 persen	7,813,900,000			100 persen	8,595,290,000
		Terwujudnya Dokumen Kajian dalam Menunjang Usulan Perda Inisiatif	100 persen	489,515,000			100 persen	538,466,500
4.1.31.01	Pembahasan rancangan peraturan daerah	Raperda dan Perda yang di sahkan	15 Perda	1,100,000,000			15 Perda	1,210,000,000
		Dokumen Laporan Konsentrasi Panitia Khusus DPRD Pembahasan Raperda	15 Dokumen				15 Dokumen	

Kode	Urusan/Bidang Urusan Pemerintahan Daerah dan Program/Kegiatan	Indikator Kinerja Program/ Kegiatan	Rencana Tahun 2 (2020)			Catatan Penting	Prakiraan Maju Rencana Tahun 3 (2021)	
			Target Capaian Kinerja	Kebutuhan Dana/Pagu Indikatif	Sumber Dana		Target Capaian Kinerja	Kebutuhan Dana/Pagu Indikatif
4.1.31.02	Hearing/dialog dan koordinasi dengan pejabat pemerintah daerah dan tokoh masyarakat/tokoh agama	Hearing/dialog, koordinasi dan konsultasi, dengan pejabat pemerintah daerah dan lembaga/organisasi kemasyarakatan, tokoh masyarakat/tokoh agama	36 Kali	225,000,000			36 Kali	247,500,000
4.1.31.03	Rapat-rapat alat kelengkapan dewan	Laporan Rapat Alat Kelengkapan Dewan (Badan Musyawarah, Badan Kehormatan, Komisi I, Komisi II, Komisi III dan Pimpinan),	12 Laporan	1,000,000,000			12 Laporan	1,100,000,000
		Laporan hasil pekerjaan Tenaga Ahli Fraksi (9 fraksi)	9 Laporan				9 Laporan	
		Laporan hasil pekerjaan Tenaga Non PNS	1 Laporan				1 Laporan	
4.1.31.04	Rapat-rapat paripurna	Laporan Rapat Paripurna	12 laporan	600,000,000			12 laporan	660,000,000
4.1.31.05	Kegiatan Reses	Dokumen Laporan Reses Dewan (35 Dewan)	3 Dokumen	3,200,000,000			3 Dokumen	3,520,000,000
4.1.31.06	Peningkatan kapasitas pimpinan dan anggota DPRD	Dokumen Laporan Bimtek Anggota DPRD (35 Dewan)	6 Dokumen	1,500,000,000			6 Dokumen	1,650,000,000
		Dokumen Laporan Bimtek Aparatur	6 Dokumen				6 Dokumen	
4.1.31.08	Kegiatan Pelaksanaan Fungsi Anggaran DPRD	Dokumen Keputusan DPRD pada Persetujuan KUA PPAS 2021	1 Dokumen	128,900,000			1 Dokumen	141,790,000
		Dokumen penetapan APBD Murni 2021,	1 Dokumen				1 Dokumen	
		Dokumen APBDP 2020	1 Dokumen				1 Dokumen	
		Dokumen Pertanggungjawaban Pelaksanaan APBD 2019	1 Dokumen				1 Dokumen	
4.1.31.09	Penyediaan Jasa Jaminan Pemeliharaan Kesehatan Pimpinan dan Anggota DPRD	Jumlah Jaminan Kesehatan Medical Check Up Anggota DPRD	35 Orang	60,000,000			35 Orang	66,000,000
4.1.32.01	Penyusunan naskah akademik kebijakan sistem dan prosedur pengawasan	Dokumen Naskah Akademik	7 NA	489,515,000			7 NA	538,466,500

**RENCANA KERJA DAN PENDANAAN TAHUN 2020 DAN PRAKIRAAN MAJU TAHUN 2021
KOTA CIREBON**

Nama SKPD: KECAMATAN KEJAKSAN

Kode	Urusan/Bidang Urusan Pemerintah Daerah dan Program/Kegiatan	Indikator Kinerja Program/ Kegiatan	Rencana Tahun 2 (2020)				Catatan Penting	Prakiraan Maju Rencana Tahun 3 (2021)	
			Lokasi	Target Capaian Kinerja	Kebutuhan Dana/Pagu Indikatif	Sumber Dana		Target Capaian Kinerja	Kebutuhan Dana/Pagu Indikatif
	Program Pelayanan Administrasi Perkantoran	Meningkatnya kinerja aparatur, pelayanan publik dan terwujudnya tertib administrasi							
	Kegiatan								
	Penyediaan Jasa Kebersihan Kantor	petugas jasa kebersihan kantor di Kecamatan Kejaksan		3 orang	269,890,500	APBD		3 orang	296,879,550
		petugas jasa kebersihan kantor di Kelurahan Kejaksan		1 orang				1 orang	
		petugas jasa kebersihan kantor di Kelurahan Kebonbaru		2 orang				2 orang	
		petugas jasa kebersihan kantor di Kelurahan Kesenden		1 orang				1 orang	
		petugas jasa kebersihan kantor di Kelurahan Sukapura		1 orang				1 orang	
		laporan hasil kegiatan kebersihan kantor di Kecamatan dan kelurahan se-Kecamatan Kejaksan		1 dokumen				1 dokumen	
		alat kebersihan di Kecamatan dan kelurahan se-Kecamatan Kejaksan		-				-	

Kode	Urusan/Bidang Urusan Pemerintahan Daerah dan Program/Kegiatan	Indikator Kinerja Program/ Kegiatan	Rencana Tahun 2 (2020)				Catatan Penting	Prakiraan Maju Rencana Tahun 3 (2021)	
			Lokasi	Target Capaian Kinerja	Kebutuhan Dana/Pagu Indikatif	Sumber Dana		Target Capaian Kinerja	Kebutuhan Dana/Pagu Indikatif
	Penyediaan Bahan Bacaan dan Peraturan Perundang Undangan	surat kabar di kantor Kecamatan Kejaksan		4 jenis	156,024,000	APBD		4 jenis	171,626,400
		surat kabar di kantor kelurahan dan 7 (tujuh) Rukun Warga (RW) se-Kelurahan Kejaksan selama 1 (satu) tahun		4 jenis				4 jenis	
		surat kabar di kantor kelurahan dan 7 (tujuh) Rukun Warga (RW) se-Kelurahan Kebonbaru selama 1 (satu) tahun		4 jenis				4 jenis	
		surat kabar di kantor kelurahan dan 11 (sebelas) Rukun Warga (RW) se-Kelurahan Kesenden selama 1 (satu) tahun		4 jenis				4 jenis	
		surat kabar di kantor kelurahan dan 10 (sepuluh) Rukun Warga (RW) se-Kelurahan Sukapura selama 1 (satu) tahun		4 jenis				4 jenis	
	Penyediaan Makanan dan Minuman	makanan dan minuman harian pegawai dan snack jumat bersih (jumsih) Kecamatan Kejaksan selama 11 bulan		10 jenis				10 jenis	
		makanan dan minuman harian pegawai kelurahan se Kecamatan Kejaksan selama 11 bulan		4 paket				4 paket	

Kode	Urusan/Bidang Urusan Pemerintahan Daerah dan Program/Kegiatan	Indikator Kinerja Program/ Kegiatan	Rencana Tahun 2 (2020)				Catatan Penting	Prakiraan Maju Rencana Tahun 3 (2021)	
			Lokasi	Target Capaian Kinerja	Kebutuhan Dana/Pagu Indikatif	Sumber Dana		Target Capaian Kinerja	Kebutuhan Dana/Pagu Indikatif
		makanan dan minuman untuk rapat brifing staf 12 (dua belas) bulan, rapat koordinasi internal 4 (empat) triwulan, dan rapat koordinasi lintas sektor 4 (empat) triwulan se Kecamatan Kejaksan		3 jenis, 20 kali	241,384,880	APBD		3 jenis, 20 kali	265,523,368
		makanan dan minuman untuk rapat kelurahan se Kecamatan Kejaksan		4 paket				4 paket	
		makanan dan minuman tamu Kecamatan Kejaksan selama 1 (satu) tahun		10 jenis				10 jenis	
		makanan dan minuman tamu kelurahan se Kecamatan Kejaksan selama 1 (satu) tahun		4 paket				4 paket	
		notulen hasil rapat Kecamatan Kejaksan		20 buah				20 buah	
	Rapat Rapat Koordinasi dan Konsultasi ke Luar Daerah	biaya perjalanan dinas pegawai Kecamatan Kejaksan ke luar daerah selama 1 (satu) tahun		12 bulan	97,388,500	APBD		12 bulan	107,127,350
		biaya perjalanan dinas pegawai kelurahan se-Kecamatan Kejaksan ke luar daerah selama 1 (satu) tahun		4 paket					

Kode	Urusan/Bidang Urusan Pemerintahan Daerah dan Program/Kegiatan	Indikator Kinerja Program/ Kegiatan	Rencana Tahun 2 (2020)				Catatan Penting	Prakiraan Maju Rencana Tahun 3 (2021)	
			Lokasi	Target Capaian Kinerja	Kebutuhan Dana/Pagu Indikatif	Sumber Dana		Target Capaian Kinerja	Kebutuhan Dana/Pagu Indikatif
		laporan hasil perjalanan dinas ke luar daerah		20 dokumen				20 dokumen	
	Penyediaan Jasa Pengamanan Kantor	petugas keamanan kantor Kecamatan Kejaksan		2 orang	180,790,500	APBD		2 orang	198,869,550
		petugas keamanan kantor Kelurahan Kejaksan		1 orang				1 orang	
		petugas keamanan kantor Kelurahan Kebonbaru		1 orang				1 orang	
		petugas keamanan kantor Kelurahan Kesenden		1 orang				1 orang	
		petugas keamanan kantor Kelurahan Sukapura		1 orang				1 orang	
		laporan pelaksanaan kegiatan keamanan kantor Kecamatan dan Kelurahan se-Kecamatan Kejaksan		1 dokumen				1 dokumen	
		Penyediaan Jasa Surat Menyurat, Alat Tulis Kantor, Barang Cetak dan Penggandaan	materai di Kecamatan Kejaksan selama 1 (satu) tahun				2 jenis, 500 buah		
	alat tulis kantor di Kecamatan Kejaksan selama 1 (satu) tahun			60 jenis			60 jenis		
	barang cetakan di Kecamatan Kejaksan selama 1 (satu) tahun			11 jenis			11 jenis		
	penggandaan di Kecamatan Kejaksan selama 1 (satu) tahun			50.000 lembar			50.000 lembar		

Kode	Urusan/Bidang Urusan Pemerintahan Daerah dan Program/Kegiatan	Indikator Kinerja Program/ Kegiatan	Rencana Tahun 2 (2020)				Catatan Penting	Prakiraan Maju Rencana Tahun 3 (2021)	
			Lokasi	Target Capaian Kinerja	Kebutuhan Dana/Pagu Indikatif	Sumber Dana		Target Capaian Kinerja	Kebutuhan Dana/Pagu Indikatif
		materai di kelurahan se-Kecamatan Kejaksan selama 1 (satu) tahun		4 paket	126,064,290	APBD		4 paket	138,670,719
		alat tulis kantor di kelurahan se-Kecamatan Kejaksan selama 1 (satu) tahun		4 paket				4 paket	
		alat tulis kantor di kelurahan se-Kecamatan Kejaksan selama 1 (satu) tahun		4 paket				4 paket	
		penggandaan di kelurahan se-Kecamatan Kejaksan selama 1 (satu) tahun		4 paket				4 paket	
	Penyediaan Jasa Komunikasi, Sumber Daya Air, Listrik dan Logistik	jasa telepon, air, listrik dan logistik (isi ulang gas)		12 bulan	197,439,000	APBD		12 bulan	217,182,900
	Penyediaan Jasa Pemeliharaan dan Perizinan Kendaraan Dinas/Operasional dan Jaminan Barang Milik Daerah	jasa perizinan kendaraan dinas/operasional roda 4 (empat)		2 unit	11,308,000	APBD		2 unit	12,438,800
		jasa perizinan kendaraan dinas/operasional roda 3 (tiga)		11 unit				13 unit	
		jasa perizinan kendaraan dinas/operasional roda 2 (dua)		36 unit				38 unit	

Kode	Urusan/Bidang Urusan Pemerintahan Daerah dan Program/Kegiatan	Indikator Kinerja Program/ Kegiatan	Rencana Tahun 2 (2020)				Catatan Penting	Prakiraan Maju Rencana Tahun 3 (2021)	
			Lokasi	Target Capaian Kinerja	Kebutuhan Dana/Pagu Indikatif	Sumber Dana		Target Capaian Kinerja	Kebutuhan Dana/Pagu Indikatif
	Program								
	Program Peningkatan Sarana dan Prasarana Aparatur	Meningkatnya sarana dan prasarana aparatur		80%				85%	
	Kegiatan								
	Pemeliharaan Rutin/Berkala Gedung Kantor	Gedung kantor		5 unit	164,577,380	APBD		5 unit	181,035,118
		peralatan listrik		5 paket				5 paket	
		peralatan kebersihan dan bahan pembersih		5 paket				5 paket	
	Pengadaan Kendaraan Dinas/Operasional/Jabatan	kendaraan roda dua		2 unit	120,000,000	APBD		2 unit	50,000,000
		kendaraan roda tiga		2 unit				-	
		kendaraan roda empat		-				-	
	Pengadaan Perlengkapan/Peralatan Gedung Kantor	perlengkapan/peralatan gedung kantor		20 jenis	211,841,300	APBD		20 jenis	233,025,430
	Pemeliharaan Rutin/Berkala Kendaraan Dinas/Operasional/Jabatan	Kendaraan dinas/operasional bermotor berupa jasa service, suku cadang, BBM dan pelumas		1 tahun	229,693,200	APBD		1 tahun	252,662,520
		Kendaraan Roda 4		2 unit				2 unit	
		Kendaraan Roda 3		11 unit				13 unit	
		Kendaraan Roda 2		36 unit				38 unit	
	Pemeliharaan Rutin/Berkala Perlengkapan/Peralatan Gedung Kantor	Perlengkapan/peralatan gedung kantor berupa service jaringan listrik/telepon/air/komputer, notebook, PC, printer, AC, alat potong rumput, mebeulair		12 bulan	44,110,000	APBD		12 bulan	48,521,000

Kode	Urusan/Bidang Urusan Pemerintahan Daerah dan Program/Kegiatan	Indikator Kinerja Program/ Kegiatan	Rencana Tahun 2 (2020)				Catatan Penting	Prakiraan Maju Rencana Tahun 3 (2021)	
			Lokasi	Target Capaian Kinerja	Kebutuhan Dana/Pagu Indikatif	Sumber Dana		Target Capaian Kinerja	Kebutuhan Dana/Pagu Indikatif
	Program								
	Program Peningkatan Disiplin Aparatur	Meningkatnya tingkat kedisiplinan aparatur		80%				85%	
	Kegiatan								
	Pengadaan Pakaian Dinas/Lapangan Beserta Perlengkapannya	Pakaian Sipil Lengkap		2 stel	90,640,000	APBD		2 stel	99,704,000
		Pakaian Dinas Harian		48 stel				48 stel	
		Pakaian Dinas Hitam Putih		42 stel				42 stel	
		Pakaian KORPRI		38 stel				38 stel	
		pakaian olah raga		42 stel				42 stel	
	Program								
	Program Peningkatan Kapasitas Sumber Daya Aparatur	Meningkatnya kapasitas dan kompetensi sumber daya aparatur		65%				70%	
	Kegiatan								
	Peningkatan Kapasitas Rohani dan Jasmani Aparatur	Kapasitas rohani aparatur		50 orang/12 bulan	18,000,000	APBD		50 orang/12 bulan	19,800,000
	Peningkatan Kompetensi Sumber Daya Aparatur	Kompetensi sumber daya aparatur		50 orang/4 triwulan	15,000,000	APBD		50 orang/4 triwulan	16,500,000
	Program								
	Program Peningkatan Pengembangan Sistem Pelaporan dan Capaian Kinerja dan Keuangan	Tercapainya gambaran kondisi kinerja dan keuangan SKPD		80%				85%	
	Kegiatan								
	Penyusunan Laporan Capaian Kinerja dan Ikhtisar Realisasi Kinerja SKPD	Laporan Kinerja Instansi Pemerintah (LKIP), Laporan Interim Tahunan, Laporan Interim Triwulanan, Laporan Evaluasi Rencana Kerja (Renja)		10 dokumen	48,835,600	APBD		10 dokumen	53,719,160

Kode	Urusan/Bidang Urusan Pemerintahan Daerah dan Program/Kegiatan	Indikator Kinerja Program/ Kegiatan	Rencana Tahun 2 (2020)				Catatan Penting	Prakiraan Maju Rencana Tahun 3 (2021)	
			Lokasi	Target Capaian Kinerja	Kebutuhan Dana/Pagu Indikatif	Sumber Dana		Target Capaian Kinerja	Kebutuhan Dana/Pagu Indikatif
	Penyusunan RKA/DPA SKPD dan Perubahannya	Dokumen Rencana Kerja Anggaran (RKA), Rencana Kerja Anggaran Perubahan (RKAP), Dokumen Pelaksanaan Anggaran (DPA), Dokumen Pelaksanaan Perubahan Anggaran (DPPA)		4 dokumen	15,576,000	APBD		4 dokumen	17,133,600
	Penyusunan Pelaporan Keuangan SKPD	Laporan Catatan Atas Laporan Keuangan (CALK)		1 dokumen	2,467,300	APBD		1 dokumen	2,714,030
	Penyusunan Dokumen Perencanaan SKPD	Dokumen Rencana Strategik (Renstra) dan perubahannya (bila ada), Rencana Kerja (Renja) dan perubahannya, Program Kerja, Rencana Kerja Tahunan (RKT)		4 dokumen	3,886,000	APBD		5 dokumen	5,000,000
	Penyusunan Pedoman Kinerja SKPD	Standar Operasional Prosedur (SOP) dan Standar Pelayanan		2 dokumen	3,000,000	APBD		-	-
	Penyelenggaraan Musrenbang Kecamatan	Laporan Hasil Musrenbang Kecamatan Kejaksan Tahun Perencanaan 2020		1 dokumen	33,136,400	APBD		1 dokumen	36,450,040

Kode	Urusan/Bidang Urusan Pemerintahan Daerah dan Program/Kegiatan	Indikator Kinerja Program/ Kegiatan	Rencana Tahun 2 (2020)				Catatan Penting	Prakiraan Maju Rencana Tahun 3 (2021)	
			Lokasi	Target Capaian Kinerja	Kebutuhan Dana/Pagu Indikatif	Sumber Dana		Target Capaian Kinerja	Kebutuhan Dana/Pagu Indikatif
	Program								
	Program Peningkatan Kapasitas Aparatur Pemerintah Kelurahan/Kecamatan	Meningkatnya kapasitas aparatur pemerintah kelurahan/kecamatan		80%				85%	
	Kegiatan								
	Lomba Kelurahan Tingkat Kecamatan	Lomba Kelurahan tingkat Kecamatan		1 kegiatan				1 kegiatan	
		Kelurahan terbaik dari 4 (empat) kelurahan di wilayah Kecamatan Kejaksan		4 juara	25,318,700	APBD		4 juara	27,850,570
	Penyusunan Profil Kecamatan	Dokumen Profil Tingkat Kecamatan		1 dokumen	20,000,000	APBD		1 dokumen	22,000,000
	Pembinaan administrasi Kelurahan	Pembinaan Administrasi Kelurahan		1 kelurahan	10,000,000	APBD		1 kelurahan	11,000,000
	Koordinasi, Monitoring dan Evaluasi Administrasi Kelurahan	Koordinasi dan Monev Administrasi Kelurahan		1 dokumen	30,000,000	APBD		1 dokumen	33,000,000
	Pengukuran Indeks Kepuasan Masyarakat	Survey Indeks Kepuasan Masyarakat dan meningkatnya pelayanan publik		1 dokumen	30,000,000	APBD		1 dokumen	33,000,000

Kode	Urusan/Bidang Urusan Pemerintahan Daerah dan Program/Kegiatan	Indikator Kinerja Program/ Kegiatan	Rencana Tahun 2 (2020)				Catatan Penting	Prakiraan Maju Rencana Tahun 3 (2021)	
			Lokasi	Target Capaian Kinerja	Kebutuhan Dana/Pagu Indikatif	Sumber Dana		Target Capaian Kinerja	Kebutuhan Dana/Pagu Indikatif
	Program Pembangunan Sarana, Prasarana dan Pemberdayaan Masyarakat Kelurahan Kecamatan Keiaksan								
	Program Pembangunan Sarana dan Prasarana Kelurahan Keiaksan	-							
	Sub Kegiatan :								
	Pengadaan, Pembangunan, Pengembangan dan Pemeliharaan Sarana dan Prasarana Lingkungan Permukiman	Infrastruktur sarana dan prasarana lingkungan permukiman (Saluran Air, Plat Decker, Senderan, Pagar Pengaman, Sumur Resapan, sarana prasarana lingkungan pemukiman lainnya)		7 RW	170,724,000	APBD		7 RW	187,796,400
	Pengadaan, Pembangunan, Pengembangan dan Pemeliharaan Sarana dan Prasarana Lingkungan Transportasi	Infrastruktur sarana dan prasarana lingkungan transportasi (Pengerasan Jalan/Hotmix, paving blok, sarana prasarana transportasi lainnya)		7 RW	72,060,000	APBD		7 RW	79,266,000
	Pengadaan, Pembangunan, Pengembangan dan Pemeliharaan Sarana dan Prasarana Lingkungan Kesehatan	Terkelolanya infrastruktur sarana dan prasarana lingkungan kesehatan (MCK komunal, septic tank komunal, posyandu, posbindu, sarana prasarana kesehatan lainnya)		7 RW	-	APBD		7 RW	150,000,000

Kode	Urusan/Bidang Urusan Pemerintahan Daerah dan Program/Kegiatan	Indikator Kinerja Program/ Kegiatan	Rencana Tahun 2 (2020)				Catatan Penting	Prakiraan Maju Rencana Tahun 3 (2021)	
			Lokasi	Target Capaian Kinerja	Kebutuhan Dana/Pagu Indikatif	Sumber Dana		Target Capaian Kinerja	Kebutuhan Dana/Pagu Indikatif
	Pengadaan, Pembangunan, Pengembangan dan Pemeliharaan Sarana dan Prasarana Lingkungan Pendidikan dan Kebudayaan	Infrastruktur sarana dan prasarana lingkungan pendidikan dan kebudayaan (taman bacaan masyarakat, taman bermain anak, bangunan PAUD, sarana prasarana pendidikan lainnya)		7 set alat penunjang simulasi	10,000,000	APBD		7 RW	150,000,000
	Pembangunan Sarana dan Prasarana Kelurahan Sukapura	-							
	Sub Kegiatan :								
	Pengadaan, Pembangunan, Pengembangan dan Pemeliharaan Sarana dan Prasarana Lingkungan Permukiman	Infrastruktur sarana dan prasarana lingkungan permukiman (Saluran Air, Plat Decker, Senderan, Pagar Pengaman, Sumur Resapan, biopori)		10 RW	175,500,000	APBD		10 RW	193,050,000
	Pengadaan, Pembangunan, Pengembangan dan Pemeliharaan Sarana dan Prasarana Lingkungan Transportasi	Infrastruktur sarana dan prasarana lingkungan transportasi (Pengerasan Jalan/Hotmix, paving blok)		10 RW	295,976,000	APBD		10 RW	325,573,600
	Pengadaan, Pembangunan, Pengembangan dan Pemeliharaan Sarana dan Prasarana Lingkungan Kesehatan	Infrastruktur sarana dan prasarana lingkungan kesehatan (posyandu, posbindu, RW sehat, septic tank komunal)		10 RW	-	APBD		10 RW	214,000,000

Kode	Urusan/Bidang Urusan Pemerintahan Daerah dan Program/Kegiatan	Indikator Kinerja Program/ Kegiatan	Rencana Tahun 2 (2020)				Catatan Penting	Prakiraan Maju Rencana Tahun 3 (2021)	
			Lokasi	Target Capaian Kinerja	Kebutuhan Dana/ Pagu Indikatif	Sumber Dana		Target Capaian Kinerja	Kebutuhan Dana/ Pagu Indikatif
	Pengadaan, Pembangunan, Pengembangan dan Pemeliharaan Sarana dan Prasarana Lingkungan Pendidikan dan Kebudayaan	Infrastruktur sarana dan prasarana lingkungan pendidikan dan kebudayaan (taman bermain anak, PAUD)		10 RW	-	APBD		10 RW	214,000,000
	Pembangunan Sarana dan Prasarana Kelurahan Kesenden	-							
	Sub Kegiatan :								
	Pengadaan, Pembangunan, Pengembangan dan Pemeliharaan Sarana dan Prasarana Lingkungan Permukiman	Infrastruktur sarana dan prasarana lingkungan permukiman (Saluran Air, Plat Decker, Senderan, Pagar Pengaman, Sumur Resapan)		10 RW	146,500,000	APBD		10 RW	235,000,000
	Pengadaan, Pembangunan, Pengembangan dan Pemeliharaan Sarana dan Prasarana Lingkungan Transportasi	Infrastruktur sarana dan prasarana lingkungan transportasi (Pengerasan Jalan/Hotmix, paving blok)		10 RW	245,000,000	APBD		10 RW	269,500,000
	Pengadaan, Pembangunan, Pengembangan dan Pemeliharaan Sarana dan Prasarana Lingkungan Kesehatan	Infrastruktur sarana dan prasarana lingkungan kesehatan (posyandu, posbindu, RW sehat)		10 RW	125,000,000	APBD		10 RW	235,000,000

Kode	Urusan/Bidang Urusan Pemerintahan Daerah dan Program/Kegiatan	Indikator Kinerja Program/ Kegiatan	Rencana Tahun 2 (2020)				Catatan Penting	Prakiraan Maju Rencana Tahun 3 (2021)	
			Lokasi	Target Capaian Kinerja	Kebutuhan Dana/Pagu Indikatif	Sumber Dana		Target Capaian Kinerja	Kebutuhan Dana/Pagu Indikatif
	Pengadaan, Pembangunan, Pengembangan dan Pemeliharaan Sarana dan Prasarana Lingkungan Pendidikan dan Kebudayaan	Infrastruktur sarana dan prasarana lingkungan pendidikan dan kebudayaan (taman bermain anak, PAUD)		10 RW	-	APBD		10 RW	235,000,000
	Pembangunan Sarana dan Prasarana Kelurahan Kebonbaru	-							
	Sub Kegiatan :								
	Pengadaan, Pembangunan, Pengembangan dan Pemeliharaan Sarana dan Prasarana Lingkungan Permukiman	Infrastruktur sarana dan prasarana lingkungan permukiman (Saluran Air, Plat Decker, Senderan, Pagar Pengaman, Sumur Resapan)		7 RW	253,401,000	APBD		7 RW	278,741,100
	Pengadaan, Pembangunan, Pengembangan dan Pemeliharaan Sarana dan Prasarana Lingkungan Transportasi	Infrastruktur sarana dan prasarana lingkungan transportasi (Pengerasan Jalan/Hotmix, paving blok)		7 RW	82,369,000	APBD		7 RW	90,605,900
	Pengadaan, Pembangunan, Pengembangan dan Pemeliharaan Sarana dan Prasarana Lingkungan Kesehatan	Infrastruktur sarana dan prasarana lingkungan kesehatan (posyandu, posbindu, RW sehat)		7 RW	-	APBD		7 RW	150,000,000

Kode	Urusan/Bidang Urusan Pemerintahan Daerah dan Program/Kegiatan	Indikator Kinerja Program/ Kegiatan	Rencana Tahun 2 (2020)				Catatan Penting	Prakiraan Maju Rencana Tahun 3 (2021)	
			Lokasi	Target Capaian Kinerja	Kebutuhan Dana/Pagu Indikatif	Sumber Dana		Target Capaian Kinerja	Kebutuhan Dana/Pagu Indikatif
	Pengadaan, Pembangunan, Pengembangan dan Pemeliharaan Sarana dan Prasarana Lingkungan Pendidikan dan Kebudayaan	Infrastruktur sarana dan prasarana lingkungan pendidikan dan kebudayaan (taman bermain anak, PAUD)		7 RW	-	APBD		7 RW	150,000,000
	Kegiatan Pemberdayaan Masyarakat di Kecamatan Kejaksan	-							
	Sub Kegiatan (Kecamatan)								
	Pengelolaan Kegiatan Pelayanan Kesehatan Masyarakat di Kecamatan Kejaksan	Pembinaan/Lomba Posyandu Tingkat Kecamatan Kejaksan		4 juara, 51 kader, 1 posyandu	56,415,700	APBD		4 juara, 51 kader, 1 posyandu	62,057,270
		Penyelenggaraan Kompetisi Olahraga		-	-			4 juara	30,000,000
		Forum Kecamatan Sehat		-	-			1 dokumen	25,000,000
	Pengelolaan Kegiatan Pelayanan Pendidikan dan Kebudayaan di Kecamatan Kejaksan	Pembinaan dan Lomba MTQ/STQ Tingkat Kecamatan Kejaksan		18 juara, 1 kegiatan	89,226,500	APBD		18 juara, 1 kegiatan	98,149,150
		Pelaksanaan PHBN/PHBI Tingkat Kecamatan Kejaksan		2 dok keg halal bihalal dan maulid nabi	40,000,000			2 dok keg halal bihalal dan maulid nabi	44,000,000
		Pembinaan/Pengembangan Kesenian dan Kebudayaan Lokal		1 dok keg kesenian dan kebudayaan	40,000,000			1 dok keg kesenian dan kebudayaan	44,000,000
		Pendidikan/Pelatihan Teknologi Tepat Guna (TTG)/keterampilan Kerja		-	-				-
	Pengelolaan Kegiatan Pengembangan Usaha Mikro dan UKM	Pelatihan Kewirausahaan		-	-	APBD		-	-

Kode	Urusan/Bidang Urusan Pemerintahan Daerah dan Program/Kegiatan	Indikator Kinerja Program/ Kegiatan	Rencana Tahun 2 (2020)				Catatan Penting	Prakiraan Maju Rencana Tahun 3 (2021)	
			Lokasi	Target Capaian Kinerja	Kebutuhan Dana/Pagu Indikatif	Sumber Dana		Target Capaian Kinerja	Kebutuhan Dana/Pagu Indikatif
	Pengelolaan Kegiatan Pengembangan Lembaga Kemasyarakatan	Pembinaan/Lomba LKK Tingkat Kecamatan Kejaksan		100 org RW, 40 org LPM, 35 kader PKK	172,945,300	APBD		100 org RW, 40 org LPM, 35 kader PKK	190,239,830
		Pembinaan Lembaga dan Organisasi Kemasyarakatan Tingkat Kecamatan Kejaksan		2 organisasi	65,363,100			2 organisasi	71,899,410
		Sinergitas Kecamatan		1 keg	26,636,500			1 keg	29,300,150
		Lomba Kelurahan Tingkat Kecamatan		4 juara	25,318,700			4 juara	27,850,570
	Pengelolaan Kegiatan Ketentraman, Ketertiban Umum dan Linmas	Lomba Poskamling		-	-	APBD		6 juara	30,000,000
		Pembinaan/Pelatihan Linmas		-	-			-	-
		Lomba K3 Tingkat Kecamatan		4 juara, pembinaan 85 orang	37,581,500			4 juara, pembinaan 85 orang	41,339,650
	Pengelolaan Kegiatan Kesiapsiagaan Masyarakat dalam Menghadapi Bencana dan Kejadian Luar Biasa Lainnya	Pembinaan/Pelatihan kesiapsiagaan masyarakat dalam Menghadapi Bencana		-	-	APBD		-	-
	Sub Kegiatan (Kelurahan Kejaksan)								
	Pengelolaan Kegiatan Pelayanan Kesehatan Masyarakat di Kelurahan Kejaksan	Pembinaan/Lomba Posyandu, Posbindu Tingkat Kelurahan Kejaksan		6 juara	5,000,000	APBD		6 juara	5,500,000
		Penyelenggaraan Kompetisi Olahraga Kelurahan Kejaksan		4 juara	10,010,000			4 juara	20,000,000
		Pokja Kelurahan Sehat di Kelurahan Kejaksan		1 dokumen	10,000,000			1 dokumen	15,000,000

Kode	Urusan/Bidang Urusan Pemerintahan Daerah dan Program/Kegiatan	Indikator Kinerja Program/ Kegiatan	Rencana Tahun 2 (2020)				Catatan Penting	Prakiraan Maju Rencana Tahun 3 (2021)	
			Lokasi	Target Capaian Kinerja	Kebutuhan Dana/Pagu Indikatif	Sumber Dana		Target Capaian Kinerja	Kebutuhan Dana/Pagu Indikatif
	Pengelolaan Kegiatan Pelayanan Pendidikan dan Kebudayaan di Kelurahan Kejaksan	Pembinaan dan Lomba MTQ/STQ Tingkat Kelurahan Kejaksan		18 juara, 1 kegiatan	70,000,000	APBD		18 juara, 1 kegiatan	77,000,000
		Pelaksanaan PHBN/PHBI Tingkat Kelurahan Kejaksan		2 dok keg rajaban dan halal bihalal	15,345,000			2 dok keg rajaban dan halal bihalal	16,879,500
		Pembinaan/Pengembangan Kesenian dan Kebudayaan Lokal Kelurahan Kejaksan		1 dok keg wayang kulit	37,000,000			1 dok keg wayang kulit	40,700,000
		Pendidikan/Pelatihan Teknologi Tepat Guna (TTG)/keterampilan Kerja Kelurahan Kejaksan		50 orang peserta	28,000,000			50 orang peserta	30,800,000
	Pengelolaan Kegiatan Pengembangan Usaha Mikro dan UKM di Kelurahan Kejaksan	Pelatihan Kewirausahaan Kelurahan Kejaksan		-	-	APBD		21 orang	42,000,000
		Pembinaan Koperasi Berbasis RW Kelurahan Kejaksan		-	-			13 koperasi	26,000,000
	Pengelolaan Kegiatan Pengembangan Lembaga Kemasyarakatan di Kelurahan Kejaksan	Pembinaan/Lomba LKK Tingkat Kelurahan Kejaksan		47 orang LKK, 15 orang karang taruna, 70 orang LKK, 1 kampung siaga	110,000,000	APBD		47 orang LKK, 15 orang karang taruna, 70 LKK, 1 kampung siaga	121,000,000
		Pembinaan Lembaga dan Organisasi Kemasyarakatan Tingkat Kelurahan Kejaksan		1 pokja peduli NAPZA	22,665,500			1 pokja peduli NAPZA	24,932,050

Kode	Urusan/Bidang Urusan Pemerintahan Daerah dan Program/Kegiatan	Indikator Kinerja Program/ Kegiatan	Rencana Tahun 2 (2020)				Catatan Penting	Prakiraan Maju Rencana Tahun 3 (2021)	
			Lokasi	Target Capaian Kinerja	Kebutuhan Dana/Pagu Indikatif	Sumber Dana		Target Capaian Kinerja	Kebutuhan Dana/Pagu Indikatif
	Pengelolaan Kegiatan Ketentraman, Ketertiban Umum dan Linmas di Kelurahan Kejaksan	Lomba Poskamling Kelurahan Kejaksan		-	-	APBD		6 juara	30,000,000
		Pembinaan/Pelatihan Linmas Kelurahan Kejaksan		50 orang	53,556,000			50 orang	58,911,600
		Lomba K3 Tingkat Kelurahan Kejaksan		7 RW, 1 keg	29,000,000			7 RW, 1 keg	31,900,000
	Pengelolaan Kegiatan Kesiapsiagaan Masyarakat dalam Menghadapi Bencana dan Kejadian Luar Biasa Lainnya di Kelurahan Kejaksan	Pembinaan/Pelatihan kesiapsiagaan masyarakat dalam Menghadapi Bencana Kelurahan Kejaksan		35 orang	30,000,000	APBD		35 orang	33,000,000
	Musrenbang Kelurahan Kejaksan	Kegiatan Musrenbang Kelurahan Kejaksan		1 dok usulan dan hasil keg musrenbang	25,000,000	APBD		1 dok usulan dan hasil keg musrenbang	27,500,000
	Penyusunan Profil Kelurahan Kejaksan	Profil Kelurahan Kejaksan		1 dok profil kelurahan	42,000,000	APBD		1 dok profil kelurahan	46,200,000
	Sub Kegiatan (Kelurahan Sukapura)								
	Pengelolaan Kegiatan Pelayanan Kesehatan Masyarakat di Kelurahan Sukapura	Pembinaan/Lomba Posyandu, Posbindu Tingkat Kelurahan Sukapura		33 orang	21,328,000	APBD		33 orang	23,460,800
		Penyelenggaraan Kompetisi Olahraga Kelurahan Sukapura		50 orang	37,664,000			4 juara	41,430,400
		Pokja Kelurahan Sehat di Kelurahan Sukapura		1 dokumen	10,695,000			1 dokumen	11,764,500

Kode	Urusan/Bidang Urusan Pemerintahan Daerah dan Program/Kegiatan	Indikator Kinerja Program/ Kegiatan	Rencana Tahun 2 (2020)				Catatan Penting	Prakiraan Maju Rencana Tahun 3 (2021)	
			Lokasi	Target Capaian Kinerja	Kebutuhan Dana/Pagu Indikatif	Sumber Dana		Target Capaian Kinerja	Kebutuhan Dana/Pagu Indikatif
	Pengelolaan Kegiatan Pelayanan Pendidikan dan Kebudayaan di Kelurahan Sukapura	Pembinaan dan Lomba MTQ/STQ Tingkat Kelurahan Sukapura		18 juara, 1 kegiatan	47,990,000	APBD		18 juara, 1 kegiatan	52,789,000
		Pelaksanaan PHBN/PHBI Tingkat Kelurahan Sukapura		2 dok halal bihalal dan maulid nabi	20,000,000			2 dok halal bihalal dan maulid nabi	22,000,000
		Pembinaan/Pengembangan Kesenian dan Kebudayaan Lokal Kelurahan Sukapura		-	-			1 dok keg kesenian kebudayaan	25,000,000
		Pendidikan/Pelatihan Teknologi Tepat Guna (TTG)/keterampilan Kerja Kelurahan Sukapura		30 orang peserta pelatihan pemanfaatan jaringan internet	52,500,000			30 orang peserta pelatihan pemanfaatan jaringan internet	57,750,000
	Pengelolaan Kegiatan Pengembangan Usaha Mikro dan UKM di Kelurahan Sukapura	Pelatihan Kewirausahaan Kelurahan Sukapura		-	-	APBD		30 orang peserta	50,000,000
		Pembinaan Koperasi Berbasis RW Kelurahan Sukapura		-	-			34 koperasi	68,000,000
	Pengelolaan Kegiatan Pengembangan Lembaga Kemasyarakatan di Kelurahan Sukapura	Pembinaan/Lomba LKK Tingkat Kelurahan Sukapura		75 orang peningkatan kapasitas pengurus LKK, 7 RW pembinaan forum RW	164,148,000	APBD		75 orang peningkatan kapasitas pengurus LKK, 7 RW pembinaan forum RW	180,562,800
		Pembinaan Lembaga dan Organisasi Kemasyarakatan Tingkat Kelurahan Sukapura							-

Kode	Urusan/Bidang Urusan Pemerintahan Daerah dan Program/Kegiatan	Indikator Kinerja Program/ Kegiatan	Rencana Tahun 2 (2020)				Catatan Penting	Prakiraan Maju Rencana Tahun 3 (2021)	
			Lokasi	Target Capaian Kinerja	Kebutuhan Dana/Pagu Indikatif	Sumber Dana		Target Capaian Kinerja	Kebutuhan Dana/Pagu Indikatif
	Pengelolaan Kegiatan Ketentraman, Ketertiban Umum dan Linmas di Kelurahan Sukapura	Lomba Poskamling Kelurahan Sukapura		-	-	APBD		6 juara	37,000,000
		Pembinaan/Pelatihan Linmas Kelurahan Sukapura		-	-			58 orang	62,125,000
		Lomba K3 Tingkat Kelurahan Sukapura		30 orang pembinaan RW bersih	27,538,000			30 orang pembinaan RW bersih	30,291,800
	Pengelolaan Kegiatan Kesiapsiagaan Masyarakat dalam Menghadapi Bencana dan Kejadian Luar Biasa Lainnya di Kelurahan Sukapura	Pembinaan/Pelatihan kesiapsiagaan masyarakat dalam Menghadapi Bencana Kelurahan Sukapura		-	-	APBD		30 orang	28,270,000
	Musrenbang Kelurahan Sukapura	Kegiatan Musrenbang Kelurahan Sukapura		1 dok usulan dan hasil keg musrenbang	18,925,000	APBD		1 dok usulan dan hasil keg musrenbang	20,817,500
	Penyusunan Profil Kelurahan Sukapura	Profil Kelurahan Sukapura		1 dok profil kelurahan	60,000,000	APBD		1 dok profil kelurahan	66,000,000
	Sub Kegiatan (Kelurahan Kesenden)								
	Pengelolaan Kegiatan Pelayanan Kesehatan Masyarakat di Kelurahan Kesenden	Pembinaan/Lomba Posyandu, Posbindu Tingkat Kelurahan Kesenden		70 orang	15,000,000	APBD		70 orang	19,710,900
		Penyelenggaraan Kompetisi Olahraga Kelurahan Kesenden		180 orang	46,000,000			180 orang	50,600,000
		Pokja Kelurahan Sehat di Kelurahan Kesenden		-	-			1 dokumen	23,500,000

Kode	Urusan/Bidang Urusan Pemerintahan Daerah dan Program/Kegiatan	Indikator Kinerja Program/ Kegiatan	Rencana Tahun 2 (2020)				Catatan Penting	Prakiraan Maju Rencana Tahun 3 (2021)	
			Lokasi	Target Capaian Kinerja	Kebutuhan Dana/Pagu Indikatif	Sumber Dana		Target Capaian Kinerja	Kebutuhan Dana/Pagu Indikatif
	Pengelolaan Kegiatan Pelayanan Pendidikan dan Kebudayaan di Kelurahan Kesenden	Pembinaan dan Lomba MTQ/STQ Tingkat Kelurahan Kesenden		18 juara, 1 kegiatan	69,416,600	APBD		18 juara, 1 kegiatan	76,358,260
		Pelaksanaan PHBN/PHBI Tingkat Kelurahan Kesenden		2 dok halal bihalal dan maulid nabi	20,993,500			2 dok halal bihalal dan maulid nabi	23,092,850
		Pembinaan/Pengembangan Kesenian dan Kebudayaan Lokal Kelurahan Kesenden		-	-			1 dok keg nadran	35,000,000
		Pendidikan/Pelatihan Teknologi Tepat Guna (TTG)/keterampilan Kerja Kelurahan Kesenden		30 orang peserta	50,000,000			30 orang peserta	55,000,000
	Pengelolaan Kegiatan Pengembangan Usaha Mikro dan UKM di Kelurahan Kesenden	Pelatihan Kewirausahaan Kelurahan Kesenden			58,000,000	APBD			63,800,000
		Pembinaan Koperasi Berbasis RW Kelurahan Kesenden						12 koperasi	
	Pengelolaan Kegiatan Pengembangan Lembaga Kemasyarakatan di Kelurahan Kesenden	Pembinaan/Lomba LKK Tingkat Kelurahan Kesenden		33 kamsi, 75 PKK, 70 LKK	320,070,850	APBD		33 kamsi, 75 PKK, 70 LKK	352,077,935
		Pembinaan Lembaga dan Organisasi Kemasyarakatan Tingkat Kelurahan Kesenden							-
	Pengelolaan Kegiatan Ketentraman, Ketertiban Umum dan Linmas di Kelurahan Kesenden	Lomba Poskamling Kelurahan Kesenden		-	-	APBD		6 juara	33,000,000
		Pembinaan/Pelatihan Linmas Kelurahan Kesenden		40 orang linmas					
		Lomba K3 Tingkat Kelurahan Kesenden		11 RW	43,560,000			11 RW	47,916,000

Kode	Urusan/Bidang Urusan Pemerintahan Daerah dan Program/Kegiatan	Indikator Kinerja Program/ Kegiatan	Rencana Tahun 2 (2020)				Catatan Penting	Prakiraan Maju Rencana Tahun 3 (2021)	
			Lokasi	Target Capaian Kinerja	Kebutuhan Dana/Pagu Indikatif	Sumber Dana		Target Capaian Kinerja	Kebutuhan Dana/Pagu Indikatif
	Pengelolaan Kegiatan Kesiapsiagaan Masyarakat dalam Menghadapi Bencana dan Kejadian Luar Biasa Lainnya di Kelurahan Kesenden	Pembinaan/Pelatihan kesiapsiagaan masyarakat dalam Menghadapi Bencana Kelurahan Kesenden		-	-	APBD		33 orang	49,500,000
	Musrenbang Kelurahan Kesenden	Kegiatan Musrenbang Kelurahan Kesenden		1 dok usulan dan hasil keg musrenbang	23,567,500	APBD		1 dok usulan dan hasil keg musrenbang	25,924,250
	Penyusunan Profil Kelurahan Kesenden	Profil Kelurahan Kesenden		1 dok profil kelurahan	66,000,000	APBD		1 dok profil kelurahan	72,600,000
	Sub Kegiatan (Kelurahan Kebonbaru)								
	Pengelolaan Kegiatan Pelayanan Kesehatan Masyarakat di Kelurahan Kebonbaru	Pembinaan/Lomba Posyandu, Posbindu Tingkat Kelurahan Kebonbaru		42 orang	49,562,700	APBD		42 orang	54,518,970
		Penyelenggaraan Kompetisi Olahraga Kelurahan Kebonbaru		-	-			4 juara	20,000,000
		Pokja Kelurahan Sehat di Kelurahan Kebonbaru		-	-			1 dokumen	15,000,000
	Pengelolaan Kegiatan Pelayanan Pendidikan dan Kebudayaan di Kelurahan Kebonbaru	Pembinaan dan Lomba MTQ/STQ Tingkat Kelurahan Kebonbaru		22 juara, 1 kegiatan	65,505,000	APBD		22 juara, 1 kegiatan	72,055,500
		Pelaksanaan PHBN/PHBI Tingkat Kelurahan Kebonbaru		2 dok halal bihalal dan maulid nabi	31,036,500			2 dok halal bihalal dan maulid nabi	34,140,150
		Pembinaan/Pengembangan Kesenian dan Kebudayaan Lokal Kelurahan Kebonbaru		1 dok keg sedekah bumi	5,702,400			1 dok keg sedekah bumi	6,272,640

Kode	Urusan/Bidang Urusan Pemerintahan Daerah dan Program/Kegiatan	Indikator Kinerja Program/ Kegiatan	Rencana Tahun 2 (2020)				Catatan Penting	Prakiraan Maju Rencana Tahun 3 (2021)	
			Lokasi	Target Capaian Kinerja	Kebutuhan Dana/Pagu Indikatif	Sumber Dana		Target Capaian Kinerja	Kebutuhan Dana/Pagu Indikatif
		Pendidikan/Pelatihan Teknologi Tepat Guna (TTG)/keterampilan Kerja Kelurahan Kebonbaru		30 orang peserta	39,500,000			30 orang peserta	42,196,000
	Pengelolaan Kegiatan Pengembangan Usaha Mikro dan UKM di Kelurahan Kebonbaru	Pelatihan Kewirausahaan Kelurahan Kebonbaru			42,000,000	APBD			46,200,000
		Pembinaan Koperasi Berbasis RW Kelurahan Kebonbaru						19 koperasi	
	Pengelolaan Kegiatan Pengembangan Lembaga Kemasyarakatan di Kelurahan Kebonbaru	Pembinaan/Lomba LKK Tingkat Kelurahan Kebonbaru		52 PKK, 90 LKK, 40 Karang Taruna	318,337,800	APBD		52 PKK, 90 LKK, 40 Karang Taruna	350,171,580
		Pembinaan Lembaga dan Organisasi Kemasyarakatan Tingkat Kelurahan Kebonbaru							-
	Pengelolaan Kegiatan Ketentraman, Ketertiban Umum dan Linmas di Kelurahan Kebonbaru	Lomba Poskamling Kelurahan Kebonbaru		-	-	APBD		6 juara	30,000,000
		Pembinaan/Pelatihan Linmas Kelurahan Kebonbaru		-					
		Lomba K3 Tingkat Kelurahan Kebonbaru		28 orang pembinaan RW bersih, seleksi RW bersih sebanyak 7	52,758,200			28 orang pembinaan RW bersih, seleksi RW bersih sebanyak 7	58,034,020

Kode	Urusan/Bidang Urusan Pemerintahan Daerah dan Program/Kegiatan	Indikator Kinerja Program/ Kegiatan	Rencana Tahun 2 (2020)				Catatan Penting	Prakiraan Maju Rencana Tahun 3 (2021)	
			Lokasi	Target Capaian Kinerja	Kebutuhan Dana/Pagu Indikatif	Sumber Dana		Target Capaian Kinerja	Kebutuhan Dana/Pagu Indikatif
	Pengelolaan Kegiatan Kesiapsiagaan Masyarakat dalam Menghadapi Bencana dan Kejadian Luar Biasa Lainnya di Kelurahan Kebonbaru	Pembinaan/Pelatihan kesiapsiagaan masyarakat dalam Menghadapi Bencana Kelurahan Kebonbaru		-	-	APBD		21 orang	31,500,000
	Musrenbang Kelurahan Kebonbaru	Kegiatan Musrenbang Kelurahan Kebonbaru		1 dok usulan dan hasil keg musrenbang	28,760,600	APBD		1 dok usulan dan hasil keg musrenbang	31,636,660
	Penyusunan Profil Kelurahan Kebonbaru	Profil Kelurahan Kebonbaru		1 dok profil kelurahan	42,000,000	APBD		1 dok profil kelurahan	46,200,000
					6,862,525,000				9,593,393,800

**RENCANA KERJA DAN PENDANAAN TAHUN 2020 DAN PRAKIRAAN MAJU TAHUN 2021
KOTA CIREBON**

Nama SKPD: KECAMATAN KESAMBI

Kode	Urusan/Bidang Urusan Pemerintahan Daerah dan Program/Kegiatan	Indikator Kinerja Program/ Kegiatan	Rencana Tahun 2 (2020)				Catatan Penting	Prakiraan Maju Rencana Tahun 3 (2021)	
			Lokasi	Target Capaian Kinerja	Kebutuhan Dana/Pagu Indikatif	Sumber Dana		Target Capaian Kinerja	Kebutuhan Dana/Pagu Indikatif
4.1.04	KECAMATAN KESAMBI								
4	Urusan Pemerintahan Fungsi Penunjang								
4.1	Administrasi Pemerintahan				11,544,199,300				11,519,899,300
4.1.01	Program Pelayanan Administrasi Perkantoran	Terwujudnya tertib administrasi perkantoran		100%	1,659,099,300				1,719,099,300
4.1.01.08	Penyediaan Jasa Kebersihan Kantor	Tenaga Kebersihan Kantor di Kecamatan Kesambi dan Kelurahan Se Kecamatan Kesambi	Kecamatan Kesambi	7 orang	215,000,000	APBD	Estimasi Kenaikan Harga	7 orang	220,000,000
4.1.01.15	Penyediaan Bahan Bacaan dan Peraturan Perundang-Undangan	Surat Kabar Lokal 3 macam dan Surat Kabar Nasional 1 Macam	Kecamatan Kesambi	4 jenis	240,000,000	APBD	Estimasi Kenaikan Harga	4 jenis	250,000,000
4.1.01.17	Penyediaan Makanan dan Minuman	Makanan dan minuman berupa snack kotak, Nasi kotak, Air Mineral Kemasan Galon, air mineral kemasan gelas, Gula, Kopi, Teh dan Susu	Kecamatan Kesambi	3 Jenis	290,000,000	APBD	Estimasi Kenaikan Harga	12 bulan	300,000,000
4.1.01.18	Rapat-Rapat Koordinasi dan Konsultasi ke Luar Daerah	Rapat-rapat koordinasi dan konsultasi luar daerah	Kecamatan Kesambi	68 hari, 20 laporan sppd	290,000,000	APBD	Estimasi Kenaikan Harga	68 hari, 20 laporan sppd	300,000,000
4.1.01.20	Penyediaan Jasa Pengamanan Kantor	Tenaga Pengamanan Kantor di Kecamatan Kesambi dan Kelurahan Se Kecamatan Kesambi	Kecamatan Kesambi	7 orang	215,000,000	APBD	Estimasi Kenaikan Harga	7 orang	220,000,000
4.1.01.24	Penyediaan Jasa Surat Menyurat, Alat Tulis Kantor, Barang Cetak dan Penggandaan	Materai @6000, Alat Tulis Kantor, Barang Cetak, Penggandaan dan Penjilidan	Kecamatan Kesambi	420 lembar, 64 item, 3 macam, 78.000 lembar	114,099,300	APBD	Sesuai Kebutuhan	420 lembar, 64 item, 3 macam, 78.000 lembar	114,099,300
4.1.01.25	Penyediaan Jasa Komunikasi, Sumber Daya Air, Listrik dan Logistik	Tagihan listrik, air dan telepon Kantor Kecamatan Kesambi dan Kelurahan se Kecamatan Kesambi, serta tersedianya isi ulang tabung gas 12 Kg	Kecamatan Kesambi	96 rekening, 60 tabung	270,000,000	APBD	Estimasi Kenaikan Harga	96 rekening, 60 tabung	290,000,000
4.1.01.26	Penyediaan Jasa Pemeliharaan dan Perizinan Kendaraan Dinas/Operasional dan Jaminan Barang Milik Daerah	Pajak kendaraan dinas/operasional dan jaminan barang milik daerah	Kecamatan Kesambi	46 unit	25,000,000	APBD	Sesuai Kebutuhan	46 unit	25,000,000

Kode	Urusan/Bidang Urusan Pemerintahan Daerah dan Program/Kegiatan	Indikator Kinerja Program/ Kegiatan	Rencana Tahun 2 (2020)				Catatan Penting	Prakiraan Maju Rencana Tahun 3 (2021)	
			Lokasi	Target Capaian Kinerja	Kebutuhan Dana/Pagu Indikatif	Sumber Dana		Target Capaian Kinerja	Kebutuhan Dana/Pagu Indikatif
4.1.02	Program Peningkatan Sarana dan Prasarana Aparatur	Terpenuhinya Kebutuhan Pemeliharaan Gedung Kantor,Peralatan dan Perlengkapan Gedung Kantor serta terpenuhinya Kebutuhan Peralatan dan Perlengkapan gedung Kantor		100%	1,140,000,000				940,000,000
4.1.02.22	Pemeliharaan Rutin/Berkala Gedung Kantor	Jumlah Gedung Kantor yang di Pelihara	Kecamatan Kesambi	6 gedung / kantor	200,000,000	APBD	Sesuai Kebutuhan	6 gedung / kantor	200,000,000
	Rehabilitasi Sedang/Berat Gedung Kantor	Jumlah Gedung yang di Rehab	Kecamatan Kesambi	2 gedung / kantor	250,000,000	APBD	Sesuai Kebutuhan	1 gedung / kantor	150,000,000
4.1.02.49	Pengadaan Kendaraan Dinas/Operasional/Jabatan	Kendaraan Roda Dinas Roda 4, Roda 3 dan Roda Dua	Kecamatan Kesambi	0 unit, 2 unit, 2 unit	110,000,000	APBD	Sesuai Kebutuhan	0 unit, 0 unit, 2 unit	35,000,000
4.1.02.51	Pengadaan Perlengkapan/Peralatan Gedung Kantor	Pengadaan Perlengkapan/ Peralatan Gedung Kantor	Kecamatan Kesambi	15 jenis	250,000,000	APBD	Estimasi Kenaikan Harga	15 jenis	300,000,000
4.1.02.53	Pemeliharaan Rutin/Berkala Kendaraan Dinas/Operasional/Jabatan	Kendaraan Roda Dinas Roda 4, Roda 3 dan Roda Dua	Kecamatan Kesambi	46 unit	220,000,000	APBD	Sesuai Kebutuhan	46 unit	220,000,000
4.1.02.55	Pemeliharaan Rutin/Berkala Perlengkapan/Peralatan Gedung Kantor	Alat Kebersihan dan Bahan Pembersih, Alat Listrik dan Penerangan Bangunan Kantor, serta Terpeliharanya Perlengkapan/ Peralatan Gedung Kantor	Kecamatan Kesambi	41 item, 23 item, 7 jenis	110,000,000	APBD	Sesuai Kebutuhan	41 item, 23 item, 7 jenis	35,000,000
4.1.03	Program Peningkatan Disiplin Aparatur	Prosentase Tingkat Kehadiran Pegawai		100%	65,000,000				70,000,000
4.1.03.07	Pengadaan Pakaian Dinas/Lapangan Beserta Perlengkapannya	Pakaian Dinas Harian Warna Khaki, Putih Hitam, Pakaian Batik Korpri, PDUB, dan PSH	Kecamatan Kesambi	64 stel, 64 stel, 0 stel, 0 stel, 0 stel	65,000,000	APBD	Sesuai Kebutuhan	64 stel, 64 stel, 0 stel, 0 stel, 0 stel	70,000,000
4.1.05	Program Peningkatan Kapasitas Sumber Daya Aparatur	Meningkatnya rata-rata capaian sasaran kinerja pegawai		20%	164,000,000				44,000,000
	Peningkatan Kapasitas Rohani dan Jasmani Aparatur	Pembinaan Keruhanian bagi Aparatur Kecamatan	Kecamatan Kesambi	40 orang / 11 bulan	44,000,000	APBD	Sesuai Kebutuhan	40 orang / 11 bulan	44,000,000
4.1.05.19	Peningkatan Kompetensi Sumber Daya Aparatur	Aparatur kelurahan se Kecamatan Kesambi	Kecamatan Kesambi	64 orang	120,000,000	APBD	-	0 orang	-
4.1.06	Program Peningkatan Pengembangan Sistem Pelaporan Capaian Kinerja dan Keuangan	Tersedianya gambaran kondisi kinerja dan keuangan SKPD		100%	436,500,000				348,500,000
4.1.06.01	Penyusunan Laporan Capaian Kinerja dan Ikhtisar Realisasi Kinerja SKPD	LAKIP, Laporan Interim Triwulanan, dan Tahunan	Kecamatan Kesambi	6 dokumen	1,500,000	APBD	Estimasi Kenaikan Harga	6 dokumen	1,750,000

Kode	Urusan/Bidang Urusan Pemerintahan Daerah dan Program/Kegiatan	Indikator Kinerja Program/ Kegiatan	Rencana Tahun 2 (2020)				Catatan Penting	Prakiraan Maju Rencana Tahun 3 (2021)	
			Lokasi	Target Capaian Kinerja	Kebutuhan Dana/Pagu Indikatif	Sumber Dana		Target Capaian Kinerja	Kebutuhan Dana/Pagu Indikatif
4.1.06.08	Penyusunan RKA/DPA SKPD dan Perubahannya	DPA, RKA Perubahan , DPA Perubahan dan RKA	Kecamatan Kesambi	4 dokumen	12,500,000	APBD	Estimasi Kenaikan Harga	4 dokumen	15,000,000
	Penyusunan dan Publikasi Profil SKPD	Laporan Kegiatan Publikasi dan Profil SKPD	Kecamatan Kesambi	2 dokumen	150,000,000	APBD	Sesuai Kebutuhan	2 dokumen	150,000,000
4.1.06.15	Penyusunan Pelaporan Keuangan SKPD	Laporan Keuangan SKPD (Unaudited dan Audited)	Kecamatan Kesambi	2 dokumen	2,500,000	APBD	Sesuai Kebutuhan	2 dokumen	2,750,000
4.1.06.16	Penyusunan Dokumen Perencanaan SKPD	Perjanjian Kinerja, Renja SKPD dan Perubahannya	Kecamatan Kesambi	3 dokumen	5,000,000	APBD	Estimasi Kenaikan Harga	3 dokumen	6,000,000
	Penyelenggaraan Musrenbang Kecamatan	Dokumen Perencanaan Fisik dan Non Fisik Tingkat Kecamatan Kesambi, Tersedianya Dokumen Money Perencanaan Musrenbang tingkat Kecamatan	Kecamatan Kesambi	1 dokumen, 1 dokumen	40,000,000	APBD	Sesuai Kebutuhan	1 dokumen, 1 dokumen	40,000,000
	Penyusunan Pedoman Kinerja SKPD	SOP dan Standar Pelayanan	Kecamatan Kesambi	2 dokumen	100,000,000	APBD	Sesuai Kebutuhan	2 dokumen	8,000,000
	Pengukuran Indeks Kepuasan Masyarakat	Data IKM tingkat Kecamatan Kesambi	Kecamatan Kesambi	1 Dokumen, 1 aplikasi, 6 web	125,000,000	APBD	Sesuai Kebutuhan	1 Dokumen, 1 aplikasi, 6 web	125,000,000
	Program Pembangunan Sarana, Prasarana dan Pemberdayaan Masyarakat Kelurahan Kecamatan Kesambi	Kelurahan Swakarya Mula		0 Kel	8,079,600,000				8,398,300,000
		Kelurahan Swakarya Madya		1 Kel					
		Kelurahan Swakarya Lanjut		0 Kel					
		Kelurahan Swasembada Mula		4 Kel					
		Kelurahan Swasembada Madya		0 Kel					
		Kelurahan Swasembada Lanjut		0 Kel					
	Kegiatan Pembangunan Sarana dan Prasarana				2,662,000,000				2,928,200,000
	Pembangunan Sarana dan Prasarana Kelurahan Kesambi				434,000,000				477,400,000
		Pengadaan, Pembangunan, Pengembangan dan Pemeliharaan Sarana dan Prasarana Lingkungan Permukiman Kelurahan Kesambi	Kelurahan Kesambi	0	304,000,000				334,400,000
		Pembuatan/ Perbaikan Saluran (RW.01 sd. 07)		580 m2, 500 m2, 620 m2, 75 m2, 250 m2, 400 m2, 85 m2	304,000,000	APBD	Estimasi Kenaikan Harga	580 m2, 500 m2, 620 m2, 75 m2, 250 m2, 400 m2, 85 m2	334,400,000

Kode	Urusan/Bidang Urusan Pemerintahan Daerah dan Program/Kegiatan	Indikator Kinerja Program/ Kegiatan	Rencana Tahun 2 (2020)				Catatan Penting	Prakiraan Maju Rencana Tahun 3 (2021)	
			Lokasi	Target Capaian Kinerja	Kebutuhan Dana/Pagu Indikatif	Sumber Dana		Target Capaian Kinerja	Kebutuhan Dana/Pagu Indikatif
		Pengadaan, Pembangunan, Pengembangan dan Pemeliharaan Sarana dan Prasarana Lingkungan Transportasi Kelurahan Kesambi	Kelurahan Kesambi	N/A	130,000,000				143,000,000
		Pekerjaan Jalan / Hotmix / Paving Blok (RW. 03, 04,07)		190 m2, 350 m2, 990 m2	130,000,000	APBD	Estimasi Kenaikan Harga	190 m2, 350 m2, 990 m2	143,000,000
		Pengadaan, Pembangunan, Pengembangan dan Pemeliharaan Sarana dan Prasarana Lingkungan Kesehatan Kelurahan Kesambi	Kelurahan Kesambi	N/A	-			N/A	-
				N/A	-			N/A	-
		Pengadaan, Pembangunan, Pengembangan dan Pemeliharaan Sarana dan Prasarana Lingkungan Pendidikan dan Kebudayaan	Kelurahan Kesambi	N/A	-			N/A	-
				N/A	-			N/A	-
	Pembangunan Sarana dan Prasarana Kelurahan Sunyaragi				408,000,000				448,800,000
		Pengadaan, Pembangunan, Pengembangan dan Pemeliharaan Sarana dan Prasarana Lingkungan Permukiman Kelurahan Sunyaragi	Kelurahan Sunyaragi	0	170,100,000				187,110,000
		1).Pemeliharaan Saluran Air 2).Pembuatan Saluran Air 3).Pembuatan RTH 4).Pembuatan Pagar Makam 5).Pembangunan Senderan		82 m3, 148 m3, 1 Paket, 1 Paket, 1 Paket	170,100,000	APBD	Estimasi Kenaikan Harga	82 m3, 148 m3, 1 Paket, 1 Paket	187,110,000
		Pengadaan, Pembangunan, Pengembangan dan Pemeliharaan Sarana dan Prasarana Lingkungan Transportasi Kelurahan Sunyaragi	Kelurahan Sunyaragi	0	193,900,000				213,290,000
		Pekerjaan Jalan / Hotmix / Paving Blok (RW.02,05,06,08,10)		525 m2, 150 m2, 425 m2, 470 m2, 150 m2.	193,900,000	APBD	Estimasi Kenaikan Harga	525 m2, 150 m2, 425 m2, 470 m2, 150 m2.	213,290,000
		Pengadaan, Pembangunan, Pengembangan dan Pemeliharaan Sarana dan Prasarana Lingkungan Kesehatan Kelurahan Sunyaragi	Kelurahan Sunyaragi	N/A	-				-
				N/A	-	APBD		N/A	-
		Pengadaan, Pembangunan, Pengembangan dan Pemeliharaan Sarana dan Prasarana Lingkungan Pendidikan dan Kebudayaan Kelurahan Sunyaragi	Kelurahan Sunyaragi	1 Paket	44,000,000				48,400,000
		Renovasi Gedung LPM dan Penyediaan Sarana dan Prasarana Gedung LPM		1 Paket	44,000,000	APBD	Estimasi Kenaikan Harga	1 Paket	48,400,000

Kode	Urusan/Bidang Urusan Pemerintahan Daerah dan Program/Kegiatan	Indikator Kinerja Program/ Kegiatan	Rencana Tahun 2 (2020)				Catatan Penting	Prakiraan Maju Rencana Tahun 3 (2021)	
			Lokasi	Target Capaian Kinerja	Kebutuhan Dana/Pagu Indikatif	Sumber Dana		Target Capaian Kinerja	Kebutuhan Dana/Pagu Indikatif
	Pembangunan Sarana dan Prasarana Kelurahan Drajat				540,000,000				594,000,000
		Pengadaan, Pembangunan, Pengembangan dan Pemeliharaan Sarana dan Prasarana Lingkungan Permukiman Kelurahan Drajat	Kelurahan Drajat	0	160,000,000				176,000,000
		1).Pembuatan/Perbaikan Saluran Air (RW. 01, 04,06) 2).Pembuatan Gapuran dan Perbaikan Mushola (RW.08) 3).Pembuatan Pintu Gang (RW.01)		150 m2, 30 m3, 100 m2, 1 Paket, 6 Buah	160,000,000	APBD	Estimasi Kenaikan Harga	150 m2, 30 m3, 100 m2, 1 Paket, 6 Buah	176,000,000
		Pengadaan, Pembangunan, Pengembangan dan Pemeliharaan Sarana dan Prasarana Lingkungan Transportasi	Kelurahan Drajat	0	135,000,000				148,500,000
		1). Pekerjaan Jalan / Hotmix (RW.04, 05, 06) 2).Pekerjaan Jalan / Paving Blok (RW.09)		45 m, 240 m, 250 m, 50 m,	135,000,000	APBD	Estimasi Kenaikan Harga	45 m, 240 m, 250 m, 50 m,	148,500,000
		Pengadaan, Pembangunan, Pengembangan dan Pemeliharaan Sarana dan Prasarana Lingkungan Kesehatan	Kelurahan Drajat	0	-				-
				0	-			0%	-
		Pengadaan, Pembangunan, Pengembangan dan Pemeliharaan Sarana dan Prasarana Lingkungan Pendidikan dan Kebudayaan	Kelurahan Drajat	0	245,000,000				269,500,000
		1). Penyediaan Sarana dan Prasarana Baperkam (RW.02) 2).Pembangunan Lt.2 Baperkam (RW.03) 3).Pembuatan Gapura dan Penyediaan Sarana dan Prasarana Baperkam (RW.07) 4).Penyediaan Sarana dan Prasarana Baperkam (RW.09) 5).Penyediaan Sarana dan Prasarana Perumahan P2WKSS		5 Paket	245,000,000	APBD	Estimasi Kenaikan Harga	5 Paket	269,500,000
	Pembangunan Sarana dan Prasarana Kelurahan Pekiringan				445,000,000				489,500,000
		Pengadaan, Pembangunan, Pengembangan dan Pemeliharaan Sarana dan Prasarana Lingkungan Permukiman Kelurahan Pekiringan	Kelurahan Pekiringan	0	70,000,000				77,000,000
		1). Penyediaan Sarana dan Prasarana LPM berupa Perahu Karet (Perahu, Dayung, Life jacket) 2).Penyediaan sarana dan Prasarana Masyarakat berupa Motor Penyiram Tanaman		2 Paket	70,000,000	APBD	Estimasi Kenaikan Harga	2 Paket	77,000,000
		Pengadaan, Pembangunan, Pengembangan dan Pemeliharaan Sarana dan Prasarana Lingkungan Transportasi Kelurahan Pekiringan	Kelurahan Pekiringan	0	95,000,000			0	104,500,000

Kode	Urusan/Bidang Urusan Pemerintahan Daerah dan Program/Kegiatan	Indikator Kinerja Program/ Kegiatan	Rencana Tahun 2 (2020)				Catatan Penting	Prakiraan Maju Rencana Tahun 3 (2021)	
			Lokasi	Target Capaian Kinerja	Kebutuhan Dana/Pagu Indikatif	Sumber Dana		Target Capaian Kinerja	Kebutuhan Dana/Pagu Indikatif
		1).Pekerjaan Jalan/Hotmix (Renovasi Jembatan RW.06) 2).Pekerjaan Jalan/Hotmix/Paving Blok (RW. 05)		1 Paket, 400 m2	95,000,000	APBD	Estimasi Kenaikan Harga	1 Paket, 400 m2	104,500,000
		Pengadaan, Pembangunan, Pengembangan dan Pemeliharaan Sarana dan Prasarana Lingkungan Kesehatan Kelurahan Pekiringan	Kelurahan Pekiringan	0	195,000,000			0	214,500,000
		1).Pembuatan Lapangan Olahraga Bola Volly, Futsal dan Badminton RW.08 2).Pembuatan Lapangan Olahraga RW.10 3).Penyediaan Sarana dan Prasarana Baperkam (Meja Pimpong) RW 01 sd 11		2 Paket, 11 Buah	195,000,000	APBD		2 Paket, 11 Buah	214,500,000
		Pengadaan, Pembangunan, Pengembangan dan Pemeliharaan Sarana dan Prasarana Lingkungan Pendidikan dan Kebudayaan Kelurahan Pekiringan	Kelurahan Pekiringan	0	85,000,000			0	93,500,000
		1). Pembuatan Taman Bermain 2).Pembuatan Bangunan Poskamling		1 Paket	85,000,000	APBD	Estimasi Kenaikan Harga	1 Paket	93,500,000
	Pembangunan Sarana dan Prasarana Kelurahan Karyamulya				835,000,000				918,500,000
		Pengadaan, Pembangunan, Pengembangan dan Pemeliharaan Sarana dan Prasarana Lingkungan Permukiman Kelurahan Karyamulya	Kelurahan Karyamulya	0	457,500,000				503,250,000
		1). Pembuatan/ Perbaikan Saluran (RW.02,03,05,06,07,08,09,10,11,13,15,17) 2).Penerangan Jalan Umum 3). Senderan/Pelur 4). Pembuatan Tempat Pengolahan Sampah		95 m1, 75 m1, 160 m1, 110 m1, 57 m1, 200 m1, 200 m1, 40 m1, 120 m1, 120 m1, 1 Paket, 300 m1, 180 m1, 1 Paket, 50 m1, 1 Paket	457,500,000	APBD	Estimasi Kenaikan Harga	95 m1, 75 m1, 160 m1, 110 m1, 57 m1, 200 m1, 200 m1, 40 m1, 120 m1, 120 m1, 1 Paket, 300 m1, 180 m1, 1 Paket, 50 m1, 1 Paket	503,250,000
		Pengadaan, Pembangunan, Pengembangan dan Pemeliharaan Sarana dan Prasarana Lingkungan Transportasi Kelurahan Karyamulya	Kelurahan Karyamulya	0	305,000,000				335,500,000

Kode	Urusan/Bidang Urusan Pemerintah Daerah dan Program/Kegiatan	Indikator Kinerja Program/ Kegiatan	Rencana Tahun 2 (2020)				Catatan Penting	Prakiraan Maju Rencana Tahun 3 (2021)	
			Lokasi	Target Capaian Kinerja	Kebutuhan Dana/Pagu Indikatif	Sumber Dana		Target Capaian Kinerja	Kebutuhan Dana/Pagu Indikatif
		1). Pekerjaan Jalan/Hotmix/Paving Blok/Latasir (RW,01,02,03,04,07,11,12,13,16)		530 m2, 200 m2, 200 m2, 150 m2, 235,5 m2, 225 m2, 300 m2, 40 m2, 450 m2.	305,000,000	APBD	Estimasi Kenaikan Harga	530 m2, 200 m2, 200 m2, 150 m2, 235,5 m2, 225 m2, 300 m2, 40 m2, 450 m2.	335,500,000
		Pengadaan, Pembangunan, Pengembangan dan Pemeliharaan Sarana dan Prasarana Lingkungan Kesehatan Kelurahan Karyamulya	Kelurahan Karyamulya	0	62,000,000				68,200,000
		1). Perbaikan Posyandu 2). Pemagaran Lapangan Bola Voly		2 Paket	62,000,000	APBD	Estimasi Kenaikan Harga	2 Paket	68,200,000
		Pengadaan, Pembangunan, Pengembangan dan Pemeliharaan Sarana dan Prasarana Lingkungan Pendidikan dan Kebudayaan Kelurahan Karyamulya	Kelurahan Karyamulya	0	10,500,000				11,550,000
		1). Perbaikan Baperkam		1 Paket	10,500,000	APBD	Estimasi Kenaikan Harga	1 Paket	11,550,000
	Kegiatan Pemberdayaan Masyarakat				5,417,600,000				5,470,100,000
	Pemberdayaan Masyarakat di Kecamatan Kesambi				1,249,600,000				1,249,600,000
		Pengelolaan Kegiatan Pelayanan Kesehatan Masyarakat di Kecamatan Kesambi	Kec. Kesambi	720 kader psyandu, 5 Posyandu, 1 Posyandu	120,000,000				120,000,000
		Kegiatan pembinaan Posyandu tingkat kecamatan		720 kader psyandu, 5 Posyandu, 1 Posyandu	75,000,000	APBD	Sesuai Kebutuhan	720 kader psyandu, 5 Posyandu, 1 Posyandu	75,000,000
		Pembinaan Olahraga yang Berkembang di Masyarakat		N/A	-	N/A		0 orang	-
		Penyelenggaraan Kompetisi Olah Raga		3 cabang	45,000,000	APBD	Sesuai Kebutuhan	3 cabang	45,000,000
		Pengelolaan Kegiatan Pelayanan Pendidikan dan Kebudayaan di Kecamatan Kesambi	Kec. Kesambi		262,000,000				262,000,000
		Kegiatan Pengembangan Minat dan Budaya Baca		20 orang, 2 perpustakaan	40,000,000	APBD	Sesuai Kebutuhan	20 orang, 2 perpustakaan	40,000,000

Kode	Urusan/Bidang Urusan Pemerintahan Daerah dan Program/Kegiatan	Indikator Kinerja Program/ Kegiatan	Rencana Tahun 2 (2020)				Catatan Penting	Prakiraan Maju Rencana Tahun 3 (2021)	
			Lokasi	Target Capaian Kinerja	Kebutuhan Dana/Pagu Indikatif	Sumber Dana		Target Capaian Kinerja	Kebutuhan Dana/Pagu Indikatif
		Pembinaan Qori-Qoriah		24 orang	72,000,000	APBD	Sesuai Kebutuhan	24 orang	72,000,000
		Pelaksanaan Lomba MTQ/STQ Tingkat Kecamatan		5 cabang, 24 orang	100,000,000	APBD	Sesuai Kebutuhan	5 cabang, 24 orang	100,000,000
		Peringatan Hari-Hari Besar Keagamaan		2 PHBI, 200 orang	50,000,000	APBD	Sesuai Kebutuhan	2 PHBI, 200 orang	50,000,000
		Pengelolaan Kegiatan Pengembangan Usaha Mikro dan UKM di Kecamatan Kesambi	Kec. Kesambi		175,000,000				175,000,000
		Kegiatan Pembinaan dan pengembangan kewirausahaan dan UMKM		15 UMKM, 4 UMKM Go Online	75,000,000	APBD	Sesuai Kebutuhan	15 UMKM, 4 UMKM Go Online	75,000,000
		Kegiatan Penyelenggaraan pelatihan kewirausahaan		3 kelompok, 3 Kelompok	100,000,000	APBD	Sesuai Kebutuhan	3 kelompok, 3 Kelompok	100,000,000
		Pengelolaan Kegiatan Pengembangan Lembaga Masyarakat di Kecamatan Kesambi	Kec. Kesambi		350,000,000				350,000,000
		Pembinaan LKK		100 orang, 1 dokumen, 1 LKK	30,000,000	APBD	Sesuai Kebutuhan	100 orang, 1 dokumen, 1 LKK	30,000,000
		Pemberdayaan Lembaga dan Organisasi Masyarakat Kelurahan		1 kegiatan, 5 Kampung Siaga, 0 orang, 0 dokumen	70,000,000	APBD	Sesuai Kebutuhan	1 kegiatan, 0 Kampung Siaga, 200 orang, 0 dokumen	70,000,000
		Penyelenggaraan Gerakan PKK Tingkat Kecamatan		12 laporan, 12 laporan, 5 TP PKK, 25 orang	80,000,000	APBD	Sesuai Kebutuhan	12 laporan, 12 laporan, 5 TP PKK, 25 orang	80,000,000
		Penyelenggaraan Diseminasi bagi Masyarakat Kelurahan		100 Orang	15,000,000	APBD	Sesuai Kebutuhan	100 Orang	15,000,000
		Penyelenggaraan Pendidikan dan pelatihan Tenaga Kerja Teknis dan Masyarakat		30 Orang	60,000,000	APBD	Sesuai Kebutuhan	30 Orang	60,000,000
		Lomba Kelurahan Tingkat Kota		0 kelurahan	-	APBD		0 kelurahan	-
		Lomba Kelurahan Tingkat Kecamatan		5 kelurahan	40,000,000	APBD	Sesuai Kebutuhan	5 kelurahan	40,000,000

Kode	Urusan/Bidang Urusan Pemerintahan Daerah dan Program/Kegiatan	Indikator Kinerja Program/ Kegiatan	Rencana Tahun 2 (2020)				Catatan Penting	Prakiraan Maju Rencana Tahun 3 (2021)	
			Lokasi	Target Capaian Kinerja	Kebutuhan Dana/Pagu Indikatif	Sumber Dana		Target Capaian Kinerja	Kebutuhan Dana/Pagu Indikatif
		Pembinaan administrasi Kelurahan		1 Kelurahan	25,000,000	APBD	Sesuai Kebutuhan	1 Kelurahan	25,000,000
		Koordinasi, Monitoring dan Evaluasi Administrasi Kelurahan		1 Dojkumen	30,000,000	APBD	Sesuai Kebutuhan	1 Dokumen	30,000,000
		Pengelolaan Kegiatan Ketentraman, Ketertiban Umum dan Linmas di Kecamatan Kesambi	Kec. Kesambi		312,600,000				312,600,000
		Sosialisasi Sistem Perlindungan Masyarakat Tingkat Kelurahan		15 RW	45,000,000	APBD	Sesuai Kebutuhan	15 RW	45,000,000
		Pemberdayaan Satuan Perlindungan Masyarakat		18 orang	237,600,000	APBD	Sesuai Kebutuhan	18 orang	237,600,000
		Lomba Kebersihan, Ketertiban dan Keindahan (K3) Tingkat Kecamatan		10 RW	30,000,000	APBD	Sesuai Kebutuhan	10 RW	30,000,000
		Pengelolaan Kegiatan Kesiapsiagaan Masyarakat dalam Menghadapi Bencana dan Kejadian Luar Biasa Lainnya	Kec. Kesambi	N/A	-				-
				N/A	-	APBD		N/A	-
		Penyusunan Profil Kecamatan Kesambi	Kec. Kesambi		30,000,000				30,000,000
		Penyusunan Profil Kecamatan		1 Dokumen	30,000,000	APBD	Sesuai Kebutuhan	1 Dokumen	30,000,000
	Pemberdayaan Masyarakat di Kelurahan Kesambi				669,500,000				680,000,000
		Pengelolaan Kegiatan Pelayanan Kesehatan Masyarakat di Kelurahan Kesambi	Kelurahan Kesambi		50,000,000				50,000,000
		Kegiatan Pembinaan Posyandu Tingkat Kelurahan Kesambi		1 Posyandu	20,000,000	APBD	Sesuai Kebutuhan	1 Posyandu	20,000,000
		Pembinaan Olahraga yang Berkembang di Masyarakat Tingkat Kelurahan Kesambi		50 orang	30,000,000	APBD	Sesuai Kebutuhan	50 orang	30,000,000
		Pengelolaan Kegiatan Pelayanan Pendidikan dan Kebudayaan di Kelurahan Kesambi	Kelurahan Kesambi		70,000,000				70,000,000
		Pelaksanaan Lomba MTQ/STQ Tingkat Kelurahan Kesambi		5 cabang, 24 orang	70,000,000	APBD	Sesuai Kebutuhan	5 cabang, 24 orang	70,000,000

Kode	Urusan/Bidang Urusan Pemerintahan Daerah dan Program/Kegiatan	Indikator Kinerja Program/ Kegiatan	Rencana Tahun 2 (2020)				Catatan Penting	Prakiraan Maju Rencana Tahun 3 (2021)	
			Lokasi	Target Capaian Kinerja	Kebutuhan Dana/Pagu Indikatif	Sumber Dana		Target Capaian Kinerja	Kebutuhan Dana/Pagu Indikatif
		Pengelolaan Kegiatan Pengembangan Usaha Mikro dan UKM	Kelurahan Kesambi		-			-	
				N/A	-	APBD		N/A	
		Pengelolaan Kegiatan Pengembangan Lembaga Kemasyarakatan Kelurahan Kesambi	Kelurahan Kesambi		415,500,000			415,500,000	
		Penyelenggaraan Pendidikan dan pelatihan Tenaga Kerja Teknis dan Masyarakat Kelurahan Kesambi		40 Orang	80,000,000	APBD		40 Orang 80,000,000	
		Pembinaan LKK Kelurahan Kesambi		50 orang, 12 laporan notulen, 50 orang, 7 RW/ 47 RT	255,500,000	APBD		50 orang, 12 laporan notulen, 50 orang, 7 RW/ 47 RT 255,500,000	
		Kegiatan Pembentukan kawasan percontohan RW layak anak tingkat kelurahan Kesambi		2 RW	80,000,000	APBD		2 RW 80,000,000	
		Pengelolaan Kegiatan Ketentraman, Ketertiban Umum dan Linmas	Kelurahan Kesambi		56,000,000			54,500,000	
		Pemberdayaan Satuan Perlindungan Masyarakat Kelurahan Kesambi		21 orang	42,000,000	APBD	Sesuai Kebutuhan	21 orang 42,000,000	
		Lomba Kebersihan, Ketertiban dan Keindahan (K3) Tingkat Kelurahan Kesambi		6 RW	14,000,000	APBD	Sesuai Kebutuhan	5 RW 12,500,000	
		Pengelolaan Kegiatan Kesiapsiagaan Masyarakat dalam Menghadapi Bencana dan Kejadian Luar Biasa Lainnya Kelurahan Kesambi	Kelurahan Kesambi		30,000,000			40,000,000	
		Pelatihan kesiapsiagaan masyarakat dalam Menghadapi Bencana		35 Orang	30,000,000	APBD	Estimasi Kenaikan Harga	35 Orang 40,000,000	
		Musrenbang Kelurahan Kesambi	Kelurahan Kesambi		18,000,000			20,000,000	
		Musyawarah Perencanaan Pembangunan Kelurahan Kesambi		1 dokumen	18,000,000	APBD	Estimasi Kenaikan Harga	1 dokumen 20,000,000	
		Penyusunan Profil Kelurahan Kesambi	Kelurahan Kesambi		30,000,000			30,000,000	
		Penyusunan Profil Kelurahan Kesambi		1 Dokumen	30,000,000	APBD	Sesuai Kebutuhan	1 Dokumen 30,000,000	

Kode	Urusan/Bidang Urusan Pemerintahan Daerah dan Program/Kegiatan	Indikator Kinerja Program/ Kegiatan	Rencana Tahun 2 (2020)				Catatan Penting	Prakiraan Maju Rencana Tahun 3 (2021)	
			Lokasi	Target Capaian Kinerja	Kebutuhan Dana/Pagu Indikatif	Sumber Dana		Target Capaian Kinerja	Kebutuhan Dana/Pagu Indikatif
	Pemberdayaan Masyarakat di Kelurahan Sunyaragi				886,500,000				897,000,000
		Pengelolaan Kegiatan Pelayanan Kesehatan Masyarakat di Kelurahan Sunyaragi	Kelurahan Sunyaragi		70,000,000				70,000,000
		Kegiatan Pembinaan Posyandu Tingkat Kelurahan Sunyaragi		1 Posyandu	20,000,000	APBD	Sesuai Kebutuhan	1 Posyandu	20,000,000
		Pembinaan Olahraga yang Berkembang di Masyarakat Tingkat Kelurahan Sunyaragi		75 orang	50,000,000	APBD	Sesuai Kebutuhan	75 orang	50,000,000
		Pengelolaan Kegiatan Pelayanan Pendidikan dan Kebudayaan di Kelurahan Sunyaragi	Kelurahan Sunyaragi		75,000,000				75,000,000
		Pelaksanaan Lomba MTQ/STQ Tingkat Kelurahan Sunyaragi		5 cabang, 24 orang	75,000,000	APBD	Sesuai Kebutuhan	5 cabang, 24 orang	75,000,000
		Pengelolaan Kegiatan Pengembangan Usaha Mikro dan UKM di Kelurahan Sunyaragi	Kelurahan Sunyaragi		-				-
				N/A	-	APBD		N/A	-
		Pengelolaan Kegiatan Pengembangan Lembaga Kemasyarakatan di Kelurahan Sunyaragi	Kelurahan Sunyaragi		577,500,000				577,500,000
		Penyelenggaraan Pendidikan dan pelatihan Tenaga Kerja Teknis dan Masyarakat Kelurahan Sunyaragi		60 Orang	120,000,000	APBD	Sesuai Kebutuhan	60 Orang	120,000,000
		Pembinaan LKK Kelurahan Sunyaragi		75 orang, 12 laporan notulen, 50 orang, 11 RW/ 55 RT	337,500,000	APBD	Sesuai Kebutuhan	75 orang, 12 laporan notulen, 50 orang, 11 RW/ 55 RT	337,500,000
		Kegiatan Pembentukan kawasan percontohan RW layak anak tingkat kelurahan Sunyaragi		3 RW	120,000,000	APBD	Sesuai Kebutuhan	3 RW	120,000,000
		Pengelolaan Kegiatan Ketentraman, Ketertiban Umum dan Linmas di Kelurahan Sunyaragi	Kelurahan Sunyaragi		86,000,000				84,500,000
		Pemberdayaan Satuan Perlindungan Masyarakat Kelurahan Sunyaragi		33 orang	66,000,000	APBD	Sesuai Kebutuhan	33 orang	66,000,000
		Lomba Kebersihan, Ketertiban dan Keindahan (K3) Tingkat Kelurahan Sunyaragi		10 RW	20,000,000	APBD	Sesuai Kebutuhan	9 RW	18,500,000

Kode	Urusan/Bidang Urusan Pemerintahan Daerah dan Program/Kegiatan	Indikator Kinerja Program/ Kegiatan	Rencana Tahun 2 (2020)				Catatan Penting	Prakiraan Maju Rencana Tahun 3 (2021)	
			Lokasi	Target Capaian Kinerja	Kebutuhan Dana/Pagu Indikatif	Sumber Dana		Target Capaian Kinerja	Kebutuhan Dana/Pagu Indikatif
		Pengelolaan Kegiatan Kesiapsiagaan Masyarakat dalam Menghadapi Bencana dan Kejadian Luar Biasa Lainnya Kelurahan Sunyaragi	Kelurahan Sunyaragi		30,000,000				40,000,000
		Pelatihan kesiapsiagaan masyarakat dalam Menghadapi Bencana		35 Orang	30,000,000	APBD	Estimasi Kenaikan Harga	35 Orang	40,000,000
		Musrenbang Kelurahan Sunyaragi	Kelurahan Sunyaragi		18,000,000				20,000,000
		Musyawaharah Perencanaan Pembangunan Kelurahan Sunyaragi		1 Dokumen	18,000,000	APBD	Estimasi Kenaikan Harga	1 Dokumen	20,000,000
		Penyusunan Profil Kelurahan Sunyaragi	Kelurahan Sunyaragi		30,000,000				30,000,000
		Penyusunan Profil Kelurahan Sunyaragi		1 Dokumen	30,000,000	APBD	Sesuai Kebutuhan	1 Dokumen	30,000,000
	Pemberdayaan Masyarakat di Kelurahan Drajat				760,000,000				770,500,000
		Pengelolaan Kegiatan Pelayanan Kesehatan Masyarakat di Kelurahan Drajat	Kelurahan Drajat		56,000,000				56,000,000
		Kegiatan Pembinaan Posyandu Tingkat Kelurahan Drajat		1 Posyandu	20,000,000	APBD	Sesuai Kebutuhan	1 Posyandu	20,000,000
		Pembinaan Olahraga yang Berkembang di Masyarakat Tingkat Kelurahan Drajat		60 orang	36,000,000	APBD	Sesuai Kebutuhan	60 orang	36,000,000
		Pengelolaan Kegiatan Pelayanan Pendidikan dan Kebudayaan di Kelurahan Drajat	Kelurahan Drajat		70,000,000				70,000,000
		Pelaksanaan Lomba MTQ/STQ Tingkat Kelurahan Drajat		5 cabang, 24 orang	70,000,000	APBD	Sesuai Kebutuhan	5 cabang, 24 orang	70,000,000
		Pengelolaan Kegiatan Pengembangan Usaha Mikro dan UKM di Kelurahan Drajat	Kelurahan Drajat	N/A	-				-
				N/A	-	APBD		N/A	-
		Pengelolaan Kegiatan Pengembangan Lembaga Kemasyarakatan di Kelurahan Drajat	Kelurahan Drajat		483,000,000				483,000,000
		Penyelenggaraan Pendidikan dan pelatihan Tenaga Kerja Teknis dan Masyarakat Kelurahan Drajat		45 Orang	90,000,000	APBD	Sesuai Kebutuhan	45 Orang	90,000,000

Kode	Urusan/Bidang Urusan Pemerintahan Daerah dan Program/Kegiatan	Indikator Kinerja Program/ Kegiatan	Rencana Tahun 2 (2020)				Catatan Penting	Prakiraan Maju Rencana Tahun 3 (2021)	
			Lokasi	Target Capaian Kinerja	Kebutuhan Dana/Pagu Indikatif	Sumber Dana		Target Capaian Kinerja	Kebutuhan Dana/Pagu Indikatif
		Pembinaan LKK Kelurahan Drajat		50 orang, 12 laporan notulen, 50 orang, 9 RW/ 62 RT	313,000,000	APBD	Sesuai Kebutuhan	50 orang, 12 laporan notulen, 50 orang, 9 RW/ 62 RT	313,000,000
		Kegiatan Pembentukan kawasan percontohan RW layak anak tingkat kelurahan Drajat		2 RW	80,000,000	APBD		2 RW	80,000,000
		Pengelolaan Kegiatan Ketentraman, Ketertiban Umum dan Linmas di Kelurahan Drajat	Kelurahan Drajat		71,000,000				69,500,000
		Pemberdayaan Satuan Perlindungan Masyarakat Kelurahan Drajat		27 orang	54,000,000	APBD	Sesuai Kebutuhan	27 orang	54,000,000
		Lomba Kebersihan, Ketertiban dan Keindahan (K3) Tingkat Kelurahan Drajat		8 RW	17,000,000	APBD	Sesuai Kebutuhan	7 RW	15,500,000
		Pengelolaan Kegiatan Kesiapsiagaan Masyarakat dalam Menghadapi Bencana dan Kejadian Luar Biasa Lainnya Kelurahan Drajat	Kelurahan Drajat		30,000,000				40,000,000
		Pelatihan kesiapsiagaan masyarakat dalam Menghadapi Bencana		35 Orang	30,000,000	APBD	Estimasi Kenaikan Harga	35 Orang	40,000,000
		Musrenbang Kelurahan	Kelurahan Drajat		20,000,000				22,000,000
		Musyawah Perencanaan Pembangunan Kelurahan Drajat		1 dokumen	20,000,000	APBD	Estimasi Kenaikan Harga	1 dokumen	22,000,000
		Penyusunan Profil Kelurahan Drajat	Kelurahan Drajat		30,000,000				30,000,000
		Penyusunan Profil Kelurahan Drajat		1 Dokumen	30,000,000	APBD	Sesuai Kebutuhan	1 Dokumen	30,000,000
	Pemberdayaan Masyarakat di Kelurahan Pekiringan				785,500,000				796,000,000
		Pengelolaan Kegiatan Pelayanan Kesehatan Masyarakat di Kelurahan Pekiringan	Kelurahan Pekiringan		74,000,000				74,000,000
		Kegiatan Pembinaan Posyandu Tingkat Kelurahan Pekiringan		1 Posyandu	20,000,000	APBD	Sesuai Kebutuhan	1 Posyandu	20,000,000
		Pembinaan Olahraga yang Berkembang di Masyarakat Tingkat Kelurahan Pekiringan		90 orang	54,000,000	APBD	Sesuai Kebutuhan	90 orang	54,000,000

Kode	Urusan/Bidang Urusan Pemerintahan Daerah dan Program/Kegiatan	Indikator Kinerja Program/ Kegiatan	Rencana Tahun 2 (2020)				Catatan Penting	Prakiraan Maju Rencana Tahun 3 (2021)	
			Lokasi	Target Capaian Kinerja	Kebutuhan Dana/Pagu Indikatif	Sumber Dana		Target Capaian Kinerja	Kebutuhan Dana/Pagu Indikatif
		Pengelolaan Kegiatan Pelayanan Pendidikan dan Kebudayaan di Kelurahan Pekiringan	Kelurahan Pekiringan		75,000,000				75,000,000
		Pelaksanaan Lomba MTQ/STQ Tingkat Kelurahan Pekiringan		5 cabang, 24 orang	75,000,000	APBD	Sesuai Kebutuhan	5 cabang, 24 orang	75,000,000
		Pengelolaan Kegiatan Pengembangan Usaha Mikro dan UKM di Kelurahan Perkiringan	Kelurahan Pekiringan	N/A	-				-
				NA	-	APBD		NA	-
		Pengelolaan Kegiatan Pengembangan Lembaga Masyarakat di Kelurahan Pekiringan	Kelurahan Pekiringan		470,500,000				470,500,000
		Penyelenggaraan Pendidikan dan pelatihan Tenaga Kerja Teknis dan Masyarakat Kelurahan Pekiringan		30 Orang	60,000,000	APBD	Sesuai Kebutuhan	30 Orang	60,000,000
		Pembinaan LKK Kelurahan Pekiringan		90 orang, 12 laporan notulen, 50 orang, 11 RW/ 57 RT	290,500,000	APBD	Sesuai Kebutuhan	90 orang, 12 laporan notulen, 50 orang, 11 RW/ 57 RT	290,500,000
		Kegiatan Pembentukan kawasan percontohan RW layak anak tingkat kelurahan Pekiringan		3 RW	120,000,000	APBD	Sesuai Kebutuhan	3 RW	120,000,000
		Pengelolaan Kegiatan Ketentraman, Ketertiban Umum dan Linmas di Kelurahan Pekiringan	Kelurahan Pekiringan		86,000,000				84,500,000
		Pemberdayaan Satuan Perlindungan Masyarakat Pekiringan		33 orang	66,000,000	APBD	Sesuai Kebutuhan	33 orang	66,000,000
		Lomba Kebersihan, Ketertiban dan Keindahan (K3) Tingkat Kelurahan Pekiringan		10 RW	20,000,000	APBD	Sesuai Kebutuhan	9 RW	18,500,000
		Pengelolaan Kegiatan Kesiapsiagaan Masyarakat dalam Menghadapi Bencana dan Kejadian Luar Biasa Lainnya Kelurahan Pekiringan	Kelurahan Pekiringan		30,000,000				40,000,000
		Pelatihan kesiapsiagaan masyarakat dalam Menghadapi Bencana		35 Orang	30,000,000	APBD	Estimasi Kenaikan Harga	35 Orang	40,000,000
		Musrenbang Kelurahan Pekiringan	Kelurahan Pekiringan		20,000,000				22,000,000
		Musyawarah Perencanaan Pembangunan Kelurahan Pekiringan		1 dokumen	20,000,000	APBD	Estimasi Kenaikan Harga	1 dokumen	22,000,000

Kode	Urusan/Bidang Urusan Pemerintah Daerah dan Program/Kegiatan	Indikator Kinerja Program/ Kegiatan	Rencana Tahun 2 (2020)				Catatan Penting	Prakiraan Maju Rencana Tahun 3 (2021)	
			Lokasi	Target Capaian Kinerja	Kebutuhan Dana/Pagu Indikatif	Sumber Dana		Target Capaian Kinerja	Kebutuhan Dana/Pagu Indikatif
		Penyusunan Profil Kelurahan Pekiringan	Kelurahan Pekiringan		30,000,000				30,000,000
		Penyusunan Profil Kelurahan Pekiringan		1 Dokumen	30,000,000	APBD	Sesuai Kebutuhan	1 Dokumen	30,000,000
	Pemberdayaan Masyarakat di Kelurahan Karyamulya				1,066,500,000				1,077,000,000
		Pengelolaan Kegiatan Pelayanan Kesehatan Masyarakat di Kelurahan Karyamulya	Kelurahan Karyamulya		90,000,000				90,000,000
		Kegiatan Pembinaan Posyandu Tingkat Kelurahan Karyamulya		2 Posyandu	30,000,000	APBD	Sesuai Kebutuhan	2 Posyandu	30,000,000
		Pembinaan Olahraga yang Berkembang di Masyarakat Tingkat Kelurahan Karyamulya		100 orang	60,000,000	APBD	Sesuai Kebutuhan	100 orang	60,000,000
		Pengelolaan Kegiatan Pelayanan Pendidikan dan Kebudayaan di Kelurahan Karyamulya	Kelurahan Karyamulya		75,000,000				75,000,000
		Pelaksanaan Lomba MTQ/STQ Tingkat Kelurahan Karyamulya		5 cabang, 24 orang	75,000,000	APBD	Sesuai Kebutuhan	5 cabang, 24 orang	75,000,000
		Pengelolaan Kegiatan Pengembangan Usaha Mikro dan UKM di Kelurahan Karyamulya	Kelurahan Karyamulya		-				-
				N/A	-	APBD		N/A	-
		Pengelolaan Kegiatan Pengembangan Lembaga Kemasyarakatan di Kelurahan Karyamulya	Kelurahan Karyamulya		685,500,000				685,500,000
		Penyelenggaraan Pendidikan dan pelatihan Tenaga Kerja Teknis dan Masyarakat Kelurahan Karyamulya		75 Orang	150,000,000	APBD	Sesuai Kebutuhan	7500%	150,000,000
		Pembinaan LKK Kelurahan Karyamulya		100 orang, 12 laporan notulen, 75 orang, 17 RW/ 87 RT	415,500,000	APBD	Sesuai Kebutuhan	100 orang, 12 laporan notulen, 75 orang, 17 RW/ 87 RT	415,500,000
		Kegiatan Pembentukan kawasan percontohan RW layak anak tingkat Kelurahan Karyamulya		3 RW	120,000,000	APBD	Sesuai Kebutuhan	3 RW	120,000,000
		Pengelolaan Kegiatan Ketentraman, Ketertiban Umum dan Linmas di Kelurahan Karyamulya	Kelurahan Karyamulya		131,000,000				129,500,000
		Pemberdayaan Satuan Perlindungan Masyarakat Kelurahan Karyamulya		51 orang	102,000,000	APBD	Sesuai Kebutuhan	51 orang	102,000,000

Kode	Urusan/Bidang Urusan Pemerintahan Daerah dan Program/Kegiatan	Indikator Kinerja Program/ Kegiatan	Rencana Tahun 2 (2020)				Catatan Penting	Prakiraan Maju Rencana Tahun 3 (2021)	
			Lokasi	Target Capaian Kinerja	Kebutuhan Dana/Pagu Indikatif	Sumber Dana		Target Capaian Kinerja	Kebutuhan Dana/Pagu Indikatif
		Lomba Kebersihan, Ketertiban dan Keindahan (K3) Tingkat Kelurahan Karyamulya		16 RW	29,000,000	APBD	Estimasi Kenaikan Harga	15 RW	27,500,000
		Pengelolaan Kegiatan Kesiapsiagaan Masyarakat dalam Menghadapi Bencana dan Kejadian Luar Biasa Lainnya Kelurahan Karyamulya	Kelurahan Karyamulya		30,000,000				40,000,000
		Pelatihan kesiapsiagaan masyarakat dalam Menghadapi Bencana		35 Orang	30,000,000	APBD	Estimasi Kenaikan Harga	35 Orang	40,000,000
		Musrenbang Kelurahan	Kelurahan Karyamulya		25,000,000				27,000,000
		Musyawaharah Perencanaan Pembangunan Kelurahan Karyamulya		1 dokumen	25,000,000	APBD	Estimasi Kenaikan Harga	1 dokumen	27,000,000
		Penyusunan Profil Kelurahan Karyamulya	Kelurahan Karyamulya		30,000,000				30,000,000
		Penyusunan Profil Kelurahan Karyamulya		1 Dokumen	30,000,000	APBD	Sesuai Kebutuhan	1 Dokumen	30,000,000
JUMLAH								-	

**RENCANA KERJA DAN PENDANAAN TAHUN 2020 DAN PRAKIRAAN MAJU TAHUN 2021
KOTA CIREBON**

Nama SKPD: KECAMATAN HARJAMUKTI

Kode	Urusan/Bidang Urusan Pemerintahan Daerah dan Program/Kegiatan	Indikator Kinerja Program/ Kegiatan	Rencana Tahun 2 (2020)				Catatan Penting	Prakiraan Maju Rencana Tahun 3 (2021)	
			Lokasi	Target Capaian Kinerja	Kebutuhan Dana/Pagu Indikatif	Sumber Dana		Target Capaian Kinerja	Kebutuhan Dana/Pagu Indikatif
4.1.05	KECAMATAN HARJAMUKTI				9,908,280,000			10,668,108,000	
2	URUSAN PILIHAN								
2.7	PEMBERDAYAAN MASYARAKAT DESA								
2.7.17	Program Peningkatan Kapasitas Aparatur Pemerintah Kelurahan/ Kecamatan	Kapasitas Aparatur Pemerintah Kelurahan/ Kecamatan	Kec. Hjm	80%	105,000,000	APBD		115,500,000	
2.7.17.02	Lomba Kelurahan Tingkat Kecamatan	Kelurahan terbaik Tk Kecamatan Harjamukti		5 Kelurahan	40,000,000			44,000,000	
2.7.17.03	Penyusunan Profil Kecamatan	Sistem informasi pelayanan terhadap masyarakat Kecamatan		5 Kelurahan	25,000,000			27,500,000	
2.7.17.06	Koordinasi, Monitoring dan Evaluasi Administrasi Kelurahan	Usulan hasil musrenbang 2020 dan tertib administrasi kelurahan		3 Dokumen	40,000,000			44,000,000	
4	URUSAN PEMERINTAHAN FUNGSI PENUNJANG								
4.1	ADMINISTRASI PEMERINTAHAN								
4.1.01	Program Pelayanan Administrasi Perkantoran	Tertib Administrasi Perkantoran	Kec. Hjm	100%	2,053,370,000	APBD	Kec. Hjm	2,258,707,000	
4.1.01.08	Penyediaan Jasa Kebersihan Kantor	Jasa kebersihan ruangan dan halaman kantor kecamatan dan kelurahan		13 orang	296,450,000			326,095,000	
4.1.01.15	Penyediaan Bahan Bacaan dan Peraturan Perundang-Undangan	Bahan bacaan berupa surat kabar lokal : Radar Cirebon, Fajar Cirebon, Kabar Cirebon, Rakyat Cirebon		1 Kec 5 Kel 77 RW	459,800,000			505,780,000	
4.1.01.17	Penyediaan Makanan dan Minuman	Mamin dan snack harian pegawai dan tamu		3 item	517,880,000			569,668,000	
4.1.01.18	Rapat-Rapat Koordinasi dan Konsultasi ke Luar Daerah	Rapat koordinasi dan konsultasi		1 Kec 5 Kel	102,850,000			113,135,000	
4.1.01.20	Penyediaan Jasa Pengamanan Kantor	Jasa pengamanan kantor di kecamatan dan kelurahan		13 orang	296,450,000			326,095,000	
4.1.01.24	Penyediaan Jasa Surat Menyurat, Alat Tulis Kantor, Barang Cetak dan Penggandaan	Barang ATK, cetakan berupa kop surat, amplop dll, dan penggandaan		52 item	165,770,000			182,347,000	
4.1.01.25	Penyediaan Jasa Komunikasi, Sumber Daya Air, Listrik dan Logistik	Rekening air, telp, listrik dan gas		4 rek	175,450,000			192,995,000	
4.1.01.26	Penyediaan Jasa Pemeliharaan dan Perizinan Kendaraan Dinas/Operasional dan Jaminan Barang Milik Daerah	Jasa pemeliharaan dan perijinan berupa STNK roda 2, 3 dan 4		41 unit 6 unit 7 unit	38,720,000			42,592,000	

Kode	Urusan/Bidang Urusan Pemerintahan Daerah dan Program/Kegiatan	Indikator Kinerja Program/ Kegiatan	Rencana Tahun 2 (2020)				Catatan Penting	Prakiraan Maju Rencana Tahun 3 (2021)	
			Lokasi	Target Capaian Kinerja	Kebutuhan Dana/Pagu Indikatif	Sumber Dana		Target Capaian Kinerja	Kebutuhan Dana/Pagu Indikatif
4.1.02	Program Peningkatan Sarana dan Prasarana Aparatur	Kebutuhan Peralatan dan Perlengkapan Gedung Kantor	Kec. Hjm	100%	1,382,700,000	APBD	Kec. Hjm	100%	1,520,970,000
4.1.02.22	Pemeliharaan Rutin/Berkala Gedung Kantor	Gedung kantor		1 Kec 5 Kel	326,700,000			1 Kec 5 Kel	359,370,000
4.1.02.49	Pengadaan Kendaraan Dinas/ Operasional/ Jabatan	Kendaraan dinas/operasional roda dua dan empat		1 unit	27,500,000			1 unit	30,250,000
4.1.02.51	Pengadaan Perlengkapan/ Peralatan Gedung Kantor	Perlengkapan/peralatan gedung kantor		6 paket	556,600,000			6 paket	612,260,000
4.1.02.53	Pemeliharaan Rutin/ Berkala Kendaraan Dinas/ Operasional/ Jabatan	Kendaraan dinas roda 2, 3 dan 4		41 unit 6 unit 7 unit	344,850,000			41 unit R2 6 Unit R3 7 Unit R4	379,335,000
4.1.02.55	Pemeliharaan Rutin/ Berkala Perlengkapan/ Peralatan Gedung Kantor	perlengkapan/ peralatan gedung kantor		5 jenis	127,050,000			5 jenis	139,755,000
4.1.03	Program Peningkatan Disiplin Aparatur	Peningkatan Disiplin Aparatur	Kec. Hjm	100%	91,960,000	APBD	Kec. Hjm	100%	101,156,000
4.1.03.07	Pengadaan Pakaian Dinas/Lapangan Beserta Perlengkapannya	Pakaian dinas PDH, Korpri dan pakaian olah raga		70 orang	91,960,000			70 stel	101,156,000
4.1.05	Program Peningkatan Kapasitas Sumber Daya Aparatur	Kapasitas Sumber Daya Aparatur	Kec. Hjm	100%	169,400,000	APBD	Kec. Hjm	100%	186,340,000
4.1.05.19	Peningkatan Kompetensi Sumber Daya Aparatur	Aparatur pemerintah kecamatan dan kelurahan dalam meningkatkan pelayanan publik		1 dok 70 orang	169,400,000			50 peserta	186,340,000
6	Program Peningkatan Pengembangan Sistem Pelaporan Capaian Kinerja dan Keuangan	Gambaran Kondisi Kinerja dan Keuangan SKPD	Kec. Hjm	100%	133,750,000	APBD	Kec. Hjm	100%	147,125,000
	Penyusunan Laporan Capaian Kinerja dan Ikhtisar Realisasi Kinerja SKPD	Laporan Triwulanan, Tahunan, LKPJ, LPPD dan LAKIP.		8 dokumen	5,200,000			5 dokumen	5,720,000
	Penusunan RKA/DPA SKPD dan Perubahannya	Penyusunan RKA, DPA dan DPA Perubahannya		4 dokumen	24,000,000			4 dokumen	26,400,000
	Penyusunan Pelaporan Keuangan SKPD	Laporan Keuangan Kecamatan Harjamukti		3 dokumen	1,950,000			1 dokumen	2,145,000
	Penyusunan Dokumen Perencanaan SKPD	Dokumen Perencanaan Kecamatan Harjamukti		4 dokumen	2,600,000			3 dokumen	2,860,000
	Penyelenggaraan Musrenbang Kecamatan	Dokumen perencanaan pembangunan Tk kecamatan Th perencanaan 2020		1 dokumen	100,000,000			1 dokumen	110,000,000

Kode	Urusan/Bidang Urusan Pemerintahan Daerah dan Program/Kegiatan	Indikator Kinerja Program/ Kegiatan	Rencana Tahun 2 (2020)				Catatan Penting	Prakiraan Maju Rencana Tahun 3 (2021)	
			Lokasi	Target Capaian Kinerja	Kebutuhan Dana/ Pagu Indikatif	Sumber Dana		Target Capaian Kinerja	Kebutuhan Dana/ Pagu Indikatif
	Program Pembangunan Sarana, Prasarana dan Pemberdayaan Masyarakat Kelurahan Kecamatan Harjamukti	Persentase Jumlah Kriteria/ Kualifikasi Kelurahan Swasembada	Kec. Harjamukti	0%	5,972,100,000		Kec. Harjamukti	0%	6,338,310,000
		Jumlah Kelurahan Swakarya Mula		1 kel	0			1 kel	
		Jumlah Kelurahan Swakarya Madya		4 kel	0			4 kel	
		Jumlah Kelurahan Swakarya Lanjut		0 kel	0			0 kel	
		Jumlah Kelurahan Swasembada Mula		0 kel	0			0 kel	
		Jumlah Kelurahan Swasembada Madya		0 kel	0			0 kel	
		Jumlah Kelurahan Swasembada Lanjut		0 kel	0			0 kel	
	Kegiatan								
	Pembangunan Sarana dan Prasarana Kelurahan Harjamukti	-	Kel. Harjamukti	80%	533,600,000	APBD	Kel. Harjamukti	80%	586,960,000
	Sub Kegiatan :								
	Pengadaan, Pembangunan, Pengembangan dan Pemeliharaan Sarana dan Prasarana Lingkungan Permukiman Kelurahan Harjamukti	Penataan Lingkungan Hijau, Ramah Anak, Taman Rambat, Taman Layak Anak dan RTH		9 paket	282,000,000			9 paket	310,200,000
	Pengadaan, Pembangunan, Pengembangan dan Pemeliharaan Sarana dan Prasarana Transportasi Kelurahan Harjamukti	Pembuatan Portal Gang, Perbaikan konstruksi jembatan penghubung RW 02 dan RW 12, Perbaikan Jalan Hotmix		183 paket	75,800,000			183 paket	83,380,000
	Pengadaan, Pembangunan, Pengembangan dan Pemeliharaan Sarana dan Prasarana Kesehatan Kelurahan Harjamukti	Pembangunan Sumur Resapan, Pembuatan Saluran Air, Perbaikan Plat Dekker, dan Pembangunan Senderan		128 paket	115,800,000			128 paket	127,380,000
	Pengadaan, Pembangunan, Pengembangan dan Pemeliharaan Sarana dan Prasarana Pendidikan dan Kebudayaan Kelurahan Harjamukti	Pemeliharaan Poskamling, Pembangunan Gd. Taman Bacaan		2 paket	60,000,000			2 paket	66,000,000
	Kegiatan								
	Pembangunan Sarana dan Prasarana Kelurahan Argasunya	-	Kel. Argasunya	80%	1,042,500,000	APBD	Kel. Argasunya	80%	1,146,750,000
	Sub Kegiatan :								
	Pengadaan, Pembangunan, Pengembangan dan Pemeliharaan Sarana dan Prasarana Lingkungan Permukiman Kelurahan Argasunya	Perbaikan garasi kantor, pembuatan tempat parkir tamu		76 m2	80,000,000			76 m2	88,000,000

Kode	Urusan/Bidang Urusan Pemerintahan Daerah dan Program/Kegiatan	Indikator Kinerja Program/ Kegiatan	Rencana Tahun 2 (2020)				Catatan Penting	Prakiraan Maju Rencana Tahun 3 (2021)	
			Lokasi	Target Capaian Kinerja	Kebutuhan Dana/Pagu Indikatif	Sumber Dana		Target Capaian Kinerja	Kebutuhan Dana/Pagu Indikatif
	Pengadaan, Pembangunan, Pengembangan dan Pemeliharaan Sarana dan Prasarana Transportasi Kelurahan Argasunya	Perbaiki jalan gang hotmix, perbaikan jembatan, pelebaran jembatan, pemagaran jalan tepi jurang		940 m2	208,000,000			940 m2	228,800,000
	Pengadaan, Pembangunan, Pengembangan dan Pemeliharaan Sarana dan Prasarana Kesehatan Kelurahan Argasunya	Perbaiki saluran air (riol dan plat dekker), Perbaiki rumah tidak layak huni		1216 m2, 26 unit	754,500,000			1216 m2, 26 unit	829,950,000
	Pengadaan, Pembangunan, Pengembangan dan Pemeliharaan Sarana dan Prasarana Pendidikan dan Kebudayaan Kelurahan Argasunya				-				-
	Kegiatan								
	Pembangunan Sarana dan Prasarana Kelurahan Kalijaga	-	Kel. Kalijaga	80%	651,000,000	APBD	Kel. Kalijaga	80%	716,100,000
	Sub Kegiatan :								
	Pengadaan, Pembangunan, Pengembangan dan Pemeliharaan Sarana dan Prasarana Lingkungan Permukiman Kelurahan Kalijaga	2 Rehab Baperkam, Lanjutan pembangunan gd. Serbaguna, lanjutan pembangunan Baperkam, 1 Rehab Bapermas		6 paket	279,000,000			6 paket	306,900,000
	Pengadaan, Pembangunan, Pengembangan dan Pemeliharaan Sarana dan Prasarana Transportasi Kelurahan Kalijaga	Peningkatan sarana jalan dan perbaikan trotoar, perbaikan Hotmix, hotmix jalan, pengaspalan jalan gang, pengaspalan jl. Semangka 1		2 paket, 400 m2, 40 m2, 200 m2, 195 m2 X 3 m2	192,500,000			2 paket, 400 m2, 40 m2, 200 m2, 195 m2 X 3 m2	211,750,000
	Pengadaan, Pembangunan, Pengembangan dan Pemeliharaan Sarana dan Prasarana Kesehatan Kelurahan Kalijaga	4 Perbaiki saluran dan 1 dekker, pembuatan saluran, gorong-gorong		50 m2, 1 paket, 70 m2, 125 m2, 19 m2, 46 m2	153,000,000			50 m2, 1 paket, 70 m2, 125 m2, 19 m2, 46 m2	168,300,000
	Pengadaan, Pembangunan, Pengembangan dan Pemeliharaan Sarana dan Prasarana Pendidikan dan Kebudayaan Kelurahan Kalijaga	Pembuatan tempat kegiatan belajar "PAUD"		1 paket	26,500,000			1 paket	29,150,000

Kode	Urusan/Bidang Urusan Pemerintahan Daerah dan Program/Kegiatan	Indikator Kinerja Program/ Kegiatan	Rencana Tahun 2 (2020)				Catatan Penting	Prakiraan Maju Rencana Tahun 3 (2021)	
			Lokasi	Target Capaian Kinerja	Kebutuhan Dana/Pagu Indikatif	Sumber Dana		Target Capaian Kinerja	Kebutuhan Dana/Pagu Indikatif
	Kegiatan								
	Pembangunan Sarana dan Prasarana Kelurahan Larangan	-	Kel. Larangan	80%	521,600,000	APBD	Kel. Larangan	80%	573,760,000
	Sub Kegiatan :								
	Pengadaan, Pembangunan, Pengembangan dan Pemeliharaan Sarana dan Prasarana Lingkungan Permukiman Kelurahan Larangan	Pemasangan Paving Block, Pembangunan Gd. Posyandu, Pembuatan Portal dan lampu penerangan, penataan lingkungan RW, Pembuatan pagar Baperkam, pembuatan trotoar, pemeliharaan gd. Olah raga		200 m2, 6 paket	276,000,000			200 m2, 6 paket	303,600,000
	Pengadaan, Pembangunan, Pengembangan dan Pemeliharaan Sarana dan Prasarana Transportasi Kelurahan Larangan	Pemeliharaan jalan, pembuatan jalan menuju GOR		990 m2, 1 paket	100,600,000			990 m2, 1 paket	110,660,000
	Pengadaan, Pembangunan, Pengembangan dan Pemeliharaan Sarana dan Prasarana Kesehatan Kelurahan Larangan	Perbaiki saluran drainase, pengurusan riol dan pembuatan dekker dan pembuatan saluran air		P 200 X L 1 X T 0,5, 3 paket	145,000,000			P 200 X L 1 X T 0,5, 3 paket	159,500,000
	Pengadaan, Pembangunan, Pengembangan dan Pemeliharaan Sarana dan Prasarana Pendidikan dan Kebudayaan Kelurahan Larangan				-				-
	Kegiatan								
	Pembangunan Sarana dan Prasarana Kelurahan Kecapi	-	Kel. Kecapi	80%	550,000,000	APBD	Kel. Kecapi	80%	605,000,000
	Sub Kegiatan :								
	Pengadaan, Pembangunan, Pengembangan dan Pemeliharaan Sarana dan Prasarana Lingkungan Permukiman Kelurahan Kecapi	Renovasi Baperkam dan Pengadaan sarana, pembangunan gd. Posyandu, pembangunan sekretariat Informasi dan Komunikasi, dan pembangunan warung PKK		2 paket, 14 x 24 m2	285,000,000			2 paket, 14 x 24 m2	313,500,000
	Pengadaan, Pembangunan, Pengembangan dan Pemeliharaan Sarana dan Prasarana Lingkungan Transportasi Kelurahan Kecapi	Pekerjaan Jalan Hotmix		2400 m2	240,000,000			2400 m2	264,000,000
	Pengadaan, Pembangunan, Pengembangan dan Pemeliharaan Sarana dan Prasarana Kesehatan Kelurahan Kecapi	Sodetan jl Gn Galunggung I		10 m2	25,000,000			10 m2	27,500,000
	Pengadaan, Pembangunan, Pengembangan dan Pemeliharaan Sarana dan Prasarana Pendidikan dan Kebudayaan Kelurahan Kecapi				-				-

Kode	Urusan/Bidang Urusan Pemerintahan Daerah dan Program/Kegiatan	Indikator Kinerja Program/ Kegiatan	Rencana Tahun 2 (2020)				Catatan Penting	Prakiraan Maju Rencana Tahun 3 (2021)	
			Lokasi	Target Capaian Kinerja	Kebutuhan Dana/Pagu Indikatif	Sumber Dana		Target Capaian Kinerja	Kebutuhan Dana/Pagu Indikatif
	Kegiatan								
	Kegiatan Pemberdayaan masyarakat di Kecamatan Harjamukti	-	Kec. Harjamukti	80%	772,000,000	APBD	Kec. Harjamukti	80%	618,200,000
	Sub Kegiatan (Kecamatan)								
	Pengelolaan Kegiatan Pelayanan Kesehatan Masyarakat di Kecamatan Harjamukti	Rakor Pokjanel, Lomba Posyandu Tingkat Kecamatan Harjamukti dan Tk. Kota Cirebon		1 paket	50,000,000			1 paket	55,000,000
		Penyelenggaraan Kompetisi Olahraga Tingkat Kecamatan Harjamukti			-				-
		Forum Kecamatan Sehat Tingkat Kecamatan Harjamukti			-				-
	Sub Kegiatan (Kecamatan)								
	Pengelolaan Kegiatan Pelayanan Pendidikan dan Kebudayaan di Kecamatan Harjamukti	Pembinaan LPTQ dan Lomba MTQ/STQ Tingkat Kecamatan Harjamukti		1 paket	100,000,000			1 paket	110,000,000
		Pelaksanaan PHBN/PHBI dan pembinaan tokoh lintas agama Tingkat Kecamatan Harjamukti dan Pembinaan Rohani Aparatur Pemerintahan dan Masyarakat Kota Cirebon		3 paket	54,500,000			3 paket	59,950,000
		Partisipasi masyarakat dalam pengelolaan kekayaan budaya		1 paket	30,000,000			1 paket	33,000,000
		Pendidikan/Pelatihan Teknologi Tepat Guna (TTG)/keterampilan Kerja Tingkat Kecamatan Harjamukti			-				-
	Sub Kegiatan (Kecamatan)								
	Pengelolaan Kegiatan Pengembangan Usaha Mikro dan UKM di Kecamatan Harjamukti	Pelatihan Kewirausahaan Tingkat Kecamatan Harjamukti berupa Pelatihan Administrasi Koperasi berbasis RW (Lanjutan)			-				-
	Sub Kegiatan (Kecamatan)								
	Pengelolaan Kegiatan Pengembangan Lembaga Kemasyarakatan di Kecamatan Harjamukti	Pembinaan LKK Tingkat Kecamatan Harjamukti Lomba Kampung Siaga, Lomba 10 Program PKK, dan Capacity Building Remaja, Pembinaan PKK, dan Insentif RT RW		3 paket, 24 orang	222,500,000			3 paket, 24 orang	244,750,000
		Pembinaan Lembaga dan Organisasi Kemasyarakatan Tingkat Kecamatan Harjamukti, berupa Lomba Administrasi RW. Tingkat Kecamatan Harjamukti		1 paket, 4 tw, 4 orang,	105,000,000			1 paket, 4 tw, 4 orang,	115,500,000
		Sinergitas Kecamatan Tingkat Kecamatan Harjamukti			-				-

Kode	Urusan/Bidang Urusan Pemerintahan Daerah dan Program/Kegiatan	Indikator Kinerja Program/ Kegiatan	Rencana Tahun 2 (2020)				Catatan Penting	Prakiraan Maju Rencana Tahun 3 (2021)	
			Lokasi	Target Capaian Kinerja	Kebutuhan Dana/Pagu Indikatif	Sumber Dana		Target Capaian Kinerja	Kebutuhan Dana/Pagu Indikatif
	Sub Kegiatan (Kecamatan)								
	Pengelolaan Kegiatan Ketentraman, Ketertiban Umum dan Linmas di Kecamatan Harjamukti	Lomba Poskamling Tingkat Kecamatan Harjamukti			-				-
		Sosialisasi sistem perlindungan masyarakat tk. Kelurahan		77 RW	80,000,000			77 RW	88,000,000
		Lomba K3 Tingkat Kecamatan Harjamukti		1 paket	70,000,000			1 paket	77,000,000
	Sub Kegiatan (Kecamatan)								
	Pengelolaan Kegiatan Kesiapsiagaan Masyarakat dalam Menghadapi Bencana dan Kejadian Luar Biasa Lainnya di Kecamatan Harjamukti	Pembinaan/ Pelatihan kesiapsiagaan masyarakat dalam Menghadapi Bencana Tingkat Kecamatan Harjamukti Berupa Sosialisasi		5 kelurahan	60,000,000			5 kelurahan	66,000,000
	Kegiatan								
	Kegiatan Pemberdayaan masyarakat di Kelurahan Harjamukti		Kel. Harjamukti	80%	466,500,000	APBD	Kel. Harjamukti	80%	513,150,000
	Sub Kegiatan								
	Pengelolaan Kegiatan Pelayanan Kesehatan Masyarakat di Kelurahan Harjamukti	Pembinaan/Lomba Posyandu, Posbindu Tingkat Kelurahan Harjamukti (Remaja dan Masy)			-				-
		Penyelenggaraan Kompetisi Olahraga Kelurahan Harjamukti		60 orang	48,000,000			60 orang	52,800,000
		Pembinaan Kader Kelurahan Sehat dan Dasa Wisma, Sosialisasi Kesehatan Masyarakat (Bahaya Narkoba & HIV AIDS)		90 orang	44,375,000			90 orang	48,812,500
	Pengelolaan Kegiatan Pelayanan Pendidikan dan Kebudayaan di Kelurahan Harjamukti	Pembinaan dan Lomba MTQ/STQ Tingkat Kelurahan Harjamukti		35 orang	24,500,000			35 orang	26,950,000
		Pelaksanaan PHBN/PHBI Tingkat Kelurahan Harjamukti, berupa Peringatan Halal Bi Halal		80 orang	29,625,000			80 orang	32,587,500
		Pembinaan Kelompok Wanita Tani (KWT), Guru BKB Kemas, PAUD dan TK		80 orang	45,000,000			80 orang	49,500,000
		Pelatihan Budi Daya Belut, Pelatihan Hidroponik dan Pengembangan/ pengelolaan sistem informasi		42 orang	87,000,000			42 orang	95,700,000

Kode	Urusan/Bidang Urusan Pemerintahan Daerah dan Program/Kegiatan	Indikator Kinerja Program/ Kegiatan	Rencana Tahun 2 (2020)				Catatan Penting	Prakiraan Maju Rencana Tahun 3 (2021)	
			Lokasi	Target Capaian Kinerja	Kebutuhan Dana/ Pagu Indikatif	Sumber Dana		Target Capaian Kinerja	Kebutuhan Dana/ Pagu Indikatif
	Pengelolaan Kegiatan Pengembangan Usaha Mikro dan UKM di Kelurahan Harjamukti	Pelatihan Kewirausahaan Kelurahan Harjamukti			-			-	
		Pembinaan Koperasi Berbasis RW Tingkat Kelurahan Harjamukti			-			-	
	Pengelolaan Kegiatan Pengembangan Lembaga Kemasyarakatan di Kelurahan Harjamukti	Pembinaan LKK		100 orang	28,500,000		100 orang	31,350,000	
		Pembinaan Lembaga dan Organisasi Kemasyarakatan Tingkat Kelurahan Harjamukti, berupa Pembinaan Kader Kampung Siaga, Bhakti sosial Komunitas Pecinta sungai		140 orang	67,500,000		140 orang	74,250,000	
	Pengelolaan Kegiatan Ketentraman, Ketertiban Umum dan Linmas di Kelurahan Harjamukti	Lomba Poskamling Tingkat Kelurahan Harjamukti			-			-	
		Penyelenggaraan Pembinaan Seksi Keamanan RW		14 orang	12,600,000		14 orang	13,860,000	
		Lomba K3 Tingkat Kelurahan Harjamukti		1 paket	37,000,000		1 paket	40,700,000	
	Pengelolaan Kegiatan Kesiapsiagaan Masyarakat dalam Menghadapi Bencana dan Kejadian Luar Biasa Lainnya di Kelurahan Harjamukti	Pembinaan/ Pelatihan kesiapsiagaan masyarakat dalam Menghadapi Bencana Tingkat Kelurahan Harjamukti		26 orang	17,400,000		26 orang	19,140,000	
	Musrenbang Kelurahan Harjamukti	Pelaksanaan Musrenbang Tingkat Kelurahan Harjamukti		100 orang	25,000,000		100 orang	27,500,000	
	Penyusunan Profil Kelurahan Harjamukti	Pembuatan Profil Kelurahan Harjamukti			-			-	
	Kegiatan								
	Kegiatan Pemberdayaan masyarakat di Kelurahan Argasunya		Kel. Argasunya	80%	407,500,000	APBD	Kel. Argasunya	80%	448,250,000
	Sub Kegiatan								
	Pengelolaan Kegiatan Pelayanan Kesehatan Masyarakat di Kelurahan Argasunya	Pembinaan/Lomba Posyandu, Posbindu Tingkat Kelurahan Argasunya dan WAPA (warga peduli AIDS)		20 posyandu	15,000,000		20 posyandu	16,500,000	
		Penyelenggaraan Kompetisi Olahraga Kelurahan Argasunya			-			-	
		Pokja Kelurahan Sehat Tingkat Kelurahan Argasunya		11 RW	15,000,000		11 RW	16,500,000	

Kode	Urusan/Bidang Urusan Pemerintahan Daerah dan Program/Kegiatan	Indikator Kinerja Program/ Kegiatan	Rencana Tahun 2 (2020)				Catatan Penting	Prakiraan Maju Rencana Tahun 3 (2021)	
			Lokasi	Target Capaian Kinerja	Kebutuhan Dana/Pagu Indikatif	Sumber Dana		Target Capaian Kinerja	Kebutuhan Dana/Pagu Indikatif
	Pengelolaan Kegiatan Pelayanan Pendidikan dan Kebudayaan di Kelurahan Argasunya	Lomba MTQ/STQ Tingkat Kelurahan Argasunya dan RW Melek Qur'an		11 RW	45,000,000			11 RW	49,500,000
		Pelaksanaan PHBN/PHBI Tingkat Kelurahan Argasunya, Maulud Nabi, Halal Bi Halal dan Isro mi'raj		11 RW	20,500,000			11 RW	22,550,000
		Pembinaan/Pengembangan Kesenian dan Kebudayaan Lokal Kelurahan Argasunya							-
		Pembinaan RW layak anak, Penyelenggaraan Rumah Matematika, Bahasa dan Melek Al Qur'an serta pengembangan dan pengelolaan sistem informasi		11 RW, 2 orang	94,000,000			11 RW, 2 orang	103,400,000
	Pengelolaan Kegiatan Pengembangan Usaha Mikro dan UKM di Kelurahan Argasunya	Pelatihan Kewirausahaan Ketrampilan Masyarakat Kelurahan Argasunya		11 RW	85,000,000			11 RW	93,500,000
		Pembinaan Koperasi Berbasis RW Tingkat Kelurahan Argasunya		-	-				-
	Pengelolaan Kegiatan Pengembangan Lembaga Kemasyarakatan di Kelurahan Argasunya	Pembinaan/Lomba LKK dan PKK Tingkat Kelurahan Argasunya, Lomba Pokja Kelurahan/Dasawisma		11 RW	15,000,000			11 RW	16,500,000
		Pembinaan Lembaga dan Organisasi Kemasyarakatan Tingkat Kelurahan Argasunya, penyuluhan bahaya narkoba, administrasi kependudukan dan pembinaan Kampung Siaga Aktif		11 RW	43,000,000			11 RW	47,300,000
	Pengelolaan Kegiatan Ketentraman, Ketertiban Umum dan Linmas di Kelurahan Argasunya	Lomba Poskamling Tingkat Kelurahan Argasunya							-
		Pembinaan Seksi Keamanan RW Tingkat Kelurahan Argasunya		11 Orang	6,000,000			11 Orang	6,600,000
		Lomba K3 Tingkat Kelurahan Argasunya		9 RW	40,000,000			9 RW	44,000,000
	Pengelolaan Kegiatan Kesiapsiagaan Masyarakat dalam Menghadapi Bencana dan Kejadian Luar Biasa Lainnya di Kelurahan Argasunya	Pembinaan/Pelatihan kesiapsiagaan masyarakat dalam Menghadapi Bencana Tingkat Kelurahan Argasunya			-				-
	Musrenbang Kelurahan Argasunya	Pelaksanaan Musrenbang dan monitoring evaluasi Tingkat Kelurahan Argasunya		11 RW, 1 Triwulan	29,000,000			11 RW, 1 Triwulan	31,900,000
	Penyusunan Profil Kelurahan Argasunya	Pembuatan Profil Kelurahan Argasunya			-				-

Kode	Urusan/Bidang Urusan Pemerintahan Daerah dan Program/Kegiatan	Indikator Kinerja Program/ Kegiatan	Rencana Tahun 2 (2020)				Catatan Penting	Prakiraan Maju Rencana Tahun 3 (2021)	
			Lokasi	Target Capaian Kinerja	Kebutuhan Dana/Pagu Indikatif	Sumber Dana		Target Capaian Kinerja	Kebutuhan Dana/Pagu Indikatif
	Kegiatan								
	Kegiatan Pemberdayaan masyarakat di Kelurahan Kalijaga		Kel. Kalijaga	80%	399,000,000	APBD	Kel. Kalijaga	80%	438,900,000
	Sub Kegiatan								
	Pengelolaan Kegiatan Pelayanan Kesehatan Masyarakat di Kelurahan Kalijaga	Pembinaan/Lomba Posyandu, Posbindu Tingkat Kelurahan Kalijaga, Sosialisasi Bahaya HIV + PHBS			-				-
		Penyelenggaraan Kompetisi Olahraga Kelurahan Kalijaga		100 orang	50,000,000			100 orang	55,000,000
		Pembinaan Warga Peduli AIDS (WAFA)		30 orang	21,000,000			30 orang	23,100,000
	Pengelolaan Kegiatan Pelayanan Pendidikan dan Kebudayaan di Kelurahan Kalijaga	Pembinaan dan Lomba MTQ/STQ Tingkat Kelurahan Kalijaga		24 orang	50,000,000			24 orang	55,000,000
		Pelaksanaan PHBN/PHBI Tingkat Kelurahan Kalijaga		100 orang	13,000,000			100 orang	14,300,000
		Sosialisasi pola asuh anak dan remaja		50 orang	15,000,000			50 orang	16,500,000
		Penyelenggaraan Rumah Matematika, Bahasa dan Melek Al Qur'an, pengembangan dan pengelolaan sistem informasi		46 orang	63,000,000			46 orang	69,300,000
	Pengelolaan Kegiatan Pengembangan Usaha Mikro dan UKM di Kelurahan Kalijaga	Pelatihan Kewirausahaan Kelurahan Kalijaga			-				-
		Pembinaan Koperasi Berbasis RW Tingkat Kelurahan Kalijaga			-				-
	Pengelolaan Kegiatan Pengembangan Lembaga Kemasyarakatan di Kelurahan Kalijaga	Pembinaan komunitas peduli sungai (KPS)		30 orang	26,000,000			30 orang	28,600,000
		Pelatihan pengelolaan limbah sampah, pelatihan pengelasan dan pengecatan, pelatihan Tata Boga		80 orang	106,000,000			80 orang	116,600,000
	Pengelolaan Kegiatan Ketentraman, Ketertiban Umum dan Linmas di Kelurahan Kalijaga	Lomba Poskamling Tingkat Kelurahan Kalijaga							-
		Pembinaan seksi Keamanan RW Tingkat Kelurahan Kalijaga		15 orang	14,000,000			15 orang	15,400,000
		Lomba K3 Tingkat Kelurahan Kalijaga		lokus	10,000,000			lokus	11,000,000
	Pengelolaan Kegiatan Kesiapsiagaan Masyarakat dalam Menghadapi Bencana dan Kejadian Luar Biasa Lainnya di Kelurahan Kalijaga	Pembinaan/Pelatihan kesiapsiagaan masyarakat dalam Menghadapi Bencana Tingkat Kelurahan Kalijaga			-				-

Kode	Urusan/Bidang Urusan Pemerintahan Daerah dan Program/Kegiatan	Indikator Kinerja Program/ Kegiatan	Rencana Tahun 2 (2020)				Catatan Penting	Prakiraan Maju Rencana Tahun 3 (2021)	
			Lokasi	Target Capaian Kinerja	Kebutuhan Dana/Pagu Indikatif	Sumber Dana		Target Capaian Kinerja	Kebutuhan Dana/Pagu Indikatif
	Musrenbang Kelurahan Kalijaga	Pelaksanaan Musrenbang Tingkat Kelurahan Kalijaga		80 orang	31,000,000			80 orang	34,100,000
	Penyusunan Profil Kelurahan Kalijaga	Pembuatan Profil Kelurahan Kalijaga			-				-
	Kegiatan								
	Kegiatan Pemberdayaan masyarakat di Kelurahan Larangan		Kel. Larangan	80%	328,400,000		Kel. Larangan	80%	361,240,000
	Sub Kegiatan								
	Pengelolaan Kegiatan Pelayanan Kesehatan Masyarakat di Kelurahan Larangan	Pembinaan/Lomba Posyandu, Posbindu Tingkat Kelurahan Larangan		1 paket	21,100,000			1 paket	23,210,000
		Penyelenggaraan Kompetisi Olahraga Kelurahan Larangan		1 paket	10,000,000			1 paket	11,000,000
		Pokja Kelurahan Sehat Tingkat Kelurahan Larangan		1 paket	8,000,000			1 paket	8,800,000
	Pengelolaan Kegiatan Pelayanan Pendidikan dan Kebudayaan di Kelurahan Larangan	Pembinaan dan Lomba MTQ/STQ Tingkat Kelurahan Larangan dan Maghrib Mengaji		1 paket	16,800,000			1 paket	18,480,000
		Pelaksanaan PHBN/PHBI Tingkat Kelurahan Larangan			-				-
		Pembinaan/Pengembangan Kesenian dan Kebudayaan Lokal Kelurahan Larangan, berupa Pelatihan Lukis Kaca dan Pembuatan Topeng Kertas			-				-
		Penyelenggaraan Rumah Matematika, Bahasa dan Melek Al Qur'an, pengembangan dan pengelolaan sistem informasi		3 paket, 1 orang	82,840,000			3 paket, 1 orang	91,124,000
	Pengelolaan Kegiatan Pengembangan Usaha Mikro dan UKM di Kelurahan Larangan	Pelatihan Kewirausahaan Tata Boga, Hidroponik, dan membuat Kelurahan Larangan		3 paket	77,700,000			3 paket	85,470,000
		Pembinaan KKE Berbasis RW Tingkat Kelurahan Larangan		1 paket	15,000,000			1 paket	16,500,000
	Pengelolaan Kegiatan Pengembangan Lembaga Kemasyarakatan di Kelurahan Larangan	Pembinaan/Lomba LKK dan PKK Tingkat Kelurahan Larangan		1 paket	25,000,000			1 paket	27,500,000
		Pembinaan Lembaga dan Organisasi Kemasyarakatan Tingkat Kelurahan Larangan, berupa pengadaan sarana dan prasarana LPM		1 paket	19,540,000			1 paket	21,494,000

Kode	Urusan/Bidang Urusan Pemerintahan Daerah dan Program/Kegiatan	Indikator Kinerja Program/ Kegiatan	Rencana Tahun 2 (2020)				Catatan Penting	Prakiraan Maju Rencana Tahun 3 (2021)	
			Lokasi	Target Capaian Kinerja	Kebutuhan Dana/Pagu Indikatif	Sumber Dana		Target Capaian Kinerja	Kebutuhan Dana/Pagu Indikatif
	Pengelolaan Kegiatan Ketentraman, Ketertiban Umum dan Linmas di Kelurahan Larangan	Lomba Poskamling Tingkat Kelurahan Larangan			-			-	
		Pembinaan seksi keamanan RW Tingkat Kelurahan Larangan		1 paket	19,000,000			1 paket 20,900,000	
		Lomba K3 Tingkat Kelurahan Larangan		1 paket	13,420,000			1 paket 14,762,000	
	Pengelolaan Kegiatan Kesiapsiagaan Masyarakat dalam Menghadapi Bencana dan Kejadian Luar Biasa Lainnya di Kelurahan Larangan	Pembinaan/Pelatihan kesiapsiagaan masyarakat dalam Menghadapi Bencana Tingkat Kelurahan Larangan			-			-	
	Musrenbang Kelurahan Larangan	Pelaksanaan Musrenbang Tingkat Kelurahan Larangan		1 paket	20,000,000			1 paket 22,000,000	
	Penyusunan Profil Kelurahan Larangan	Pembuatan Profil Kelurahan Larangan		1 dokumen	-			-	
	Kegiatan							-	
	Kegiatan Pemberdayaan masyarakat di Kelurahan Kecapi		Kel. Kecapi	80%	300,000,000		Kel. Kecapi	80% 330,000,000	
	Sub Kegiatan							-	
	Pengelolaan Kegiatan Pelayanan Kesehatan Masyarakat di Kelurahan Kecapi	Pembinaan/Lomba Posyandu, Posbindu Tingkat Kelurahan Kecapi		1 paket	18,000,000			1 paket 19,800,000	
		Penyelenggaraan Kompetisi Olahraga Kelurahan Kecapi		1 paket	15,000,000			1 paket 16,500,000	
		Pokja Kelurahan Sehat Tingkat Kelurahan Kecapi		1 paket	10,000,000			1 paket 11,000,000	
	Pengelolaan Kegiatan Pelayanan Pendidikan dan Kebudayaan di Kelurahan Kecapi	Pembinaan dan Lomba MTQ/STQ Tingkat Kelurahan Kecapi dan Maghrib Mengaji		1 paket	25,000,000			1 paket 27,500,000	
		Pelaksanaan PHBN/PHBI Tingkat Kelurahan Kecapi			-			-	
		Penyelenggaraan Rumah Matematika, Bahasa dan Melek Al Qur'an		38 orang	45,000,000			38 orang 49,500,000	
		Pelatihan Pengelolaan Bank Sampah, pengembangan dan pengelolaan sistem informasi		1 paket, 2 orang X 12 bulan	67,000,000			1 paket, 2 orang X 12 bulan 73,700,000	
	Pengelolaan Kegiatan Pengembangan Usaha Mikro dan UKM di Kelurahan Kecapi	Pelatihan Kewirausahaan Kelurahan Kecapi			-			-	
		Pembinaan Koperasi Berbasis RW Tingkat Kelurahan Kecapi			-			-	

Kode	Urusan/Bidang Urusan Pemerintahan Daerah dan Program/Kegiatan	Indikator Kinerja Program/ Kegiatan	Rencana Tahun 2 (2020)				Catatan Penting	Prakiraan Maju Rencana Tahun 3 (2021)	
			Lokasi	Target Capaian Kinerja	Kebutuhan Dana/Pagu Indikatif	Sumber Dana		Target Capaian Kinerja	Kebutuhan Dana/Pagu Indikatif
	Pengelolaan Kegiatan Pengembangan Lembaga Kemasyarakatan di Kelurahan Kecapi	Pembinaan/Lomba LKK dan PKK Tingkat Kelurahan Kecapi		1 paket	37,000,000			1 paket	40,700,000
		Pembinaan Lembaga dan Organisasi Kemasyarakatan Tingkat Kelurahan Kecapi, berupa Sosialisasi RW Layak Anak dan Sosialisasi Kampung Siaga		1 paket	20,000,000			1 paket	22,000,000
	Pengelolaan Kegiatan Ketentraman, Ketertiban Umum dan Linmas di Kelurahan Kecapi	Lomba Poskamling Tingkat Kelurahan Kecapi			-				-
		Pembinaan seksi keamanan RW Tingkat Kelurahan Kecapi		19 orang	11,000,000			19 orang	12,100,000
		Lomba K3 Tingkat Kelurahan Kecapi		1 paket	30,000,000			1 paket	33,000,000
	Pengelolaan Kegiatan Kesiapsiagaan Masyarakat dalam Menghadapi Bencana dan Kejadian Luar Biasa Lainnya di Kelurahan Kecapi	Pembinaan/ Pelatihan kesiapsiagaan masyarakat dalam Menghadapi Bencana Tingkat Kelurahan Kecapi			-				-
	Musrenbang Kelurahan Kecapi	Pelaksanaan Musrenbang Tingkat Kelurahan Kecapi		1 kegiatan	22,000,000			1 kegiatan	24,200,000
	Penyusunan Profil Kelurahan Kecapi	Pembuatan Profil Kelurahan Kecapi			-				-
JUMLAH					9,908,280,000				10,668,108,000

**RENCANA KERJA DAN PENDANAAN TAHUN 2020 DAN PRAKIRAAN MAJU TAHUN 2021
KOTA CIREBON**

Nama SKPD: KECAMATAN LEMAHWUNGKUK

Kode	Urusan/Bidang Urusan Pemerintahan Daerah dan Program/Kegiatan	Indikator Kinerja Program/ Kegiatan	Rencana Tahun 2 (2020)				Catatan Penting	Prakiraan Maju Rencana Tahun 3 (2021)	
			Lokasi	Target Capaian Kinerja	Kebutuhan Dana/Pagu Indikatif	Sumber Dana		Target Capaian Kinerja	Kebutuhan Dana/Pagu Indikatif
4.1.06	KECAMATAN LEMAHWUNGKUK				6,112,130,000			6,723,343,000	
04.01.01	Program Pelayanan Administrasi Perkantoran	tertib administrasi perkantoran 100%		100%	1,237,500,000	APBD KOTA CIREBON		100%	1,361,250,000
04.01.01.08	Penyediaan Jasa Kebersihan Kantor	Gedung Kantor Kec. / Kel.		7 orang	170,000,000	APBD KOTA CIREBON	Antisipasi Kenaikan UMK	7 orang	187,000,000
04.01.01.15	Penyediaan Bahan Bacaan dan Peraturan Perundang-undangan	Surat Kabar Lokal		12 Bulan	222,000,000	APBD KOTA CIREBON	Termasuk dengan 4 Kelurahan dan 42 RW di Kecamatan Lemahwungkuk	12 Bulan	244,200,000
04.01.01.17	Penyediaan Makanan dan Minuman	Mamin rapat, tamu, harian, Jumsih		3 laporan	330,000,000	APBD KOTA CIREBON	Antisipasi kenaikan harga	3 laporan	363,000,000
04.01.01.18	Rapat-rapat Koordinasi Konsultasi keluar Daerah	Rapat-Rapat Koordinasi dan Konsultasi Keluar Daerah		24 laporan	40,000,000	APBD KOTA CIREBON	Antisipasi kenaikan standart biaya	24 laporan	44,000,000
04.01.01.20	Penyediaan Jasa Pengamanan Kantor	tenaga Jasa Pengamanan Kantor		5 orang	140,000,000	APBD KOTA CIREBON	antisipasi kenaikan UMK	5 orang	154,000,000
04.01.01.24	Penyediaan Jasa Surat Menyurat, ATK, Barang Cetak dan Penggandaan	Jasa surat menyurat, ATK dan penggandaan		4 jenis	120,000,000	APBD KOTA CIREBON	Efisiensi penggunaan ATK	4 jenis	132,000,000
04.01.01.25	Penyediaan Jasa Komunikasi, SDA, Listrik dan Logistik	Terbayarnya Tagihan Listrik, Air dan Telepon		180 rekening	200,000,000	APBD KOTA CIREBON	Tambah daya listrik	180 rekening	220,000,000

Kode	Urusan/Bidang Urusan Pemerintahan Daerah dan Program/Kegiatan	Indikator Kinerja Program/ Kegiatan	Rencana Tahun 2 (2020)				Catatan Penting	Prakiraan Maju Rencana Tahun 3 (2021)	
			Lokasi	Target Capaian Kinerja	Kebutuhan Dana/Pagu Indikatif	Sumber Dana		Target Capaian Kinerja	Kebutuhan Dana/Pagu Indikatif
04.01.01.26	Penyediaan Jasa Pemeliharaan dan Perijinan Kendaraan Dinas/Operasional dan Jaminan Barang Milik Daerah	Perijinan Kendaraan Dinas STNK Roda Dua dan Roda Empat		35 unit (1 R4 dan 34 R2)	15,500,000	APBD KOTA CIREBON	Penambahan kendaraan dinas	35 unit (1 R4 dan 34 R2)	17,050,000
04.01.02	Program Peningkatan Sarana dan Prasarana Aparatur	Kebutuhan Peralatan dan perlengkapan gedung kantor		100%	815,000,000	APBD KOTA CIREBON		100%	896,500,000
04.01.02.22	Pemeliharaan Rutin/Berkala Gedung Kantor	Gedung Kantor, taman, pergola		5 gedung	195,000,000	APBD KOTA CIREBON	Rehab taman	5 gedung	214,500,000
04.01.02.49	Pengadaan Kendaraan Dinas/Operasional	Kendaraan Dinas / Operasional		1 unit	25,000,000	APBD KOTA CIREBON	Hanya pengadaan R2	1 unit	27,500,000
04.01.02.51	Pengadaan Perlengkapan / Peralatan Gedung Kantor	perlengkapan / peralatan gedung kantor		13 jenis	250,000,000	APBD KOTA CIREBON	Penambahan item belanja	13 jenis	275,000,000
	Pemeliharaan rutin berkala rumah dinas	rumah dinas kecamatan		1 dokumen	70,000,000	APBD KOTA CIREBON	Rehab rumah dinas	1 dokumen	77,000,000
04.01.02.53	Pemeliharaan Rutin/Berkala Kendaraan Dinas/Operasional/Jabatan	Kendaraan Dinas/Operasional / Jabatan		35 unit (1 R4 dan 34 R2)	230,000,000	APBD KOTA CIREBON	Penambahan kendaraan dinas	35 unit (1 R4 dan 34 R2)	253,000,000
04.01.02.55	Pemeliharaan Rutin/Berkala Perlengkapan / Peralatan Gedung Kantor	Peralatan Gedung Kantor		5 jenis	45,000,000	APBD KOTA CIREBON	-	5 jenis	49,500,000
04.01.03	Program Peningkatan Disiplin Aparatur	Tingkat kehadiran 95 %		95%	60,000,000	APBD KOTA CIREBON		95%	66,000,000
04.01.03.07	Pengadaan Pakaian Dinas / Lapangan Beserta Perlengkapannya	Pakaian Dinas / Lapangan beserta perlengkapannya		35 stel, 3 jenis	60,000,000	APBD KOTA CIREBON	kenaikan harga	35 stel, 3 jenis	66,000,000
04.01.05	Program Peningkatan Kapasitas Sumber Daya Aparatur	Meningkat nya kompetensi SDM kary / wati Kec. dan Kel. 95 %		95%	-	APBD KOTA CIREBON		95%	-
04.01.05.19	Peningkatan kompetensi Sumber Daya Aparatur	Meningkat nya pengetahuan SDM kary / wati Kec. dan Kel. tentang pelayanan PATEN		0	-	APBD KOTA CIREBON	-	0%	-
4.1.05.13	Peningkatan Kapasitas Rohani dan Jasmani Aparatur	pengajian Rutin di Lingkungan Kecamatan Lemahwungkuk untuk		0	-	APBD KOTA CIREBON	-	0%	-

Kode	Urusan/Bidang Urusan Pemerintahan Daerah dan Program/Kegiatan	Indikator Kinerja Program/ Kegiatan	Rencana Tahun 2 (2020)				Catatan Penting	Prakiraan Maju Rencana Tahun 3 (2021)	
			Lokasi	Target Capaian Kinerja	Kebutuhan Dana/Pagu Indikatif	Sumber Dana		Target Capaian Kinerja	Kebutuhan Dana/Pagu Indikatif
04.01.06	Program Peningkatan Pengembangan Sistem Pelaporan Capaian Kinerja dan Keuangan	gambaran kondisi kinerja dan keuangan SKPD 100%		0	-	APBD KOTA CIREBON		0%	-
04.01.06.01	Penyusunan Laporan Capaian Kinerja dan Ikhtisar Realisasi Kinerja SKPD	Laporan Triwulanan, Tahunan dan LAKIP		0	-	APBD KOTA CIREBON	-	0%	-
04.01.06.08	Penyusunan RKA/DPA SKPD dan Perubahannya	penyusunan RKA, DPA dan DPA Perubahannya		0	-	APBD KOTA CIREBON	-	0%	-
04.01.06.09	Pelaporan kinerja PTT	pelaporan kinerja PTT Kec.Lemahwungkuk		0	-	APBD KOTA CIREBON	-	0%	-
04.01.06.15	Penusunan Pelaporan Keuangan SKPD	Laporan Keuangan Kecamatan Lemahwungkuk		0	-	APBD KOTA CIREBON	-	0%	-
04.01.06.16	Penyusunan Dokumen Perencanaan SKPD	Dokumen Perencanaan Kecamatan Lemahwungkuk		0	-	APBD KOTA CIREBON	-	0%	-
KODE PROGRAM	Program Pembangunan Sarana, Prasarana dan Pemberdayaan Masyarakat Kelurahan Kecamatan Lemahwungkuk	Persentase Jumlah Kriteria/Kualifikasi Kelurahan Swasembada	Kec. Pkp	0%	3,999,630,000	APBD KOTA CIREBON	Penyesuaian Permendagri 130 Th. 2048	0%	4,399,593,000
		Jumlah Kelurahan Swakarya Mula		1 kel	-	APBD KOTA CIREBON	Penyesuaian Permendagri 130 Th. 2049	1 kel	-
		Jumlah Kelurahan Swakarya Madya		2 kel	-	APBD KOTA CIREBON	Penyesuaian Permendagri 130 Th. 2050	2 kel	-
		Jumlah Kelurahan Swakarya Lanjut		1 kel	-	APBD KOTA CIREBON	Penyesuaian Permendagri 130 Th. 2051	1 kel	-

Kode	Urusan/Bidang Urusan Pemerintahan Daerah dan Program/Kegiatan	Indikator Kinerja Program/ Kegiatan	Rencana Tahun 2 (2020)				Catatan Penting	Prakiraan Maju Rencana Tahun 3 (2021)	
			Lokasi	Target Capaian Kinerja	Kebutuhan Dana/Pagu Indikatif	Sumber Dana		Target Capaian Kinerja	Kebutuhan Dana/Pagu Indikatif
		Jumlah Kelurahan Swasembada Mula		0 kel	-	APBD KOTA CIREBON	Penyesuaian Permendagri 130 Th. 2052	0 kel	-
		Jumlah Kelurahan Swasembada Madya		0 kel	-	APBD KOTA CIREBON	Penyesuaian Permendagri 130 Th. 2053	0 kel	-
		Jumlah Kelurahan Swasembada Lanjut		0 kel	-	APBD KOTA CIREBON	Penyesuaian Permendagri 130 Th. 2054	0 kel	-
KODE KEGIATAN	Pembangunan Sarana dan Prasarana Kelurahan Panjunan		Kel. Pjn		58,040,000	APBD KOTA CIREBON	Penyesuaian Permendagri 130 Th. 2055	0%	63,844,000
SUB KEGIATAN	- Pengadaan, Pembangunan, Pengembangan dan Pemeliharaan Sarana dan Prasarana Lingkungan Permukiman Kelurahan panjunan	perbaikan dan pengurusan saluran air rw 05 rw 06	Kel. pjn	30m ²	7,040,000	APBD KOTA CIREBON	Penyesuaian Permendagri 130 Th. 2056	30m ²	7,744,000
	- Pengadaan, Pembangunan, Pengembangan dan Pemeliharaan Sarana dan Prasarana Lingkungan Pendidikan dan Kebudayaan Kelurahan panjunan	Rehab dan pengecatan baperkam rw 08, pembuatan septipteng rw 06, pembuatan pintu portal rw 09	Kel. pjn	14m ² , 12m ² , 18m ²	51,000,000	APBD KOTA CIREBON	Penyesuaian Permendagri 130 Th. 2057	14m ² , 12m ² , 18m ²	56,100,000

Kode	Urusan/Bidang Urusan Pemerintahan Daerah dan Program/Kegiatan	Indikator Kinerja Program/ Kegiatan	Rencana Tahun 2 (2020)				Catatan Penting	Prakiraan Maju Rencana Tahun 3 (2021)	
			Lokasi	Target Capaian Kinerja	Kebutuhan Dana/Pagu Indikatif	Sumber Dana		Target Capaian Kinerja	Kebutuhan Dana/Pagu Indikatif
KODE KEGIATAN	Pembangunan Sarana dan Prasarana Kelurahan Pegambiran		Kel. Pgb		390,000,000	APBD KOTA CIREBON	Penyesuaian Permendagri 130 Th. 2058	0%	429,000,000
SUB KEGIATAN	- Pengadaan, Pembangunan, Pengembangan dan Pemeliharaan Sarana dan Prasarana Lingkungan Permukiman Kelurahan Pegambiran	betonisasi lanjutan rw 02, pembuatan kerangka tanaman merambat rw 09, perbaikan saluaran air (deker) lanjutan rw 12, perbaikan saluran air lanjutan rw 13, perbaikan dan pemasangan dekor (lanjutan rw 16)	Kel. Pgb	176m ² , 2m ² , 96m ² , 15m ² ,131, 4m ²	150,000,000	APBD KOTA CIREBON	Penyesuaian Permendagri 130 Th. 2059	176m ² , 2m ² , 96m ² , 15m ² ,131,4 m ²	165,000,000
	- Pengadaan, Pembangunan, Pengembangan dan Pemeliharaan Sarana dan Prasarana Lingkungan Transportasi Kelurahan Pegambiran	perbaikan jalan/gang (hotmix) lanjutan rw 01,rw 03rw 04,rw 06, rw 08, rw 10, rw 11,	Kel. Pgb	350m ² ,184m ² ,184m ² ,184m ² ,183m ² ,184m ² ,183m ²	240,000,000	APBD KOTA CIREBON	Penyesuaian Permendagri 130 Th. 2060	350m ² ,184m ² ,184m ² ,184m ² ,183m ² ,184m ² ,183m ²	264,000,000
KODE KEGIATAN	Pembangunan Sarana dan Prasarana Kelurahan Kasepuhan		Kel. Ksp		540,000,000	APBD KOTA CIREBON	Penyesuaian Permendagri 130 Th. 2061	0%	594,000,000
	- Pengadaan, Pembangunan, Pengembangan dan Pemeliharaan Sarana dan Prasarana Lingkungan Transportasi Kelurahan Kasepuhan	hotmix jalan gang dan saluran rw 9,	Kel. Ksp	500m	60,000,000	APBD KOTA CIREBON	Penyesuaian Permendagri 130 Th. 2062	500m	66,000,000
	- Pengadaan, Pembangunan, Pengembangan dan Pemeliharaan Sarana dan Prasarana Lingkungan Pendidikan dan Kebudayaan Kelurahan Kasepuhan	perbaikan baperkam rw 03, rw 04, rw 06, rw 08	Kel. Ksp	4 paket	240,000,000	APBD KOTA CIREBON	Penyesuaian Permendagri 130 Th. 2063	4 paket	264,000,000

Kode	Urusan/Bidang Urusan Pemerintahan Daerah dan Program/Kegiatan	Indikator Kinerja Program/ Kegiatan	Rencana Tahun 2 (2020)				Catatan Penting	Prakiraan Maju Rencana Tahun 3 (2021)	
			Lokasi	Target Capaian Kinerja	Kebutuhan Dana/Pagu Indikatif	Sumber Dana		Target Capaian Kinerja	Kebutuhan Dana/Pagu Indikatif
	- Pengadaan, Pembangunan, Pengembangan dan Pemeliharaan Sarana dan Prasarana Lingkungan Pendidikan dan Kebudayaan Kelurahan Kasepuhan	perbaikan/pembuatan saluran air rw 1, rw 2, rw 7, normalisasi saluran air plus deker 05	Kel. Ksp	500m, 500m,400m, 500m	240,000,000	APBD KOTA CIREBON	Penyesuaian Permendagri 130 Th. 2064	500m, 500m,400m, 500m	264,000,000
KODE KEGIATAN	Pembangunan Sarana dan Prasarana Kelurahan Lemahwungkuk		Kel. Lmwk		420,000,000	APBD KOTA CIREBON	Penyesuaian Permendagri 130 Th. 2065	0%	462,000,000
SUB KEGIATAN	- Pengadaan, Pembangunan, Pengembangan dan Pemeliharaan Sarana dan Prasarana Lingkungan Permukiman Kelurahan Lemahwungkuk	rehab kantor kelurahan, perbaikan taman keurahan, rehab baperkam rw 01, 02, pembuatan taman rw 02, 06 rehab poskamling rw 03, sandaran air 05	Kel. Lmwk	8 paket	370,000,000	APBD KOTA CIREBON	Penyesuaian Permendagri 130 Th. 2066	8 paket	407,000,000
	- Pengadaan, Pembangunan, Pengembangan dan Pemeliharaan Sarana dan Prasarana Lingkungan Permukiman Kelurahan Lemahwungkuk	Hotmix jalan rw 04	Kel. Lmwk	1 paket	50,000,000	APBD KOTA CIREBON	Penyesuaian Permendagri 130 Th. 2067	1 paket	55,000,000
KODE KEGIATAN	Kegiatan Pemberdayaan masyarakat di Kecamatan Lemahwungkuk		Kec. Lwk		390,000,000	APBD KOTA CIREBON	Penyesuaian Permendagri 130 Th. 2068	0%	429,000,000
SUB KEGIATAN	- Pengelolaan Kegiatan Pelayanan Kesehatan Masyarakat di Kecamatan Lemahwungkuk	Rakor Pokjanal, Lomba Posyandu Tingkat Kecamatan Lemahwungkuk dan Tk. Kota Cirebon	Kec. Lwk	3 Keg	20,000,000	APBD KOTA CIREBON	Penyesuaian Permendagri 130 Th. 2069	3 Keg	22,000,000

Kode	Urusan/Bidang Urusan Pemerintahan Daerah dan Program/Kegiatan	Indikator Kinerja Program/ Kegiatan	Rencana Tahun 2 (2020)				Catatan Penting	Prakiraan Maju Rencana Tahun 3 (2021)	
			Lokasi	Target Capaian Kinerja	Kebutuhan Dana/Pagu Indikatif	Sumber Dana		Target Capaian Kinerja	Kebutuhan Dana/Pagu Indikatif
	- Pengelolaan Kegiatan Pelayanan Pendidikan dan Kebudayaan di Kecamatan Lemahwungkuk	- Pembinaan LPTQ dan Lomba MTQ/STQ Tingkat Kecamatan Lemahwungkuk	Kec. Lwk	4 kelurahan, 1 Kec	55,000,000	APBD KOTA CIREBON	Penyesuaian Permendagri 130 Th. 2070	4 kelurahan, 1 Kec	60,500,000
		- Pembinaan/Pengembangan Kesenian dan Kebudayaan Lokal Tingkat Kecamatan Lemahwungkuk berupa Pagelaran/Pementasan Seni Tradisional	Kec. Lwk	2 Kel 1 kec	90,000,000	APBD KOTA CIREBON	Penyesuaian Permendagri 130 Th. 2071	2 Kel 1 kec	99,000,000
	- Pengelolaan Kegiatan Pengembangan Usaha Mikro dan UKM di Kecamatan Lemahwungkuk	- Pelatihan Kewirausahaan Tingkat Kecamatan Lemahwungkuk berupa Pelatihan Administrasi Koperasi berbasis RW (Lanjutan)	Kec. Lwk	2 RW	90,000,000	APBD KOTA CIREBON	Penyesuaian Permendagri 130 Th. 2072	2 RW	99,000,000
	- Pengelolaan Kegiatan Pengembangan Lembaga Kemasyarakatan di Kecamatan Lemahwungkuk	- Pembinaan LKK Tingkat Kecamatan Lemahwungkuk Lomba Kampung Siaga, Pembinaan PKK, pembinaan PAUD	Kec. Lwk	42 rw 4 tp PKK	85,000,000	APBD KOTA CIREBON	Penyesuaian Permendagri 130 Th. 2073	42 rw 4 tp PKK	93,500,000
		- Pembinaan Lembaga dan Organisasi Kemasyarakatan Tingkat Kecamatan Lemahwungkuk berupa pembinaan kampung KB (rw 17 pgb)	Kec. Lwk	1 RW	30,000,000	APBD KOTA CIREBON	Penyesuaian Permendagri 130 Th. 2074	1 RW	33,000,000
	- Pengelolaan Kegiatan Ketentraman, Ketertiban Umum dan Linmas di Kecamatan Lemahwungkuk	- Lomba K3 Tingkat Kecamatan Lemahwungkuk	Kec. Lwk	4 Kelurahan	20,000,000	APBD KOTA CIREBON	Penyesuaian Permendagri 130 Th. 2075	4 Kelurahan	22,000,000

Kode	Urusan/Bidang Urusan Pemerintahan Daerah dan Program/Kegiatan	Indikator Kinerja Program/ Kegiatan	Rencana Tahun 2 (2020)				Catatan Penting	Prakiraan Maju Rencana Tahun 3 (2021)	
			Lokasi	Target Capaian Kinerja	Kebutuhan Dana/Pagu Indikatif	Sumber Dana		Target Capaian Kinerja	Kebutuhan Dana/Pagu Indikatif
KODE KEGIATAN	Kegiatan Pemberdayaan masyarakat di Kelurahan Panjunan		Kel. Pjn		754,590,000	APBD KOTA CIREBON	Penyesuaian Permendagri 130 Th. 2076	0%	830,049,000
SUB KEGIATAN	- Pengelolaan Kegiatan Pelayanan Kesehatan Masyarakat di Kelurahan Panjunan	- Pembinaan/Lomba Posyandu, pelatihan pencegahan DBD Tingkat Kelurahan Panjunan (Remaja dan Masy)	Kel. Pjn	20 orang 10 RW	11,385,000	APBD KOTA CIREBON	Penyesuaian Permendagri 130 Th. 2077	20 orang 10 RW	12,523,500
	- Pengelolaan Kegiatan Pelayanan Pendidikan dan Kebudayaan di Kelurahan Panjunan	- Pembinaan dan Lomba MTQ/STQ Tingkat Kelurahan Panjunan, pentas seni budaya cirebon	Kel. Pjn	10 rw	106,630,000	APBD KOTA CIREBON	Penyesuaian Permendagri 130 Th. 2078	10 rw	117,293,000
	- Pengelolaan Kegiatan Pengembangan Lembaga Kemasyarakatan di Kelurahan Panjunan	- Pembinaan/Lomba LKK berupa PKK Tingkat Kelurahan Panjunan, kapasitas building.	Kel. Pjn	10 rw, 40 Orang, 80 orang	79,295,000	APBD KOTA CIREBON	Penyesuaian Permendagri 130 Th. 2079	10 rw, 40 Orang, 80 orang	87,224,500
		- Pembinaan Lembaga dan Organisasi Kemasyarakatan Tingkat Kelurahan Panjunan, berupa Lomba Administrasi RT / RW, sosialisasi unduang - undang perkawinan,, pelatihan pertukangan pelatihan budidaya tanaman hidroponik, pelatihan mengemudi mobil	Kel. Pjn	10 RW, 100 orang, 60 Orang	495,280,000	APBD KOTA CIREBON	Penyesuaian Permendagri 130 Th. 2080	10 RW, 100 orang, 60 Orang	544,808,000
	- Pengelolaan Kegiatan Ketentraman, Ketertiban Umum dan Linmas di Kelurahan Panjunan	- Lomba K3 Tingkat Kelurahan Panjunan	Kel. Pjn	10 RW	12,000,000	APBD KOTA CIREBON	Penyesuaian Permendagri 130 Th. 2081	10 RW	13,200,000
	- Musrenbang Kelurahan Panjunan	- Pelaksanaan Musrenbang Tingkat Kelurahan Panjunan	Kel. Pjn	70 orang	50,000,000	APBD KOTA CIREBON	Penyesuaian Permendagri 130 Th. 2082	70 orang	55,000,000

Kode	Urusan/Bidang Urusan Pemerintahan Daerah dan Program/Kegiatan	Indikator Kinerja Program/ Kegiatan	Rencana Tahun 2 (2020)				Catatan Penting	Prakiraan Maju Rencana Tahun 3 (2021)	
			Lokasi	Target Capaian Kinerja	Kebutuhan Dana/Pagu Indikatif	Sumber Dana		Target Capaian Kinerja	Kebutuhan Dana/Pagu Indikatif
KODE KEGIATAN	Kegiatan Pemberdayaan masyarakat di Kelurahan Pegambiran		Kel. Pgb		590,000,000	APBD KOTA CIREBON	Penyesuaian Permendagri 130 Th. 2083	0%	649,000,000
SUB KEGIATAN	- Pengelolaan Kegiatan Pelayanan Kesehatan Masyarakat di Kelurahan Pegambiran	- Pembinaan/Lomba Posyandu, Posbindu Tingkat Kelurahan Pegambiran dan WAPA (warga peduli AIDS)	Kel. Pgb	17 rw	25,000,000	APBD KOTA CIREBON	Penyesuaian Permendagri 130 Th. 2084	17 rw	27,500,000
		- Penyelenggaraan Kompetisi Olahraga Kelurahan Pegambiran.	Kel. Pgb	17 rw	50,000,000	APBD KOTA CIREBON	Penyesuaian Permendagri 130 Th. 2085	17 rw	55,000,000
		- Pokja Kelurahan Sehat Tingkat Kelurahan Pegambiran	Kel. Pgb	1 dok	30,000,000	APBD KOTA CIREBON	Penyesuaian Permendagri 130 Th. 2086	1 dok	33,000,000
	- Pengelolaan Kegiatan Pelayanan Pendidikan dan Kebudayaan di Kelurahan Pegambiran	- Lomba MTQ/STQ Tingkat Kelurahan Pegambiran dan RW Melek Qur'an	Kel. Pgb	17 rw	45,000,000	APBD KOTA CIREBON	Penyesuaian Permendagri 130 Th. 2087	17 rw	49,500,000
		- Pelaksanaan PHBN/PHBI Tingkat Kelurahan Pegambiran HUT RI dan HUT Kota Cirebon	Kel. Pgb	17 rw	25,000,000	APBD KOTA CIREBON	Penyesuaian Permendagri 130 Th. 2088	17 rw	27,500,000
		- Pendidikan/Pelatihan Teknologi Tepat Guna (TTG)/keterampilan Kerja Kelurahan Pegambiran berupa Pelatihan tataboga, komputer dan jaringan	Kel. Pgb	17 rw	115,000,000	APBD KOTA CIREBON	Penyesuaian Permendagri 130 Th. 2089	17 rw	126,500,000

Kode	Urusan/Bidang Urusan Pemerintahan Daerah dan Program/Kegiatan	Indikator Kinerja Program/ Kegiatan	Rencana Tahun 2 (2020)				Catatan Penting	Prakiraan Maju Rencana Tahun 3 (2021)	
			Lokasi	Target Capaian Kinerja	Kebutuhan Dana/Pagu Indikatif	Sumber Dana		Target Capaian Kinerja	Kebutuhan Dana/Pagu Indikatif
	- Pengelolaan Kegiatan Pengembangan Lembaga Kemasyarakatan di Kelurahan Pegambiran	- Pembinaan/Lomba LKK dan PKK Tingkat Kelurahan Pegambiran Lomba Kader PKK, dan Penguatan LKK, kapasiiti bilding	Kel. Pgb	17 rw	170,000,000	APBD KOTA CIREBON	Penyesuaian Permendagri 130 Th. 2090	17 rw	187,000,000
		- Pembinaan Lembaga dan Organisasi Kemasyarakatan Tingkat Kelurahan Pegambiran berupa Kampung Siaga, kampung KB	Kel. Pgb	17 rw	75,000,000	APBD KOTA CIREBON	Penyesuaian Permendagri 130 Th. 2091	17 rw	82,500,000
	- Pengelolaan Kegiatan Ketentraman, Ketertiban Umum dan Linmas di Kelurahan Pegambiran	- Lomba K3 Tingkat Kelurahan Pegambiran	Kel. Pgb	17 rw	35,000,000	APBD KOTA CIREBON	Penyesuaian Permendagri 130 Th. 2092	17 rw	38,500,000
	- Musrenbang Kelurahan Pegambiran	- Pelaksanaan Musrenbang Tingkat Kelurahan Pegambiran	Kel. Pgb	1 dok	20,000,000	APBD KOTA CIREBON	Penyesuaian Permendagri 130 Th. 2093	1 dok	22,000,000
KODE KEGIATAN	Kegiatan Pemberdayaan masyarakat di Kelurahan Lemahwungkuk		Kel. Lwk		320,000,000	APBD KOTA CIREBON	Penyesuaian Permendagri 130 Th. 2094	0%	352,000,000
SUB KEGIATAN	- Pengelolaan Kegiatan Pelayanan Kesehatan Masyarakat di Kelurahan Lemahwungkuk	Pembinaan/Lomba Posyandu, Posbindu Tingkat Kelurahan Lemahwungkuk, Sosialisasi Bahaya HIV + PHBS	Kel. Lwk	50 orang	15,000,000	APBD KOTA CIREBON	Penyesuaian Permendagri 130 Th. 2095	50 orang	16,500,000
		- Penyelenggaraan Kompetisi Olahraga 17 agustus	Kel. Lwk	6 rw	15,000,000	APBD KOTA CIREBON	Penyesuaian Permendagri 130 Th. 2096	6 rw	16,500,000

Kode	Urusan/Bidang Urusan Pemerintahan Daerah dan Program/Kegiatan	Indikator Kinerja Program/ Kegiatan	Rencana Tahun 2 (2020)				Catatan Penting	Prakiraan Maju Rencana Tahun 3 (2021)	
			Lokasi	Target Capaian Kinerja	Kebutuhan Dana/Pagu Indikatif	Sumber Dana		Target Capaian Kinerja	Kebutuhan Dana/Pagu Indikatif
	- Pengelolaan Kegiatan Pelayanan Pendidikan dan Kebudayaan di Kelurahan Lemahwungkuk	- Pembinaan dan Lomba MTQ/STQ Tingkat Kelurahan Lemahwungkuk, nadran	Kel. Lwk	30 orang	40,000,000	APBD KOTA CIREBON	Penyesuaian Permendagri 130 Th. 2097	30 orang	44,000,000
		- Pelaksanaan PHBN/PHBI Tingkat Kelurahan Pegambiran HUT RI dan HUT Kota Cirebon	Kel. Lwk	6 rw	45,000,000	APBD KOTA CIREBON	Penyesuaian Permendagri 130 Th. 2098	6 rw	49,500,000
	- Pengelolaan Kegiatan Pengembangan Lembaga Kemasyarakatan di Kelurahan Lemahwungkuk	- Pembinaan/Lomba LKK, PKK Tingkat Kelurahan Lemahwungkuk Pembinaan Kader PKK, pemilihan ketua LPM, capacity building, forum LKK	Kel. Lwk	50 orang, 40 orang, 30 orang	125,000,000	APBD KOTA CIREBON	Penyesuaian Permendagri 130 Th. 2099	50 orang, 40 orang, 30 orang	137,500,000
		- Pembinaan Lembaga dan Organisasi Kemasyarakatan Tingkat Kelurahan Lemahwungkuk berupa Pelatihan tribina, lomba siskambling, lomba layak anak	Kel. Lwk	50 orang, 6 rw	45,000,000	APBD KOTA CIREBON	Penyesuaian Permendagri 130 Th. 2100	50 orang, 6 rw	49,500,000
	- Pengelolaan Kegiatan Ketentraman, Ketertiban Umum dan Linmas di Kelurahan Lemahwungkuk	- Lomba K3 Tingkat Kelurahan Lemahwungkuk	Kel. Lwk	6 RW	15,000,000	APBD KOTA CIREBON	Penyesuaian Permendagri 130 Th. 2101	6 RW	16,500,000
	- Musrenbang Kelurahan Lemahwungkuk	- Pelaksanaan Musrenbang Tingkat Kelurahan Lemahwungkuk	Kel. Lwk	50 orang	20,000,000	APBD KOTA CIREBON	Penyesuaian Permendagri 130 Th. 2102	50 orang	22,000,000

Kode	Urusan/Bidang Urusan Pemerintahan Daerah dan Program/Kegiatan	Indikator Kinerja Program/ Kegiatan	Rencana Tahun 2 (2020)				Catatan Penting	Prakiraan Maju Rencana Tahun 3 (2021)	
			Lokasi	Target Capaian Kinerja	Kebutuhan Dana/Pagu Indikatif	Sumber Dana		Target Capaian Kinerja	Kebutuhan Dana/Pagu Indikatif
KODE KEGIATAN	Kegiatan Pemberdayaan masyarakat di Kelurahan Kasepuhan		Kel. Ksp		537,000,000	APBD KOTA CIREBON	Penyesuaian Permendagri 130 Th. 2103	0%	590,700,000
SUB KEGIATAN	- Pengelolaan Kegiatan Pelayanan Kesehatan Masyarakat di Kelurahan Kasepuhan	- Pembinaan/Lomba Posyandu, Posbindu Tingkat Kelurahan Kasepuhan	Kel. Ksp	9 rw	20,000,000	APBD KOTA CIREBON	Penyesuaian Permendagri 130 Th. 2104	9 rw	22,000,000
		- Pokja Kelurahan Sehat Tingkat Kelurahan Kasepuhan. HIV AIDS	Kel. Ksp	9 rw	25,000,000	APBD KOTA CIREBON	Penyesuaian Permendagri 130 Th. 2105	9 rw	27,500,000
	- Pengelolaan Kegiatan Pelayanan Pendidikan dan Kebudayaan di Kelurahan Kasepuhan	- Pembinaan dan Lomba MTQ/STQ Tingkat Kelurahan Kasepuhan	Kel. Ksp	9 rw	40,000,000	APBD KOTA CIREBON	Penyesuaian Permendagri 130 Th. 2106	9 rw	44,000,000
	- Pengelolaan Kegiatan Pengembangan Lembaga Kemasyarakatan di Kelurahan Kasepuhan	- Pembinaan/Lomba LKK dan PKK Tingkat Kelurahan Kasepuhan, lomba cipta menu, lomba administrasi dasawisma, forum komunikasi kader, capasiy building	Kel. Ksp	9 rw	220,000,000	APBD KOTA CIREBON	Penyesuaian Permendagri 130 Th. 2107	9 rw	242,000,000
		- Pembinaan Lembaga dan Organisasi Kemasyarakatan Tingkat Kelurahan Kasepuhan berupa majelis taklim, forum kampung siaga, pembinaan remaja, pembinaan FKDM, pembinaan tribina	Kel. Ksp	5 kegiatan 9 rw	145,000,000	APBD KOTA CIREBON	Penyesuaian Permendagri 130 Th. 2108	5 kegiatan 9 rw	159,500,000
	- Pengelolaan Kegiatan Ketentraman, Ketertiban Umum dan Linmas di Kelurahan Kasepuhan	- Lomba K3 Tingkat Kelurahan Kasepuhan	Kel. Ksp	9 rw	20,000,000	APBD KOTA CIREBON	Penyesuaian Permendagri 130 Th. 2109	9 rw	22,000,000

Kode	Urusan/Bidang Urusan Pemerintahan Daerah dan Program/Kegiatan	Indikator Kinerja Program/ Kegiatan	Rencana Tahun 2 (2020)				Catatan Penting	Prakiraan Maju Rencana Tahun 3 (2021)	
			Lokasi	Target Capaian Kinerja	Kebutuhan Dana/Pagu Indikatif	Sumber Dana		Target Capaian Kinerja	Kebutuhan Dana/Pagu Indikatif
	- Pengelolaan Kegiatan Kesiapsiagaan Masyarakat dalam Menghadapi Bencana dan Kejadian Luar Biasa Lainnya di Kelurahan Kaspuhan	- Pembinaan/Pelatihan kesiapsiagaan masyarakat dalam Menghadapi Bencana Tingkat Kelurahan Kaspuhan	Kel. Ksp	9 rw	42,000,000	APBD KOTA CIREBON	Penyesuaian Permendagri 130 Th. 2110	9 rw	46,200,000
	- Musrenbang Kelurahan Kaspuhan	- Pelaksanaan Musrenbang Tingkat Kelurahan Kaspuhan	Kel. Ksp	1 dok	25,000,000	APBD KOTA CIREBON	Penyesuaian Permendagri 130 Th. 2111	1 dok	27,500,000
JUMBLAH					6,112,130,000				6,723,343,000

**RENCANA KERJA DAN PENDANAAN TAHUN 2020 DAN PRAKIRAAN MAJU TAHUN 2021
KOTA CIREBON**

Nama SKPD: KECAMATAN PEKALIPAN

Kode	Urusan/Bidang Urusan Pemerintahan Daerah dan Program/Kegiatan	Indikator Kinerja Program/ Kegiatan	Rencana Tahun 2 (2020)				Catatan Penting	Prakiraan Maju Rencana Tahun 3 (2021)		
			Lokasi	Target Capaian Kinerja	Kebutuhan Dana/Pagu Indikatif	Sumber Dana		Target Capaian Kinerja	Kebutuhan Dana/Pagu Indikatif	
4.1.07	KECAMATAN PEKALIPAN									
2 07	Urusan : Urusan Wajib Bukan Pelayanan Dasar Bidang : Pemberdayaan Masyarakat Desa				6,657,840,000				8,501,124,000	
	17	Program Peningkatan Kapasitas Aparatur Pemerintah Kelurahan/Kecamatan	Peningkatan Kapasitas aparatur pemerintah kelurahan/kecamatan	Kec. Pkp	100%	123,081,100	APBD		100%	135,389,210
		02 Lomba Kelurahan Tingkat Kecamatan	Lomba Kelurahan Tingkat Kecamatan Pekalipan	Kec. Pkp	1 dokumen	40,000,000	APBD		1 dokumen	44,000,000
		03 Penyusunan Profil Kecamatan	buku profil Kecamatan Pekalipan tahun 2019-2023	Kec. Pkp	1 dokumen	25,000,000	APBD		1 dokumen	27,500,000
		05 Pembinaan Administrasi Kelurahan	Pembinaan Administrasi Keluraan se Kecamatan Pekalipan	Kec. Pkp	1 dokumen	10,719,500	APBD		1 dokumen	11,791,450
		06 Koordinasi, Monitoring dan Evaluasi Administrasi Kelurahan	Laporan hasil monitoring dan Evaluasi kegiatan di kelurahan dan kegiatan kegiatan di RW sekecamatan Pekalipan	Kec. Pkp	5 dokumen	47,361,600	APBD		5 dokumen	52,097,760
4 1	Urusan : Urusan Pemerintahan Fungsi Penunjang Bidang : Administrasi Pemerintahan			Kec. Pkp			APBD			
	01	Program Pelayanan Administrasi Perkantoran	Terwujudnya Tertib Administrasi Perkantoran	Kec. Pkp	100%	1,362,543,600	APBD		100%	1,498,797,960
		08 Penyediaan Jasa Kebersihan Kantor	jasa kebersihan kantor untuk gedung kantor Kec. Pekalipan, Kel. Pekalipan, Kel. Pekalangan, Kel. Jagasatru, dan Kel. Pulasaren	Kec. Pkp	10 orang	308,880,000	APBD		10 orang	339,768,000
		15 Penyediaan Bahan Bacaan dan Peraturan Perundang-Undangan	Surat Kabar Lokal: Radar, Kabar, Rakyat, dan Fajar Cirebon Untuk Kantor dan RW	Kec. Pkp	12 bulan	168,102,000	APBD		12 bulan	184,912,200
		17 Penyediaan Makanan dan Minuman	Mamin rapat, tamu, harian, Jumsih	Kec. Pkp	3 laporan	345,393,400	APBD		3 laporan	379,932,740
		18 Rapat-Rapat Koordinasi dan Konsultasi ke Luar Daerah	Rapat rapat Koordinasi dan Konsultasi Ke Luar Daerah	Kec. Pkp	24 laporan	65,120,000	APBD		24 laporan	71,632,000
		20 Penyediaan Jasa Pengamanan Kantor	Jasa Keamanan Kantor Untuk Kantor Kec. Pekalipan, Kel. Pekalipan, Kel. Pekalangan, Kel. Jagasatru, dan Kel. Pulasaren	Kec. Pkp	5 orang	154,440,000	APBD		5 orang	169,884,000

Kode	Urusan/Bidang Urusan Pemerintahan Daerah dan Program/Kegiatan	Indikator Kinerja Program/ Kegiatan	Rencana Tahun 2 (2020)				Catatan Penting	Prakiraan Maju Rencana Tahun 3 (2021)		
			Lokasi	Target Capaian Kinerja	Kebutuhan Dana/Pagu Indikatif	Sumber Dana		Target Capaian Kinerja	Kebutuhan Dana/Pagu Indikatif	
	24	Penyediaan Jasa Surat Menyurat, Alat Tulis Kantor, Barang Cetak dan Penggandaan	Materai, ATK, Cetak dan Penggandaan	Kec. Pkp	4 jenis	120,386,200	APBD		4 jenis	132,424,820
	25	Penyediaan Jasa Komunikasi, Sumber Daya Air, Listrik dan Logistik	rekening listrik, air, telepon, gas, dan penambahan daya listrik Kantor Kel. Jagasatru dan Pekalangan.	Kec. Pkp	204 rekening	186,692,000	APBD		204 rekening	205,361,200
	26	Penyediaan Jasa Pemeliharaan dan Perizinan Kendaraan Dinas/Operasional dan Jaminan Barang Milik Daerah	Pajak Kendaraan Dinas R4 dan R2	Kec. Pkp	35 unit (1 R4 dan 34 R2)	13,530,000	APBD		35 unit (1 R4 dan 34 R2)	14,883,000
	02	Program Peningkatan Sarana dan Prasarana Aparatur	Terpenuhinya Kebutuhan Peralatan dan Perlengkapan Gedung Kantor	Kec. Pkp	100%	737,518,100	APBD		100%	811,269,910
	22	Pemeliharaan Rutin/Berkala Gedung Kantor	pemeliharaan Gedung Kantor Kec. Pekalipan, Kel. Pekalipan, Kel. Pekalangan, Kel. Jagasatru, dan Kel. Pulasaren (Terpeliharanya Gedung Kantor, taman, pergola) serta Terlaksananya Perbaikan Gedung Kantor tersebut berupa penerangan dan instalasi listrik, dan Pembuatan Pintu air serta Sumur resapan	Kec. Pkp	5 gedung	199,768,800	APBD		5 gedung	219,745,680
	52	Pengadaan Perlengkapan/Peralatan Gedung Kantor	perlengkapan / peralatan gedung kantor. Tersedianya Laptop, Printer, AC, Meja Komputer, Lemari Arsip (besi), PC, Kursi Kerja, Kursi Rapat, Kursi Tunggu, dan Peralatan Rumah Tangga.	Kec. Pkp	13 jenis	271,532,800	APBD		13 jenis	298,686,080
	53	Pemeliharaan Rutin/Berkala Kendaraan Dinas/Operasional/Jabatan	kendaraan Dinas/Operasional	Kec. Pkp	35 unit	210,094,500	APBD		35 unit	231,103,950
	55	Pemeliharaan Rutin/Berkala Perlengkapan/Peralatan Gedung Kantor	Perlengkapan/Peralatan Gedung Kantor	Kec. Pkp	5 jenis	56,122,000	APBD		5 jenis	61,734,200
	03	Program Peningkatan Disiplin Aparatur	Terpenuhinya Peningkatan Disiplin Aparatur	Kec. Pkp	100%	82,060,000	APBD		100%	90,266,000
	07	Pengadaan Pakaian Dinas/Lapangan Beserta Perengkapannya	Pakaian Dinas Harian (PDH), KORPRI, Seragam Olahraga, PSL, dan PDUB Lurah	Kec. Pkp	170 stel	82,060,000	APBD		170 stel	90,266,000
	05	Program Peningkatan Kapasitas Sumber Daya Aparatur	Peningkatan Kapasitas SDM aparatur pemerintah kelurahan/kecamatan	Kec. Pkp	100%	13,332,000	APBD		100%	14,665,200
	19	Peningkatan Kompetensi Sumber Daya Aparatur	Pengetahuan SDM Aparatur Kecamatan dan Kelurahan Tentang Pelayanan PATEN	Kec. Pkp	50 peserta	13,332,000	APBD		50 peserta	14,665,200

Kode	Urusan/Bidang Urusan Pemerintahan Daerah dan Program/Kegiatan	Indikator Kinerja Program/ Kegiatan	Rencana Tahun 2 (2020)				Catatan Penting	Prakiraan Maju Rencana Tahun 3 (2021)	
			Lokasi	Target Capaian Kinerja	Kebutuhan Dana/Pagu Indikatif	Sumber Dana		Target Capaian Kinerja	Kebutuhan Dana/Pagu Indikatif
06	Program Peningkatan Pengembangan Sistem Pelaporan Capaian Kinerja dan Keuangan	Tercapainya Gambaran Kondisi Kinerja dan Keuangan SKPD	Kec. Pkp	100%	257,305,200	APBD		100%	283,035,720
	01 Penyusunan Laporan Capaian Kinerja dan Ikhtisar Realisasi Kinerja SKPD	LAKIP, Laporan RKPD, Lap. Triwulan, dan Lap Tahunan, dan Program Kerja	Kec. Pkp	5 dokumen	134,112,000	APBD		5 dokumen	147,523,200
	08 Penyusunan RKA/DPA SKPD dan Perubahannya	RKA 2020, RKAP, DPA, dan DPPA Tahun 2020	Kec. Pkp	4 dokumen	33,924,000	APBD		4 dokumen	37,316,400
	09 Pelaporan Kinerja Pegawai Tidak Tetap	PTT yang handal	Kec. Pkp	1 orang	21,133,200	APBD		1 orang	23,246,520
	15 Penyusunan Pelaporan Keuangan SKPD	Laporan Keuangan Akhir Tahun	Kec. Pkp	1 dokumen	8,151,000	APBD		1 dokumen	8,966,100
	16 Penyusunan Dokumen Perencanaan SKPD	dokumen Renja dan Renstra Kecamatan Pekalipan dan Perubahannya	Kec. Pkp	3 dokumen	17,985,000	APBD		3 dokumen	19,783,500
	08 Penyelenggaraan Musrenbang Kecamatan	hasil musyawarah perencanaan pembangunan (Musrenbang) yang partisipatif dan akomodatif	Kec. Pkp	1 dokumen	42,000,000	APBD		1 dokumen	46,200,000
	Program Pembangunan Sarana, Prasarana dan Pemberdayaan Masyarakat Kelurahan Kecamatan Pekalipan	Persentase Jumlah Kriteria/Kualifikasi Kelurahan Swasembada	Kec. Pkp	0%	4,082,000,000	APBD		0%	5,667,700,000
		Jumlah Kelurahan Swakarya Mula		1 kel				0 kel	
		Jumlah Kelurahan Swakarya Madya		2 kel				2 kel	
		Jumlah Kelurahan Swakarya Lanjut		1 kel				2 kel	
		Jumlah Kelurahan Swasembada Mula		0 kel				0 kel	
		Jumlah Kelurahan Swasembada Madya		0 kel				0 kel	
		Jumlah Kelurahan Swasembada Lanjut		0 kel				0 kel	
	Pembangunan Sarana dan Prasarana Kelurahan Jagasatru		Kel. Jgs		324,000,000	APBD			556,400,000
	- Pengadaan, Pembangunan, Pengembangan dan Pemeliharaan Sarana dan Prasarana Lingkungan Permukiman Kelurahan Jagasatru	(1). Pengurusan Saluran Dan Perbaikan Palt Dueker RW 01 s/d RW 10. (2). Pembuatan Sumur Resapan RW 03, 04,05,06, 10. (3). Perbaikan Saluran RW 08,06 dan 03	Kel. Jgs	500 M ² , 130 M ³ , 50 M ²	274,000,000	APBD		500 M ² , 130 M ³ , 50 M ²	301,400,000
	- Pengadaan, Pembangunan, Pengembangan dan Pemeliharaan Sarana dan Prasarana Lingkungan Transportasi Kelurahan Jagasatru	N/A	Kel. Jgs	0	0	APBD		1 paket	100,000,000
	- Pengadaan, Pembangunan, Pengembangan dan Pemeliharaan Sarana dan Prasarana Lingkungan Kesehatan Kelurahan Jagasatru	N/A	Kel. Jgs	0	0	APBD		1 paket	100,000,000

Kode	Urusan/Bidang Urusan Pemerintahan Daerah dan Program/Kegiatan	Indikator Kinerja Program/ Kegiatan	Rencana Tahun 2 (2020)				Catatan Penting	Prakiraan Maju Rencana Tahun 3 (2021)	
			Lokasi	Target Capaian Kinerja	Kebutuhan Dana/Pagu Indikatif	Sumber Dana		Target Capaian Kinerja	Kebutuhan Dana/Pagu Indikatif
	- Pengadaan, Pembangunan, Pengembangan dan Pemeliharaan Sarana dan Prasarana Lingkungan Pendidikan dan Kebudayaan Kelurahan Jagasatru	Pembuatan Gapura RW 01 dan RW 02	Kel. Jgs	5 M	50,000,000	APBD		5 M	55,000,000
	Pembangunan Sarana dan Prasarana Kelurahan Pekalangan		Kel. Pkl		273,000,000	APBD			400,300,000
	- Pengadaan, Pembangunan, Pengembangan dan Pemeliharaan Sarana dan Prasarana Lingkungan Permukiman Kelurahan Pekalangan	(1). Pemeliharaan Halaman / Teras / Gedung Kantor / Taman Kelurahan (2). Pengurusan Saluran RW 01 s/d 09	Kel. Pkl	25 M ² , 1 paket +/- 900 M	149,000,000	APBD		25 M ² , 1 paket +/- 900 M	163,900,000
	- Pengadaan, Pembangunan, Pengembangan dan Pemeliharaan Sarana dan Prasarana Lingkungan Transportasi Kelurahan Pekalangan	Hotmix Jalan Gang RW 01 s/d 09	Kel. Pkl	1 paket +/- 900 M	124,000,000	APBD		1 paket +/- 900 M	136,400,000
	- Pengadaan, Pembangunan, Pengembangan dan Pemeliharaan Sarana dan Prasarana Lingkungan Kesehatan Kelurahan Pekalangan	N/A	Kel. Pkl	0	0	APBD		1 paket	50,000,000
	- Pengadaan, Pembangunan, Pengembangan dan Pemeliharaan Sarana dan Prasarana Lingkungan Pendidikan dan Kebudayaan Kelurahan Pekalangan	N/A	Kel. Pkl	0	0	APBD		1 paket	50,000,000
	Pembangunan Sarana dan Prasarana Kelurahan Pekalipan		Kel. Pkp		366,000,000	APBD			452,600,000
	- Pengadaan, Pembangunan, Pengembangan dan Pemeliharaan Sarana dan Prasarana Lingkungan Permukiman Kelurahan Pekalipan	(1). Pengurusan Saluran RW 01 S/d 12 (2). Pembuatan Pergola RW. 1,2,3.6.7.9 & 10	Kel. Pkp	2400 m, 72 m ²	121,000,000	APBD		2400 m, 72 m ²	133,100,000
	- Pengadaan, Pembangunan, Pengembangan dan Pemeliharaan Sarana dan Prasarana Lingkungan Transportasi Kelurahan Pekalipan	Hotmix RW. 5 & 12	Kel. Pkp	1000 m	110,000,000	APBD		1000 m	121,000,000
	- Pengadaan, Pembangunan, Pengembangan dan Pemeliharaan Sarana dan Prasarana Lingkungan Kesehatan Kelurahan Pekalipan	N/A	Kel. Pkp	0	0	APBD		1 paket	50,000,000

Kode	Urusan/Bidang Urusan Pemerintah Daerah dan Program/Kegiatan	Indikator Kinerja Program/ Kegiatan	Rencana Tahun 2 (2020)				Catatan Penting	Prakiraan Maju Rencana Tahun 3 (2021)	
			Lokasi	Target Capaian Kinerja	Kebutuhan Dana/Pagu Indikatif	Sumber Dana		Target Capaian Kinerja	Kebutuhan Dana/Pagu Indikatif
	- Pengadaan, Pembangunan, Pengembangan dan Pemeliharaan Sarana dan Prasarana Lingkungan Pendidikan dan Kebudayaan Kelurahan Pekalipan	(1). Taman Mini & Paving Blok RW. 4,5,8,10 & 12 (2). Pemeliharaan Baperkam RW. 04	Kel. Pkp	4 unit, 48 m2	135,000,000	APBD		4 unit, 48 m2	148,500,000
	Pembangunan Sarana dan Prasarana Kelurahan Pulasaren		Kel. Pls		320,000,000	APBD			452,000,000
	- Pengadaan, Pembangunan, Pengembangan dan Pemeliharaan Sarana dan Prasarana Lingkungan Permukiman Kelurahan Pulasaren	Normalisasi Saluran Air di Wilayah Kel. Pulasaren RW 01 s/d RW 08 RW	Kel. Pls	1920 M2	192,000,000	APBD		1920 M2	211,200,000
	- Pengadaan, Pembangunan, Pengembangan dan Pemeliharaan Sarana dan Prasarana Lingkungan Transportasi Kelurahan Pulasaren	N/A	Kel. Pls	0	0	APBD		1 paket	50,000,000
	- Pengadaan, Pembangunan, Pengembangan dan Pemeliharaan Sarana dan Prasarana Lingkungan Kesehatan Kelurahan Pulasaren	N/A	Kel. Pls	0	0	APBD		1 paket	50,000,000
	- Pengadaan, Pembangunan, Pengembangan dan Pemeliharaan Sarana dan Prasarana Lingkungan Pendidikan dan Kebudayaan Kelurahan Pulasaren	Pembuatan Pergola dan Taman	Kel. Pls	8 RW	128,000,000	APBD		8 RW	140,800,000
	Kegiatan Pemberdayaan masyarakat di Kecamatan Pekalipan	N/A	Kec. Pkp		1,145,000,000	APBD			1,419,500,000
	- Pengelolaan Kegiatan Pelayanan Kesehatan Masyarakat di Kecamatan Pekalipan	- Rakor Pokjanal, Lomba Posyandu Tingkat Kecamatan Pekalipan dan Tk. Kota Cirebon	Kec. Pkp	3 Keg	60,930,000	APBD		3 Keg	67,023,000
		- Penyelenggaraan Kompetisi Olahraga Tingkat Kecamatan Pekalipan	Kec. Pkp	0	0	APBD		1 keg	35,000,000
		- Forum Kecamatan Sehat Tingkat Kecamatan Pekalipan	Kec. Pkp	1 keg	15,840,000	APBD		1 keg	17,424,000

Kode	Urusan/Bidang Urusan Pemerintahan Daerah dan Program/Kegiatan	Indikator Kinerja Program/ Kegiatan	Rencana Tahun 2 (2020)				Catatan Penting	Prakiraan Maju Rencana Tahun 3 (2021)	
			Lokasi	Target Capaian Kinerja	Kebutuhan Dana/Pagu Indikatif	Sumber Dana		Target Capaian Kinerja	Kebutuhan Dana/Pagu Indikatif
	- Pengelolaan Kegiatan Pelayanan Pendidikan dan Kebudayaan di Kecamatan Pekalipan	- Pembinaan LPTQ dan Lomba MTQ/STQ Tingkat Kecamatan Pekalipan	Kec. Pkp	4 kelurahan, 1 Kec	129,750,000	APBD		4 kelurahan, 1 Kec	142,725,000
		- Pelaksanaan PHBN/PHBI Tingkat Kecamatan Pekalipan	Kec. Pkp	0	-	APBD		4 kelurahan, 1 Kec	25,000,000
		- Pembinaan/Pengembangan Kesenian dan Kebudayaan Lokal Tingkat Kecamatan Pekalipan berupa Pagelaran/Pementasan Seni Tradisional	Kec. Pkp	2 Kel (Pkp, Pls)	70,000,000	APBD		2 Kel (Pkp, Pls)	77,000,000
		- Pendidikan/Pelatihan Teknologi Tepat Guna (TTG)/keterampilan Kerja Tingkat Kecamatan Pekalipan	Kec. Pkp	2 keg	60,000,000	APBD		2 keg	66,000,000
	- Pengelolaan Kegiatan Pengembangan Usaha Mikro dan UKM di Kecamatan Pekalipan	- Pelatihan Kewirausahaan Tingkat Kecamatan Pekalipan, berupa Pelatihan Administrasi Koperasi berbasis RW (Lanjutan)	Kec. Pkp	39 RW	50,000,000	APBD		39 RW	55,000,000
	- Pengelolaan Kegiatan Pengembangan Lembaga Kemasyarakatan di Kecamatan Pekalipan	- Pembinaan LKK Tingkat Kecamatan Pekalipan, Lomba Kampung Siaga, Lomba 10 Program PKK, dan Capacity Building Remaja, Pembinaan PKK, dan Insentif RT RW	Kec. Pkp	39 RW, 4 Kel, 1 Kec, 20 orang	635,480,000	APBD		39 RW, 4 Kel, 1 Kec, 20 orang	699,028,000
		- Pembinaan Lembaga dan Organisasi Kemasyarakatan Tingkat Kecamatan Pekalipan, berupa Lomba Administrasi RW. Tingkat Kecamatan Pekalipan	Kec. Pkp	39 RW	38,000,000	APBD		39 RW	41,800,000
		- Sinergitas Kecamatan Tingkat Kecamatan Pekalipan	Kec. Pkp	0	-	APBD		1 kec	50,000,000
	- Pengelolaan Kegiatan Ketentraman, Ketertiban Umum dan Linmas di Kecamatan Pekalipan	- Lomba K3 Tingkat Kecamatan Pekalipan	Kec. Pkp	4 Kelurahan	40,000,000	APBD		4 Kelurahan	44,000,000
		- Lomba Poskamling Tingkat Kecamatan Pekalipan	Kec. Pkp	0	-	APBD		4 kelurahan, 1 Kec	25,000,000
		- Pembinaan/Pelatihan Linmas Tingkat Kecamatan Pekalipan	Kec. Pkp	0	-	APBD		4 kelurahan, 1 Kec	25,000,000
	- Pengelolaan Kegiatan Kesiapsiagaan Masyarakat dalam Menghadapi Bencana dan Kejadian Luar Biasa Lainnya di Kecamatan Pekalipan	Pembinaan/Pelatihan kesiapsiagaan masyarakat dalam Menghadapi Bencana Tingkat Kecamatan Pekalipan Berupa Sosialisasi	Kec. Pkp	39 RW	45,000,000	APBD		39 RW	49,500,000

Kode	Urusan/Bidang Urusan Pemerintah Daerah dan Program/Kegiatan	Indikator Kinerja Program/ Kegiatan	Rencana Tahun 2 (2020)				Catatan Penting	Prakiraan Maju Rencana Tahun 3 (2021)	
			Lokasi	Target Capaian Kinerja	Kebutuhan Dana/Pagu Indikatif	Sumber Dana		Target Capaian Kinerja	Kebutuhan Dana/Pagu Indikatif
		Kegiatan Pemberdayaan masyarakat di Kelurahan Jagasatru	Kel. Jgs		414,000,000	APBD		652,900,000	
		- Pengelolaan Kegiatan Pelayanan Kesehatan Masyarakat di Kelurahan Jagasatru	Kel. Jgs	50 org dan 100 org	73,000,000	APBD		50 org dan 100 org	80,300,000
		- Penyelenggaraan Kompetisi Olahraga Kelurahan Jagasatru	Kel. Jgs	0	-	APBD		50 org	25,000,000
		- Pokja Kelurahan Sehat Tingkat Kelurahan Jagasatru, berupa Sosialisasi PHBS Dan ODF	Kel. Jgs	125 orang	30,000,000	APBD		125 orang	33,000,000
		- Pengelolaan Kegiatan Pelayanan Pendidikan dan Kebudayaan di Kelurahan Jagasatru	Kel. Jgs	125 orang	60,000,000	APBD		125 orang	66,000,000
		- Pelaksanaan PHBN/PHBI Tingkat Kelurahan Jagasatru, berupa Peringatan Hut RI (Jalan Santai & Hr Jadi KotCir)	Kel. Jgs	100 org	60,000,000	APBD		100 org	66,000,000
		- Pembinaan/Pengembangan Kesenian dan Kebudayaan Lokal Kelurahan Jagasatru	Kel. Jgs	0	-	APBD		1 keg	25,000,000
		- Pendidikan/Pelatihan Teknologi Tepat Guna (TTG)/keterampilan Kerja Kelurahan Jagasatru	Kel. Jgs	0	-	APBD		1 keg	25,000,000
		- Pengelolaan Kegiatan Pengembangan Usaha Mikro dan UKM di Kelurahan Jagasatru	Kel. Jgs	0	-	APBD		1 keg	25,000,000
		- Pembinaan Koperasi Berbasis RW Tingkat Kelurahan Jagasatru	Kel. Jgs	0	-	APBD		1 keg	25,000,000
		- Pengelolaan Kegiatan Pengembangan Lembaga Kemasyarakatan di Kelurahan Jagasatru	Kel. Jgs	25 orang dan 125 orang	50,000,000	APBD		25 orang dan 125 orang	55,000,000
		- Pembinaan Lembaga dan Organisasi Kemasyarakatan Tingkat Kelurahan Jagasatru, berupa Lomba Administrasi RT / RW	Kel. Jgs	10 RW	40,000,000	APBD		10 RW	44,000,000

Kode	Urusan/Bidang Urusan Pemerintah Daerah dan Program/Kegiatan	Indikator Kinerja Program/ Kegiatan	Rencana Tahun 2 (2020)				Catatan Penting	Prakiraan Maju Rencana Tahun 3 (2021)	
			Lokasi	Target Capaian Kinerja	Kebutuhan Dana/Pagu Indikatif	Sumber Dana		Target Capaian Kinerja	Kebutuhan Dana/Pagu Indikatif
	- Pengelolaan Kegiatan Ketentraman, Ketertiban Umum dan Linmas di Kelurahan Jagasatru	- Lomba Poskamling Tingkat Kelurahan Jagasatru	Kel. Jgs	0	-	APBD		1 keg	25,000,000
		- Pembinaan/Pelatihan Linmas Tingkat Kelurahan Jagasatru	Kel. Jgs	0	-	APBD		1 keg	25,000,000
		- Lomba K3 Tingkat Kelurahan Jagasatru	Kel. Jgs	10 RW	40,000,000	APBD		10 RW	44,000,000
	- Pengelolaan Kegiatan Kesiapsiagaan Masyarakat dalam Menghadapi Bencana dan Kejadian Luar Biasa Lainnya di Kelurahan Jagasatru	- Pembinaan/Pelatihan kesiapsiagaan masyarakat dalam Menghadapi Bencana Tingkat Kelurahan Jagasatru	Kel. Jgs	0	-	APBD		1 keg	25,000,000
	- Musrenbang Kelurahan Jagasatru	- Pelaksanaan Musrenbang Tingkat Kelurahan Jagasatru	Kel. Jgs	1 dok	36,000,000	APBD		1 dok	39,600,000
	- Penyusunan Profil Kelurahan Jagasatru	- Pembuatan Profil Kelurahan Jagasatru	Kel. Jgs	1 dok	25,000,000	APBD		1 dok	25,000,000
	Kegiatan Pemberdayaan masyarakat di Kelurahan Pekalangan		Kel. Pkl		470,000,000	APBD			632,000,000
	- Pengelolaan Kegiatan Pelayanan Kesehatan Masyarakat di Kelurahan Pekalangan	- Pembinaan/Lomba Posyandu, Posbindu Tingkat Kelurahan Pekalangan dan WAPA (warga peduli AIDS)	Kel. Pkl	9 RW dan 25 org	32,500,000	APBD		9 RW dan 25 org	35,750,000
		- Penyelenggaraan Kompetisi Olahraga Kelurahan Pekalangan, berupa Lomba Futsal	Kel. Pkl	45 org	50,000,000	APBD		45 org	55,000,000
		- Pokja Kelurahan Sehat Tingkat Kelurahan Pekalangan	Kel. Pkl	1 dok	8,000,000	APBD		1 dok	8,800,000
	- Pengelolaan Kegiatan Pelayanan Pendidikan dan Kebudayaan di Kelurahan Pekalangan	- Lomba MTQ/STQ Tingkat Kelurahan Pekalangan dan RW Melek Qur'an	Kel. Pkl	45 org dan 9 RW	35,800,000	APBD		45 org dan 9 RW	39,380,000
		- Pelaksanaan PHBN/PHBI Tingkat Kelurahan Pekalangan, HUT RI dan HUT Kota Cirebon	Kel. Pkl	2 keg	20,200,000	APBD		2 keg	22,220,000
		- Pembinaan/Pengembangan Kesenian dan Kebudayaan Lokal Kelurahan Pekalangan	Kel. Pkl	0	-	APBD		1 keg	15,000,000
		- Pendidikan/Pelatihan Teknologi Tepat Guna (TTG)/keterampilan Kerja Kelurahan Pekalangan, berupa Pelatihan Penghijauan	Kel. Pkl	9 RW	36,000,000	APBD		9 RW	39,600,000

Kode	Urusan/Bidang Urusan Pemerintahan Daerah dan Program/Kegiatan	Indikator Kinerja Program/ Kegiatan	Rencana Tahun 2 (2020)				Catatan Penting	Prakiraan Maju Rencana Tahun 3 (2021)	
			Lokasi	Target Capaian Kinerja	Kebutuhan Dana/Pagu Indikatif	Sumber Dana		Target Capaian Kinerja	Kebutuhan Dana/Pagu Indikatif
	- Pengelolaan Kegiatan Pengembangan Usaha Mikro dan UKM di Kelurahan Pekalangan	Pelatihan Kewirausahaan Kelurahan Pekalangan	Kel. Pkl	0	-	APBD		9 RW	25,000,000
		Pembinaan Koperasi Berbasis RW Tingkat Kelurahan Pekalangan	Kel. Pkl	0	-	APBD		9 RW	25,000,000
	- Pengelolaan Kegiatan Pengembangan Lembaga Kemasyarakatan di Kelurahan Pekalangan	- Pembinaan/Lomba LKK dan PKK Tingkat Kelurahan Pekalangan, Lomba Kader PKK, dan Penguatan LKK	Kel. Pkl	9 RW	80,000,000	APBD		9 RW	88,000,000
		- Pembinaan Lembaga dan Organisasi Kemasyarakatan Tingkat Kelurahan Pekalangan, berupa Kampung Siaga	Kel. Pkl	9 RW	22,500,000	APBD		9 RW	24,750,000
	- Pengelolaan Kegiatan Ketentraman, Ketertiban Umum dan Linmas di Kelurahan Pekalangan	- Lomba Poskamling Tingkat Kelurahan Pekalangan	Kel. Pkl	0	-	APBD		9 RW	25,000,000
		- Pembinaan/Pelatihan Linmas Tingkat Kelurahan Pekalangan	Kel. Pkl	36 org	125,000,000	APBD		36 org	137,500,000
		- Lomba K3 Tingkat Kelurahan Pekalangan	Kel. Pkl	9 RW	10,000,000	APBD		9 RW	11,000,000
	- Pengelolaan Kegiatan Kesiapsiagaan Masyarakat dalam Menghadapi Bencana dan Kejadian Luar Biasa Lainnya di Kelurahan Pekalangan	- Pembinaan/Pelatihan kesiapsiagaan masyarakat dalam Menghadapi Bencana Tingkat Kelurahan Pekalangan	Kel. Pkl	0	-	APBD		25 org	25,000,000
	- Musrenbang Kelurahan Pekalangan	- Pelaksanaan Musrenbang Tingkat Kelurahan Pekalangan	Kel. Pkl	1 dok	25,000,000	APBD		1 dok	27,500,000
	- Penyusunan Profil Kelurahan Pekalangan	- Pembuatan Profil Kelurahan Pekalangan	Kel. Pkl	1 dok	25,000,000	APBD		1 dok	27,500,000
	Kegiatan Pemberdayaan masyarakat di Kelurahan Pekalipan		Kel. Pkp		372,000,000	APBD			544,200,000
	- Pengelolaan Kegiatan Pelayanan Kesehatan Masyarakat di Kelurahan Pekalipan	- Pembinaan/Lomba Posyandu, Posbindu Tingkat Kelurahan Pekalipan, Sosialisasi Bahaya HIV + PHBS	Kel. Pkp	12 RW dan 36 org	70,000,000	APBD		12 RW dan 36 org	77,000,000
		- Penyelenggaraan Kompetisi Olahraga Kelurahan Pekalipan	Kel. Pkp	0	-	APBD		1 keg	25,000,000
		- Pokja Kelurahan Sehat Tingkat Kelurahan Pekalipan	Kel. Pkp	0	-	APBD		1 dok	10,000,000

Kode	Urusan/Bidang Urusan Pemerintah Daerah dan Program/Kegiatan	Indikator Kinerja Program/ Kegiatan	Rencana Tahun 2 (2020)				Catatan Penting	Prakiraan Maju Rencana Tahun 3 (2021)	
			Lokasi	Target Capaian Kinerja	Kebutuhan Dana/Pagu Indikatif	Sumber Dana		Target Capaian Kinerja	Kebutuhan Dana/Pagu Indikatif
	- Pengelolaan Kegiatan Pelayanan Pendidikan dan Kebudayaan di Kelurahan Pekalipan	- Pembinaan dan Lomba MTQ/STQ Tingkat Kelurahan Pekalipan	Kel. Pkp	12 RW	43,000,000	APBD		12 RW	47,300,000
		- Pelaksanaan PHBN/PHBI Tingkat Kelurahan Pekalipan	Kel. Pkp	0	-	APBD		1 keg	10,000,000
		- Pembinaan/Pengembangan Kesenian dan Kebudayaan Lokal Kelurahan Pekalipan, berupa Lukisan Mural Kampung KB dan Papan data Kampung KB	Kel. Pkp	1 RW	20,000,000	APBD		1 RW	22,000,000
		- Pendidikan/Pelatihan Teknologi Tepat Guna (TTG)/keterampilan Kerja Kelurahan Pekalipan, berupa Pelatihan Membuat Lampu Hias	Kel. Pkp	24 org	30,000,000	APBD		24 org	33,000,000
	- Pengelolaan Kegiatan Pengembangan Usaha Mikro dan UKM di Kelurahan Pekalipan	- Pelatihan Kewirausahaan Kelurahan Pekalipan	Kel. Pkp	0	-	APBD		1 keg	20,000,000
		- Pembinaan Koperasi Berbasis RW Tingkat Kelurahan Pekalipan	Kel. Pkp	0	-	APBD		1 keg	20,000,000
	- Pengelolaan Kegiatan Pengembangan Lembaga Kemasyarakatan di Kelurahan Pekalipan	- Pembinaan/Lomba LKK, PKK Tingkat Kelurahan Pekalipan, Pembinaan Kader PKK	Kel. Pkp	30 org	20,000,000	APBD		30 org	22,000,000
		- Pembinaan Lembaga dan Organisasi Kemasyarakatan Tingkat Kelurahan Pekalipan, berupa Pelatihan Adm RT/RW	Kel. Pkp	12 RW	34,000,000	APBD		12 RW	37,400,000
	- Pengelolaan Kegiatan Ketentraman, Ketertiban Umum dan Linmas di Kelurahan Pekalipan	- Lomba Poskamling Tingkat Kelurahan Pekalipan	Kel. Pkp	0	-	APBD		12 RW	25,000,000
		- Pembinaan/Pelatihan Linmas Tingkat Kelurahan Pekalipan	Kel. Pkp	12 RW	60,000,000	APBD		12 RW	66,000,000
		- Lomba K3 Tingkat Kelurahan Pekalipan	Kel. Pkp	12 RW	50,000,000	APBD		12 RW	55,000,000
	- Pengelolaan Kegiatan Kesiapsiagaan Masyarakat dalam Menghadapi Bencana dan Kejadian Luar Biasa Lainnya di Kelurahan Pekalipan	- Pembinaan/Pelatihan kesiapsiagaan masyarakat dalam Menghadapi Bencana Tingkat Kelurahan Pekalipan	Kel. Pkp	0	-	APBD		12 RW	25,000,000
	- Musrenbang Kelurahan Pekalipan	- Pelaksanaan Musrenbang Tingkat Kelurahan Pekalipan	Kel. Pkp	1 dok	20,000,000	APBD		1 dok	22,000,000

Kode	Urusan/Bidang Urusan Pemerintahan Daerah dan Program/Kegiatan	Indikator Kinerja Program/ Kegiatan	Rencana Tahun 2 (2020)				Catatan Penting	Prakiraan Maju Rencana Tahun 3 (2021)	
			Lokasi	Target Capaian Kinerja	Kebutuhan Dana/Pagu Indikatif	Sumber Dana		Target Capaian Kinerja	Kebutuhan Dana/Pagu Indikatif
	- Penyusunan Profil Kelurahan Pekalipan	- Pembuatan Profil Kelurahan Pekalipan	Kel. Pkp	1 dok	25,000,000	APBD		1 dok	27,500,000
	Kegiatan Pemberdayaan masyarakat di Kelurahan Pulasaren		Kel. Pls		398,000,000	APBD			557,800,000
	- Pengelolaan Kegiatan Pelayanan Kesehatan Masyarakat di Kelurahan Pulasaren	- Pembinaan/Lomba Posyandu, Posbindu Tingkat Kelurahan Pulasaren	Kel. Pls	8 RW	41,000,000	APBD		8 RW	45,100,000
		- Penyelenggaraan Kompetisi Olahraga Kelurahan Pulasaren	Kel. Pls	0	-	APBD		1 keg	20,000,000
		- Pokja Kelurahan Sehat Tingkat Kelurahan Pulasaren	Kel. Pls	2 RW	15,000,000	APBD		2 RW	16,500,000
	- Pengelolaan Kegiatan Pelayanan Pendidikan dan Kebudayaan di Kelurahan Pulasaren	- Pembinaan dan Lomba MTQ/STQ Tingkat Kelurahan Pulasaren dan Maghrib Mengaji	Kel. Pls	12 Juara dan 8 RW	41,600,000	APBD		12 Juara dan 8 RW	45,760,000
		- Pelaksanaan PHBN/PHBI Tingkat Kelurahan Pulasaren	Kel. Pls	0	-	APBD		1 keg	20,000,000
		- Pembinaan/Pengembangan Kesenian dan Kebudayaan Lokal Kelurahan Pulasaren, berupa Pelatihan Lukis Kaca dan Pembuatan Topeng Kertas	Kel. Pls	25 org	25,000,000	APBD		25 org	27,500,000
		- Pendidikan/Pelatihan Teknologi Tepat Guna (TTG)/keterampilan Kerja Kelurahan Pulasaren, berupa Pelatihan Tata Boga	Kel. Pls	40 org	35,000,000	APBD		40 org	38,500,000
	Pengelolaan Kegiatan Pengembangan Usaha Mikro dan UKM di Kelurahan Pulasaren	Pelatihan Kewirausahaan Kelurahan Pulasaren	Kel. Pls	0	-	APBD		1 keg	20,000,000
		Pembinaan Koperasi Berbasis RW Tingkat Kelurahan Pulasaren	Kel. Pls	0	-	APBD		1 keg	20,000,000
	- Pengelolaan Kegiatan Pengembangan Lembaga Kemasyarakatan di Kelurahan Pulasaren	- Pembinaan/Lomba LKK dan PKK Tingkat Kelurahan Pulasaren	Kel. Pls	80 org	50,400,000	APBD		80 org	55,440,000
		- Pembinaan Lembaga dan Organisasi Kemasyarakatan Tingkat Kelurahan Pulasaren, berupa Sosialisasi RW Layak Anak dan Sosialisasi Kampung Siaga	Kel. Pls	8 RW dan 64 org	55,000,000	APBD		8 RW dan 64 org	60,500,000

Kode	Urusan/Bidang Urusan Pemerintah Daerah dan Program/Kegiatan	Indikator Kinerja Program/ Kegiatan	Rencana Tahun 2 (2020)				Catatan Penting	Prakiraan Maju Rencana Tahun 3 (2021)	
			Lokasi	Target Capaian Kinerja	Kebutuhan Dana/Pagu Indikatif	Sumber Dana		Target Capaian Kinerja	Kebutuhan Dana/Pagu Indikatif
	- Pengelolaan Kegiatan Ketentraman, Ketertiban Umum dan Linmas di Kelurahan Pulasaren	Lomba Poskamling Tingkat Kelurahan Pulasaren	Kel. Pls	0	-	APBD		1 keg	20,000,000
		Pembinaan/Pelatihan Linmas Tingkat Kelurahan Pulasaren	Kel. Pls	0	-	APBD		1 keg	20,000,000
		- Lomba K3 Tingkat Kelurahan Pulasaren	Kel. Pls	8 RW	42,000,000	APBD		8 RW	46,200,000
	- Pengelolaan Kegiatan Kesiapsiagaan Masyarakat dalam Menghadapi Bencana dan Kejadian Luar Biasa Lainnya di Kelurahan Pulasaren	- Pembinaan/Pelatihan kesiapsiagaan masyarakat dalam Menghadapi Bencana Tingkat Kelurahan Pulasaren	Kel. Pls	60 org	42,000,000	APBD		60 org	46,200,000
	- Musrenbang Kelurahan Pulasaren	- Pelaksanaan Musrenbang Tingkat Kelurahan Pulasaren	Kel. Pls	1 dok	26,000,000	APBD		1 dok	28,600,000
	- Penyusunan Profil Kelurahan Pulasaren	- Pembuatan Profil Kelurahan Pulasaren	Kel. Pls	1 dok	25,000,000	APBD		1 dok	27,500,000
					JUMLAH	6,657,840,000			8,501,124,000

**RENCANA KERJA DAN PENDANAAN TAHUN 2020 DAN PRAKIRAAN MAJU TAHUN 2021
KOTA CIREBON**

Nama SKPD: INSPEKTORAT DAERAH

Kode	Urusan/Bidang Urusan Pemerintahan Daerah dan Program/Kegiatan	Indikator Kinerja Program/ Kegiatan	Rencana Tahun 2 (2020)				Catatan Penting	Prakiraan Maju Rencana Tahun 3 (2021)	
			Lokasi	Target Capaian Kinerja	Kebutuhan Dana/ Pagu Indikatif	Sumber Dana		Target Capaian Kinerja	Kebutuhan Dana/ Pagu Indikatif
4.2.01	INSPEKTORAT DAERAH								
4	Urusan Pemerintahan Fungsi Penunjang								
4.2	Pengawasan								
4.02.1.01	Program Pelayanan Administrasi Perkantoran	Terciptanya Kelancaran Pelaksanaan Administrasi Perkantoran di Inspektorat Kota Cirebon		100%	1,271,953,000			100%	1,353,265,400
4.02.1.01.08	Penyediaan Jasa Kebersihan Kantor	Tenaga Kebersihan Kantor Peralatan Kebersihan dan Bahan Pembersih Seragam Tenaga Kebersihan Kantor	IRDA Kota Cirebon	4 Orang 7 Jenis 4 Stell	138,647,000			4 Orang 7 Jenis 4 Stell	152,511,700
4.02.1.01.15	Penyediaan bahan bacaan dan peraturan perundang-undangan	- Surat Kabar - Buku Bacaan Peraturan Perundang - Undangan - Publikasi Ucapan Selamat Hari - Hari Besar	IRDA Kota Cirebon	5 jenis 2 jenis 8 kali	52,176,000			5 jenis 1 paket 8 kali	54,784,800
4.02.1.01.17	Penyediaan makanan dan minuman	Laporan rapat internal, laporan rapat koordinasi, laporan kuniungan tamu, dan laporan mamin	IRDA Kota Cirebon	12 Laporan	189,957,000			12 Laporan	199,454,850
4.02.1.01.18	Rapat-rapat koordinasi dan konsultasi ke luar daerah	Laporan perjalanan dinas rapat koordinasi dan konsultasi luar kota	IRDA Kota Cirebon	12 Laporan	450,000,000			12 Laporan	475,000,000
4.02.1.01.20	Penyediaan Jasa Pengamanan Kantor	Tenaga Keamanan Kantor Seragam Pengamanan Kantor Peralatan dan Perlengkapan Pengamanan Kantor	IRDA Kota Cirebon	4 Orang 4 Stell 3 Jenis	142,549,000			4 Orang 4 Stell 3 Jenis	149,676,450
4.02.1.01.21	Penataan Dokumen Arsip Kantor/Dinas/ Badan/Sekretariat	Laporan Penataan Dokumen APIP	IRDA Kota Cirebon					70 dokumen	14,570,000
4.02.1.01.24	Penyediaan Jasa Surat-menyurat, Alat Tulis Kantor, Barang Cetak dan Penggandaan	ATK Bahan Cetak Penggandaan	IRDA Kota Cirebon	27 jenis 11 jenis 45.000 lembar	125,752,000			27 jenis 11 jenis 45.000 lembar	125,752,000

Kode	Urusan/Bidang Urusan Pemerintah Daerah dan Program/Kegiatan	Indikator Kinerja Program/ Kegiatan	Rencana Tahun 2 (2020)				Catatan Penting	Prakiraan Maju Rencana Tahun 3 (2021)	
			Lokasi	Target Capaian Kinerja	Kebutuhan Dana/ Pagu Indikatif	Sumber Dana		Target Capaian Kinerja	Kebutuhan Dana/ Pagu Indikatif
4.02.1.01.25	Penyediaan Jasa Komunikasi, Sumber Daya Air, Listrik dan Logistik	Bukti Pembayaran Rekening Jasa Komunikasi, Sumber Daya Air, Listrik dan Logistik : - Rekening Air - Rekening Listrik - Rekening Telepon - Rekening Gas Alam	IRDA Kota Cirebon	12 struk 12 struk 12 struk 12 struk	102,600,000			12 struk 12 struk 12 struk 12 struk	107,730,000
4.02.1.01.26	Penyediaan jasa pemeliharaan dan perizinan kendaraan dinas/operasional dan Jaminan Barang Milik Daerah	Premi/Polis Asuransi Kendaraan Dinas Roda 4 STNK/PKB Kendaraan Roda 4 STNK/PKB Kendaraan Roda 2	IRDA Kota Cirebon	8 Unit 8 Unit 6 Unit	70,272,000			8 Unit 8 Unit 6 Unit	73,785,600
4.02.1.02	Program Peningkatan Sarana dan Prasarana Aparatur	Terpenuhinya kebutuhan peralatan dan perlengkapan gedung kantor		100%	1,197,073,100			100%	731,926,755
4.02.1.02.22	Pemeliharaan rutin/ berkala gedung kantor	Terpeliharanya gedung kantor : a. Pekerjaan kamar mandi (7 buah); b. Pekerjaan	IRDA Kota Cirebon	2 Jenis	96,318,000			2 Jenis	101,133,900
4.02.1.02.49	Pengadaan Kendaraan Dinas/Operasional/Jabatan	Kendaraan dinas roda 4 operasional pengawasan	IRDA Kota Cirebon	1 Unit	500,000,000			0	0
4.02.1.02.51	Pengadaan Perlengkapan/Peralatan Gedung Kantor	Alat Listrik dan Elektronik Alat Rumah Tangga berupa Mebeleur, Alat Komputer berupa Personal Komputer dan Meja dan Kursi Kerja/Rapat	IRDA Kota Cirebon	9 Jenis 3 Jenis 2 Jenis 2 Jenis	235,071,100			9 Jenis 3 Jenis 2 Jenis 2 Jenis	246,824,655
4.02.1.02.53	Pemeliharaan Rutin/Berkala Kendaraan Dinas/Operasional/Jabatan	Pemeliharaan kendaraan dinas/operasional roda 4 dan roda 2 (jasa service dan suku cadang) BBM kendaraan dinas/operasional roda 4 dan Pelumas kendaraan dinas/operasional roda 4 dan	IRDA Kota Cirebon	14 unit 14 unit 14 unit	266,684,000			14 unit 14 unit 14 unit	280,018,200
4.02.1.02.55	Pemeliharaan Rutin/Berkala Perlengkapan/Peralatan Gedung	Terpeliharanya Peralatan gedung kantor (Mebeleur; AC; Sound System; CCTV; Komputer;	IRDA Kota Cirebon	8 Jenis	99,000,000			8 Jenis	103,950,000
4.02.1.03	Program Peningkatan Disiplin Aparatur	Prosentase Tingkat Kehadiran Pegawai Tinggi		100%	75,224,000			100%	78,985,200
4.02.1.03.07	Pengadaan pakaian dinas/lapangan beserta perlengkapannya	Pakaian Harian Tertentu Pakaian Dinas Harian	IRDA Kota Cirebon	50 stell 50 stell	75,224,000			50 stell 50 stell	78,985,200
4.02.1.05	Program Peningkatan Kapasitas Sumber Daya Aparatur	Meningkatnya Kualitas Aparatur		100%	540,730,000			100%	568,376,000
4.02.1.05.13	Peningkatan Kapasitas Rohani dan jasmani Aparatur	Laporan kegiatan ceramah dan pengajian pegawai	IRDA Kota Cirebon	12 laporan	45,290,000			12 laporan	47,554,500
4.02.1.05.19	Peningkatan Kompetensi Sumber Daya Aparatur	Pelatihan kompetensi APIP Laporan bimtek audit kinerja dan laporan bimtek Terlatihnya pejabat struktural Terlatihnya pejabat fungsional Auditor Terlatihnya pejabat fungsional P2UPD Penetapan angka kredit atas auditor dan pengawas pemerintahan	IRDA Kota Cirebon	12 kali 2 laporan 7 orang 7 orang 8 orang 34 orang	495,440,000			12 kali 2 laporan 7 orang 7 orang 8 orang 34 orang	520,821,500

Kode	Urusan/Bidang Urusan Pemerintahan Daerah dan Program/Kegiatan	Indikator Kinerja Program/ Kegiatan	Rencana Tahun 2 (2020)				Catatan Penting	Prakiraan Maju Rencana Tahun 3 (2021)	
			Lokasi	Target Capaian Kinerja	Kebutuhan Dana/ Pagu Indikatif	Sumber Dana		Target Capaian Kinerja	Kebutuhan Dana/ Pagu Indikatif
4.02.1.06	Program Peningkatan Pengembangan Sistem Pelaporan Capaian Kinerja dan keuangan	Gambaran kondisi kinerja dan keuangan daerah		100%	120,710,000			100%	126,745,500
4.02.1.06.01	Penyusunan Laporan Capaian Kinerja dan Ikhtisar Realisasi Kinerja SKPD	Dokumen LKIP Tahun 2019 Laporan Dalev berjalan TR 4 Tahun 2019 Laporan Dalev Tahunan Tahun 2019 Laporan Dalev berjalan TR 1, 2 dan 3 Tahun 2020	IRDA Kota Cirebon	1 dokumen 1 dokumen 1 dokumen 3 dokumen	33,185,000			1 dokumen 1 dokumen 1 dokumen 3 dokumen	34,844,250
4.02.1.06.08	Penyusunan RKA/DPA SKPD dan perubahannya	Dokumen RKA 2021 Dokumen DPA 2021 Dokumen RKAP 2020 Dokumen DPPA 2020	IRDA Kota Cirebon	1 dokumen 1 dokumen 1 dokumen 1 dokumen	34,720,000			1 dokumen 1 dokumen 1 dokumen 1 dokumen	36,456,000
4.02.1.06.15	Penyusunan Pelaporan Keuangan SKPD	Laporan keuangan triwulan 4 Tahun 2019 Laporan keuangan triwulan 1,2 dan 3 Tahun 2020 Laporan keuangan semester 2 Tahun 2019 Laporan keuangan semester 1 Tahun 2020 Laporan keuangan tahunan Tahun 2019	IRDA Kota Cirebon	1 dokumen 3 dokumen 1 dokumen 1 dokumen 1 dokumen	12,490,000			1 dokumen 3 dokumen 1 dokumen 1 dokumen 1 dokumen	13,114,500
4.02.1.06.16	Penyusunan Dokumen Perencanaan SKPD	Dokumen rencana kerja (Renja) tahun 2021 Dokumen laporan hasil forum perangkat daerah Dokumen RKT tahun 2021 Dokumen rencana kerja (Renja) Perubahan tahun Dokumen Pohon Kinerja (Cascading) 2020 Dokumen Penetapan Kinerja Tahun 2020	IRDA Kota Cirebon	1 dokumen 1 dokumen 1 dokumen 1 dokumen 1 dokumen 1 dokumen	21,455,000			1 dokumen 1 dokumen 1 dokumen 1 dokumen 1 dokumen 1 dokumen	22,527,750
4.02.1.06.17	Penyusunan Pedoman Kinerja SKPD	Dokumen SOP pada Inspektorat	IRDA Kota Cirebon	1 dokumen	18,860,000			1 dokumen	19,803,000
4.02.1.15	Program Peningkatan Sistem Pengawasan Internal dan Pengendalian Pelaksanaan Kebijakan	Meningkatnya penyelesaian tindak lanjut hasil Pemeriksaan Kasus pengaduan yang di tindaklanjuti		60% 100%	908,640,000			70% 100%	954,072,000
4.02.1.15.01	Penanganan kasus pengaduan di lingkungan Pemerintah Daerah	Laporan Hasil Pemeriksaan Khusus	IRDA Kota Cirebon	1 dokumen laporan	21,860,000			1 dokumen laporan	22,953,000
4.02.1.15.02	Pengendalian manajemen pelaksanaan kebijakan KDH	Laporan Hasil Evaluasi SAKIP Perangkat Daerah se Kota Cirebon Laporan Hasil Reviu LAKIP Kota Laporan Hasil Kegiatan Peningkatan Kapabilitas Rapat Koordinasi Pengawasan	IRDA Kota Cirebon	1 dokumen 1 dokumen 1 dokumen 1 Kali	70,292,000			1 dokumen 1 dokumen 1 dokumen 1 Kali	73,806,600
4.02.1.15.05	Laporan pajak-pajak pribadi	Dokumen pajak-pajak pribadi dan sosialisasi LP2P Sosialisasi LP2P	IRDA Kota Cirebon	2 Dokumen 1 kali	17,145,000			2 dokumen 1 kali	18,002,250
4.02.1.15.06	Sistem Pengendalian Intern Pemerintah	Laporan Satuan Tugas Sistem Pengendalian Intern Pemerintah	IRDA Kota Cirebon	1 dokumen	186,512,000			1 dokumen	195,837,600

Kode	Urusan/Bidang Urusan Pemerintahan Daerah dan Program/Kegiatan	Indikator Kinerja Program/ Kegiatan	Rencana Tahun 2 (2020)				Catatan Penting	Prakiraan Maju Rencana Tahun 3 (2021)	
			Lokasi	Target Capaian Kinerja	Kebutuhan Dana/ Pagu Indikatif	Sumber Dana		Target Capaian Kinerja	Kebutuhan Dana/ Pagu Indikatif
4.02.1.15.07	Review atas Laporan Keuangan Daerah	Laporan hasil revidi laporan keuangan daerah	IRDA Kota Cirebon	1 dokumen	67,525,000			1 dokumen	70,901,250
		Revidi RKPD 2021		1 dokumen				1 dokumen	
		Revidi RKPD Perubahan 2020		1 dokumen				1 dokumen	
		Revidi Renja 2021		1 dokumen				1 dokumen	
		Revidi Renja Perubahan 2020		1 dokumen				1 dokumen	
		Revidi KUA PPAS 2021		1 dokumen				1 dokumen	
		Revidi KUA PPAS Perubahan 2020		1 dokumen				1 dokumen	
		Revidi RKA 2021		1 dokumen				1 dokumen	
		Revidi RKA Perubahan 2020		1 dokumen				1 dokumen	
		Revidi Penyerapan Anggaran Pemerintah Kota Cirebon 2020		1 dokumen				1 dokumen	
4.02.1.15.10	Pelaksanaan pengawasan internal secara berkala	Laporan Hasil Pemeriksaan	IRDA Kota Cirebon	172 dokumen	445,760,000			172 dokumen	468,048,000
4.02.1.15.12	Penilaian dan Evaluasi Pelaksanaan Reformasi Birokrasi	Dokumen penilaian reformasi birokrasi	IRDA Kota Cirebon	1 dokumen	46,836,000			1 dokumen	49,177,800
		Dokumen Evaluasi Zona Integritas (ZI) di Lingkungan Pemerintah Kota Cirebon		1 dokumen				1 dokumen	
4.02.1.15.14	Tindak Lanjut, Evaluasi dan Inventarisasi Temuan Hasil Pengawasan	Dokumen Tindak Lanjut, Evaluasi dan Inventarisasi Temuan Hasil Pengawasan	IRDA Kota Cirebon	1 dokumen	40,260,000			1 dokumen	42,273,000
4.02.1.15.16	Pencegahan Korupsi	Laporan Perkembangan Rencana Aksi KORSUPGAH	IRDA Kota Cirebon	2 dokumen	12,450,000			2 dokumen	13,072,500

**RENCANA KERJA DAN PENDANAAN TAHUN 2020 DAN PRAKIRAAN MAJU TAHUN 2021
KOTA CIREBON**

Nama SKPD: BADAN PERENCANAAN PEMBANGUNAN, PENELITIAN DAN PENGEMBANGAN DAERAH

Kode	Urusan/Bidang Urusan Pemerintahan Daerah dan Program/Kegiatan	Indikator Kinerja Program/ Kegiatan	Rencana Tahun 2 (2020)				Catatan Penting	Prakiraan Maju Rencana Tahun 3 (2021)	
			Lokasi	Target Capaian Kinerja	Kebutuhan Dana/ Pagu Indikatif	Sumber Dana		Target Capaian Kinerja	Kebutuhan Dana/ Pagu Indikatif
1	2	3	4	5	6	7	8	9	10
BADAN PERENCANAAN PEMBANGUNAN, PENELITIAN DAN PENGEMBANGAN DAERAH									
4	Urusan Penunjang Pemerintahan								
4.3	Perencanaan				5,233,728,660				5,150,591,116
4.3.01	Program Pelayanan Administrasi Perkantoran	Terwujudnya tertib pelayanan administrasi perkantoran (jumlah realisasi output kegiatan dalam program dibagi jumlah target output kegiatan)		100%	1,663,200,000			100%	1,829,520,000
4.3.01.08	Penyediaan Jasa Kebersihan Kantor	Jasa kebersihan kantor dan jasa pengangkutan sampah	Kota Cirebon	10 orang	242,000,000	APBD Kota		10 orang	266,200,000
4.3.01.15	Penyediaan Bahan Bacaan dan Peraturan	Tersedia 5 jenis surat	Kota Cirebon	15 eksemplar	20,900,000	APBD Kota		15 eksemplar	22,990,000
4.3.01.17	Penyediaan Makanan dan Minuman	Notulen rapat internal, notulen rapat koordinasi dan laporan kunjungan tamu	Kota Cirebon	12 Laporan	143,000,000	APBD Kota		12 Laporan	157,300,000
4.3.01.18	Rapat-Rapat Koordinasi dan Konsultasi ke Luar Daerah	Laporan perjalanan dinas rapat koordinasi dan konsultasi luar kota	Kota Cirebon	12 Laporan	500,500,000	APBD Kota		12 Laporan	550,550,000
4.3.01.20	Penyediaan Jasa Pengamanan Kantor	Jasa pengamanan kantor	Kota Cirebon	7 orang	236,500,000	APBD Kota		7 orang	260,150,000
4.3.01.24	Penyediaan Jasa Surat Menyurat, Alat Tulis Kantor, Barang Cetak dan Penggandaan	ATK 61 jenis, bahan cetakan 15 jenis, penggandaan fotokopi 80.000 lbr	Kota Cirebon	3 Jenis	214,500,000	APBD Kota		3 Jenis	235,950,000
4.3.01.25	Penyediaan Jasa Komunikasi, Sumber Daya Air, Listrik dan Logistik	Terbayarnya tagihan rekening listrik, telepon, air dan listrik 12 bulan	Kota Cirebon	36 Rekening	217,800,000	APBD Kota		36 Rekening	239,580,000

Kode	Urusan/Bidang Urusan Pemerintahan Daerah dan Program/Kegiatan	Indikator Kinerja Program/ Kegiatan	Rencana Tahun 2 (2020)				Catatan Penting	Prakiraan Maju Rencana Tahun 3 (2021)	
			Lokasi	Target Capaian Kinerja	Kebutuhan Dana/ Pagu Indikatif	Sumber Dana		Target Capaian Kinerja	Kebutuhan Dana/ Pagu Indikatif
4.3.01.26	Penyediaan Jasa Pemeliharaan dan Perizinan Kendaraan Dinas/Operasional dan Jaminan Barang Milik Daerah	Perpanjangan STNK dan polis asuransi kendaraan dinas roda 4 (8 unit), roda 2 (21 unit)	Kota Cirebon	29 Unit	88,000,000	APBD Kota		21 Unit	96,800,000
4.3.02	Program Peningkatan Sarana dan Prasarana Aparatur	Sarana dan prasarana kantor (jumlah realisasi output kegiatan dalam program dibagi jumlah target output kegiatan)		100%	1,543,708,200			100%	1,136,418,610
4.3.02.22	Pemeliharaan Rutin/Berkala Gedung Kantor	Terpeliharanya ruangan, wallpaper, backdrop dan perbaikan mebeleur	Kota Cirebon	4 Jenis	121,000,000	APBD Kota		5 jenis	133,100,000
4.3.02.49	Pengadaan Kendaraan Dinas/Operasional/Jabatan	Kendaraan dinas jabatan (roda 4 dan roda 2)	Kota Cirebon	2,1 unit	520,000,000	APBD Kota		2 unit	45,000,000
4.3.02.51	Pengadaan Perlengkapan/Peralatan Gedung Kantor	Sarana dan prasarana gedung kantor	Kota Cirebon	5 jenis	393,208,200	APBD Kota		5 jenis	412,868,610
4.3.02.53	Pemeliharaan Rutin/Berkala Kendaraan Dinas/Operasional/Jabatan	Tersedianya jasa service, penggantian suku cadang, BBM untuk kendaraan dinas roda 4 dan roda 2	Kota Cirebon	8,21 unit	350,000,000	APBD Kota		8,21 unit	370,000,000
4.3.02.55	Pemeliharaan Rutin/Berkala Perlengkapan/Peralatan Gedung Kantor	Tersedianya jasa service, penggantian suku cadang peralatan/perlengkapan gedung kantor, komponen listrik, peralatan kebersihan dan bahan pembersih	Kota Cirebon	3 Jenis	159,500,000	APBD Kota		3 jenis	175,450,000
4.3.03	Program Peningkatan Disiplin Aparatur	Tingkat kehadiran pegawai		100%	67,210,000			100%	73,931,000
4.3.03.07	Pengadaan Pakaian Dinas/Lapangan Beserta Perlengkapannya	Pakaian dinas harian, pakaian hitam putih, pakaian korpri, pakaian olahraga, pakaian batik	Kota Cirebon	2,52 jenis, stel	67,210,000	APBD Kota		2, 52 jenis, stel	73,931,000

Kode	Urusan/Bidang Urusan Pemerintahan Daerah dan Program/Kegiatan	Indikator Kinerja Program/ Kegiatan	Rencana Tahun 2 (2020)				Catatan Penting	Prakiraan Maju Rencana Tahun 3 (2021)	
			Lokasi	Target Capaian Kinerja	Kebutuhan Dana/ Pagu Indikatif	Sumber Dana		Target Capaian Kinerja	Kebutuhan Dana/ Pagu Indikatif
4.3.05	Program Peningkatan Kapasitas Sumber Daya Aparatur	Meningkatnya kualitas aparatur (hasil penilaian survey Kepuasan Pelanggan poin terhadap penilaian ASN)		80%	287,650,000			85%	316,415,000
4.3.05.13	Peningkatan Kapasitas Rohani dan Jasmani Aparatur	Laporan ceramah dan pengajian pegawai, dan kegiatan senam	Kota Cirebon	6, 24 kali	40,150,000	APBD Kota		6, 24 kali	44,165,000
4.3.05.19	Peningkatan Kompetensi Sumber Daya Aparatur	Tersedianya laporan Sinergitas Aparatur Perencana dan Survey Kepuasan Pelanggan	Kota Cirebon	2 dokumen	247,500,000	APBD Kota		2 dokumen	272,250,000
4.3.06	Program Peningkatan Pengembangan Sistem Pelaporan Capaian Kinerja dan Keuangan	Terpenuhinya standar pelaporan perencanaan, kinerja, dan keuangan		100%	286,635,000			100%	227,198,500
4.3.06.01	Penyusunan Laporan Capaian Kinerja dan Ikhtisar Realisasi Kinerja SKPD	Dokumen LKIP Bappeda 2018 (1 dok), laporan triwulanan BP4D (4 dok) dan laporan tahunan BP4D (1 dok)	Kota Cirebon	6 dokumen	38,500,000	APBD Kota		6 dokumen	42,350,000
4.3.06.08	Penyusunan RKA/DPA SKPD dan Perubahannya	Dokumen RKA/DPA murni 2020/2019 (2 dok) dan RKA/DPA Perubahan 2019 (2 dok)	Kota Cirebon	4 dokumen	14,960,000	APBD Kota		4 dokumen	16,456,000
4.3.06.14	Penyusunan dan Publikasi Profil SKPD	Dokumen website BP4D, informasi media massa, dan leaflet	Kota Cirebon	6, 12, 3 laporan, kali, rim	137,500,000	APBD Kota		6, 12, 3 laporan, kali, rim	151,250,000
4.3.06.15	Penyusunan Pelaporan Keuangan SKPD	Dokumen CALK 2018 (1 dokumen)	Kota Cirebon	1 dokumen	4,675,000	APBD Kota		1 dokumen	5,142,500
4.3.06.16	Penyusunan Dokumen Perencanaan SKPD	Dokumen Renja BPPPPD (2 dokumen), dan dokumen Renstra BPPPPD (1 dokumen)	Kota Cirebon	2 dokumen	11,000,000	APBD Kota		2 dokumen	12,000,000
4.3.06.17	Penyusunan Pedoman Kinerja SKPD	Dokumen SOP BPPPPD (1 dokumen)	Kota Cirebon	1 dokumen	80,000,000	APBD Kota		0	0

Kode	Urusan/Bidang Urusan Pemerintahan Daerah dan Program/Kegiatan	Indikator Kinerja Program/ Kegiatan	Rencana Tahun 2 (2020)				Catatan Penting	Prakiraan Maju Rencana Tahun 3 (2021)	
			Lokasi	Target Capaian Kinerja	Kebutuhan Dana/ Pagu Indikatif	Sumber Dana		Target Capaian Kinerja	Kebutuhan Dana/ Pagu Indikatif
4.3.15	Program Pengembangan Data/Informasi	Tersedianya data dan informasi perencanaan pembangunan daerah (Ketersediaan data dalam SIPD)		78%	375,945,460			80%	413,490,006
4.3.15.01	Pengelolaan Data dan Informasi Bidang Pembangunan Manusia Dan Masyarakat	Tersedianya profil SKPD Lingkup Bidang Pembangunan Manusia dan Masyarakat, dokumen Kota Cirebon Sehat, Data Base Gander dan Anak	Kota Cirebon	3 dokumen	93,500,000	APBD Kota		3 dokumen	102,800,000
4.3.15.02	Pengelolaan Data dan Informasi Bidang Sosial Budaya, Ekonomi Dan Sumber Daya Alam	Tersedianya profil SKPD lingkup bidang sosial budaya ekonomi dan SDA	Kota Cirebon	1 dokumen	47,335,200	APBD Kota		1 dokumen	52,068,720
4.3.15.03	Pengelolaan Data dan Informasi Bidang Infrastruktur dan Pengembangan Wilayah	Tersedianya data dan informasi urusan 1) PUPR dan pertanahan; 2) urusan permukiman dan perumahan, urusan perhubungan, dan 3) komunikasi, informatika dan statistik dan kecamatan	Kota Cirebon	3 dokumen	96,800,000	APBD Kota		3 dokumen	106,480,000
4.3.15.04	Pengelolaan Data dan Informasi Pembangunan Kota	Tersedianya dokumen SIPD semester I dan II	Kota Cirebon	2 dokumen	74,250,000	APBD Kota		2 dokumen	81,675,000
4.3.15.05	Pengelolaan Sistem Informasi Perencanaan Pembangunan Daerah	Pembangunan aplikasi (pemutakhiran) aplikasi SIMREDA sesuai RPJMD baru	Kota Cirebon	1 sistem	64,060,260	APBD Kota		1 sistem	70,466,286

Kode	Urusan/Bidang Urusan Pemerintahan Daerah dan Program/Kegiatan	Indikator Kinerja Program/ Kegiatan	Rencana Tahun 2 (2020)				Catatan Penting	Prakiraan Maju Rencana Tahun 3 (2021)	
			Lokasi	Target Capaian Kinerja	Kebutuhan Dana/ Pagu Indikatif	Sumber Dana		Target Capaian Kinerja	Kebutuhan Dana/ Pagu Indikatif
4.3.16	Program Perencanaan Pembangunan Daerah	Penjabaran program RPJMD ke dalam program RKPD (jumlah program RKPD tahun berkenaan / jumlah program RPJMD yang harus dilaksanakan tahun berkenaan x 100%)		87.60%	613,000,000			87.70%	726,000,000
4.3.16.02	Penyusunan Perencanaan Pembangunan Bidang Pembangunan Manusia dan Masyarakat	Dokumen perencanaan bidang pembangunan manusia dan masyarakat	Kota Cirebon	8 dokumen	110,000,000	APBD Kota		8 dokumen	120,000,000
4.3.16.03	Penyusunan Perencanaan Pembangunan Bidang Sosial Budaya, Ekonomi dan Sumber Daya Alam	Dokumen perencanaan bidang sosial budaya, ekonomi dan sumber daya alam	Kota Cirebon	7 dokumen	110,000,000	APBD Kota		7 dokumen	120,000,000
4.3.16.04	Penyusunan Perencanaan Pembangunan Bidang Infrastruktur dan Pengembangan Wilayah	Dokumen perencanaan bidang infrastruktur dan pengembangan wilayah	Kota Cirebon	7 dokumen	110,000,000	APBD Kota		7 dokumen	120,000,000
4.3.16.06	Penyusunan Rencana Pembangunan Tingkat Kota	Dokumen RKPD murni dan perubahan, Dokumen RPJPD Perubahan, Dokumen RPJMD dan Perubahan	Kota Cirebon	3 dokumen	100,000,000	APBD Kota		3 dokumen	165,000,000
4.3.16.31	Pendampingan Perencanaan APBN/APBD Provinsi	Laporan usulan DAK dan Bantuan Gubernur dan Perubahannya	Kota Cirebon	3 dokumen	33,000,000	APBD Kota		3 dokumen	36,000,000
4.3.16.32	Penyelenggaraan Musyawarah Perencanaan Pembangunan Daerah	Laporan Musrembang RKPD Tingkat Kota, Virtual Musrembang dan Musrembang Tingkat Provinsi	Kota Cirebon	1 dokumen	150,000,000	APBD Kota		1 dokumen	165,000,000

Kode	Urusan/Bidang Urusan Pemerintahan Daerah dan Program/Kegiatan	Indikator Kinerja Program/ Kegiatan	Rencana Tahun 2 (2020)				Catatan Penting	Prakiraan Maju Rencana Tahun 3 (2021)	
			Lokasi	Target Capaian Kinerja	Kebutuhan Dana/ Pagu Indikatif	Sumber Dana		Target Capaian Kinerja	Kebutuhan Dana/ Pagu Indikatif
4.3.17	Program Evaluasi Pelaksanaan Rencana Pembangunan Daerah	Rasio realisasi program dan kegiatan / rencana program dan kegiatan dalam RKPD		98.45%	159,000,000			98.55%	168,000,000
4.3.17.01	Evaluasi Pelaksanaan Rencana Kerja Pemerintah Daerah	Dokumen evaluasi terhadap RKPD berjalan dan evaluasi terhadap RKPD sebelumnya, Dokumen Evaluasi RPJPD, dan Dokumen Evaluasi RPJMD	Kota Cirebon	5 dokumen	86,500,000	APBD Kota		5 dokumen	88,000,000
4.3.17.02	Penyusunan Laporan Keterangan Pertanggung Jawaban KDH	Dokumen LKPJ Walikota	Kota Cirebon	1 dokumen	55,000,000	APBD Kota		1 dokumen	60,000,000
4.3.17.05	Pelaporan Pelaksanaan Program/Kegiatan APBN	Dokumen pemantauan teknis pelaksanaan dan evaluasi pemanfaatan DAK	Kota Cirebon	8 dokumen	17,500,000	APBD Kota		8 dokumen	20,000,000
4.3.18	Program Pengendalian dan Pengawasan Penanggulangan Kemiskinan	Terkendali dan terawasinya koordinasi penanggulangan kemiskinan di Kota Cirebon		96%	22,000,000			97%	24,000,000
4.3.18.01	Pengendalian dan Pengawasan Penanggulangan Kemiskinan Kota	Dokumen laporan pelaksanaan penanggulangan kemiskinan daerah (LP2KD) kota cirebon	Kota Cirebon	2 dokumen	22,000,000	APBD Kota		2 dokumen	24,000,000
4.3.19	Program Pengendalian dan Evaluasi Perencanaan Pembangunan Daerah	Pencapaian hasil perencanaan pembangunan		92%	282,590,000			93%	309,549,000
4.3.19.01	Pengendalian dan Evaluasi Rencana Pembangunan Daerah Bidang Pembangunan Manusia dan Masyarakat	Dokumen pengendalian dan evaluasi triwulanan, pengembangan kota layak anak, pembinaan tatanan kota cirebon sehat, dan laporan tahunan	Kota Cirebon	6 dokumen	110,000,000	APBD Kota		6 dokumen	120,000,000

Kode	Urusan/Bidang Urusan Pemerintahan Daerah dan Program/Kegiatan	Indikator Kinerja Program/ Kegiatan	Rencana Tahun 2 (2020)				Catatan Penting	Prakiraan Maju Rencana Tahun 3 (2021)	
			Lokasi	Target Capaian Kinerja	Kebutuhan Dana/ Pagu Indikatif	Sumber Dana		Target Capaian Kinerja	Kebutuhan Dana/ Pagu Indikatif
4.3.19.02	Pengendalian dan Evaluasi Rencana Pembangunan Daerah Bidang Sosial Budaya, Ekonomi dan Sumber Daya Alam	Dokumen hasil pemantauan dan evaluasi triwulanan dan laporan tahunan	Kota Cirebon	4 dokumen	69,795,000	APBD Kota		4 dokumen	76,774,500
4.3.19.03	Pengendalian dan Evaluasi Rencana Pembangunan Daerah Bidang Infrastruktur dan Pengembangan Wilayah	Dokumen hasil pengendalian dan evaluasi (triwulanan dan tahunan) dan AKOPSI	Kota Cirebon	4 dokumen	69,795,000	APBD Kota		4 dokumen	76,774,500
4.3.19.05	Penyusunan Pelaporan RAN HAM dan Aksi PPK	Laporan RAN HAM dan Aksi PPK	Kota Cirebon	8 dokumen	33,000,000	APBD Kota		8 dokumen	36,000,000
4.7	Penelitian & Pengembangan				1,501,000,000				1,648,100,000
4.7.16	Program Litbang Tata Kelola Pemerintahan dan Pelayanan Publik	Rekomendasi yang menjadi bahan penyusunan kebijakan bidang Tata Kelola Pemerintahan dan Kebijakan Publik		3 dokumen	530,000,000			3 dokumen	590,000,000
4.7.16.1	Penelitian dan Pengembangan Aspek Pemerintah Daerah	Dokumen Kajian Aspek Pemerintahan Daerah	Kota Cirebon	1 dokumen	300,000,000	APBD Kota	memudahkan untuk kontrol kegiatan	1 dokumen	330,000,000
4.7.16.2	Penelitian dan Pengembangan Aspek Kebijakan Penyelenggaraan Pemerintah dan SDM	Dokumen Kajian Aspek Kebijakan Penyelenggaraan Pemerintahan dan SDM	Kota Cirebon	1 dokumen	130,000,000	APBD Kota		1 dokumen	150,000,000
4.7.16.3	Penelitian dan Pengembangan Aspek Pelayanan Publik	Dokumen Kajian Aspek Pelayanan Publik	Kota Cirebon	1 dokumen	100,000,000	APBD Kota		1 dokumen	110,000,000
4.7.17	Program Litbang Sosial dan Kemasyarakatan	Rekomendasi yang menjadi bahan penyusunan kebijakan Sosial dan Kemasyarakatan		2 dokumen	371,000,000			2 dokumen	403,100,000
4.7.17.1	Penelitian dan Pengembangan Aspek Penyelenggaraan Perkotaan	Dokumen Kajian Kajian Aspek Penyelenggaraan Perkotaan	Kota Cirebon	1 dokumen	250,000,000	APBD Kota		1 dokumen	270,000,000
4.7.17.2	Penelitian dan Pengembangan Aspek Partisipasi Masyarakat	Dokumen Kajian Aspek Partisipasi Masyarakat	Kota Cirebon	1 dokumen	121,000,000	APBD Kota		1 dokumen	133,100,000

Kode	Urusan/Bidang Urusan Pemerintahan Daerah dan Program/Kegiatan	Indikator Kinerja Program/ Kegiatan	Rencana Tahun 2 (2020)				Catatan Penting	Prakiraan Maju Rencana Tahun 3 (2021)	
			Lokasi	Target Capaian Kinerja	Kebutuhan Dana/ Pagu Indikatif	Sumber Dana		Target Capaian Kinerja	Kebutuhan Dana/ Pagu Indikatif
4.7.18	Program Litbang Ekonomi dan Pembangunan Daerah	Rekomendasi yang menjadi bahan penyusunan kebijakanbidang ekonomi dan pembangunan daerah		2 dokumen	350,000,000			2 dokumen	385,000,000
4.7.18.1	Penelitian dan Pengembangan Aspek Ekonomi dan Keuangan Daerah	Dokumen Kajian Aspek Ekonomi dan Keuangan Daerah	Kota Cirebon	1 dokumen	200,000,000	APBD Kota		1 dokumen	220,000,000
4.7.18.1	Penelitian dan Pengembangan Kawasan Khusus	Dokumen Kajian Kawasan Khusus	Kota Cirebon	1 dokumen	150,000,000	APBD Kota		1 dokumen	165,000,000
4.7.19.	Program Litbang Inovasi dan Pengembangan Iptek	Rekomendasi yang menjadi bahan penyusunan kebijakan urusan		1	250,000,000			1	270,000,000
4.7.19.1	Penelitian dan Pengembangan Inovasi dan Kerjasama Daerah	Dokumen Kajian inovasi, pengembangan keiptekan, dan Kerjasama Daerah	Kota Cirebon	1 dokumen	250,000,000	APBD Kota		1 dokumen	270,000,000

**RENCANA KERJA DAN PENDANAAN TAHUN 2020 DAN PRAKIRAAN MAJU TAHUN 2021
KOTA CIREBON**

Nama SKPD: BADAN KEUANGAN DAERAH

Kode	Urusan/Bidang Urusan Pemerintahan Daerah dan Program/Kegiatan	Indikator Kinerja Program/ Kegiatan	Rencana Tahun 2 (2020)			Catatan Penting	Prakiraan Maju Rencana Tahun 3 (2021)	
			Target Capaian Kinerja	Kebutuhan Dana/Pagu Indikatif	Sumber Dana		Target Capaian Kinerja	Kebutuhan Dana/Pagu Indikatif
4.4.01	BADAN KEUANGAN DAERAH							
04	URUSAN PENUNJANG							
04 1	Urusan Keuangan Daerah			15,090,590,850				17,007,758,826
04 1 01	Program Pelayanan Administrasi Perkantoran	Terwujudnya Tertib Pelayanan Administrasi Perkantoran	100 %	2,476,333,230			100 %	2,600,149,892
	0 Penyediaan Jasa Kebersihan Kantor	Tenaga Kebersihan Kantor	8 Orang	240,658,950	APBD Kota Cirebon		8 Orang	252,691,898
	8	Alat dan Bahan Pembersih	1 Paket				1 Paket	
		Seragam Tenaga Kebersihan	8 Stell				8 Stell	
	1 Penyediaan Bahan Bacaan dan Peraturan Perundang-Undangan	Surat Kabar	4 Surat Kabar	168,252,000	APBD Kota Cirebon		4 Surat Kabar	176,664,600
	5	Pemasangan Iklan Media Cetak	24 Kali				24 Kali	
	1 Penyediaan Makanan dan Minuman	Laporan Rapat Briefing Staf;	12 Laporan	202,641,600	APBD Kota Cirebon		12 Laporan	212,773,680
	7	Laporan Kunjungan Tamu;	12 Laporan				12 Laporan	
		Laporan Mamin Pegawai	12 Laporan				12 Laporan	
	1 Rapat-Rapat Koordinasi dan Konsultasi ke Luar Daerah	Laporan Perjalanan Dinas, Rapat Koordinasi dan Konsultasi Luar Kota	12 Laporan Perjalanan Dinas	805,307,580	APBD Kota Cirebon		12 Laporan Perjalanan Dinas	845,572,959
	2 Penyediaan Jasa Pengamanan Kantor	Tenaga Pengamanan Kantor	8 Orang	237,508,950	APBD Kota Cirebon		8 Orang	249,384,398
	0	Perlengkapan Personil	1 Paket				1 Paket	
	2 Penataan Dokumen Arsip Kantor/Dinas/Badan/Sekretariat	Dokumentasi Dokumen Arsip Kantor	1 Kali	26,250,000	APBD Kota Cirebon		1 Kali	27,562,500
	2 Penyediaan Jasa Surat Menyurat, Alat Tulis Kantor, Barang Cetak dan Penggandaan	Alat Tulis Kantor	73 Jenis	271,069,050	APBD Kota Cirebon		73 Jenis	284,622,503
	4	Barang Cetak	15 Jenis				15 Jenis	
		Penggandaan Fotocopy	1 Paket				1 Paket	
		Pengiriman Dokumen	240 Kali				240 Kali	
	2 Penyediaan Jasa Komunikasi, Sumber Daya Air, Listrik dan Logistik	Bukti Rekening Listrik Yang Sudah Dibayarkan	12 Nota	408,660,000	APBD Kota Cirebon		12 Nota	429,093,000
	5	Bukti Rekening Telepon Yang Sudah Dibayarkan	12 Nota				12 Nota	
		Bukti Rekening Air Yang Sudah Dibayarkan	12 Nota				12 Nota	
		Layanan SMS Gateway PBB/BPHTB	4 Bulan				4 Bulan	

Kode	Urusan/Bidang Urusan Pemerintahan Daerah dan Program/Kegiatan	Indikator Kinerja Program/ Kegiatan	Rencana Tahun 2 (2020)			Catatan Penting	Prakiraan Maju Rencana Tahun 3 (2021)		
			Target Capaian Kinerja	Kebutuhan Dana/Pagu Indikatif	Sumber Dana		Target Capaian Kinerja	Kebutuhan Dana/Pagu Indikatif	
	2 Penyediaan Jasa Pemeliharaan dan Perizinan Kendaraan Dinas/Operasional dan Jaminan Barang Milik Daerah	Surat Ketetapan PKB Roda 4	12 Unit	115,985,100	APBD Kota Cirebon		12 Unit	121,784,355	
		Surat Ketetapan PKB Roda 2	46 Unit			46 Unit			
		Polis Asuransi Kendaraan Dinas Roda 4	12 Unit			12 Unit			
		Polis Asuransi Kendaraan Dinas Roda 2	46 Unit			46 Unit			
04	1	02	Program Peningkatan Sarana dan Prasarana Aparatur	Terpenuhinya Kebutuhan Sarana dan Prasarana	100 %	1,109,233,800	100 %	1,390,311,615	
	2	2	Pemeliharaan Rutin/Berkala Gedung Kantor	Pemeliharaan Gedung Kantor Berupa Pemasangan Backdroop Rangan Kaban, Pengecatan Pagar, Perbaikan Kamar Mandi	1 Paket	225,095,200	APBD Kota Cirebon	1 Paket	247,604,720
				Sewa Gedung/Lahan Tempat Parkir	1 Tahun			1 Tahun	
	4	2	Rehabilitasi Sedang/Berat Gedung Kantor	Pembangunan Ruang Arsip Kantor	1 Paket	184,367,700	APBD Kota Cirebon	1 Paket	202,804,470
	4	9	Pengadaan Kendaraan Dinas/Operasional/Jabatan	Kendaraan Dinas Roda Dua	4 Unit	80,000,000	APBD Kota Cirebon	2 Unit	280,000,000
				Kendaraan Dinas Roda Empat	-			1 Unit	
	5	1	Pengadaan Perlengkapan/Peralatan Gedung Kantor	Perlengkapan/Peralatan Kantor	5 Macam (32 Unit/Buah)	182,859,600	APBD Kota Cirebon	6 Macam (34 Unit/Buah)	201,145,560
	5	3	Pemeliharaan Rutin/Berkala Kendaraan Dinas/Operasional/Jabatan	Servis, Suku Cadang dan BBM Kendaraan Roda 4	12 Unit	328,538,700	APBD Kota Cirebon	12 Unit	344,965,635
				Servis, Suku Cadang dan BBM Kendaraan Roda 2	21 Unit			21 Unit	
	5	5	Pemeliharaan Rutin/Berkala Perlengkapan/Peralatan Gedung Kantor	Jasa Perbaikan 4 Jenis Peralatan dan Perlengkapan Kerja (AC, Komputer/Laptop, Printer dan Lift)	4 Jenis	108,372,600	APBD Kota Cirebon	4 Jenis	113,791,230
04	1	03	Program Peningkatan Disiplin Aparatur	Prosentase Tingkat Kehadiran Pegawai Tinggi	100%	148,377,600		100%	155,796,480
	0	7	Pengadaan Pakaian Dinas/Lapangan Beserta Perlengkapannya	Pakaian Dinas Harian (PDH)	100 Stel	148,377,600	APBD Kota Cirebon	100 Stel	155,796,480
				Pakaian Petugas Pelayanan	32 Stel			32 Stel	
				Pakaian Olahraga	100 Stel			100 Stel	
04	1	05	Program Peningkatan Kapasitas Sumber Daya Aparatur	Meningkatnya Kualitas Aparatur	100 %	112,875,000		100 %	118,518,750
	0	3	Bimbingan Teknis Implementasi Peraturan Perundang-Undangan	Laporan Pegawai yang ikut Bimbingan Teknis	5 Orang	7,875,000	APBD Kota Cirebon	5 Orang	8,268,750
	1	9	Peningkatan Kompetensi Sumber Daya Aparatur	Laporan Sinergitas Pengelolaan Keuangan Pendapatan dan Aset	1 Dokumen	105,000,000	APBD Kota Cirebon	1 Dokumen	110,250,000
				Laporan Survey Kepuasan Masyarakat	1 Dokumen			1 Dokumen	

Kode	Urusan/Bidang Urusan Pemerintahan Daerah dan Program/Kegiatan	Indikator Kinerja Program/ Kegiatan	Rencana Tahun 2 (2020)			Catatan Penting	Prakiraan Maju Rencana Tahun 3 (2021)		
			Target Capaian Kinerja	Kebutuhan Dana/Pagu Indikatif	Sumber Dana		Target Capaian Kinerja	Kebutuhan Dana/Pagu Indikatif	
04	1	06	Program Peningkatan Pengembangan Sistem Pelaporan Capaian Kinerja dan Keuangan	Tersedianya Gambaran Kondisi Kinerja dan Keuangan SKPD	100 %	143,821,650		100 %	151,012,733
		0	Penyusunan Laporan Capaian Kinerja dan Ikhtisar Realisasi Kinerja SKPD	Dokumen LKIP	1 Dokumen	75,020,400	APBD Kota Cirebon	1 Dokumen	78,771,420
		1		Laporan Kinerja Interim (Triwulan) BKD	4 Dokumen			4 Dokumen	
				Laporan Tahunan BKD	1 Dokumen			1 Dokumen	
				Laporan Hasil Pekerjaan Tenaga Non PNS Berdasarkan Beban Kerja	3 Laporan			3 Laporan	
		0	Penyusunan RKA/DPA SKPD dan Perubahannya	Dokumen RKA	1 Dokumen	6,365,100	APBD Kota Cirebon	1 Dokumen	6,683,355
		8		Dokumen DPA	1 Dokumen			1 Dokumen	
				Dokumen RKAP	1 Dokumen			1 Dokumen	
				Dokumen DPPA	1 Dokumen			1 Dokumen	
		1	Penyusunan dan Publikasi Profil SKPD	Buku Profil BKD	1 Dokumen	3,979,500	APBD Kota Cirebon	1 Dokumen	4,178,475
		4		Updating Pengelolaan Website BKD	1 Website			1 Website	
		1	Penyusunan Pelaporan Keuangan SKPD	Laporan Keuangan Bulanan/Triwulan	4 Jenis	53,639,250	APBD Kota Cirebon	4 Jenis	56,321,213
		5		CALK	1 Dokumen			1 Dokumen	
				Laporan Hasil Pekerjaan Tenaga Non PNS Berdasarkan Beban Kerja	2 Laporan			2 Laporan	
		1	Penyusunan Dokumen Perencanaan SKPD	Dokumen Renja BKD	1 Dokumen	1,966,650	APBD Kota Cirebon	1 Dokumen	2,064,983
		6		Dokumen Renja BKD Perubahan	1 Dokumen			1 Dokumen	
		1	Penyusunan Pedoman Kinerja SKPD	Dokumen SOP Badan Keuangan Daerah	1 Dokumen	2,850,750	APBD Kota Cirebon	1 Dokumen	2,993,288
04	1	16	Program Peningkatan Pendapatan Asli Daerah	Meningkatnya PAD	10%	5,092,876,400		10%	5,602,164,040
		0	Pemeliharaan Dan Pengembangan Sistem Pelaporan Pendapatan Asli Daerah	Pengembangan/Terpeliharanya Sistem Pelaporan Pajak Daerah I (SIMPENDA)	1 Aplikasi	300,500,000	APBD Kota Cirebon	1 Aplikasi	330,550,000
		7		Laporan Bulanan Pajak Daerah I	12 Dokumen			12 Dokumen	
				Laporan Monitoring Penerimaan Pajak Daerah	12 Dokumen			12 Dokumen	
				Laporan Hasil Pekerjaan Tenaga Non PNS Berdasarkan Beban Kerja	6 Laporan			6 Laporan	
		0	Evaluasi Penerimaan Pajak dan Retribusi Daerah	Dokumen Laporan Hasil Evaluasi Penerimaan Pajak dan Retribusi Daerah Per Triwulan	4 Dokumen	281,134,350	APBD Kota Cirebon	4 Dokumen	309,247,785
		8		Pekan Pajak Daerah dan Pemberian Reward kepada Wajib Pajak dan SKPD Terkait	1 Kali			1 Kali	
				Laporan Hasil Pekerjaan Tenaga Non PNS Berdasarkan Beban Kerja	2 Laporan			2 Laporan	

Kode	Urusan/Bidang Urusan Pemerintahan Daerah dan Program/Kegiatan	Indikator Kinerja Program/ Kegiatan	Rencana Tahun 2 (2020)			Catatan Penting	Prakiraan Maju Rencana Tahun 3 (2021)	
			Target Capaian Kinerja	Kebutuhan Dana/Pagu Indikatif	Sumber Dana		Target Capaian Kinerja	Kebutuhan Dana/Pagu Indikatif
	1 0	Pemeliharaan Basis Data Pajak Bumi dan Bangunan	Updating Nilai ZNT/NIR se Kota Cirebon, Updating Data Wajib Pajak Non Standar (WPNS) Melalui Penilaian Individual	5 Kecamatan; 100 WP (Individual/ Non Standar)	287,450,100	APBD Kota Cirebon	5 Kecamatan; 100 WP (Individual/ Non Standar)	316,195,110
			Updating Data Wajib Pajak Standar (WPS) Melalui Pendataan Masal	10.500 WP (Masal/ Standar)			10.500 WP (Masal/ Standar)	
			Pemasangan Iklan pemutakhiran data PBB-P2 Pada Media Cetak/Elektronik	2 Kali			2 Kali	
			Laporan Hasil Pekerjaan Tenaga Non PNS Berdasarkan Beban Kerja	3 Laporan			3 Laporan	
	1 1	Pemeliharaan Jaringan, Server dan Aplikasi SIM Pajak Bumi dan Bangunan	Pemeliharaan Jaringan dan Server (H2H PBB-P2, H2H BPHTB, GIS, SISMIO)	4 Server	220,227,000	APBD Kota Cirebon	4 Server	242,249,700
			Pengembangan Aplikasi PBB dan BPHTB	2 Aplikasi			2 Aplikasi	
	1 3	Pengolahan Data Dan Penetapan Pajak Bumi dan Bangunan/BPHTB	Blanko SPPT PBB-P2	83.000 Lembar SPPT	247,259,250	APBD Kota Cirebon	83.000 Lembar SPPT	271,985,175
			Dokumen Peraturan tentang Penetapan PBB/BPHTB	2 Dokumen			2 Dokumen	
			Laporan Hasil Pekerjaan Tenaga Non PNS Berdasarkan Beban Kerja	3 Laporan			3 Laporan	
	1 5	Intensifikasi dan Ekstensifikasi Sumber Pendapatan Asli Daerah	Dokumen Laporan Intensifikasi dan Ekstensifikasi Sumber Pendapatan Asli Daerah	12 Dokumen	2,733,753,750	APBD Kota Cirebon	12 Dokumen	3,007,129,125
			Sosialisasi Pajak Daerah	2 Kali			2 Kali	
			Pemasangan Iklan Sosialisasi Pajak Daerah Pada Media Cetak/Elektronik	72 Kali			72 Kali	
			Pemberian Reward Kepada Wajib Pajak Berprestasi dan Mitra Kerja	34 Wajib Pajak dan Mitra Kerja			34 Wajib Pajak dan Mitra Kerja	
			Cash Register	27 Unit			27 Unit	
			Alat Tapping Box	56 Unit			56 Unit	
			Jaringan Internet Penunjang Alat Perekam Data Transaksi Wajib Pajak	1 Jaringan			1 Jaringan	
			Terpeliharanya Komputer Kasir dan Tapping Box	30 Unit			30 Unit	
			Laporan Hasil Pekerjaan Tenaga Non PNS Berdasarkan Beban Kerja	8 Laporan			8 Laporan	

Kode	Urusan/Bidang Urusan Pemerintahan Daerah dan Program/Kegiatan	Indikator Kinerja Program/ Kegiatan	Rencana Tahun 2 (2020)			Catatan Penting	Prakiraan Maju Rencana Tahun 3 (2021)		
			Target Capaian Kinerja	Kebutuhan Dana/Pagu Indikatif	Sumber Dana		Target Capaian Kinerja	Kebutuhan Dana/Pagu Indikatif	
	1 6	Pendataan dan Penataan Potensi Pajak Daerah	Dokumen Hasil Pendataan Potensi 6 Jenis Pajak Daerah	4 Dokumen	484,724,100	APBD Kota Cirebon		4 Dokumen	533,196,510
		Dokumen Laporan Hasil Penataan Pemasangan Reklame di 83 Ruas Jalan Kota Cirebon	12 Laporan	12 Laporan					
		Terpeliharanya/Pengembangan Sistem GIS	1 Sistem	1 Sistem					
		Terpeliharanya Mesin Perforasi	3 Unit	3 Unit					
		Cetak Stiker Perforasi dan Peringatan	5000 dan 200 Lembar	5000 dan 200 Lembar					
		Terpeliharanya Panggung Spanduk dan Tiang Banner	8 Titik	8 Titik					
		Terpeliharanya Mesin Cetak NPWPD	1 Unit	1 Unit					
		Terpeliharanya Billboard	3 Unit	3 Unit					
		Mesin Porporasi	1 Unit	-					
		Laporan Hasil Pekerjaan Tenaga Non PNS Berdasarkan Beban Kerja	3 Laporan	3 Laporan					
	1 7	Implementasi Pengelolaan Pajak Bumi dan Bangunan dan BPHTB	Penyampaian SPPT PBB - P2 kepada Seluruh Wajib Pajak	82.000 Wajib Pajak	537,827,850	APBD Kota Cirebon		82.000 Wajib Pajak	591,610,635
		Operasi Jaring Jatuh Tempo PBB P-2	1 Kali	1 Kali					
		Study Komparasi Pengelolaan BPHTB dengan PPAT/PPATS	1 Kali	1 Kali					
		Pemasangan Iklan penyampian SPPT PBB-P2 dan Jatuh Tempo Pembayaran Pada Media Cetak/Elektronik	2 Kali	2 Kali					
		Laporan Hasil Pekerjaan Tenaga Non PNS Berdasarkan Beban Kerja	2 Laporan	2 Laporan					
04	1 20	Program Peningkatan Kualitas Pelaporan Pertanggungjawaban APBD	Tersusunnya Laporan Pertanggungjawaban Pelaksanaan APBD Kota Cirebon	Tepat Waktu	2,647,168,100			Tepat Waktu	2,911,884,910
	0 1	Penyusunan Rancangan Peraturan Daerah Tentang Pertanggungjawaban Pelaksanaan APBD	Dokumen Raperda tentang Pertanggungjawaban Pelaksanaan APBD dan Laporan Keuangan Pemerintah Daerah	2 Dokumen	56,707,350	APBD Kota Cirebon		2 Dokumen	62,378,085
	0 2	Penyusunan Rancangan Peraturan KDH Tentang Penjabaran Pelaksanaan APBD	Dokumen Rancangan Peraturan KDH tentang Penjabaran Pertanggungjawaban Pelaksanaan APBD	1 Dokumen	74,289,600	APBD Kota Cirebon		1 Dokumen	81,718,560
		Laporan Operasional	1 Dokumen	1 Dokumen					
		CALK Realisasi APBD	1 Dokumen	1 Dokumen					

Kode	Urusan/Bidang Urusan Pemerintahan Daerah dan Program/Kegiatan	Indikator Kinerja Program/ Kegiatan	Rencana Tahun 2 (2020)			Catatan Penting	Prakiraan Maju Rencana Tahun 3 (2021)	
			Target Capaian Kinerja	Kebutuhan Dana/Pagu Indikatif	Sumber Dana		Target Capaian Kinerja	Kebutuhan Dana/Pagu Indikatif
	0 3	Penyusunan Pelaporan Realisasi Keuangan Bulanan dan Akhir Tahun Kota Cirebon	Laporan Realisasi Keuangan, Rekonsiliasi Kinerja Seluruh Perangkat Daerah Perbulan dan Semester	16 Dokumen	109,687,200	APBD Kota Cirebon	16 Dokumen	120,655,920
			Laporan Hasil Pekerjaan Tenaga Non PNS Berdasarkan Beban Kerja	1 Laporan			1 Laporan	
	0 4	Penyusunan Pelaporan Prognosis Realisasi Anggaran	Laporan Bulanan, Triwulan dan Semester (Prognosis) Realisasi APBD Kota Cirebon	18 Dokumen	147,815,850	APBD Kota Cirebon	18 Dokumen	162,597,435
	0 5	Penyusunan Kebijakan Akuntansi Pemerintah Daerah	Dokumen Revisi Kebijakan Akuntansi Pemerintah Daerah	1 Dokumen	105,000,000	APBD Kota Cirebon	1 Dokumen	115,500,000
	0 6	Sosialisasi Kebijakan Akuntansi	Sosialisasi Kebijakan Akuntansi pada Seleuruh SKPD	31 SKPD	78,750,000	APBD Kota Cirebon	31 SKPD	86,625,000
	0 7	Pemeliharaan dan Pengembangan Sistem Informasi Keuangan Daerah	Pengelolaan dan Pengembangan Sistem Informasi Keuangan Daerah	31 SKPD; 1 Sistem	120,500,000	APBD Kota Cirebon	31 SKPD; 1 Sistem	132,550,000
			Laporan Hasil Pekerjaan Tenaga Non PNS Berdasarkan Beban Kerja	1 Laporan			1 Laporan	
	0 8	Penyusunan Pelaporan Penatausahaan Keuangan	Laporan Keuangan Daerah (Jurnal Umum, Buku Besar Belanja, Buku Besar Pendapatan, Buku Besar Aset, Buku Besar Kas Daerah, Daftar Saldo Buku Besar, dan LRA)	7 Dokumen	173,500,000	APBD Kota Cirebon	7 Dokumen	190,850,000
			Laporan Neraca	1 Dokumen			1 Dokumen	
			Laporan Perubahan Ekuitas (LPE)	1 Dokumen			1 Dokumen	
			Laporan Hasil Pekerjaan Tenaga Non PNS Berdasarkan Beban Kerja	1 Laporan			1 Laporan	
	0 9	Monitoring dan Evaluasi Keuangan Daerah	Laporan Keuangan Bulanan Perangkat Daerah	31 PD per Bulan	50,431,710	APBD Kota Cirebon	31 PD per Bulan	55,474,881
			Laporan Hasil Pekerjaan Tenaga Non PNS Berdasarkan Beban Kerja	1 Laporan			1 Laporan	
	1 0	Analisa dan Evaluasi Laporan Keuangan Daerah	Rekonsiliasi Belanja dan Kas Perangkat Daerah Bulanan	12 Bulan	75,568,290	APBD Kota Cirebon	12 Bulan	83,125,119
			Laporan Arus Kas (LAK)	1 Dokumen			1 Dokumen	
			Laporan Perubahan Saldo Anggaran Lebih (LP SAL)	1 Dokumen			1 Dokumen	

Kode	Urusan/Bidang Urusan Pemerintahan Daerah dan Program/Kegiatan	Indikator Kinerja Program/ Kegiatan	Rencana Tahun 2 (2020)			Catatan Penting	Prakiraan Maju Rencana Tahun 3 (2021)	
			Target Capaian Kinerja	Kebutuhan Dana/Pagu Indikatif	Sumber Dana		Target Capaian Kinerja	Kebutuhan Dana/Pagu Indikatif
	1 Peningkatan Penatausahaan dan Pelaporan Barang Milik Daerah	Rekonsiliasi/Laporan Konsolidasi Triwulanan, Semester dan Tahunan BMD; Laporan Peningkatan Kapasitas Aparatur Pengelola Barang Perangkat Daerah Pemeliharaan dan Pengembangan Sistem/Website Pengelolaan BMD Laporan Pendampingan Penatausahaan BMD dengan BPKP Pemeliharaan Server BMD Sosialisasi Sensus Barang Milik Daerah (BMD) Laporan Hasil Pekerjaan Tenaga Non PNS Berdasarkan Beban Kerja	7 Laporan 1 Laporan 1 Sistem/Website 1 Laporan 1 Unit 1 Kali 4 Laporan	704,000,000	APBD Kota Cirebon		7 Laporan 1 Laporan 1 Sistem/Website 1 Laporan 1 Unit 1 Kali 4 Laporan	774,400,000
	1 Pendayagunaan dan Penghapusan Barang Milk Daerah	Data Potensi Barang Milik Daerah yang Dapat Didayagunakan Data Penghapusan Barang Milik Daerah (BMD) Data Penilaian Pemindahtanganan/Pemanfaatan Barang Milik Daerah (BMD) Laporan Hasil Pekerjaan Tenaga Non PNS Berdasarkan Beban Kerja	1 Laporan 1 Dokumen 4 Dokumen 4 Laporan	472,143,100	APBD Kota Cirebon		1 Laporan 1 Dokumen 4 Dokumen 4 Laporan	519,357,410
	1 Penyusunan Kebijakan Perencanaan,Evaluasi dan Pengendalian Barang Milik Daerah	Laporan Rekonsiliasi dan Konsolidasi Persediaan Triwulanan, Semesteran dan Tahunan SIPDA Laporan Penyelesaian TGR Laporan Monitorig dan Evaluasi BMD Pengembangan Sistem Informasi Persediaan (SIPDA) Kota Cirebon Peta Bidang Tanah Sewa Server Laporan Hasil Pekerjaan Tenaga Non PNS Berdasarkan Beban Kerja	7 Laporan 1 Laporan 1 Laporan 1 Sistem 3 Peta 1 Unit 4 Laporan	478,775,000	APBD Kota Cirebon		7 Laporan 1 Laporan 1 Laporan 1 Sistem 3 Peta 1 Unit 4 Laporan	526,652,500
04	1	21	Program Peningkatan Kualitas Penganggaran	APBD Tepat Waktu	Tepat Waktu	2,042,593,550	Tepat Waktu	2,628,877,735
	0 Penyusunan Anggaran Kas Pemerintah Daerah dan Perubahannya	Dokumen Anggaran Kas Pemerintah Daerah dan Perubahannya	2 Dokumen	61,456,500	APBD Kota Cirebon		2 Dokumen	67,602,150

Kode	Urusan/Bidang Urusan Pemerintahan Daerah dan Program/Kegiatan	Indikator Kinerja Program/ Kegiatan	Rencana Tahun 2 (2020)			Catatan Penting	Prakiraan Maju Rencana Tahun 3 (2021)	
			Target Capaian Kinerja	Kebutuhan Dana/Pagu Indikatif	Sumber Dana		Target Capaian Kinerja	Kebutuhan Dana/Pagu Indikatif
	0 Penelitian RKA SKPD (Penelitian RKA/DPA dan Perubahannya)	Dokumen Laporan Penelitian RKA SKPD	1 Dokumen	370,111,550	APBD Kota Cirebon		1 Dokumen	407,122,705
		Laporan Sosialisasi Peraturan Pengelolaan Keuangan Daerah	1 Laporan				1 Laporan	
		Laporan Hasil Pekerjaan Tenaga Non PNS Berdasarkan Beban Kerja	1 Laporan				1 Laporan	
	0 Penelitian DPA SKPD	Dokumen Laporan Penelitian DPA SKPD	1 Dokumen	138,409,950	APBD Kota Cirebon		1 Dokumen	152,250,945
	0 Penelitian RKA Perubahan SKPD	Dokumen Laporan Penelitian RKA Perubahan SKPD	1 Dokumen	170,111,550	APBD Kota Cirebon		1 Dokumen	187,122,705
	0 Penelitian DPA Perubahan SKPD	Dokumen Laporan Penelitian DPA Perubahan SKPD	1 Dokumen	138,409,950	APBD Kota Cirebon		1 Dokumen	152,250,945
	0 Penyusunan Pertimbangan Rekomendasi Bantuan Sosial dan Hibah	Dokumen Rekomendasi Ketua TAPD tentang Daftar Nominatif Calon Penerima Hibah dan Bansos, Dokumen SK Walikota tentang Penetapan CPCL, dan Dokumen SK Walikota tentang Penerima Hibah Bansos (APBD Murni dan APBD Perubahan)	6 Dokumen	96,497,100	APBD Kota Cirebon		6 Dokumen	106,146,810
	0 Pendampingan dan Evaluasi Dana-Dana Transfer (Provinsi dan Pusat)	Sosialisasi Peraturan tentang Dana-dana Transfer	2 Kali	64,890,000	APBD Kota Cirebon		2 Kali	71,379,000
		Laporan Data-Data Realisasi dan Penggunaan Dana Perimbangan Sesuai dengan Hasil Kas Keuangan	4 Kali Laporan				4 Kali Laporan	
		Laporan Hasil Pekerjaan Tenaga Non PNS Berdasarkan Beban Kerja	1 Laporan				1 Laporan	
	0 Penyusunan KUA PPAS	Dokumen KUA PPAS Perubahan Tahun Anggaran Berjalan dan KUA PPAS Tahun Anggaran Berikutnya	2 Dokumen	220,132,500	APBD Kota Cirebon		2 Dokumen	330,550,000
		Dokumen Penetapan KUA PPAS Perubahan Tahun Anggaran Berjalan dan Penetapan KUA PPAS Tahun Anggaran Berikutnya	2 Dokumen				2 Dokumen	
	0 Sinergitas Pengelolaan Keuangan Daerah (Dana Propinsi)	Laporan Penggunaan Dana Sinergitas Bantuan Keuangan Provinsi	1 Laporan	157,500,000	APBD Provinsi		1 Laporan	330,550,000
		Sosialisasi Pengelolaan Keuangan Daerah	1 Kali				1 Kali	
	1 Penyusunan Rancangan Peraturan Daerah Tentang APBD	Dokumen Rancangan Peraturan Daerah tentang APBD	5 Dokumen	273,404,250	APBD Kota Cirebon		5 Dokumen	300,744,675
		Dokumen Rancangan Peraturan KDH tentang Penjabaran APBD	2 Dokumen				2 Dokumen	
		Laporan Hasil Pekerjaan Tenaga Non PNS Berdasarkan Beban Kerja	1 Laporan				1 Laporan	

Kode	Urusan/Bidang Urusan Pemerintahan Daerah dan Program/Kegiatan	Indikator Kinerja Program/ Kegiatan	Rencana Tahun 2 (2020)			Catatan Penting	Prakiraan Maju Rencana Tahun 3 (2021)	
			Target Capaian Kinerja	Kebutuhan Dana/Pagu Indikatif	Sumber Dana		Target Capaian Kinerja	Kebutuhan Dana/Pagu Indikatif
	1 1	Penyusunan Rancangan Peraturan Daerah Tentang Perubahan APBD	Dokumen Rancangan Peraturan Daerah tentang Perubahan APBD	5 Dokumen	176,572,200	APBD Kota Cirebon	5 Dokumen	330,550,000
			Dokumen Rancangan Peraturan KDH tentang Penjabaran Perubahan APBD	2 Dokumen			2 Dokumen	
	1 2	Penyusunan Rancangan Peraturan KDH Tentang Penjabaran Perubahan APBD	Dokumen Peraturan KDH (Walikota) tentang Penjabaran Perubahan APBD	5 Dokumen	114,371,250	APBD Kota Cirebon	5 Dokumen	125,808,375
	1 3	Penyusunan Rencana Peraturan Tentang Keuangan Daerah	Produk-Produk Hukum Pengelolaan Keuangan Daerah	3 Dokumen, 4 Tahap	60,726,750	APBD Kota Cirebon	3 Dokumen, 4 Tahap	66,799,425
			Laporan Hasil Pekerjaan Tenaga Non PNS Berdasarkan Beban Kerja	2 Laporan			2 Laporan	
04	1	22	Program Pengembangan Pengelolaan Keuangan dan Realisasi APBD	91%	1,317,311,520		91%	1,449,042,672
	0 1	Penerbitan Surat Penyediaan Dana	Dokumen Penerbitan SPD	6 Dokumen	59,138,100	APBD Kota Cirebon	6 Dokumen	65,051,910
			Laporan Hasil Pekerjaan Tenaga Non PNS Berdasarkan Beban Kerja	3 Laporan			3 Laporan	
	0 2	Penatausahaan Administrasi Belanja Hibah, Bantuan Sosial, dan Bantuan Keuangan Lainnya	Dokumen Laporan Triwulanan dan Tahunan Penatausahaan Keuangan Terkait Penyaluran Cek Tunai Belanja Hibah, Bantuan Sosial dan Bantuan Keuangan Lainnya	10 Dokumen (4 Lap. Triwulan dan 6 Lap. Tahunan)	98,700,000	APBD Kota Cirebon	10 Dokumen (4 Lap. Triwulan dan 6 Lap. Tahunan)	108,570,000
	0 3	Pemeliharaan dan Pengembangan Sistem Informasi Manajemen Gaji Pegawai	Pengembangan/Terpeliharanya SIM Gaji;	1 Sistem Aplikasi	151,127,550	APBD Kota Cirebon	1 Sistem Aplikasi	166,240,305
			Dokumen Daftar Gaji Induk Bulanan, Daftar Gaji Bulan 13 dan Daftar Gaji Bulan 14 (THR) Pegawai Negeri Sipil se Kota Cirebon	14 Dokumen			14 Dokumen	
	0 4	Pembekalan Kepada Pembuat Daftar Gaji dan Bendahara Pengeluaran SKPD	Pembekalan Pemahaman Aturan Bagi Pembuat Daftar Gaji dan Bendahara Pengeluaran Seluruh SKPD	31 SKPD; 97 Orang	211,900,500	APBD Kota Cirebon	31 SKPD; 97 Orang	233,090,550
	0 5	Pembinaan Pengelolaan Keuangan Daerah Kepada Bendaharawan	Sosialisasi/Pembinaan Peraturan Pengelolaan Keuangan Daerah Kepada Pejabat Pengelola Keuangan dari Seluruh SKPD	2 Kali; 120 Orang	198,288,300	APBD Kota Cirebon	2 Kali; 120 Orang	218,117,130

Kode	Urusan/Bidang Urusan Pemerintahan Daerah dan Program/Kegiatan	Indikator Kinerja Program/ Kegiatan	Rencana Tahun 2 (2020)			Catatan Penting	Prakiraan Maju Rencana Tahun 3 (2021)		
			Target Capaian Kinerja	Kebutuhan Dana/Pagu Indikatif	Sumber Dana		Target Capaian Kinerja	Kebutuhan Dana/Pagu Indikatif	
06	Penyusunan Laporan Bendahara Umum Daerah	Dokumen Administrasi Kas Daerah dan Buku Laporan Bendahara Umum Daerah (BUD)	10 Dokumen (5 Lap.BUD, 1 BKU Pemb.SKPD, 1 Buku PPN/PPh, 1 Buku Pembantu PPN/PPh SKPD, 2 Laporan Hasil Rekon)	134,207,640	APBD Kota Cirebon		10 Dokumen (5 Lap.BUD, 1 BKU Pemb.SKPD, 1 Buku PPN/PPh, 1 Buku Pembantu PPN/PPh SKPD, 2 Laporan Hasil Rekon)	147,628,404	
		Laporan Hasil Pekerjaan Tenaga Non PNS Berdasarkan Beban Kerja	2 Laporan				2 Laporan		
07	Pembekalan Administrasi Kas Daerah Kepada Bendahara dan Verifikatur	Laporan Sosialisasi Bendahara dan Verifikatur Perangkat Daerah dalam Penataan Administrasi Kas Daerah	2 Laporan	157,500,000	APBD Kota Cirebon		2 Laporan	173,250,000	
08	Penerbitan Surat Perintah Pencairan Dana	Dokumen Penerbitan SP2D Belanja Langsung	1 Dokumen	116,025,630	APBD Kota Cirebon		1 Dokumen	127,628,193	
		Register SP2D Belanja Langsung	1 Dokumen						1 Dokumen
		Laporan Hasil Pekerjaan Tenaga Non PNS Berdasarkan Beban Kerja	3 Laporan						3 Laporan
09	Ekstensifikasi dan Intensifikasi Dana Bagi Hasil Pajak	Sosialisasi Pajak Pusat dan Pajak Daerah	2 Kali	190,423,800	APBD Kota Cirebon		2 Kali	209,466,180	
		Laporan Ekstensifikasi dan Intensifikasi Dana Bagi Hasil Pajak Semesteran	4 Laporan						4 Laporan

**RENCANA KERJA DAN PENDANAAN TAHUN 2020 DAN PRAKIRAAN MAJU TAHUN 2021
KOTA CIREBON**

Nama SKPD: **BADAN KEPEGAWAIAN, PENDIDIKAN DAN PELATIHAN DAERAH**

Kode	Urusan/Bidang Urusan Pemerintahan Daerah dan Program/Kegiatan	Indikator Kinerja Program/ Kegiatan	Rencana Tahun 2 (2020)				Catatan Penting	Prakiraan Maju Rencana Tahun 3 (2021)	
			Lokasi	Target Capaian Kinerja	Kebutuhan Dana/Pagu Indikatif	Sumber Dana		Target Capaian Kinerja	Kebutuhan Dana/Pagu Indikatif
4.5.01	BADAN KEPEGAWAIAN, PENDIDIKAN DAN PELATIHAN DAERAH								
4	Urusan Pemerintahan Fungsi Penunjang				14,935,000,000				16,748,000,000
4.05	Kepegawaian				7,985,000,000				8,957,000,000
4.05.01.01	Program Pelayanan Administrasi Perkantoran	Terwujudnya tertib pelayanan administrasi perkantoran (jumlah realisasi output kegiatan dalam program dibagi jumlah target output kegiatan)	Kota Cirebon	100,00 persen	1,810,000,000	APBD		100,00 persen	2,018,000,000
4.05.01.01.08	Penyediaan Jasa Kebersihan Kantor	Tenaga Kebersihan Kantor	Kota Cirebon	5 orang	250,000,000	APBD		5 orang	300,000,000
4.05.01.01.15	Penyediaan Bahan Bacaan dan Peraturan Perundang-Undangan	Surat Kabar	Kota Cirebon	6 Jenis	150,000,000	APBD		6 Jenis	180,000,000
		Buku Peraturan Perundang-undangan Kepegawaian		5 buku				5 buku	
		Publikasi Informasi, Kinerja BKPPD		79 kali				79 kali	
4.05.01.01.17	Penyediaan Makanan dan Minuman	Laporan makanan dan minuman harian pegawai	Kota Cirebon	12 laporan	100,000,000	APBD		12 laporan	120,000,000
		Laporan rapat/briefing staf		12 laporan				12 laporan	
		Laporan penerimaan/kunjungan tamu		12 laporan				12 laporan	
4.05.01.01.18	Rapat-Rapat Koordinasi dan Konsultasi ke Luar Daerah	Laporan perjalanan dinas rapat koordinasi dan konsultasi luar kota	Kota Cirebon,Provinsi Jabar,Provinsi Lain	12 laporan	600,000,000	APBD		12 laporan	610,000,000
4.05.01.01.20	Penyediaan Jasa Pengamanan Kantor	Tenaga pengamanan kantor	Kota Cirebon	6 orang	250,000,000	APBD		6 orang	300,000,000
4.05.01.01.21	Penataan Dokumen Arsip Kantor/Dinas/Badan/Sekretariat	Laporan penataan arsip BKPPD	Kota Cirebon	3 laporan	20,000,000	APBD		3 laporan	24,000,000

Kode	Urusan/Bidang Urusan Pemerintahan Daerah dan Program/Kegiatan	Indikator Kinerja Program/ Kegiatan	Rencana Tahun 2 (2020)				Catatan Penting	Prakiraan Maju Rencana Tahun 3 (2021)	
			Lokasi	Target Capaian Kinerja	Kebutuhan Dana/Pagu Indikatif	Sumber Dana		Target Capaian Kinerja	Kebutuhan Dana/Pagu Indikatif
4.05.01.01.24	Penyediaan Jasa Surat Menyurat, Alat Tulis Kantor, Barang Cetak dan Penggandaan	Alat Tulis Kantor Bahan Cetak Materai 6000 Penggandaan Fotocopy	Kota Cirebon	86 jenis 15 jenis 1.875 buah 160.000 lembar	200,000,000	APBD		86 jenis 15 jenis 1.875 buah 160.000 lembar	220,000,000
4.05.01.01.25	Penyediaan Jasa Komunikasi, Sumber Daya Air, Listrik dan	Struk pembayaran tagihan rekening telepon Struk pembayaran tagihan rekening listrik Isi ulang tabung gas Struk pembayaran tagihan rekening TV Kabel	Kota Cirebon	12 struk 12 struk 12 struk 28 kali 12 struk	200,000,000	APBD		12 struk 12 struk 12 struk 28 kali 12 struk	220,000,000
		Struk pembayaran tagihan rekening tambahan internet		12 struk				12 struk	
4.05.01.01.26	Penyediaan Jasa Pemeliharaan dan Perizinan Kendaraan Dinas/Operasional dan Jaminan Barang Milik Daerah	Polis asuransi kendaraan dinas roda 4 Surat Ketetapan Pajak Daerah PKB roda 4 Surat Ketetapan Pajak Daerah PKB roda 2	Kota Cirebon	4 Unit 4 Unit 11 Unit	40,000,000	APBD		4 Unit 4 Unit 11 Unit	44,000,000
4.05.01.02	Program Peningkatan Sarana dan Prasarana Aparatur	Terpenuhinya sarana dan prasarana kantor (jumlah realisasi output kegiatan dalam program dibagi jumlah target	Kota Cirebon	100,00 persen	1,180,000,000	APBD		100,00 persen	1,306,000,000
4.05.01.02.03	Pembangunan Gedung Kantor	Gedung Kantor yang dibangun - ruang arsip - gudang - partisi + backdrope - musholah - ruang konseling	Kota Cirebon	- - 60 m ² - -	150,000,000	APBD		- - - 36 m ² -	180,000,000

Kode	Urusan/Bidang Urusan Pemerintahan Daerah dan Program/Kegiatan	Indikator Kinerja Program/ Kegiatan	Rencana Tahun 2 (2020)				Catatan Penting	Prakiraan Maju Rencana Tahun 3 (2021)	
			Lokasi	Target Capaian Kinerja	Kebutuhan Dana/Pagu Indikatif	Sumber Dana		Target Capaian Kinerja	Kebutuhan Dana/Pagu Indikatif
4.05.01.02.22	Pemeliharaan Rutin/Berkala Gedung Kantor	Peralatan kerja/perlengkapan kantor yang dipelihara	Kota Cirebon		100,000,000	APBD		120,000,000	
		- carport		70 m ²					70 m ²
		- taman		115 m ²					115 m ²
		- ruang tamu/rapat		36 m ²					36 m ²
		- kusen pintu/jendela		45,3 m ²					45,3 m ²
		- pengecatan gedung		870 m ²					870 m ²
4.05.01.02.49	Pengadaan Kendaraan Dinas/Operasional/Jabatan	Kendaraan dinas jabatan roda empat;	Kota Cirebon	1 Unit	350,000,000	APBD		1 Unit	370,000,000
		Kendaraan dinas jabatan roda dua.		2 Unit				2 Unit	
4.05.01.02.51	Pengadaan Perlengkapan/Peralatan Gedung	Perlengkapan/peralatan gedung kantor	Kota Cirebon	10 jenis	250,000,000	APBD		10 jenis	270,000,000
4.05.01.02.53	Pemeliharaan Rutin/Berkala Kendaraan Dinas/Operasional/Jabatan	Service untuk kendaraan dinas roda 4	Kota Cirebon	4 Unit	250,000,000	APBD		4 Unit	270,000,000
		Service untuk kendaraan dinas roda 2		11 Unit				11 Unit	
		BBM untuk kendaraan dinas roda 4		4 unit				4 unit	
		BBM untuk kendaraan dinas roda 2		11 unit				11 unit	
4.05.01.02.55	Pemeliharaan Rutin/Berkala Perlengkapan/Peralatan Gedung Kantor	Peralatan kerja/perlengkapan kantor yang dipelihara	Kota Cirebon	5 Jenis	80,000,000	APBD		5 Jenis	96,000,000
4.05.01.03	Program Peningkatan Disiplin Aparatur	Tingkat Kehadiran Pegawai	Kota Cirebon	95,00 persen	90,000,000	APBD		95,00 persen	100,000,000
4.05.01.03.07	Pengadaan Pakaian Dinas/Lapangan Beserta Perlengkapannya	PDH kaki	Kota Cirebon	70 stel	90,000,000	APBD		70 stel	100,000,000
		PDH Hitam-Putih		70 stel				70 stel	
		Korpri		70 stel				70 stel	
		Batik		70 stel				70 stel	
		Pakaian Olahraga		70 stel				70 stel	

Kode	Urusan/Bidang Urusan Pemerintahan Daerah dan Program/Kegiatan	Indikator Kinerja Program/ Kegiatan	Rencana Tahun 2 (2020)				Catatan Penting	Prakiraan Maju Rencana Tahun 3 (2021)	
			Lokasi	Target Capaian Kinerja	Kebutuhan Dana/ Pagu Indikatif	Sumber Dana		Target Capaian Kinerja	Kebutuhan Dana/ Pagu Indikatif
4.05.01.04	Program Fasilitas Pindah/Purna Tugas PNS	Jumlah SK Purna Tugas PNS	Kota Cirebon	253 SK	150,000,000	APBD		260 SK	170,000,000
4.05.01.04.01	Pemulangan Pegawai Yang Pensiun	Usulan SK pensiun periode januari s.d. Desember 2020	Kota Cirebon	253 usulan SK Pensiun	150,000,000	APBD		260 usulan SK Pensiun	170,000,000
	SK pensiun TMT April s.d. Desember 2020	253 SK		260 SK					
	Piagam penghargaan kepada Purnabhakti	253 piagam		260 piagam					
4.05.01.05	Program Peningkatan Kapasitas Sumber Daya Aparatur	Hasil Penilaian Kinerja ASN pada Survey Kepuasan Pelanggan	Kota Cirebon	77,00 poin	310,000,000	APBD		78,00 poin	335,000,000
4.05.01.05.02	Sosialisasi Peraturan Perundang-Undangan	Laporan penyelenggaraan sosialisasi peraturan perundang-undangan tentang kepegawaian	Kota Cirebon	1 dokumen	25,000,000	APBD		1 dokumen	30,000,000
4.05.01.05.13	Peningkatan Kapasitas Rohani dan Jasmani Aparatur	Laporan kegiatan ceramah/pengajian pegawai dan senam	Kota Cirebon	12 laporan	35,000,000	APBD		12 laporan	45,000,000
4.05.01.05.19	Peningkatan Kompetensi Sumber Daya Aparatur	Laporan sinergitas BKPPD	Luar Kota Cirebon	1 dokumen	250,000,000	APBD		1 dokumen	260,000,000
4.05.01.06	Program Peningkatan Pengembangan Sistem Pelaporan Capaian Kinerja dan Keuangan	Hasil penilaian pemenuhan pelaporan perencanaan, kinerja dan keuangan pada Survey Kepuasan Pelanggan	Kota Cirebon	100,00 poin	220,000,000	APBD		100,00 poin	253,000,000
4.05.01.06.01	Penyusunan Laporan Capaian Kinerja dan Ikhtisar Realisasi Kinerja SKPD	Laporan capaian Triwulan 1,2,3 dan 4;	Kota Cirebon	4 dokumen	30,000,000	APBD		4 dokumen	35,000,000
	Laporan capaian Monev Triwulan 1,2,3 dan 4 ;	4 dokumen		4 dokumen					
	Dokumen LKIP Tahun 2019;	1 dokumen		1 dokumen					
	Laporan tahunan BKPPD Tahun 2020	1 dokumen		1 dokumen					
4.05.01.06.08	Penyusunan RKA/DPA SKPD dan Perubahannya	Dokumen RKA 2021;	Kota Cirebon	1 dokumen	20,000,000	APBD		1 dokumen	25,000,000
	Dokumen DPA 2021;	1 dokumen		1 dokumen					
	Dokume RKA P 2020;	1 dokumen		1 dokumen					
	Dokumen DPA P 2020	1 dokumen		1 dokumen					

Kode	Urusan/Bidang Urusan Pemerintahan Daerah dan Program/Kegiatan	Indikator Kinerja Program/ Kegiatan	Rencana Tahun 2 (2020)				Catatan Penting	Prakiraan Maju Rencana Tahun 3 (2021)	
			Lokasi	Target Capaian Kinerja	Kebutuhan Dana/Pagu Indikatif	Sumber Dana		Target Capaian Kinerja	Kebutuhan Dana/Pagu Indikatif
4.05.01.06.15	Penyusunan Pelaporan Keuangan SKPD	Dokumen Catatan Laporan Keuangan (CALK)	Kota Cirebon	1 dokumen	15,000,000	APBD		1 dokumen	18,000,000
4.05.01.06.16	Penyusunan Dokumen Perencanaan SKPD	Dokumen Proker 2020	Kota Cirebon	1 dokumen	80,000,000	APBD		1 dokumen	85,000,000
		Dokumen Rancangan Renja 2021		1 dokumen				1 dokumen	
		Dokumen Renja 2021		1 dokumen				1 dokumen	
		Dokumen Renja Perubahan Tahun 2020		1 dokumen				1 dokumen	
		Dokumen Renstra tahun 2018-2023		-				-	
		Dokumen Renstra Perubahan tahun 2018-2023		-				1 dokumen	
		Dokumen Hasil Forum Perangkat Daerah		1 dokumen				1 dokumen	
4.05.01.06.17	Penyusunan Pedoman Kinerja SKPD	SOP BKPPD	Kota Cirebon	1 dokumen	25,000,000	APBD		1 dokumen	30,000,000
4.05.01.06.18	Penyusunan dan Publikasi Profil SKPD	Profil SKPD	Kota Cirebon	1 dokumen	50,000,000	APBD		1 dokumen	60,000,000
4.05.01.16	Program Pembinaan dan Pengembangan Aparatur	Jumlah Jabatan Pimpinan Tinggi (Eselon II) pada Perangkat Daerah	Kota Cirebon	3 orang	4,225,000,000	APBD		3 orang	4,775,000,000
		Jumlah Jabatan Administator (Eselon III) pada Perangkat Daerah		21 orang				9 orang	
		Jumlah Jabatan Pengawas (Eselon IV) pada Perangkat Daerah		44 orang				38 orang	
		Jumlah Pemangku Jabatan Fungsional Tertentu pada Perangkat		267 orang				300 orang	
4.05.01.16.03	Penyusunan Rencana Penataan PNS	Dokumen Bezzeting dan usulan formasi TA. 2020	Kota Cirebon	2 dokumen	25,000,000	APBD		2 dokumen	30,000,000
4.05.01.16.04	Penempatan PNS	SK Mutasi Jabatan	Kota Cirebon	6 SK	600,000,000	APBD		6 SK	625,000,000
4.05.01.16.05	Pembangunan/Pengembangan Sistem Informasi Kepegawaian Daerah	Jaringan Sistem Informasi yang Dipelihara dan dibangun	Kota Cirebon	5 aplikasi	300,000,000	APBD		5 aplikasi	350,000,000
4.05.01.16.06	Pengembangan Sistem Manajemen Kepegawaian	Pedoman Teknis Pengelolaan Kepegawaian	Kota Cirebon	1 dokumen	150,000,000	APBD		1 dokumen	175,000,000

Kode	Urusan/Bidang Urusan Pemerintahan Daerah dan Program/Kegiatan	Indikator Kinerja Program/ Kegiatan	Rencana Tahun 2 (2020)				Catatan Penting	Prakiraan Maju Rencana Tahun 3 (2021)	
			Lokasi	Target Capaian Kinerja	Kebutuhan Dana/Pagu Indikatif	Sumber Dana		Target Capaian Kinerja	Kebutuhan Dana/Pagu Indikatif
4.05.01.16.07	Pemberian Penghargaan Bagi PNS Yang Berprestasi	Jumlah Pegawai Yang menerima Penghargaan PNS Teladan	Kota Cirebon	12 orang	400,000,000	APBD		12 orang	450,000,000
		Jumlah pegawai yang menerima penghargaan Satya Lancana		350 orang				350 orang	
4.05.01.16.08	Proses Penanganan Kasus-Kasus Pelanggaran Disiplin PNS	Jumlah kasus pelanggaran disiplin pegawai yang ditangani	Kota Cirebon	14 Kasus	100,000,000	APBD		13 Kasus	120,000,000
		Jumlah kasus perceraian pegawai yang ditangani		25 Kasus				25 Kasus	
		Jumlah PNS yang mengikuti bimtek penanganan kasus		70 orang				70 orang	
4.05.01.16.09	Pemberian Bantuan Tugas Belajar dan Ikatan Dinas	PNS Yang diberikan Bantuan Tugas Belajar	Kota Cirebon	5 orang	150,000,000	APBD		5 orang	180,000,000
4.05.01.16.11	Pemberkasan dan Penetapan Mutasi Kenaikan Pangkat, Pensiun dan Infasing Fungsional Umum/Struktural	SK Kenaikan Pangkat Fungsional Umum/Struktural	Kota Cirebon	6 SK	375,000,000	APBD		6 SK	380,000,000
4.05.01.16.12	Pemberkasan dan Penetapan Mutasi Kenaikan Pangkat, Pensiun dan Infasing Fungsional Tertentu	SK Kenaikan Pangkat Fungsional Tertentu	Kota Cirebon	6 SK	250,000,000	APBD		6 SK	275,000,000
		SK Jabatan Fungsional Tertentu		2 SK				2 SK	
4.05.01.16.	Seleksi Penerimaan Calon ASN	Jumlah peserta seleksi CPNS	Kota Cirebon	6500 orang	1,500,000,000	APBD	Usulan kegiatan baru (pengganti	7000	1,750,000,000
		Jumlah Peserta Seleksi Calon PPPK	Kota Cirebon	3000 orang				3000	
4.05.01.16.24	Pemberkasan Calon ASN	Dokumen Penetapan Persetujuan Teknis NIP CPNS	Kota Cirebon	1 dokumen	175,000,000	APBD	Usulan kegiatan baru (pengganti)	1 dokumen	200,000,000
		Dokumen Penetapan Persetujuan Teknis NIP Calon PPPK		1 dokumen				1 dokumen	
4.05.01.16.25	Pembentukan Kecerdasan Emosional dan Spiritual	Laporan pelaksanaan training kecerdasan emosional dan spiritual	Kota Cirebon	1 dokumen	200,000,000	APBD	Usulan kegiatan baru (pengganti	1 dokumen	240,000,000

Kode	Urusan/Bidang Urusan Pemerintahan Daerah dan Program/Kegiatan	Indikator Kinerja Program/ Kegiatan	Rencana Tahun 2 (2020)				Catatan Penting	Prakiraan Maju Rencana Tahun 3 (2021)	
			Lokasi	Target Capaian Kinerja	Kebutuhan Dana/Pagu Indikatif	Sumber Dana		Target Capaian Kinerja	Kebutuhan Dana/Pagu Indikatif
4.06	Pendidikan dan Pelatihan				6,950,000,000				7,791,000,000
4.06.01.15	Program Pendidikan Kedinasan	Persentase ASN yang Mengikuti pendidikan dan pelatihan formal (jumlah ASN yang mengikuti pendidikan dan pelatihan formal/jumlah total ASNx100%)	Kota Cirebon	3,50 persen	6,950,000,000	APBD		4,00 persen	7,791,000,000
		Persentase pejabat ASN yang telah Mengikuti pendidikan dan pelatihan struktural (jumlah pejabat ASN yang mengikuti diklat struktural/jumlah total jabatanx100%)		62,00 persen				64,00 persen	
4.06.01.15.02	Pendidikan dan Pelatihan Prajabatan Bagi Calon PNS Daerah	CPNS Yang Mengikuti Prajabatan	Kota Cirebon	325 orang	3,500,000,000	APBD		350 orang	3,750,000,000
4.06.01.15.03	Pendidikan dan Pelatihan Struktural Bagi PNS Daerah	PNS Yang Mengikuti Diklat Struktural	Kota Cirebon	80 orang	1,000,000,000	APBD		85 orang	1,200,000,000
4.06.01.15.04	Pendidikan dan Pelatihan Teknis Tugas dan Fungsi Bagi PNS Daerah	PNS Yang Mengikuti Diklat Teknis Tugas dan Fungsi	Kota Cirebon	120 orang	750,000,000	APBD		150 orang	850,000,000
4.06.01.15.05	Pendidikan dan Pelatihan Fungsional Bagi PNS Daerah	PNS Yang Mengikuti Diklat Fungsional	Kota Cirebon	20 orang	120,000,000	APBD		30 orang	145,000,000
4.06.01.15.06	Pemantauan dan Evaluasi Penyelenggaraan Pendidikan	Laporan Semester Pemantauan dan Evaluasi Diklat	Kota Cirebon	2 dokumen	50,000,000	APBD		2 dokumen	60,000,000
4.06.01.15.07	Peningkatan Ketrampilan dan Profesionalisme	Laporan Bulanan Hasil Seleksi Mutasi antar Daerah	Kota Cirebon	12 dokumen	1,000,000,000	APBD		12 dokumen	1,200,000,000
		Laporan Pelaksanaan Ujian Dinas dan Ujian Penyesuaian Kenaikan Pangkat		2 dokumen				2 dokumen	
		Jumlah PNS yang mengikuti Bimtek SKP		120 orang				120 orang	
		Dokumen Uji Kompetensi Pejabat Struktural		1 dokumen				1 dokumen	
4.06.01.15.	Penyelenggaraan Diklat	Laporan hasil penyelenggaraan	Kota Cirebon	1 laporan	530,000,000	APBD		1 laporan	586,000,000



BAB VI

KINERJA PENYELENGGARAAN PEMERINTAH DAERAH

Penetapan indikator kinerja bertujuan untuk memberikan gambaran tentang ukuran capaian keberhasilan pembangunan daerah. Pencapaian visi dan misi Kepala Daerah dan Wakil Kepala Daerah ditetapkan menjadi Indikator Kinerja Utama (IKU). Adapun Indikator Kinerja Daerah merupakan ukuran keberhasilan capaian kinerja dari setiap aspek berdasarkan bidang urusan penyelenggaraan Pemerintah Daerah sesuai dengan kewenangan yang ditetapkan dalam peraturan perundang-undangan.

Indikator dan target kinerja dinyatakan dengan jelas pada tahap penyusunan perencanaan dan pada akhir pelaksanaan perencanaan, dengan maksud untuk menjamin aspek akuntabilitas pencapaian kinerja. Indikator Kinerja Utama merupakan indikator kinerja sasaran dari visi dan misi pembangunan daerah yang tertuang dalam RPJMD Kota Cirebon 2018-2023. Adapun Indikator Kinerja Daerah dirumuskan berdasarkan indikator program prioritas yang telah ditetapkan

6.1 Penetapan Indikator Kinerja Utama Tahun 2020

Berdasarkan hasil evaluasi pencapaian indikator pembangunan Kota Cirebon Tahun 2018 serta dengan mempertimbangkan isu strategis yang berkembang, baik global/internasional, nasional dan regional yang akan dihadapi pada tahun 2019, maka Pemerintah Daerah Kota Cirebon menetapkan Indikator Kinerja Utama (IKU) yang harus dicapai pada tahun 2020, yaitu:



Tabel 6.1

Indikator Kinerja Utama (IKU) Kota Cirebon
Tahun 2020

No.	Indikator Kinerja Utama	Satuan	Tahun 2018		Target 2019	Target 2020
			Target	Realisasi		
1	2	3	4	5	6	7
1.	Pendapatan Per Kapita (Rp. 000,000)	Rupiah	na	na	71,47	76,41
2	Indeks Daya Beli	Poin	na	na	73,07	73,33
3	Rata-rata Lama Sekolah /RLS	Tahun	-	9,89	10,09	10,22
4	Harapan Lama Sekolah/ HLS	Tahun	-	13,09	13,43	13,57
5	Angka Usia Harapan Hidup/UHH	Tahun	-	71,99	71,92	72,25
6	Cakupan Jaminan Kesehatan Nasional	Persen		99	99,01	99,02
7	Indeks Pemberdayaan Gender/IDG	Poin	na	na	75,53	76,26
8	Indeks Pembangunan Gender/IPG	Poin	na	na	94,20	94,28
9	Peningkatan PDRB pada sector perdagangan	Persen	na	na	31,86	31,98
10	Skor Pola Pangan Harapan/ PPH	Poin		78,90	79,90	80,90
11	Peningkatan PDRB pada sektor pariwisata	Poin	na	na	5,55	5,63
12	Konflik antar umat beragama	Kasus	0	0	0	0
13	Opini BPK atas laporan Keuangan Daerah	skor	WTP	WTP	WTP	WTP
14	Indeks reformasi Birokrasi	Poin		57,29	60	65
15	Indeks Kualitas Lingkungan Hidup/IKLH	Poin		44,05	45	45,5
16	Penurunan Emisi Gas Rumah Kaca	Persen		2,38	2,80	3,92
17	Tingkat kepuasan masyarakat terhadap Ketentraman dan Ketertiban Umum	Poin	na	na	62	70

Sumber: RPJMD Kota Cirebon Tahun 2018-2023



6.2 Penetapan Indikator Kinerja Daerah Penyelenggaraan Urusan Pemerintahan Daerah Kota Cirebon Tahun 2020

Berdasarkan hasil evaluasi pencapaian indikator pembangunan Kota Cirebon Tahun 2018 serta dengan mempertimbangkan isu strategis yang berkembang, baik global/internasional, nasional dan regional yang akan dihadapi pada tahun 2019, maka Pemerintah Daerah Kota Cirebon menetapkan Indikator Kinerja Daerah Bidang Urusan Penyelenggaraan Pemerintahan Daerah yang harus dicapai pada tahun 2020, yaitu :

Tabel 6.2

Penetapan Indikator Kinerja Penyelenggaraan Pemerintahan Daerah Berdasarkan Aspek dan Urusan Pemerintah Daerah Tahun 2019

No.	Indikator Kinerja Pembangunan	Tahun 2018		Target 2019	Target 2020
		Target	Realisasi		
1	2	3	4	5	6
I. ASPEK KESEJAHTERAAN MASYARAKAT					
1.	Pertumbuhan PDRB AdHb		8,42	8,91	9,40
2.	Pertumbuhan PDRB AdHk		6,01	6,10	6,32
3.	Laju Inflasi		2,80	2,92	2,92-4,07
4.	PDRB Per Kapita		na	71,47	76,41
5.	Indeks Pembangunan Manusia/ IPM		74,35	74,55	74,84
6.	Jumlah Penduduk Miskin (Jiwa)		28,79	29,25	25,99
7.	Garis Kemiskinan (Rupiah)		407,297	421,868	436.439
8.	Laju Pertumbuhan Penduduk/ LPP (Persen)	na	na	0,67	0,67
9.	Angka Melek Huruf (Persen)		99,81	99,94	100,00



No.	Indikator Kinerja Pembangunan	Tahun 2018		Target 2019	Target 2020
		Target	Realisasi		
1	2	3	4	5	6
10.	Rata-rata Lama Sekolah (Tahun)		9,89	10,19	10,22
11.	Harapan Lama Sekolah (Tahun)		13,09	13,43	13,57
12.	Angka Harapan Hidup (Tahun)		71,90	71,92	72,25
13.	Cakupan Balita Gizi Buruk mendapat perawatan (Persen)	100	100	100	100
14.	Cakupan Kelurahan Siaga Aktif (Persen)	100	100	100	100
15.	Tingkat Partisipasi Angkatan Kerja/ TPAK (Persen)		68,03	68,92	69,81
16.	Tingkat Pengangguran Terbuka (Persen)		9,06	8,83	8,60
17.	Tingkat Kesempatan Kerja /TKK		90,94	91,14	91,34
18.	Indeks Kepuasan Masyarakat :				n/a
	a. Perijinan		71,90	75,00	74,00
	b. Layanan Administrasi Kependudukan		78,50	80,00	82,00
19.	Rasio PAD terhadap penerimaan dan pendapatan daerah		29,51	30,53	31,03
20.	Opini BPK terhadap Laporan Keuangan Daerah	WTP	WTP	WTP	WTP
21.	Skor Pola Pangan Harapan (PPH)		78,90	79,90	80,9
22.	Tingkat konsumsi ikan		na	33,00	33,10
23.	Penguatan cadangan pangan		na	60	0,33
24.	Penanganan Daerah Rawan Pangan		na	60	
25.	Kontribusi Sektor Pertanian/ Perkebunan dan perikanan terhadap PDRB		0,33	0,33	0,33
26.	Peningkatan Produksi Pangan				



No.	Indikator Kinerja Pembangunan	Tahun 2018		Target 2019	Target 2020
		Target	Realisasi		
1	2	3	4	5	6
	Daging sapi	na	na	155.000	162.000
	Daging babi	na	na	65.000	66.000
27.	Peningkatan PDRB dari sektor pariwisata		5,47	5,55	5,63
28.	Peningkatan PDRB dari sektor perdagangan		31,74	31,86	32,11
29.	Peningkatan PDRB dari sektor industri		4,52	5,17	5,71
30.	Pertumbuhan industri		4,73	4,94	5,16
II. ASPEK PELAYANAN UMUM					
A. URUSAN PEMERINTAHAN WAJIB BERKAITAN DENGAN PELAYANAN DASAR					
A.I Pendidikan					
31.	APK Partisipasi Kasar/APK (Persen) :				
	a. PAUD	100	65,73	57,94	58,81
	b. SD/MI	100	130,66	100	100
	c. SMP/MTs	100	151,91	100	100
32.	Angka Partisipasi Murni (APM) :				
	a. SD/MI/Paket A	100	115,27	97	97,10
	b. SMP/SMPT/MTs/Paket B	100	113,94	82,72	83,50
33.	Angka Putus Sekolah:				
	a. SD/MI/Paket A	0	0,08	0,02	0,08
	b. SMP/SMPT/MTs/ c. Paket B	0	0,26	0,02	0,29
34.	Angka Kelulusan :				
	a. SD/MI	100,00	100,00	100,00	100,00
	b. SMP/MTs	100,00	100,00	100,00	100,00
35.	Angka Melanjutkan Sekolah (Persen) :				
	a. Angka Melanjutkan dari SD/MI ke SMP/MTs	100	110,21	118,70	100,00
	b. Angka Melanjutkan dari SMP/MTs ke SMA/SMK/MA	100	113,73	118,20	100,00
36.	Sekolah pendidikan SD/MI kondisi bangunan baik (Persen)		40,25	64,50	80,65
37.	Sekolah pendidikan		40,25	61,35	80,65



No.	Indikator Kinerja Pembangunan	Tahun 2018		Target 2019	Target 2020
		Target	Realisasi		
1	2	3	4	5	6
	SMP/MTs kondisi bangunan baik (Persen)				
38.	Rasio ketersediaan sekolah penduduk usia sekolah usia 7-12 tahun (per 10.000 pdkk)		0,28	0,18	49
39.	Rasio ketersediaan ruang kelas terhadap penduduk usia 7-12		15	15,00	15,08
40.	Rasio sekolah /penduduk usia 13-15 tahun (per 10.000 pdkk)		13,70	13,70	28
41.	Prosentasi penduduk Melek Huruf usia diatas 15 tahun		99,88	99,94	99,95
42.	Guru SD/MI yang memenuhi kualifikasi S1/D-IV	100	94,88	99,94	93,50
43.	Guru SMP/MTs yang memenuhi kualifikasi S1/D-IV	100	95,83	93,50	93,71
44.	Guru SD/MI yang memenuhi sertifikasi Tenaga Pendidik		50,41	48,50	50,00
45.	Guru SMP/MTs yang memenuhi sertifikasi Tenaga Pendidik		66,06	55,45	57,91
46.	Akreditasi sekolah jenjang SD Negeri :				
	a. Akreditasi A		27	26	26
	b. Akreditasi B		20	20	20
	c. Akreditasi C		114	114	114
47.	Akreditasi sekolah jenjang SMP Negeri :				
	a. Akreditasi A		10	10	21
	b. Akreditasi B		4	4	16
	c. Akreditasi C		30	30	8
48.	Rasio guru terhadap murid SD/MI		20	21,04	21,04
49.	Rasio guru terhadap murid SMP/MTs		18	19,63	19,63
50.	Terpenuhinya rasio jumlah murid SD per ruang kelas sesuai		32,31	32,31	30



No.	Indikator Kinerja Pembangunan	Tahun 2018		Target 2019	Target 2020
		Target	Realisasi		
1	2	3	4	5	6
	peraturan				
51.	Terpenuhinya rasio jumlah murid SMP per ruang kelas sesuai peraturan		32,77	32,77	32
52.	Rasio Guru/Murid per kelas rata-rata Pendidikan Dasar		22	22	22
53.	Indek kepuasan layanan pendidikan		83	83	83
A.2 Kesehatan					
54.	Pelayanan kesehatan ibu hamil		99,61	100	100
55.	Pelayanan kesehatan ibu bersalin		99,96	100	100
56.	Pelayanan kesehatan bayi baru lahir		104,86	100	100
57.	Pelayanan kesehatan Balita		92,75	100	100
58.	Pelayanan kesehatan usia sekolah		97,58	100	100
59.	Pelayanan kesehatan usia subur	n/a	n/a	100,00	70,00
60.	Pelayanan kesehatan usia lanjut	100,00	100,00	100,00	100,00
61.	Pelayanan kesehatan usia hipertensi	100,00	100,00	100,00	100,00
62.	Pelayanan kesehatan Diabetes Militus	100,00	100,00	100,00	100,00
63.	Pelayanan kesehatan bagi ODGJ	100,00	100,00	100,00	100,00
64.	Pelayanan kesehatan bagi penderita TB, HIV-AIDS sesuai standar		99,40	100,00	90,10
65.	<i>Unmeet need</i> pelayanan kesehatan		8,00	7,90	7,80
66.	Jumlah penduduk yang dicakup asuransi kesehatan atau sistem kesehatan masyarakat per 1000 penduduk		99,10	99,10	99,02
67.	RW siaga Aktif (dirinci menurut Strata)		248	100,00	97,70



No.	Indikator Kinerja Pembangunan	Tahun 2018		Target 2019	Target 2020
		Target	Realisasi		
1	2	3	4	5	6
68.	Persentase merokok pada penduduk umur di atas 15 tahun		33,80	5,40	33,08
69.	Persentase merokok pada penduduk umur di atas 18 tahun		5,40	5,40	5,00
70.	Cakupan balita gizi buruk mendapat perawatan	100,00	100,00	100,00	100,00
71.	Cakupan ibu hamil Kurang Energy Kronis (KEK) mendapat makanan tambahan		82,77	65,00	70
72.	Cakupan bayi kurang dari 6 bulan mendapat ASI Eksklusif		60,15	60,00	60,00
73.	Prevalensi kekurangan gizi (<i>underweight</i>) pada anak balita		9,40	9,00	8,50
74.	Prevalensi anemia pada ibu hamil		10,20	10,00	9,50
75.	Prevalensi stunting (pendek dan sangat pendek) pada anak dibawah 5 tahun/balita		10,10	12,80	12,50
76.	Prevalensi stunting (pendek dan sangat pendek) pada anak dibawah 2 tahun/baduta		7,78	9,80	9,50
77.	Prevalensi malnutrisi (berat badan dan tinggi badan) anak pada usia kurang dari 5 tahun berdasarkan tipe		3,32	3,70	3,50
78.	Penduduk memiliki akses /menggunakan jamban keluarga		90,32	90,50	90,70
79.	Jumlah tatanan Kota Cirebon sehat		5	5	5
80.	Penduduk memiliki akses / menggunakan sarana air bersih/ air minum memenuhi		95,11	95,30	95,50



No.	Indikator Kinerja Pembangunan	Tahun 2018		Target 2019	Target 2020
		Target	Realisasi		
1	2	3	4	5	6
	syarat				
81.	Setiap orang dengan TB mendapatkan pelayanan kesehatan sesuai standar	100,00	100,00	100,00	100,00
82.	Pelayanan kesehatan orang dengan risiko terinfeksi HIV sesuai standar		94,30	100,00	100,00
83.	<i>Universal Child Immunization (UCI)</i>		95,50	100,00	100,00
84.	Cakupan penemuan dan penanganan penderita penyakit TBC-BTA		90,00	90,00	100,00
85.	Tingkat prevalensi tuberkulosis		380	380	380
86.	Proporsi jumlah kasus tuberkulosis yang terdeteksi dalam program DOTS		90,00	90,00	-
87.	Proporsi kasus Tuberkulosis yang diobati dan sembuh dalam program DOTS		85,00	90,00	-
88.	Prevalensi HIV-AIDS dari total populasi		>0,05	>0,05	-
89.	Proporsi jumlah penduduk usia 15-24 tahun yang memiliki pengetahuan komprehensif tentang HIV-AIDS		n/a	30,00	-
90.	Cakupan balita pneumonia ditangani	100,00	100,00	100,00	100,00
91.	Angka kejadian malaria		0	1	1
92.	Angka kematian akibat malaria		0,00	0,01	-
93.	Proporsi anak balita dengan demam yang diobati dengan obat anti malaria yang tepat	100,00	100,00	100,00	-
94.	Cakupan penemuan dan penanganan	100,00	100,00	100,00	100,00



No.	Indikator Kinerja Pembangunan	Tahun 2018		Target 2019	Target 2020
		Target	Realisasi		
1	2	3	4	5	6
	penderita penyakit DBD				
95.	Penderita diare yang ditangani	100,00	100,00	100,00	100,00
96.	Deteksi dini hepatitis B pada ibu hamil	100,00	100,00	100,00	100,00
97.	Angka cacat tingkat 2		0,00	5,00	-
98.	Cakupan remaja putri menerima tablet tambah darah		52,76	55,00	55,00
99.	Cakupan balita stunting mendapat pelayanan pemantauan pertumbuhan	100,00	100,00	100,00	100,00
100	Tempat- tempat umum memenuhi syarat kesehatan		97,36	94,70	94,70
101	Tempat pengelolaan makanan memenuhi syarat kesehatan		87,80	79,80	79,80
102	Persentase anak umur 12-23 bulan yang menerima imunisasi dasar lengkap		85,77	93,00	93,50
103	Prevalensi HIV pada populasi dewasa		<0,05	<0,05	<0,05
104	Jumlah orang yang memerlukan intervensi terhadap penyakit teopis yang terabaikan (Filariasis dan Kusta)		90,00	90,00	90,00
105	Jumlah semua kasus TB yang ditemukan dan diobati		1.364	1.203	1.203
106	Insiden tuberculosi (ITB) per 100.000 penduduk		425	380	380
107	Persentase kasus TB pengobatan ulang yang diperiksa uji kepekaan obat dengan tes cepat molekuler atau metode konvensional		0,00	65,00	75
108	Presentase kasus TB resistan obat yang		45,00	65,00	75



No.	Indikator Kinerja Pembangunan	Tahun 2018		Target 2019	Target 2020
		Target	Realisasi		
1	2	3	4	5	6
	memulai pengobatan lini kedua				
109	Presentase pasien TB-HIV yang mendapatkan ARV selama pengobatan TB		90,00	100,00	100,00
110	Presentase laboratorium mikroskopik yang mengikuti uji silang		15,00	70,00	80,00
111	Presentase laboratorium mikroskopik yang mengikuti uji silang dengan hasil baik		100,00	100,00	100,00
112	Cakupan penemuan TB anak		0,00	7,00	110
113	Presentase kasus TB yang ditemukan dan dirujuk oleh masyarakat atau organisasi kemasyarakatan		8,00	10,00	10
114	Peningkatan pembinaan lanjut usia		51,44	50,00	100,00
115	Tercapainya upaya pengamanan dan penyehatan makanan sesuai standar	100,00	100,00	100,00	100,00
116	Cakupan industry rumah tangga yang dibina	na	na	22,00	
117	Cakupan pemeriksaan sampel makanan yang memenuhi syarat	na	na	90,00	90,00
118	Cakupan pengawasan post market		2 kali	90,00	90,00
119	Cakupan kunjungan ibu hamil K4		99,61	100,00	100,00
120	Cakupan komplikasi kebidanan yang ditangani	100,00	100,53	100,00	100,00
121	Cakupan pertolongan persalinan oleh tenaga kesehatan yang memiliki kompetensi kebidanan		99,96	100,00	100,00



No.	Indikator Kinerja Pembangunan	Tahun 2018		Target 2019	Target 2020
		Target	Realisasi		
1	2	3	4	5	6
122	Cakupan pelayanan nifas		99,41	100,00	100,00
123	Cakupan neonates dengan komplikasi yang ditangani		104,86	100,00	100,00
124	Cakupan kunjungan bayi		92,86	100,00	100,0
125	Cakupan anak pra sekolah SDIDTK		87,62	100,00	100,00
126	Puskesmas melaksanakan pelayanan kesehatan remaja	100,00	100,00	100,00	100,00
127	Cakupan pelayanan kesehatan remaja		74,32	100,00	100,00
128	Puskesmas melaksanakan penjangkaran kesehatan di sekolah		100,00	100,00	100,00
129	Prevalensi obesitas pada penduduk umur ≥18 tahun		15,40	21,80	21,80
130	Cakupan pelayanan kesehatan 7 dimensi bagi lansia		na	100,00	
131	Cakupan pelayanan kesehatan pada usia produktif		100,00	100,00	100,00
132	Penanganan KLB < 24 jam		100,00	100,00	100,00
133	<i>Acute Flaccid Paralysis/AFP</i> (jumlah kasus per 100.000 X jumlah penduduk < 15 tahun)		4	2	2
134	Proporsi kematian akibat keracunan		na	na	0
135	Angka kematian (<i>insidens rate</i>) akibat bunuh diri		na	na	0



No.	Indikator Kinerja Pembangunan	Tahun 2018		Target 2019	Target 2020
		Target	Realisasi		
1	2	3	4	5	6
136	Angka bebas jentik		na	95	95,50
	a. B O R (Rumah Sakit Gunung Jati)		62,81	76,00	63,00
	b. L O S		3,4	4,3	6,4
	c. T O I		2,14	1,00	1,4
	d. B T O		56,35	37,45	37,45
	e. G D R		68,00	55,00	46
	f. N D R		43,00	23,75	25
137	Cakupan pelayanan kesehatan rujukan Gakin	100,00	100,00	100,00	100,00
138	Cakupan pelayanan kesehatan dasar masyarakat miskin	100,00	100,00	100,00	100,00
139	Cakupan <i>Universal Coverage Health (UHC)</i>	100,00	99,99	99,99	100,00
140	Proporsi peserta Jaminan Kesehatan melalui SJSN Bidang Kesehatan (Khusus Gakin PBI APBD)	100,00	100,00	100,00	100,00
141	Pelayanan kesehatan pada pasien penderita akibat dampak asap rokok	100,00	100,00	100,00	100,00
142	Penyediaan sarana dan alat kesehatan lanjutan		100,00	100,00	100,00
143	Akreditasi Rumah Sakit Paripurna		Paripurna	paripurna	Paripurna
144	Tersedianya obat dan perbekalan kesehatan yang bermutu sesuai penggunaan obat rasional	100,00	100,00	100,00	na
145	Cakupan obat dan perbekalan kesehatan di	100,00	100,00	100,00	na



No.	Indikator Kinerja Pembangunan	Tahun 2018		Target 2019	Target 2020
		Target	Realisasi		
1	2	3	4	5	6
	sarana kesehatan (UPT Puskesmas dan UPT Kesus)				
146	Cakupan sarana penyehat tradisional yang dibina		10,00	40,00	na
147	Persentase ketersediaan obat dan vaksin di Puskesmas	100,00	100,00	100,00	na
148	Jumlah penyalahguna narkotika dan pengguna alkohol yang merugikan, yang mengakses layanan rehabilitasi medis		48,00	45,00	na
149	Jumlah yang mengakses layanan pasca rehabilitasi		30,00	20,00	na
150	Prevalensi penyalahgunaan narkoba		na	1,77	na
151	Konsumsi alkohol (liter per kapita) oleh penduduk umur ≥15 tahun dalam satu tahun terakhir		na	1,7	na
152	Tercapainya sarana pelayanan kesehatan yang sesuai standar	100,00	100,00	100,00	na
153	B O R (Tingkat Kota/Dinas Kesehatan)		58,90	61,00	na
	L O S		3,4	6,2	na
	T O I		1,0	1,2	na
	B T O		37,45	37,45	na
	G D R		38,00	45,00	na
	N D R		24,00	25,00	na
154	Terpenuhinya pencapaian standar		56,00	56,00	



No.	Indikator Kinerja Pembangunan	Tahun 2018		Target 2019	Target 2020
		Target	Realisasi		
1	2	3	4	5	6
	tenaga kesehatan yang berkompotensi				
155	Cakupan Nakes yang teregistrasi sesuai kompetensinya		82,50	85,00	82,50
156	Kepadatan dan distribusi tenaga kesehatan		67,00	68,00	8,91
A.3 Pekerjaan Umum dan Penataan Ruang					
157	Persentase drainase kondisi baik		na	72,50	75,50
158	Jalan mantap kondisi baik		89,00	91,00	92
159	Meningkatnya jalan mantap		na	86,00	
160	Trotoar kondisi baik 100% (10,5 km)	-	na	100	80
161	Kenaikan jumlah jembatan kondisi baik 53 unit (naik 3 unit dari 50 unit)	-	na	na	3 unit
162	Jumlah Bangunan yang ber IMB dibandingkan dengan jumlah total bangunan se Kota	-	na	1,00	1
163	Peningkatan pelaku jasa konstruksi yang memiliki sertifikat aktif	-	na	58,80	69,19
164	Tercapainya ketersediaan Baperkam dan sarana prasarana lingkungan RW	-	100	1,40	1,40
165	Meningkatnya rasio gedung pemerintah kondisi baik (dari 49 gedung menjadi 56 gedung)	-	100	80	85
166	Meningkatnya rasio sarana pengurangan sampah (TPS 3R)	-	na	15,00	130



No.	Indikator Kinerja Pembangunan	Tahun 2018		Target 2019	Target 2020
		Target	Realisasi		
1	2	3	4	5	6
	dibandingkan dengan jumlah total TPS yang dimiliki				
167	Terselenggaranya penyediaan infrastruktur lingkungan permukiman di 22 kelurahan		90	100	100
168	Pengurangan titik genangan banjir		8 titik	2 titik	2 titik
169	Mempertahankan cadangan air tanah dengan penambahan jumlah titik sumur resapan (dari 173 menjadi 183 titik di tahun 2023).		1	2	2
170	Persentase rumah yang berakses sanitasi baik		90	94,26	95,68
171	Persentase Cakupan jaringan perpipaan dan non perpipaan		90	na	92
172	Jumlah bangunan yang ber-IMB dibandingkan jumlah total bangunan se-Kota		-	na	1,00
173	Persentase luasan RTH publik yang bertambah		na	0,35	2,00
174	Terwujudnya perencanaan dan pengadaan tanah untuk Fasilitas Umum/ Fasum		na	2	4
A.4 Perumahan Rakyat dan Kawasan Permukiman					
175	Cakupan lingkungan sehat dan aman yang didukung dengan PSU	-	-	15	18,89
176	Rasio jumlah layak huni /jumlah penduduk	-	-	117	88,64



No.	Indikator Kinerja Pembangunan	Tahun 2018		Target 2019	Target 2020
		Target	Realisasi		
1	2	3	4	5	6
177	Persentase luasan kawasan permukiman kumuh yang tertangani di kawasan perkotaan	-	-	9,18	9,67
A.5 Ketentraman, Ketertiban Umum dan Perlindungan Masyarakat.					
178	Konflik antar umat beragama	0	0	0	0
	Cakupan penyelesaian pelanggaran K3	-	99,20	1 orang/RT	100,00
179	Cakupan rasio LINMAS	-	100	100	100
	Cakupan kelancaran penyelenggaraan Pemilu pada TPS	-	100	100	0
180	Cakupan penegakan Peraturan Daerah dan Peraturan Wali Kota-		100	100	100
181	Nol persen kasus SARA dan teroris	100	100	100	100
182	Persentase kemitraan dg ormas dan masyarakat yg mengikuti pembinaan dan pengembangan ketahanan ekonomi	-	150	50	
183	Terlaksananya koordinasi intelejen daerah	-	-	100	100
184	Cakupan petugas yang memiliki sertifikasi penanganan bencana	-	50	50	56
185	Meningkatnya pengetahuan masyarakat ttg informasi kebencanaan	-	300	300	-
186	Meningkatnya kesiapsiagaan mengikuti tanggap darurat bencana	-	100,00	100,00	-
187	Meningkatnya keahlian petugas dan relawan penanggulangan bencana		54	60	



No.	Indikator Kinerja Pembangunan	Tahun 2018		Target 2019	Target 2020
		Target	Realisasi		
1	2	3	4	5	6
188	Jumlah Kelurahan Yang memiliki Forum Siaga Bencana		-	-	22
189	Persentase layanan penanggulangan kebakaran		60,00	70,00	61
190	Meningkatnya Rasio Tenaga Teknis yang Berserifikat		61,00	75,00	82
191	Peresentase layanan penanggulangan kebakaran		60,00	70,00	75
192	Meningkatnya Rasio tenaga teknis yang bersertifikat		69,45	75,00	82
193	Cakupan pemenuhan sarana dan prasarana pendam kebakaran		52,00	52,00	-
194	Rasio masyarakat yang dilatih dibagi jumlah penduduk		1 : 570	1 : 437	-
A.6 Sosial					
195	Terlaksananya kegiatan kemitraan dalam penanganan PMKS	-	n/a	2	100
196	PMKS yang memperoleh bantuan sosial untuk memenuhi kebutuhan dasar	-	65,00	65,00	65
197	Korban bencana yang menerima bantuan sosial selama masa tanggap darurat		100,00	100,00	100
198	Data base keluarga miskin yang valid		0	1	1
B. URUSAN WAJIB BUKAN PELAYANAN DASAR					
B1. Tenaga Kerja					
199	Besaran tenaga kerja yang mendapat pelatihan berbasis kompetensi	62,66	54,99	75,00	67,50
200	Besaran tenaga kerja	35,90	34,69	60,00	45,00



No.	Indikator Kinerja Pembangunan	Tahun 2018		Target 2019	Target 2020
		Target	Realisasi		
1	2	3	4	5	6
	yang mendapat pelatihan berbasis kewirausahaan				
201	Besaran tenaga kerja yang mendapat pelatihan berbasis masyarakat		54,55	60,00	-
202	Pencari kerja yang terdaftar yang ditempatkan	26,45	47,09	30,00	31,50
203	Angka sengketa pengusaha – pekerja per tahun (sengketa)	-	5,27	10	6
204	Besaran kasus yang diselesaikan dengan Perjanjian Bersama (PB)	50,00	56,50	60,00	61,00
205	Besaran pekerja/buruh yang menjadi peserta Program Jamsostek	62,66	77,86	55,00	78,50
206	Perselisihan buruh dan pengusaha terhadap kebijakan Pemerintah Daerah (jumlah penyelesaian perselisihan buruh dan pengusaha dengan kebijakan Pemda).	0,00	00,00	10,00	0
B.2 Pemberdayaan Perempuan dan Perlindungan Anak					
207	Cakupan anak korban kekerasan yang mendapatkan penanganan pengaduan oleh petugas di Unit Pelayanan Terpadu (UPT) dan mendapatkan layanan kesehatan oleh tenaga kesehatan terlatih mampu tata laksana KTA dan PPT di Rumah Sakit.		65 kasus, 7 RW	36 kasus, 2 RW, 40 Lembaga, 1 Dokumen	45 lembaga, 1 dok
208	Cakupan RW layak anak	-	2	2	4,44



No.	Indikator Kinerja Pembangunan	Tahun 2018		Target 2019	Target 2020
		Target	Realisasi		
1	2	3	4	5	6
209	Cakupan penanganan perempuan dan anak korban kekerasan		112,64	100,00	100
210	Meningkatnya penguatan kelembagaan PUG dan kelembagaan perlindungan perempuan	-	4 ; 100,00%	4;100,0 0	3 Satgas PKDRT
211	Meningkatnya implementasi pengarusutan gender (PUG) pada pernagkat daerah dan terbinaanya KK di lokasi P2WKSS		3 PD; 100 KK; 25 orang PEKA	3 PD; 100 KK; 25 Orang PEKA	
B.3 P a n g a n					
212	Ketersediaan energy dan protein per kapita	-	3.598 kkal/kap /hr) 97,82 gr/kap/h r)	2400 kkal/ka p./hari) ; 63 gr/kap. / hr	E>=≥2400 P>=≥63
213	Ketersediaan informasi pasokan, harga dan akses pangan daerah	-	100,00	90,00	90,00
214	Stabilisasi harga dan pasokan pangan	-	100,00	90,00	90,00
215	Penanganan daerah rawan pangan		100,00	60,00	-
216	Penguatan cadangan pangan		45,00	60,00	
217	Skor Pola Pangan Harapan (PPH) Konsumsi		77,80	79,90	-
218	Persentase peninbgkatan mutu dan keamanan pangan		94,65	85,00	-
219	Pengawasan dan pembinaan keamanan pangan segar asal tumbuhan (%)	na	n/a	86,00	87,00
220	Penurunan konsumsi beras	na	95,80	94,00	93
221	Peningkatan konsumsi	-	39,10	41,00	43



No.	Indikator Kinerja Pembangunan	Tahun 2018		Target 2019	Target 2020
		Target	Realisasi		
1	2	3	4	5	6
	pangan hewani				
222	Peningkatan konsumsi sayur dan buah	-	125,75	1799,00	181
223	Peningkatan konsumsi umbi-umbian	-	27	28	30
224	Lembaga Ketahanan Pangan Daerah Dewan Pangan		n/a	1	
225	Partisipasi Daerah Anggota Dewan Ketahanan Pangan Daerah Perangkat Dewan Pangan		n/a	50,00	
226	Jumlah Advokasi		n/a	2	
B.4 Pertanian					
227	Terwujudnya perencanaan dan pengadaan tanah untuk fasilitas umum	-	n/a	2	4
B.5 Lingkungan Hidup					
228	Prosentase jumlah sampah yang berkurang melalui 3R (persen)	-	2,00	20,00	22
229	Prosentase cakupan jumlah sampah yang tertangani	-	80,00	76,00	75,00
230	Persentase ijin pengelolaan sampah oleh swasta yang diterbitkan	-	n/a	0,00	0
231	Prosentase pengelolaan sampah oleh swasta yang taat terhadap peraturan perundang-undangan	-	0,00	0,00	100,00
232	Operasional TPA/TPST/ SPA di Kota Cirebon (Nilai Adipura TPA)	-	73,16	72,00	74
233	Tersusunnya RPPLH Kota Cirebon	Ada	Tidak Ada	Ada	Ada
234	Terintegrasinya RPLH dalam Rencana	Tidak ada	Tidak ada	Tidak Ada	Tidak Ada



No.	Indikator Kinerja Pembangunan	Tahun 2018		Target 2019	Target 2020
		Target	Realisasi		
1	2	3	4	5	6
	Pembangunan Kota				
235	Terselenggaranya KLHS untuk K/R/P tingkat daerah	Ada	Tidak Ada	Ada	Ada
236	Cakupan Pembinaan dan pengawasan terkait ketaatan penanggungjawab usaha dan/atau kegiatan yang diawasi ketaatannya terhadap ijin lingkungan, ijin PPLH dan PUU LH yang diterbitkan oleh Pemerintah Daerah Kota	-	49,50	50,00	55,00
237	Cakupan Penanganan pengaduan masyarakat terkait ijin lingkungan, ijin PPLH dan PUU LH yang diterbitkan oleh Pemerintah Daerah Kota, lokasi usaha dan dampak di daerah Kota	-	100,00	100,00	100,00
238	Prosentase peningkatan keanekaragaman hayati	-	8,75	31,25	41,39
239	Prosentase luas lahan Konservasi	-	0,42	0,42	0,45
240	Terwujudnya penyelenggaraan inventarisasi Gas Rumah Kaca/GRK	-	100,00	100,00	100,00
241	Prosentase peningkatan jumlah wilayah yang memiliki Kapasitas Adaptasi, Mitigasi dan Perubahan Iklim		3,22	4,00	5,26
242	Meningkatnya efektifitas adaptasi dan mitigasi perubahan iklim	-	-		3,92
243	Indeks Kualitas Air	-	25,38	28,48	29,93
244	Indeks Kualitas Udara	-	78,03	78,10	78,20
245	Indeks Kualitas	-	32,63	32,64	32,64



No.	Indikator Kinerja Pembangunan	Tahun 2018		Target 2019	Target 2020
		Target	Realisasi		
1	2	3	4	5	6
	Tutupan Lahan				
246	Penetapan hak MHA	-	n/a	1	1 kali
247	Pendidikan dan pelatihan masyarakat	-	n/a	1	1 kali
248	Pemberian penghargaan Lingkungan Hidup	-	ada	Ada	Ada
249	Meningkatnya jumlah even pelaksanaan pengelolaan lingkungan yang melibatkan masyarakat	-	1	4	4
250	Meningkanya jumlah dan anggota kelompok masyarakat peduli lingkungan	-	n/a	50,00	52,00
B.6 Administrasi Penduduk dan Pencatatan Sipil					
	Cakupan penerbitan KTP	95,00	95,00	95,00	96,0
	Cakupan penerbitan KK	100,00	100,00	100,00	100,00
	Cakupan penerbitan akta kelahiran	88,00	88,00	88,88	96,00
	Cakupan akta kematian	80,00	80,00	80,00	81,00
	Menurunnya tingkat selisih data dasar kependudukan	10,00	10,00	18,00	9,00
B.7 Pemberdayaan Masyarakat dan Desa					
1.	Tingkat perkembangan keluarahan				-
	• Kurang berkembang		0	0	0
	• Berkembang		8	8	9
	• Cepat berkembang		13	13	13
	Kualifikasi Status Kelurahan				
	Kecamatan Kesambi:				
	• Swakarya Mula		na	na	0
	• Swakarya Madya		na	na	1
	• Swakarya Lanjut		na	na	0
	• Swasembada Mula		na	Na	4



No.	Indikator Kinerja Pembangunan	Tahun 2018		Target 2019	Target 2020
		Target	Realisasi		
1	2	3	4	5	6
	• Swasembada Madya		na	na	0
	• Swasembada Lanjut		na	na	0
	Kecamatan Pekalipan				
	• Swakarya Mula		na	na	2
	• Swakarya Madya		na	na	1
	• Swakarya Lanjut		na	na	1
	• Swasembada Mula		na	na	0
	• Swasembada Madya		na	na	0
	• Swasembada Lanjut		na	na	0
	Kecamatan Kejaksan				
	• Swakarya Mula		na	na	0
	• Swakarya Madya		na	na	0
	• Swakarya Lanjut		na	na	0
	• Swasembada Mula		na	na	0
	• Swasembada Madya		na	na	0
	• Swasembada Lanjut		na	na	0
	Kecamatan Harjamukti				
	• Swakarya Mula		na	na	0
	• Swakarya Madya		na	na	0
	• Swakarya Lanjut		na	na	0
	• Swasembada Mula		na	na	0
	• Swasembada Madya		na	na	0
	• Swasembada Lanjut		na	na	0
	Kecamatan Lemahwungkuk				
	• Swakarya Mula		na	na	0
	• Swakarya Madya		na	na	0
	• Swakarya Lanjut		na	na	0
	• Swasembada Mula		na	na	0
	• Swasembada Madya		na	na	0
	• Swasembada Lanjut		na	na	0
272.	Jumlah kelompok pemberdayaan masyarakat yang dibina				
	a. watek		22	22	22
	b. kelompok		28	28	28
	c. posyandu		331	331	331



No.	Indikator Kinerja Pembangunan	Tahun 2018		Target 2019	Target 2020
		Target	Realisasi		
1	2	3	4	5	6
273	Meningkatnya cakupan partisipasi masyarakat dalam pembangunan		248	Minimum 20% dari tahun sebelumnya	
274	Meningkatnya swadaya masyarakat dalam bantuan RW		1.369	Minimum 30% dari Tahun Sebelumnya	
275	Meningkatnya jumlah masyarakat yang terlibat dalam BSMSS dan BBGRM		22	22	
276	Keikutsertaan lomba kelurahan tingkat provinsi / Nasional		22	22	
277	Cakupan lembaga kemasyarakatan Kelurahan yang di bina		22	100,00 %	
Kecamatan Kesambi					
278	Meningkatnya kondisi infrastruktur (jalan, jembatan, saluran air, lahan bangunan, fasilitas umum dan penerangan jalan umum) di wilayah kecamatan kesambi		98,31	70,00	
279	Rasio juara lomba MTQ tingkat Kota Cirebon		97,58	20,00	
280	Cakupan posyandu strata mandiri		99,87	35,00	
281	Meningkatnya kapasitas LKK Kec. Kesambi dan persentase masyarakat di kec. Kesambi yang memiliki sertifikat keahlian berbasis kompetensi		97,18	57,00	
282	Jumlah atlet		n/a	1	



No.	Indikator Kinerja Pembangunan	Tahun 2018		Target 2019	Target 2020
		Target	Realisasi		
1	2	3	4	5	6
	berprestasi / jumlah prestasi olahraga				
283	Persentase usulan hasil Musrenbang Kelurahan yang diakomodir Musrenbang Kecamatan		70,00	70,00	
284	Rasio RW K3		96,41	30,00	
285	Indeks Kepuasan masyarakat terhadap pelayanan pemerintahan		93,66	85,00	
	Kecamatan Pekalipan:				
286	Meningkatnya kondisi jalan dan saluran drainase		99,39	100,00	
287	meningkatnya pelayanan administrasi kependudukan	100,00	100,00	100,00	
288	meningkatnya prestasi masyarakat dibidang posyandu		97,54	100,00	
289	Meningkatnya kapasitas kelembagaan kelurahan se-Kecamatan pekalipan		97,00	100,00	
290	Meningkatnya kualitas keagamaan masyarakat Kelurahan se-Kecamatan Pekalipan		99,02	100,00	
291	Terlaksananya program RW bersih ditingkat Kecamatan Pekalipan		81,28	31,00	
292	Terakomodirnya aspirasi masyarakat dalam pembangunan	100,00	100,00	100,00	
	Kecamatan Harjamukti :				
293	Tercipatnya lingkungan yang tertib dan teratur		99,43	100,00	
294	Meningkatnya keberdayaan masyarakat kelurahan	100,00	100,00	100,00	
295	Meningkatnya		98,15	80,00	



No.	Indikator Kinerja Pembangunan	Tahun 2018		Target 2019	Target 2020
		Target	Realisasi		
1	2	3	4	5	6
	kapasitas kelembagaan				
296	Meningkatnya kesadaran masyarakat akan kebersihan lingkungan		99,24	32,00	
297	Meningkatnya prestasi masyarakat dibidang keagamaan		93,35	70,00	
298	Meningkatnya kerukunan umat beragama	100,00	100,00	100,00	
299	Terselenggaranya pembangunan daerah	100,00	100,00	100,00	
	Kecamatan Kejaksan:				
300	meningkatkan kondisi drainase dan jalan perumahan dalam kondisi baik		98,81	100,00	
301	Berkembangnya wirausaha muda		n/a	60	
302	Cakupan LKK aktif		98,75	100,00	
303	Rasio RW K3		99,17	75,00	
304	Lestarnya adat budaya daerah		99,87	95,00	
305	Peringkat MTQ tingkat Kota Cirebon		n/a	III	
306	Meningkatnya hasil Musrenbang kec. Yang diakomodir Musrenbang Kota		99,61	100,00	
	Kecamatan Lemahwungkuk :				
307	Meningkatnya kondisi infrastruktur (jalan, jembatan, saluran air, lahan/bangunan fasilitas umum, dan penerangan jalan umum) di wilayah kecamatan Lemahwungkuk		99,00	100,00	
308	Peningkatan partisipasi kader dan masyarakat dalam kegiatan		100,00	100,00	



No.	Indikator Kinerja Pembangunan	Tahun 2018		Target 2019	Target 2020
		Target	Realisasi		
1	2	3	4	5	6
	posyandu di RW				
309	Meningkatnya kapasitas LKK kec. Lemahwungkuk		98,00	100,00	
310	Meningkatnya kesadaran masyarakat mengenai kebersihan lingkungan		100	29,00	
311	Terpeliharanya seni budaya daerah		94,00%	4	
312	Meningkatnya presatsi masyarakat di bidang keagamaan		95,00	100,00	
313	Meningkatnya kerukunan umat beragama		79,00	100,00	
314	Terselenggaranya pembangunan daerah	100,00	100,00	100,00	
315	Terselenggaranya pekan olahraga se-Kecamatan Lemahwungkuk		94,00	100,00	
B.8 Pengendalian Penduduk dan KB					
316	Persentase Kampung KB	100,00	22,73	50,00	50,00
317	<i>Current use/</i> pasangan usia subur		63,11	62,00	61,81
318	Cakupan PUS yang istrinya dibawah 20 tahun sebanyak 3,50 persen	N/A	0,25	3,45	3,40
319	Persentase tingkat keberlangsungan pemakaian kontrasepsi	96,14	105,94	94,56	92,71
320	Rasio Akseptor KB		14,95	14,60	14,72
321	Cakupan PUS yang ingin ber KB tidak terpenuhi <i>unmeet need</i>		20,11	18,90	18,53
322	Persentase penggunaan kontrasepsi Jangka Panjang (MKJP) peserta KB aktif		26,44	25,98	25,99
323	Persentase Perangkat Daerah yang menyusun	na	8	na	19



No.	Indikator Kinerja Pembangunan	Tahun 2018		Target 2019	Target 2020
		Target	Realisasi		
1	2	3	4	5	6
	dan memanfaatkan Rancangan Induk Pengendalian Penduduk				
324	Jumlah kebijakan (Perda/Perkada) yang mengatur tentang pengendalian kuantitas dan kualitas penduduk	-	0	1	1 dok
325	Jumlah sector yang menyepakati dan memanfaatkan data Profil (parameter dan proyeksi penduduk) untuk perencanaan dan pelaksanaan program pembangunan	-	0,00	100,00	100,00
326.	Jumlah kerjasama penyelenggaraan pendidikan formal, non formal, dan informal yang melakukan pendidikan kependudukan	-	0	17 SMAP, 9 SMA 3 Universitas	17 SMP, 9 SMA, 3 PT
327.	Persentase advokasi KIE pada tenaga penyuluh KB	-	100,00	100,00	68,28
B.9 Perhubungan					
328	Tersedianya pedoman/arahan untuk penanganan daerah rawan kecelakaan dan kemacetan (Kep. Kadis)	100,00	100,00	100,00	100,00
329	Rekomendasi terhadap peningkatan pelayanan Lalu Lintas dan Angkutan Jalan	100,00	100,00	100,00	100,00
330	Tercapainya standarisasi alat uji kendaraan bermotor	100,00	100,00	100,00	100,00
331	Jumlah rambu yang disediakan / jumlah rambu yang dibutuhkan (standar) x 100%	80,00	83,51	83,51	85,00



No.	Indikator Kinerja Pembangunan	Tahun 2018		Target 2019	Target 2020
		Target	Realisasi		
1	2	3	4	5	6
332	Jumlah APILL disediakan / jumlah APILL yang dibutuhkan (standar) x 100%	80,00	83,78	83,97	85,00
333	Jumlah PJU yang disediakan / jumlah PJU yang dibutuhkan (standar) x 100%	80,00	83,78	83,97	85,00
334	Meningkatnya pendapatan dari Retribusi Parkir	73,44	73,44	73,44	77,11
335	Rasio angkutan kendaraan angkutan umum terhadap jumlah penduduk		n/a	40	50
336	Jumlah ijin trayek yang dikeluarkan per satuan penduduk		0,0030	0,0030	0,0031
337	Jumlah Uji Kir	12.202	12,202	12,202	12.568
338	Jumlah angkutan darat / jumlah penumpang angkutan darat x 100%	19,00	19,00	19,00	20,00
339.	Terpenuhinya kebutuhan operasional UPT PJU dan UPT pengujian kendaraan bermotor		83,97	85	85
B.1	Komunikasi dan Informatika				
0					
340	Perangkat daerah yang mengelola Teknologi Informasi dan Komunikasi dalam pengelolaan Pemerintah		n/a	4	na
341	Partisipasi masyarakat dalam pemanfaatan informasi pemerintah melalui teknologi informai dan komunikasi		n/a	22	na
342	Rasio SDM yang memiliki sertifikat atau dilatih / jumlah	70,00	75,00	75,00	80,00



No.	Indikator Kinerja Pembangunan	Tahun 2018		Target 2019	Target 2020
		Target	Realisasi		
1	2	3	4	5	6
	aparatur Bidang Kominfo				
343	Tersedia dan terintegrasinya Sistem Informasi Manajemen (SIM) sebagai sarana penunjang peningkatan kinerja aparatur	70,00	75,00	75,00	80,00
344	Terwujudnya kerja sama dibidang Kominfo		75,00	75,00	80
345	Terpenuhinya infrastruktur Teknologi, Informasi dan Komunikasi yang handal dan sesuai kebutuhan	70,00	75,00	75,00	80,00
346	Terwujudnya pelayanan informasi publik kepada masyarakat yang efektif, efisien dan murah	70,00	75,00	75,00	80,00
347	Tersampainya informasi dan komunikasi yang baik dengan masyarakat	60,00	65,00	65,00	70,00
348	Tersedianya media komunikasi	70,00	75,00	75,00	80,00
349	Terwujudnya penyebaran informasi pembangunan dan pemerintahan kepada masyarakat	70,00	75,00	75,00	80,00
350	Tersedianya fasilitas kedinasan bagi Kepala Daerah/ Wakil Kepala Daerah dalam berinteraksi dengan masyarakat	-	5	5	6
351	Terwujudnya pelayanan persandian komunikasi dan informasi bagi pemerintah dan masyarakat Kota Cirebon		2 dok	55,00	-



No.	Indikator Kinerja Pembangunan	Tahun 2018		Target 2019	Target 2020
		Target	Realisasi		
1	2	3	4	5	6
B.1	Koperasi, Usaha Kecil dan Menengah				
1					
352	Meningkatnya jumlah PKL yang dibina		489	200	200
353	Tercapainya peningkatan modal usaha UMKM		13,12	25,00	
354	Updating data PKL di 5 Kecamatan	1.500	48	200	100,00
355	Optimalisasi pelaksanaan PERDA PKL		100,00	100,00	100,00
356	Tingkat pelanggaran PKL menurun		n/a	40,00	40,00
357	Peningkatan jumlah koperasi aktif	236	540	243	250
358	Peningkatan pasar rakyat ber-SNI	0	0	1	2
B.12	Penanaman Modal				
359	Meningkatnya pengembangan potensi unggulan investasi		0	1	1
360	Meningkatnya nilai investasi (PMA/PMDN)		n/a	30 % dari tahun sebelumnya	216
361	Tersedianya nilai indeks kepuasan konsumen		78,87	75,00	1 Perwal/ Kepwal
362	Tersedianya dasar hukum penyelenggaraan penanaman modal dan PTSP		n/a	1	1
B.13	Kepemudaan dan Olahraga				
363	Jumlah atlet olahraga yang berkompetsisi di tingkat nasional		50,00	50,00	7
364	Persentase organisasi pemuda yang aktif		50,00	50,00	4
365	Sarana olahraga yang representatif		50,00	50,00	50,00
366	Cakupan pembinaan		95,00	100,00	100,00



No.	Indikator Kinerja Pembangunan	Tahun 2018		Target 2019	Target 2020
		Target	Realisasi		
1	2	3	4	5	6
	olahraga				
367	Cakupan pelatih olahraga yang bersertifikat		56,00	50,00	55,00
368	Cakupan pembinaan atlet muda		31,00	20,00	30,00
369	JUmla atlet berprestasi		6	10	10
370	Jumlah prestasi cabang olahraga		4	10	11
371	Rasio organisasi pemuda terhadap penduduk usia muda		1 : 1.681	1 : 1.500	1 : 1.500
372	Persentase wira usaha muda		50 wira usaha muda	50,00%	55,00%
B.14 Statistik					
373	Meningkanya kualitas data dan informasi statistic daerah untuk kebutuhan perencanaan		5 dok	60,00	75,00
B.15 Persandian					
374	Terwujudnya pelayanan persandian komunikasi dan informasi bagi pemerintah dan masyarakat Kota Cirebon		2 dok	55,00	60,00
B.16 Kebudayaan					
375	MoU kerja sama pengelolaan kekayaan budaya		3	1	3
376	Persentase obyek pemajuan kebudayaan yang dilestarikan		n/a	69,60	71,81
377	Penyelenggaraan Festifal Seni dan Budaya		15	15	15
378	Benda, situs dan kawasan cagar budaya yang dilestarikan		62	62	62
379	Jumlah karya budaya		1	1	1



No.	Indikator Kinerja Pembangunan	Tahun 2018		Target 2019	Target 2020
		Target	Realisasi		
1	2	3	4	5	6
	yang direvitalisasi dan diinventarisasi				
380	Jumlah cagar budaya yang dikelola secara terpadu		10	10	10
B.17 Perpustakaan					
381	Rasio perpustakaan per satuan penduduk		1,385	1,516	1,627
382	Kenaikan jumlah pemustaka 5% per tahun		168.274	176.658	185.522
383	Kenaikan jumlah anggota pemustaka 5% per Tahun		37.483	38.357	41.325
384	Jumlah perpustakaan di lingkungan RW dan Kelurahan		4 unit di RW dan 4 unit kelurahan	30 unit di RW dan 1 unit Kelurahan	30 : 1
385	Jumlah pojok baca baru di area publik		0	5	10
B.18 Kearsipan					
386	Sistem penyimpanan arsip sesuai standar, rumusan kebijakan kearsipan yang menjadi kebijakan		2 kebijakan	4 kebijakan	6
387	Nilai audit kearsipan		77,09	80,10	-
388	Dokumen arsip yang diselamatkan		3.834	471	550
389	Arsip yang terpelihara		8.324	15.824	23,324
390	Meningkatnya layanan informasi kearsipan yang berkualitas		70,00	60,00	70,00
C. URUSAN PILIHAN					
C.1 Kelautan dan Perikanan					
391	Meningkatnya produksi		3.397	3.400	3.450



No.	Indikator Kinerja Pembangunan	Tahun 2018		Target 2019	Target 2020
		Target	Realisasi		
1	2	3	4	5	6
	perikanan tangkap sebesar 3% per tahun				
392	Meningkatnya produksi perikanan budi daya sebesar 3% per tahun		162	250	257
393	Meningkatnya tingkat konsumsi ikan		33,00	33,00	33,10
C.2 Pariwisata					
394	Meningkatnya jumlah kunjungan wisatawan 80%		1.080.544	2.000.000	2.100.000
395	Meningkatnya lama kunjungan wisata		1	1	2
C.3 Pertanian					
396	Akses pemasaran hasil olahan pertanian dan peternakan		1	1	1
397	Peningkatan produksi padi		5,30	4,70	4,75
398	Tercapainya peningkatan produk pangan asal ternak/ (hewan):				
	a. Sapi		155.000	155.00	162.000
	b. Babi		65.000	65.000	66.000
399	Pencegahan dan pengendalian penyakit hewan/ ternak		420	500	525
C.4 Perdagangan					
400	Meningkatnya nilai ekspor dan berkembangnya produk ekspor		58,33	60,33	62,00
401	Tersedianya kebutuhan pokok dan stok barang		69,00	69,50	72,00
402	Cakupan wajib tera/ tera ulang dan alat UPTP		77,95	80,00	82,00
403	Peningkatan PDRB dari sektor perdagangan		n/a	31,86	-



No.	Indikator Kinerja Pembangunan	Tahun 2018		Target 2019	Target 2020
		Target	Realisasi		
1	2	3	4	5	6
Perindustrian					
404	meningkatkan pengenalan penjualan dan pemasaran produk UMKM		160	25	174
405	Peningkatan kemampuan teknologi industri		72,00	100,00	
406	Peningkatan PDRB dari sector industri		n/a	10,30	
D. PEMERINTAHAN FUNGSI PENUNJANG					
D.1 Administrasi Pemerintahan (Sekretariat Daerah).					
407	Persentase SOP penyelenggaraan pemerintahan yang diterapkan		45,00	80,00	85,00
408	Persentase peta proses bisnis penyelenggaraan pemerintahan yang diterapkan		0,00	0,00	40,00
409	Pemenuhan pelayanan kedinasan Pimpinan Daerah sesuai standar	100,00	100,00	100,00	100,00
410	Jumlah naskah perjanjian kerjasama yang dihasilkan		81	10	10
411	Persentase penetapan dan pengundangan PERDA dan PERVAL dari Rancangan Perda dan Rancangan Perwal		48,00	65,00	50,00
412	Aparatur Sipil Negara yang memiliki nilai jabatan		0,00	0,00	100,00
413	Perangkat Daerah yang memiliki kebijakan kelembagaan dan kebijakan mekanisme kerja	100,00	100,00	100,00	100,00
414	Pilar Batas Utama (PBU) yang dipelihara		29	8	38,00
415	Jumlah draf rumusan kebijakan urusan yang		228	12	12% (11 pilar)



No.	Indikator Kinerja Pembangunan	Tahun 2018		Target 2019	Target 2020
		Target	Realisasi		
1	2	3	4	5	6
	dihasilkan (Adm Kesra)				dari 93 titik pilar)
416	Jumlah draf rumusan kebijakan urusan yang dihasilkan (Adm Ekbang)		96	18	18
417	Persentase penggunaan <i>e-procurement</i> terhadap pengadaan barang dan jasa		100,00	-	100,00
418	Pengajian rutin bulanan dan mingguan di lingkungan pemerintah Daerah Kota Cirebon		252	12	-
419	Persentase sarana dan prasarana peribadatan yang memperoleh bantuan		82,00	50,00	-
420	Partisipasi kota Cirebon dalam lomba MTQ/STQ tingkat provinsi Jawa Barat		5	5	18
421	Peringatan Hari Besar Islam (PHBI)		6	6	-
422	Persentase telaahan Staf Ahli yang ditindaklanjuti		20,00	25,00	30,00
423	Persentase Perangkat Daerah yang patuh pada SBBD dan standar harga		100,00	100,00	-
424	Nilai AKIP A pada tahun 2023		B	B	B
425	Persentase LKIP Perangkat Daerah yang sesuai dengan sistematika berdasarkan peraturan perundang-undangan		80,00	-	85,00
426	Meningkatnya Akuntabilitas Kinerja Pemerintahan Daerah Kota Cirebon		B	B	



No.	Indikator Kinerja Pembangunan	Tahun 2018		Target 2019	Target 2020
		Target	Realisasi		
1	2	3	4	5	6
	Sekretariat Dewan				
427	Rasio jumlah Perda yang ditetapkan terhadap Raperda		55,00	70,00	
428	Rasio jumlah Keputusan/Berita Acara pelaksanaan fungsi anggaran		100,00	100,00	-
429	Rasio jumlah difasilitasinya pelaksanaan fungsi pengawasan		n/a	60,00	100,00
430	Penyusunan Naskah Akademik kebijakan sistem dan prosedur pengawasan sebagai landasan penyusunan Raperda		6	100,00 %	
431	Tersedianya Dokumen Rencana Kerja Tahunan Pada Setiap Alat-Alat Kelengkapan DPRD: Tersusun dan Terintegrasinya Progam-Program Kerja DPRD untuk Melaksanakan Fungsi Pengawasan, Fungsi Pembentukan PERDA dan Fungsi Anggaran dalam Dokumen Rencana Lima Tahunan (RPJM) maupun Dokumen Rencana Kerja Tahunan (RKPD); Terintegrasi Program-Program DPRD untuk Melaksanakan Fungsi Pengawasan, Pemebentukan PERDA dan Anggaran Kedalam Dokumen Perencanaan		n/a	100,00	



No.	Indikator Kinerja Pembangunan	Tahun 2018		Target 2019	Target 2020
		Target	Realisasi		
1	2	3	4	5	6
	dan Dokumen Anggaran Setwan DPRD.				
C.2 Pengawasan					
432	Tingkat Maturitas SPIP		1	2	100,00
433	Peningkatan kompetensi APIP Kota Cirebon		100,00	100,00	100,00
434	Persentase Tindak Lanjut temuan pemeriksaan terhadap Perangkat Daerah		100,00	100,00	
435	Meningkatnya penyelesaian tindak lanjut pemeriksaan hasil		42,50	50,0	60,00
436	Kasus pengaduan yang ditindaklanjuti		100,00	100,00	100,00
C.3 Perencanaan					
437	Konsistensi program RKPD terhadap RPJMD		90,00	100,00	100,00
438	Konsistensi program dalam APBD terhadap RKPD		98,30	100,00	100,00
439	Data dan informasi perencanaan pembangunan daerah (ketersediaan data dalam SIPD)		72,30	82,00	78,00
440	Penjabaran program RPJMD ke dalam program RKPD		80,67	95,00	87,60
441	Rasio realisasi program dan kegiatan / rencana program dan kegiatan dalam RKPD		98,90	98,00	98,45
442	Pencapaian hasil perencanaan pembangunan		92,50	95,00	92,00
C.4 Keuangan					



No.	Indikator Kinerja Pembangunan	Tahun 2018		Target 2019	Target 2020
		Target	Realisasi		
1	2	3	4	5	6
443	Opini BPK atas laporan keuangan daerah		WTP	WTP	WTP
444	Rasio PAD terhadap penerimaan dan pendapatan daerah		29,51	30,53	
445	Meneingkatnya PAD		-0,79	23,00	10
446	Tersusunnya Laporan Pertanggungjawaban Pelaksanaan APBD Kota Cirebon		100,00	100,00	90,00
447	APBD tepat waktu		Tepat Waktu	Tepat Waktu	Tepat Waktu
448	Persentase penyerapan anggaran		90,68	90,00	90,50
C.5 Kepegawaian					
449	Persentase ASN yang direkrut sesuai kompetensi		na	8,00	13,70
450	Persentase pegawai yang capaian kinerjanya sesuai target		na	80,00	81,00
451	Persentase kepatuhan pegawai untuk memenuhi aturan disiplin		na	85,00	89,00
452	Persentase kepatuhan pegawai untuk memenuhi penyampaian LHKPN		na	70,30	90,00
C.6 Pendidikan dan Pelatihan					
453	Persentase ASN yang mengikuti pendidikan dan pelatihan formal		3,00	3,00	3,5
454	Persentase Pejabat ASN yang telah mengikuti pendidikan dan pelatihan struktural		60,00	60,00	62
455	Jumlah jabatan kosong Pimpinan Tinggi pada		5	3	3



No.	Indikator Kinerja Pembangunan	Tahun 2018		Target 2019	Target 2020
		Target	Realisasi		
1	2	3	4	5	6
	Perangkat Daerah				
456	Jumlah Jabatan Kosong Administrator pada Perangkat Daerah		20	47	21
457	Jumlah Jabatan Pengawas (eselon IV) pada PD		68	68	44
458	Jumlah pemangku Jabatan Fungsional Tertentu pada Perangkat Daerah		22	22	267
C.7 Penelitian dan Pengembangan					
459	Persentase hasil Kelitbangan yang dijadikan dasar kebijakan Daerah		0,00	0,00	1
460	Tersedianya hasil penelitian dan pengembangan pembangunan		100,00	100,00	50

Sumber : RPJMD KOTA CIREBON 2018-2023



BAB VII

PENUTUP

Penjabaran dari pelaksanaan Rencana Pembangunan Jangka Menengah Daerah (RPJMD) Kota Cirebon 2018-2023 untuk pelaksanaan Tahun 2020, diawali dengan penyusunan Rencana Kerja Pemerintah Daerah (RKPD) Kota Cirebon Tahun 2020. RKPD ini ditetapkan berdasarkan pencapaian kinerja pembangunan tahun sebelumnya dan permasalahan serta isu strategis yang akan dihadapi pada tahun pelaksanaan Rencana Kerja Pemerintah Daerah (RKPD) Tahun 2020, juga memperhatikan arah kebijakan Pemerintah Daerah Provinsi Jawa Barat dan kebijakan pembangunan Kota Cirebon Tahun 2020, dengan mempertimbangkan sinergitas antar sektor dan antar wilayah.

Pelaksanaan Rencana Kerja Pemerintah Daerah (RKPD) Tahun 2020 merupakan rencana kerja tahap ke 4 (empat) dalam rangkaian pelaksanaan RPJMD Kota Cirebon 2018-2023 Dengan demikian diharapkan dapat menjadikan momentum penting bagi penguatan kinerja Pemerintah Daerah Tahun 2020 dalam meningkatkan capaian RPJMD Kota Cirebon 2018-2023.

Rencana Kerja Pemerintah Daerah (RKPD) Kota Cirebon Tahun 2020 memuat penjabaran dari Program Indikatif Tahun 2020 yang menjadi pedoman dalam penyusunan Kebijakan Umum APBD (KUA), Prioritas dan Plafon Anggaran Sementara (PPAS) Tahun 2020 serta menjadi dasar penyusunan RAPBD Tahun 2020. Hal tersebut di atas, sekaligus menjadi pedoman bagi Perangkat Daerah (PD) untuk menetapkan Rencana Kerja Pemerintah Daerah (Renja PD) dalam penyelenggaraan pemerintahan dan pembangunan Tahun 2020.





Selanjutnya dalam kerangka manajerial, perlu dipedomani beberapa kaidah pelaksanaan sebagai berikut :

1. Seluruh Perangkat Daerah di lingkungan Pemerintah Daerah Kota Cirebon harus konsisten mengupayakan tercapainya tujuan dan
2. Sasaran program pembangunan daerah sebagaimana visi dan misi Rencana Pembangunan Jangka Menengah Daerah (RPJMD) Kota Cirebon 2018– 2023
3. Rencana Kerja Pemerintah Daerah (RKPD) Tahun 2020, disusun dengan memperhatikan juga asumsi makro yang terkait internal dan eksternal Pemerintah Daerah Kota Cirebon, terutama dari aspek kemampuan sumber daya (pegawai/orang) dan pembiayaan serta kewenangan yang dimiliki.
4. Penyusunan Renja Perangkat Daerah harus menerapkan prinsip-prinsip efisiensi, transparan dan akuntabel sesuai dengan standar kinerja yang telah ditentukan.
5. Rencana Kerja Pemerintah Daerah (RKPD) harus menjadi pedoman dan arah bagi unsur pemerintah (birokrasi), dan bekerja sama secara sinergis dengan DPRD, dunia usaha dan atau masyarakat dalam penyelenggaraan pembangunan tahunan.

WALI KOTA CIREBON,

NASHRUDIN AZIS

 Untuk Kategori Kegiatan

 Untuk Kategori Hibah/Bansos

 Untuk Kategori Umum

1. Warna Hijau akan dikelompokan per wilayah/kecamatan
2. Kecamatan memeriksa daftar usulan pikir dibandingkan dengan BA. Hasil Musrenbang Kecamatan :
 - a. Jika sesuai dengan Hasil Musrenbang dinyatakan sudah masuk Daftar BA. Hasil Musrenbang
 - b. Jika belum masuk, maka :
 - Kecamatan melaksanakan/memasukan kegiatan berupa Posyandu, Gapura, Baperkam, dan Poskamling (yang sifatnya Rehabilitasi/Perbaikan)
 - Untuk kegiatan yang sifatnya pembangunan, perlu divalidasi Status Lahan/Tanah jika milik pemerintah maka dapat dibangun, jika tidak maka tidak dapat dibangun
 - Untuk Dinas PD Non Kecamatan :
 - > DPUPR melaksanakan kegiatan Rehabilitasi/Perbaikan Saluran Drainasi, Saluran Air limbah, RTH, Fasilitas Sanitasi, Jembatan dan Jalan.
 - > DPUPR melaksanakan kegiatan Pembangunan dan Pengadaan Tanah untuk RTH, Gedung Pemerintah.
 - c. Untuk kegiatan yang belum masuk dilakukan filterisasi berupa :
 - Status Tanah
 - Kesesuaian dengan prioritas pembangunan 2020

**PENGAJUAN ASPIRASI/POKOK PIKIRAN
ANGGOTA DEWAN PERWAKILAN RAKYAT DAERAH
KOTA CIREBON**

MASA PERSIDANGAN : I (SATU)
TAHUN : 2019

Total 359 Usulan Dari 31 Anggota Dewan

No	Program / Kegiatan	Indikator Kinerja	Volume	Lokasi	Perangkat Daerah Terkait	Validasi/ Keterangan
1		Pembuatan Aula serbaguna		Penyuken RW.05 Kelurahan Harjamukti	DPUPR	
2		Pembuatan Aula serbaguna		Taman Kalijaga RT.03 RW.13 Kelurahan Kalijaga	DPUPR	
3		Pembuatan Aula serbaguna		Taman Kalijaga RT.13 RW.13 Kelurahan Kalijaga	DPUPR	
4		Perbaikan Lapangan Volley		Taman Kalijaga RT.07 RW.13 Kelurahan Kalijaga	DPUPR	
5		Pembangunan Taman Bermain		Taman Kalijaga RT.07 RW.13 Kelurahan Kalijaga	DPUPR	
6		Perbaikan Lapangan Volley		Taman Kalijaga RT.10 RW.13 Kelurahan Kalijaga	DPUPR	
7		Pemagaran		Taman Kalijaga RT.07 RW.13 Kelurahan Kalijaga	DPUPR	
8		Hotmix Jalan		Taman Kalijaga RT.03 RW.13 Kelurahan Kalijaga	DPUPR	
9		Hotmix Jalan		Taman Kalijaga RT.14 RW.13 Kelurahan Kalijaga	DPUPR	
10		Pembuatan Plat Decker Saluran		Taman Kalijaga RT.14 RW.13 Kelurahan Kalijaga	DPUPR	
11		Pembuatan Saluran		Taman Kalijaga RT.03 RW.13 Kelurahan Kalijaga	DPUPR	
12		Pembuatan Saluran di Penyuken		RW.05 Kelurahan Harjamukti	DPUPR	
13		Pembuatan Saluran		Pelandakan RT.03 RW.07 Kelurahan Harjamukti	DPUPR	
14		Hotmix		Pelandakan RT.03 RW.07 Kelurahan Harjamukti	DPUPR	
15		Perbaikan Taman Bermain		Taman kalijaga RT.15 RW.13 Kelurahan Kalijaga	DPUPR	
16		Pembuatan Aula Serba Guna		Taman Kalijaga RT.08 RW.13 Kelurahan Kalijaga	DPUPR	

No	Program / Kegiatan	Indikator Kinerja	Volume	Lokasi	Perangkat Daerah Terkait	Validasi/ Keterangan
17		Pembuatan Saluran Air		RT.04 RW.08 Kopi Luhur	DPUPR	
18		Pembangunan Artesis		RW.08 Kopi Luhur	DPUPR	
19		Perbaikan Lapangan untuk taman bermain anak-anak		RW.14 Rukun Asih Kelurahan Kecapi	DPUPR	
20		Pengaspalan Jalan dan gang		RW.14 Rukun Asih Kelurahan Kecapi	DPUPR	
21		Pemasangan PJU (Penerangan Jalan Umum)		RW.14 Rukun Asih Kelurahan Kecapi	DISHUB	
22		Permbangunan Serba Guna		RW.17 Suka Mukti Kelurahan Larangan	DPUPR	
23		Pembangunan bak Sampah		RW.17 Suka Mukti Kelurahan Larangan	DPUPR	
24		Pembuatan Taman Ramah Anak		RW.17 Suka Mukti Kelurahan Larangan	DPUPR	
25		Hotmix Gang		RT.05 RW.01 Kanggraksan Utara	DPUPR	
26		Pembangunan Saluran Air		RW.01 Kanggraksan Utara	DPUPR	
27		Perbaikan Jalan		RW.11 Margamukti Kelurahan Larangan	DPUPR	
28		Perbaikan Situs Istana Kalal		RW. 02 Kanggraksan Selatan Harjamukti	DKOKP	
29		Perbaikan Saluran		RW.11 Lebak Ngok Kelurahan Argasanya	DPUPR	
30		Perbaikan Jalan		RW.01 Kanggraksan Utara Kelurahan Harjamukti	DPUPR	
31		Perbaikan Saluran		RW.02 Kanggraksan Selatan Kelurahan Harjamukti	DPUPR	
32		Perbaikan jalan		RW.04 Kalitanjung Timur Kelurahan Harjamukti	DPUPR	
33		Perbaikan Jalan		RT.04 RW.07 Pelandakan Kelurahan Harjamukti	DPUPR	
34		Perbaikan Jalan		RW.10 Penggung Utara Kelurahan Harjamukti	DPUPR	
35		Perbaikan Saluran		RW.10 penggung Utara Kelurahan Harjamukti	DPUPR	
36		Pembangunan Sederan		RW.11 Curug Kelurahan Harjamukti	DPUPR	

No	Program / Kegiatan	Indikator Kinerja	Volume	Lokasi	Perangkat Daerah Terkait	Validasi/ Keterangan
37		Perbaikan jalan		RW.13 Kalitanjung Barat Kelurahan Harjamukti	DPUPR	
38		Perbaikan saluran		RW.13 Kalitanjung Barat Kelurahan Harjamukti	DPUPR	
39		Perbaikan jalan		RW.01 Katiasa Baru Kelurahan Kalijaga	DPUPR	
40		Perbaikan jalan Gombol Gede		RT.03 dan RT.04 Kelurahan Kalijaga	DPUPR	
41		Perbaikan Saluran Gombol Gede		RT.03 dan RT.04 Kelurahan Kalijaga	DPUPR	
42		Perbaikan jalan		RW.06 Kedung Menjangan Kelurahan kalijaga	DPUPR	
43		Perbaikan saluran		RT.01 RW.01 Argapura Kelurahan Argasunya	DPUPR	
44		Perbaikan Jalan		RT.04 RW.01 Argapura Kelurahan Argasunya	DPUPR	
45		Perbaikan Saluran		RW.02 Griya Nusantara Kelurahan Argasunya	DPUPR	
46		Perbaikan jalan		RW.08 Kelurahan Argasunya	DPUPR	
47		Perbaikan Jalan		RW.09 Kelurahan Argasunya	DPUPR	
48		Perbaikan jalan		RT.03 RW.11 Lebak Ngok Kelurahan argasunya	DPUPR	
49		Perbaikan Saluran		RW.10 Kelurahan Kecapi	DPUPR	
50		Saluran		RT 04 dan RT 11 RW.13 Taman Kalijaga Kelurahan Kalijaga	DPUPR	
51		Pembangunan Poskamling		RW.11 Bumi Kalijaga Kelurahan kalijaga	DPUPR	
52		Pembangunan Gedung Serbaguna		RW.14 Permata Kalijaga	DPUPR	
53		Pengaspalan Jalan		RT.03 RW.03 Kalijaga	DPUPR	
54		Saluran		RT.02 RW.02 Pesantren Kalijaga	DPUPR	
55		Pengaspalan Jalan		RT.02 RW.02 Pesantren Kalijaga	DPUPR	
56		Saluran		RW.01 Kanggraksan Harjamukti	DPUPR	

No	Program / Kegiatan	Indikator Kinerja	Volume	Lokasi	Perangkat Daerah Terkait	Validasi/ Keterangan
57		Pengaspalan Jalan		RW.01 Kanggraksan Harjamukti	DPUPR	
58		Saluran Air		RW.11 Bumi Kalijaga Kelurahan kalijaga	DPUPR	
59		Pembangunan Gapura		RW.12 Kuranji Kelurahan Harjamukti	DPUPR	
60		Peningkatan Jalan		RW.04 Surapandan Menuju RW.09 Cibogo Timur	DPUPR	
61		Pemasangan PJU (Penerangan Jalan Umum)		RW.09 Cibogo Timur	DISHUB	
62		Pembangunan Senderan		RT.04 RW.01 Argapura Kelurahan argasanya	DPUPR	
63		Pembangunan Senderan		RT.03 RW.05 Kedung Krisik Utara Kelurahan argasanya	DPUPR	
64		Peningkatan Jalan		RT.03 RW.05 Kedung Krisik Utara Kelurahan argasanya	DPUPR	
65		Pembangunan Jembatan Penghubung		RT.04 Sampai RT.03 RW.07 Sumurwuni	DPUPR	
66		Pengaspalan Jalan		RT.05 RW.07 Pelandakan	DPUPR	
67		Pembangunan Gedung Posyandu		RT.04 RW.07 Pelandakan	KEC. KSB	
68		Lanjutan Pembangunan Sarana Olah Raga		RW.07 Pelandakan	DPUPR	
69		Perbaikan Jalan		RW.02 Pesantren Kelurahan Kalijaga	DPUPR	
70		Perbaikan jalan		RW.06 Kelurahan Kalijaga	DPUPR	
71		Perbaikan Jalan		RW.01 Kecapi	DPUPR	
72		Perbaikan Jalan		P.Majasari di RW.18 Larangan Selatan	DPUPR	
73		Perbaikan jalan		RW.06 Lawu (Griya Intan)	DPUPR	
74		Perbaikan jalan		RW.01 Kecapi Kelurahan Kecapi	DPUPR	
75		Pembangunan Senderan Makam dan Pemeliharaan Makam		RW.02 Pesantren	DPUPR / DPRKP	
76		Pembangunan Sarana Olah Raga (Lanjutan)		RW.16 Bayu Asih	DPUPR	

No	Program / Kegiatan	Indikator Kinerja	Volume	Lokasi	Perangkat Daerah Terkait	Validasi/ Keterangan
77		Perbaiki Jalan dan Saluran Air		RW.16 Bayu Asih	DPUPR	
78		Pembangunan Sederan dibelakang Pondok Pesantren Istiqomah Kanggraksan		Pondok Pesantren Istiqomah Kanggraksan	DPUPR	
79		Pembangunan Sederan Sungai Pengampaan		RT.01 RW.04 Kelurahan Kalijaga	DPUPR	
80		Perbaiki Sederan dan Pengerukan agar tidak banjir		RW.13 Kalitanjung Barat	DPUPR	
81		Pembangunan Gedung Serbaguna dan Ruang Perpustakaan		RW.13 Kalijaga	DPUPR	
82		Perbaiki Jalan		RT.02 RW.06 Grenjeng	DPUPR	
83		Penutupan Selokan		RT.02 RW.06 Grenjeng	DPUPR	
84		Pembangunan Jembatan yang roboh		RW.07 Pelandakan	DPUPR	
85		Perbaiki Sederan		RW.07 Pelandakan	DPUPR	
86		Penambahan PJU (Penerangan Jalan Umum)		RT.05 Grenjeng	DISHUB	
87		Rehab Lanjutan Bapermas		RT.04 dan RT.05 RW.06 Grenjeng Harjamukti	DPUPR	
88		Hotmix Jalan Gang		RW.06 P.Grenjeng Harjamukti RT.01 Sampai RT.05	DPUPR	
89		Pembangunan Sarana Olah raga		RW.07 Pelandakan Harjamukti	DPUPR	
90		Pembangunan Bapermas		RT.03 RW.06 P.Grenjeng Harjamukti	DPUPR	
91		Hotmix jalan dan gang		RW.13 Kalitanjung barat Harjamukti	DPUPR	
92		Lanjutan Pemagaran Makam KetibRatu		RW.06 P.Grenjeng Harjamukti	DPUPR (Cipta Karya)	
93		Pembuatan Taman Bermain anak		RW.06 P.Grenjeng Harjamukti	DPUPR	
94		Pembangunan Selokan Plat decker		RW.06 P.Grenjeng Harjamukti	DPUPR	
95		Pemasangan PJU (Penerangan Jalan Umum)		RT.05 RW.06 P.Grenjeng Harjamukti	DISHUB	
96		Hotmix		Jalan Karya Bakti 1 sampai Karya Bakti 4 RW.06 P.Grenjeng	DPUPR	

No	Program / Kegiatan	Indikator Kinerja	Volume	Lokasi	Perangkat Daerah Terkait	Validasi/ Keterangan
97		Lanjutan Pembangunan Poskamling		RW.02 Kanggraksan Harjamukti	DPUPR	
98		Pembangunan Senderan		RW.07 Sumurwuni	DPUPR	
99		Pembangunan Jalan/Betonisasi		RW.09 Cibogo	DPUPR	
100		Pembangunan Jalan/Betonisasi		terusan Suket Duwur Kedung Krisik	DPUPR	
101		Senderan kali		RT 01 RW 04 Harjamukti, Kelurahan Harjamukti, Kecamatan Harjamukti	DPUPR	
102		Senderan kali		RT 02 RW 04 Harjamukti, Kelurahan Harjamukti, Kecamatan Harjamukti	DPUPR	
103		Saluran air		RT 01 RW 04 Harjamukti, Kelurahan Harjamukti, Kecamatan Harjamukti	DPUPR	
104		Pembangunan Jembatan		RT 01 RW 04 Harjamukti, Harjamukti, Kecamatan Harjamukti	DPUPR	
105		Pembuatan Gapura		JI Gelatik dan JI Ketilang RT 05 RW 16 Jaya Mukti Larangan, Kecamatan Harjamukti	DPUPR	
106		Pengaspalan Jalan		RT 01 RW 16 Jaya Mukti, Larangan, Kecamatan Harjamukti	DPUPR	
107		Renovasi posyandu		RW 07 Kalijaga, Kelurahan Kalijaga, Kecamatan Harjamukti	KEC. HJM	
108		Lanjutan Pembangunan Lapangan Serbaguna		RW 07 Kalijaga, Kelurahan Kalijaga, Kecamatan Harjamukti	DPUPR	
109		Saluran air		RT 01, 03, 06 dan 7 RW 07 Kalijaga, Kalijaga, Kecamatan Harjamukti	DPUPR	
110		Saluran plat deker		RT 03 RW 07 Kalijaga, Kelurahan Kalijaga, Kecamatan Harjamukti	DPUPR	
111		Pelebaran saluran air		RT 02 RW 07 Kalijaga, Kelurahan Kalijaga, Kecamatan Harjamukti	DPUPR	
112		Peninggian jalan		RT 06 RW 07 Kalijaga, Kelurahan Kalijaga, Kecamatan Harjamukti	DPUPR	
113		Hotmix jalan akses menuju Pemakaman Ki Gede Mungsi		RT 003 RW 004 Harjamukti, Kelurahan Harjamukti, Kecamatan Harjamukti	DPUPR	
114		Lanjutan pembangunan musola An-Nuur		RT 03 RW 16 Larangan, Kelurahan Larangan, Kecamatan Harjamukti	DPUPR	
115		Pembangunan Gedung Serbaguna di Griya Intan		RW 7 Larangan, Kelurahan Larangan, Kecamatan Harjamukti	DPUPR	
116		Hotmix jalan menuju makam taman buana		RW 03 Kalijaga, Kelurahan Kalijaga, Kecamatan Harjamukti	DPUPR	

No	Program / Kegiatan	Indikator Kinerja	Volume	Lokasi	Perangkat Daerah Terkait	Validasi/ Keterangan
117		Renovasi taman bermain		RW 1 Kalijaga, Kelurahan Kalijaga, Kecamatan Harjamukti	DPUPR	
118		GOR		RW 7 Pelandakan, Kelurahan Harjamukti, Kecamatan Harjamukti	DPUPR	
119		Renovasi posyandu (toilet dan kanopi)		RT 02 RW 011 Kelurahan Argasunya, Kecamatan Harjamukti	KEC. HJM	
120		Penampung Air		RW 04 Surapandan, Kelurahan Argasunya, Kecamatan Harjamukti	PDAM	
121		Saluran air		RT 05 RW 04 Surapandan, Kelurahan Argasunya, Kecamatan Harjamukti	DPUPR	
122		Pengaspalan jalan		RW 09 Cibogo, Kelurahan Argasunya, Kecamatan Harjamukti	DPUPR	
123		Saluran air		RT 04 RW 09 Cibogo, Kelurahan Argasunya, Kecamatan Harjamukti	DPUPR	
124		Pengadaan Bentor		se-Kecamatan Harjamukti	KEC. HJM	
125		Bimtek kepemudaan		se-Kecamatan Harjamukti	KEC. HJM	
126		Pembangunan gapura		RT 05 RW 08 Wanacala, Kelurahan Harjamukti, Kecamatan Harjamukti	DPUPR	
127		Saluran air		RT 02 RW 08 Wanacala, Kelurahan Harjamukti, Kecamatan Harjamukti	DPUPR	
128		Pagar PAUD		RW 09 Harjamukti, Kelurahan Harjamukti, Kecamatan Harjamukti	DPUPR	
129		Saluran air		RT 02 RW 012 Harjamukti, Kelurahan Harjamukti, Kecamatan Harjamukti	DPUPR	
130		Pembuatan Senderan Sungai Pengampaan		RT.1/RW.4 Kelurahan Kalijaga	DPUPR	
131		Pembuatan Portal Jalan	sebanyak 10 titik	RW.13 Kel.Kalijaga	KEC.HJM	
132		Pembuatan saluran PVC dan Bak Kontrol	P = 200m	RT.01 RW.03 Kel. Kalijaga	DPUPR	
133		Perbaikan Hotmix jalan bulan bintang	200m x 2m	RW.03 Kalijaga	DPUPR	
134		Rehab Drainase	(L=50 cm x P=200 cm)	RT.06/RW.02 Kebon Baru Selatan	DPUPR	
135		Hotmix Jalan	(L=1,5 cm x P=50 cm)	RT.06 RW.02 Kebon Baru Selatan	DPUPR	
136		Pengurasan Drainase	(Panjang 200 meter)	RT.06/RW.02 Kebon Baru Selatan	DPUPR	

No	Program / Kegiatan	Indikator Kinerja	Volume	Lokasi	Perangkat Daerah Terkait	Validasi/ Keterangan
137		Pembuatan Saluran Air	(L=50 cm x P=100 m)	RT.06/RW.02 Kebon Baru Selatan	DPUPR	
138		Pembuatan Gapura		RT.06 Kebon Baru Selatan	DPUPR	
139		Pembuatan Plat Dekker	(Panjang 200 Meter)	RT.03 – RT.04 / RW.01 Kebon Baru Selatan	DPUPR	
140		Pengaspalan Jalan	(P = 150 m x L=150 m)	RT.03-RT.04 / RW.02 Kebon Baru Selatan	DPUPR	
141		Pengaspalan	(P=100 m x L=1.75 m)	Gg. Empang II RT.06 – RW.03 Kebon Baru Depan Rumah Siti Amar	DPUPR	
142		Pengaspalan Gang Empang II	(P=40 m x L=1.2 m)	RT.06/RW.03 Kebon Baru Selatan depan rumah Dampiri	DPUPR	
143		Pengaspalan Jalan		RT.01 / RW.05 Kesenden	DPUPR	
144		Pengaspalan Jalan		RW.01 Kampung Baru Kesenden	DPUPR	
145		Pelatihan 11 Kelompok Sadar Wisata		Kelurahan Kesenden	DKOKP	
146		Pembuatan monumen patung Kapten Samadikun		RW.1 Kesenden	DPUPR	
147		Pengajuan untuk pembangunan Lapangan Futsal		wilayah Sukasari Kelurahan Sukapura	DPUPR	
148		Perbaikan dan Pengurusan Saluran air		RT.06 dan RT.03 (belakang Gedung Sekda) RW 06, Kelurahan Kebon Baru	DPUPR	
149		Pembuatan tutup bak kontrol saluran air di belakang/samping rumah dinas walikota		Jalan Tanda Barat 3, RT.02/RW.06 Kelurahan Kebon Baru	DPUPR	
150		Pengaspalan Komplek PLN jalan Tuparev		RT.01/RW.02 Kelurahan Sukapura	DPUPR	
151		Penguatan Kinerja TKSK		Kecamatan Lemahwungkuk dan Kecamatan Kejaksan	DISNAKER	Penguatan Kinerja Tenaga Kesejahteraan Sosial Kecamatan (TKSK) bukan berada di urusan ketenagakerjaan, tetapi berada di Dinas Sosial Pemberdayaan Perempuan dan Perlindungan Anak Kota Cirebon
152		Pembuatan Senderan Sungai Sigujeg		RW.7 Kelurahan Kejaksan	DPUPR	
153		Pengaspalan Jalan Suratno		Rt.2 Rw.2 Kebon Baru	DPUPR	
154		Penutupan Saluran		Rt.2 Rw.2 Kebon Baru	DPUPR	
155		Perbaikan Saluran		Rt.3 Rw.3 Kebon Baru	DPUPR	

No	Program / Kegiatan	Indikator Kinerja	Volume	Lokasi	Perangkat Daerah Terkait	Validasi/ Keterangan
156		Pembuatan Saluran		Rt.08 Rw.3 Sukasari Pancuran	DPUPR	
157		Pembuatan Gapura Jalan		Jalan Cangkring Tengah / Gang Manggasari RT.01 dan RT.02	DPUPR	
158		Pembuatan Gapura Jalan		Jalan Cangkring II RW.07 Kebon Kelapa Tengah	DPUPR	
159		Pembuaran Gapura Gang		Gang Ganefo RT.04/RW.07 Kebon Kelapa Tengah	DPUPR	
160		Pembuatan Gapura Gang		Gang Kartika RT.1/RW.7 Kebon Kelapa Tengah	DPUPR	
161		Perbaikan jalan		Setrayasa Raya , Setrayasa 2, Setrayasa Barat 4	DPUPR	
162		Pelebaran Saluran air		Komplek Setrayasa	DPUPR	
163		Pengadaan Sarana dan Prasarana Lapangan Olahraga		Komplek Setrayasa	DKOKP	
164		Pembangunan BAPERMAS		Komplek Setrayasa	DPUPR	
165		Terusan Pembuatan dinding penahan tanah		Kompleks Setrayasa	DPUPR	
166		Pembuatan tutup selokan/dekker		RT.04 / RW.07 Kebon Baru, Kelurahan Kejaksan	DPUPR	
167		Pembuatan Plat Besi /Portal Gang Sepakat		RT.01/RW.02 Kebon Baru	DPUPR	
168		Pengaspalan Jalan/Hotmix		RW.07 Pelandakan	DPUPR	
169		Hotmix Jalan	P= 600 M L=3 M	Menara RT.02 RW.06 Suradinaya Utara Kelurahan Pekiringan	DPUPR	
170		Pembangunan Sarana Olah Raga		RT.02 RW.06 Suradinaya Utara Kelurahan Pekiringan	DPUPR	
171		Hotmix Jalan Suradinaya	P= 700 M, L = 3 M	RW.06 Suradinaya Utara, Kel. Pekiringan	DPUPR	
172		Pelebaran Saluran Air dan Tutup Jalan Setia	P = 300 M, L = 0,5 M	RW.03 Langensari Lama Kel. Pekiringan	DPUPR	
173		Pelebaran Saluran Air	P = 400 M, L = 1,5 M	Batas RW. 03 dan RW.04 Kel. Pekiringan	DPUPR	
174		Hotmix Jalan Kedondong	P = 600 M, L = 3 M	RT.02 RW.04 Langensari Baru Kel. Pekiringan	DPUPR	
175		Pengerukan Kali Gunung Sari		RW.07 Gunung Sari Bedeng Kel. Pekiringan	DPUPR	

No	Program / Kegiatan	Indikator Kinerja	Volume	Lokasi	Perangkat Daerah Terkait	Validasi/ Keterangan
176		Pembuatan Saluran Air		RW.06 Karangjalak Kel. Sunyaragi	DPUPR	
177		Sodetan Saluran Air		RW.02 Kel.Pekiringan	DPUPR	
178		Peninggian Gorong-gorong		Jalan Garuda II RW.01 Kel. Pekiringan	DPUPR	
179		Hotmix Jalan		Jalan Aria Kiban RT.04 RW.06 Kel.Pekiringan	DPUPR	
180		Rehab Baperkam		RW.02 Kel. Pekiringan	DPUPR	
181		Pengadaan timbangan digital dan meja untuk Posyandu		RW.02 Tamansari	KEC.KSB	
182		Pengadaan sarana olahraga untuk futsal, senam, dan voli		RW.02 Taman Sari	DKOKP	
183		Pembangunan Gedung PAUD dan Posyandu		RW.02 Tamansari	DISDIK	
184		Perbaikan saluran		RT.01-02 RW.02 Tamansari Kel. Sunyaragi	DPUPR	
185		Pengadaan Tanah Pemakaman	sekitar 700m	Jalan Evakuasi	DPUPR	
186		Pengaspalan Jalan		RT.04 Graha Alwita RW.07 Karyamulya	DPUPR	
187		Lanjutan peningkatan Baperkam		RW.02 Tamansari Kel. Sunyaragi	DPUPR	
188		Pembangunan Tembok Pembatas Makam warga Komplek GSP		RW. 12, 16 dan 17 (di Jalan Evakuasi) Kel. Karyamulya Kec. Kesambi	DPUPR (Cipta Karya)	
189		Hotmix Jalan		Jalan Mahoni tengah IV dan V di RW.12 Mulya Endah Kel. Karyamulya Kec. Kesambi	DPUPR	
190		Renovasi Baperkam		RW.12 Mulya Endah Kel. Karyamulya Kec. Kesambi	DPUPR	
191		Hotmix Jalan		Jalan Mahoni tengah 2 samping masjid AL-Husnah RW.12 Mulya Endah Kel. Karyamulya Kec. Kesambi	DPUPR	
192		Pengaspalan		RW.16 Karya Endah Kel. Karyamulya Kec. Kesambi	DPUPR	
193		Pembangunan Drainase depan Masjid Sabilulhudha		Jl. Perjuangan RT.01 RW.06 Kel. Karyamulya	DPUPR	
194		Pembangunan Sandaran		RW.06 Kel. Karyamulya	DPUPR	
195		Perbaikan jalan dan gang		RW.06 Kel. Karyamulya	DPUPR	

No	Program / Kegiatan	Indikator Kinerja	Volume	Lokasi	Perangkat Daerah Terkait	Validasi/ Keterangan
196		Perbaikan jalan dan gang		RW.10 Karyamulya	DPUPR	
197		Sanderan Pekuburan		RW.09 Kel. Karyamulya	DPUPR (Cipta Karya)	
198		Pembuatan saluran		RT.01 RW.08 Majasem	DPUPR	
199		Pengaspalan Jalan Hotmix		jalan Kampung melati RW.04 Kel. Kesambi	DPUPR	
200		Renovasi Baperkam		RW.07 Warnasari Kel. Kesambi	DPUPR	
201		Perbaikan saluran air		RT.07 RW.03 sigendeng Kesambi	DPUPR	
202		Pembuatan gorong-gorong		RT.03, RW.13 Karyamulya Kec. Kesambi	DPUPR	
203		Pembuatan saluran Air		Jl. Swasembada RT.03 RW.10 Karyamulya Gg. Kontrakan Jumali	DPUPR	
204		Pengadaan sarana Olahraga dan taman bacaan Bunda		RT.05 RW.10 Karyamulya Gg. Bakti 3.	DPUPR	
205		Rehabilitasi Baperkam dan Perbaikan Jalan		RW. 03 Kel. Drajat	DPUPR	
206		Hotmix Jalan		RT.03 RW.03 Kel. Sunyaragi	DPUPR	
207		Perbaikan saluran		RT.01 RW.08 Majasem	DPUPR	
208		Pengaspalan Jalan		wilayah Kesunean Utara RW.07	DPUPR	
209		Pengaspalan Jalan gang		Wilayah Peguyuban, Kelurahan Pegambiran	DPUPR	
210		Pengajuan pembuatan Saluran dekker		RW.04 Sitimulya Kelurahan Kesepuhan	DPUPR	
211		Pengaspalan Jalan		RW.05 Cangkol Tengah	DPUPR	
212		Perbaikan drainase		RW.07 Kesunean Utara	DPUPR	
213		Perbaikan Saluran Drainase		Peguyuban Kelurahan Pegambiran	DPUPR	
214		Perbaikan Saluran Air PDAM		Kesunean Utara RW.07	PDAM	
215		Pembuatan saluran irigasi di Karang Wangun		RW.06 Kelurahan Lemahwungkuk	DPUPR	

No	Program / Kegiatan	Indikator Kinerja	Volume	Lokasi	Perangkat Daerah Terkait	Validasi/ Keterangan
216		Pengaspalan Jalan		Karang Mulya RT.04/RW.07 Kelurahan Lemahwungkuk	DPUPR	
217		Pembangunan Saluran Irigasi		Krian Barat, Kelurahan Pegambiran	DPUPR	
218		Perbaikan jalan Gang		RT.06/RW.05 Kejawanan	DPUPR	
219		Pembangunan Penerangan Jalan		RT.06/RW.05 Kejawanan	DISHUB	
220		Perbaikan senderan sungai yang sudah ambrol		Kesunean Selatan	DPUPR	
221		Pengadaan kendaraan pengangkut sampah		RW.04 Pamujudan	KEC. LMW	
222		Perbaikan BAPERMAS		RW.06 Karangwangon, Kelurahan Pegambiran	DPUPR	
223		Pengajuan Hotmix jalan	(P=350 m, L=2 m)	RT.01/RW.03 Karang dawa Barat, Kelurahan Pegambiran	DPUPR	
224		Pengaspalan	(L= 2m, P=300m)	RT.02 RW.11 Gg. Samadikun 5, Kelurahan Kesenden	DPUPR	
225		Pengaspalan	(P=623m, L=1,5m)	RT.02/RW.09 Jalan Pancuran Gg. Dipo Kelurahan Sukapura	DPUPR	
226		Pembuatan Marka Jalan /Zebra Cross		depan SD Kesunean, Jalan Raya Kesunean	DISHUB	
227		Hotmix Jalan	(L=3m, P=300m)	RT.02,03,05,06,07 / RW.01 Kemakmuran, Kelurahan Pegambiran	DPUPR	
228		Pembangun tembok pembatas wilayah pemakaman		Rt.1 Rw.17 Kelurahan Pegambiran	DPUPR (Cipta Karya)	
229		Perbaikan Saluran		Rt.2 Rw.2 Pamujudan, Kelurahan Panjunan	DPUPR	
230		Perbaikan Jalan Lingkungan (Hotmix)		RT.02 dan RT.09 / RW.06 Cangkol Selatan Kelurahan Lemahwungkuk	DPUPR	
231		Pembangunan Lapangan Serbaguna, Ruang terbuka hijau (RTH) dan SaranOlahraga		RT.03/RW.09 Kesunean Selatan, Kelurahan Kesepuhan	DPUPR	
232		Perbaikan BAPERKAM		RW.06 Gambirlaya Selatan, Kelurahan Kesepuhan	DPUPR	
233		Perbaikan saluran dan Plat Deucker	200m x 80 cm	RW.03 Karang Dawa Barat Kel. Pegambiran	DPUPR	
234		Pembuatan RTH dan tempat bermain anak	20m x 15m	RW.04 Pekalangan	KEC.PKP	
235		Renovasi atap baja ringan Baperkam		Rw.04 Pegajahan Kel. Jagasatru	DPUPR	

No	Program / Kegiatan	Indikator Kinerja	Volume	Lokasi	Perangkat Daerah Terkait	Validasi/ Keterangan
236		Bantuan UKM untuk Warga dan Perbaikan Rumah Ibadah		RW.04 Pekalipan Selatan	-	
237	Program : Program Upaya Kesehatan Masyarakat Kegiatan : Pembinaan, Pengembangan, Pembiayaan dan Jaminan Pemeliharaan Kesehatan	Pengobatan gratis bagi anak (masyarakat kurang mampu)		RW.04 Pekalipan Selatan	DINKES	Kegiatan sudah di akomodir dalam program dan kegiatan tersebut, namun karena terbatasnya anggaran untuk kegiatan tersebut, maka di laksanakan di kelurahan tidak di tiap RW
238		Pengadaan WC umum		RW.11 Pekiringan	DPUPR	
239		Pengadaan jalan penghubung		RW.11 Pekiringan	DPUPR	
240		Perbaikan selokan		RW.05 Pekalangan Selatan	DPUPR	
241		Pembuatan taman		RT.04 RW.04 Pekalangan Utara Serta Pemasangan PJU	DPUPR,DISHUB	
242		Pemasangan Paving Block dan Perbaikan deker		Gg. balong Teratai RT.03 RW.04 Petratean Pekalipan	DPUPR	
243		Normalisasi anak kali Cipadu		RW.03 Pulasaren Barat Kel. Pulasaren	DPUPR	
244		Perbaikan Jalan dan Saluran		RW.08 Kel. Jagasatru	DPUPR	
245		Perbaikan Jalan dan Saluran		RW.07 Kel. Jagasatru	DPUPR	
246		Perbaikan Jalan dan Saluran		RW.06 Kel. Jagasatru	DPUPR	
247		Perbaikan Baperkam dan Saluran		RW.05 Kel. Jagasatru	DPUPR	
248		Perbaikan Jalan dan Saluran		RW.04 Kel. Jagasatru	DPUPR	
249		Perbaikan Jalan dan Saluran		RW.03 Kel. Pekalangan	DPUPR	
250		Perbaikan Jalan dan Saluran		RW.05 Kel. Pekalangan	DPUPR	
251		Perbaikan Saluran dan Pintu Air		RW.10 Kel. Jagasatru	DPUPR	
252		Pembuatan Gapura dan Rehab. lanjutan Baperkam		RW.09 Kel. Jagasatru	DPUPR	
253		Perbaikan Gorong-gorong, saluran air		RT.01 RW.03 Kel. Jagasatru	DPUPR	
254		Perbaikan Gorong-gorong	50m	RT.02 RW.04 Pekalangan Utara	DPUPR	

No	Program / Kegiatan	Indikator Kinerja	Volume	Lokasi	Perangkat Daerah Terkait	Validasi/ Keterangan
255		Hotmix Jalan		RT.02 RW.04 Pekalangan Utara	DPUPR	
256		Pemasangan saluran air		RW.04 Pekalangan Utara	DPUPR	
257		Perbaikan saluran dan deuker		Gg. Yamin dan Gg. Lebe RW.04 Kel. Pulasaren.	DPUPR	
258		Hotmix		Gg. Dulo Baru Selatan RW.07 Kel. Pulasaren	DPUPR	
259		Hotmix		Gg. 9 RW.08 Cantilan Kel.Pulasaren	DPUPR	
260		Pengadaan Grobak sampah		RT.03 RW.04 Pulasaren	KEC.PKP	
261		Pemberdayaan ibu rumah tangga dengan kegiatan pemerintah		RW.04 Pulasaren	KEC.PKP	
262		Permasalahan saluran air yang mengakibatkan banjir		RW. 04 Pekalangan Utara	DPUPR	
263	Program : Program Perbaikan Gizi Masyarakat Kegiatan : Pemberian Tambahan Makanan dan Vitamin	Penambahan makanan Balita bagi Posyandu		RW.03 Jagasatru	DINKES	Kegiatan sudah di akomodir dalam program dan kegiatan tersebut, yang dilaksanakan disetiap posyandu
264		Pengadaan Meubeler BAPUSPIDA		DISPUSIP	DISPUSIP	
265		Pembangunan Jalan/Betonisasi		RW. 06 di Kedung Krisik Selatan	DPUPR	
266		Pembangunan Jalan/Betonisasi		RW. 05 di Kedung Krisik Utara	DPUPR	
267		Pembangunan Jalan/Betonisasi		RW. 10 Kedung Jumbleng	DPUPR	
268		Pengeboran Sumur Artesis		RT.02 RW.10 Kedung Jumbleng	DPUPR	
269		Perbaikan/Rehabilitasi Posyandu		RT.02 RW.10 Kedung Jumbleng	DPUPR	
270		Bimtek kepemudaan		se-Kota Cirebon	DKOKP	
271		Festival Cirebon Tempoe Doeloe			DKOKP	
272		Festival Kuliner Cirebon			DKOKP	
273		Ajang Kreativitas Muda Cirebon			DKOKP	

No	Program / Kegiatan	Indikator Kinerja	Volume	Lokasi	Perangkat Daerah Terkait	Validasi/ Keterangan
274		Bimtek Pemberdayaan Perempuan		se-Kota Cirebon	DSPPPA	
275		Marka Penanda Situs Bersejarah		Kota Cirebon	DISHUB	
276		Perbaikan Saluran air / Pembuatan Decker	(P=100 m x L=40 cm)	Gg. Langgar RT.01/RW.03	DPUPR	
277		Pemasangan Penerangan Jalan Umum		Jalan Kalibaru	DISHUB	
278		Pembangunan sumur umum untuk warga		Gambirlaya Utara	DPUPR	
279		Pembuatan Saluran Air		dibelakang SD Silih Asuh	DPUPR	
280		Pengaspalan Jalan		RT.04, RW.09 Kebon Melati Gang 1 dan 2	DPUPR	
281		Pengurusan Selokan		SD Kejaksan dan di RT.02 dan RT.03 / RW.07 Kebon Kelapa Tengah	DLH	Tupoksi bukan di DLH Kota Cirebon
282		Pembuatan Sumur Resapan Biopori		RW.05 Kebon Kelapa Timur	KEC. KJS	
283		Pembuatan Gapura Gang		Gang Tepes RW.07 Kebon Kelapa Tengah	DPUPR	
284		Pembuatan Gapura Gang		Gang Manggasari Cangkring II RT.04	DPUPR	
285		Pembuatan Gapura Gang		Gang Patih Gajah Mada RT.02/RW.07 Kebon Kelapa Tengah	DPUPR	
286		Pembuatan Gang Kecil		Gang Blarak I sampai dengan Gang Blarak V RT.03/RW.07 Kebon Kelapa Timur	DPUPR	
287		Pembangunan Gang		Gang Arya RT.02	DPUPR	
288		Perbaikan Selokan		RW.07 Kebon Kelapa Tengah	DPUPR	
289		Pengaspalan		Gang Blarak II dan Gang Kartika	DPUPR	
290		Plesteran Gang		RT.06/RW.07 Kebon Kelapa Tengah	DPUPR	
291		Perjelas bantuan bagi yang sudah menerima PKH karena yang sudah dapat tahun berikutnya tidak dapat lagi.			DPUPR	
292		Sosialisasi cara mendapatkan kartu KIP		RW.10 Karyabakti	DSPPPA	
293		Penyerahan Ijasah yang ditahan oleh pihak sekolah bagi siswa yang belum bayar uang sekolah			DISDIK	

No	Program / Kegiatan	Indikator Kinerja	Volume	Lokasi	Perangkat Daerah Terkait	Validasi/ Keterangan
294		Sanderan sungai		RW.01 RT.05 Kel. Drajat	DPUPR	
295		Pembangunan perluasan Gedung Baperkam yang representative		RW.17 Mulya Sejahtera	DPUPR	
296		Lanjutan pengaspalan jalan		RW.17 Mulya Sejahtera	DPUPR	
297		Perbaikan Baperkam		RW.14 Jembar Agung Majasem	DPUPR	
298		Pembuatan sanderan		RT.02 RW.10 Karyabakti	DPUPR	
299		Perbaikan Jalan		RT.03 dan RT.04 RW.18 Puritaman Sari	DPUPR	
300		Pemasangan turap di Pemakaman		RW.18, puri taman sari Kel. Karyamulya	DPUPR	
301		Pembuatan Pendopo Pemakaman Wanagati		RW.03 Karyamulya	DPUPR (Cipta Karya)	
302		Renovasi Baperkam		Purwosari	DPUPR	
303		Pengadaan/rehabilitasi selokan		Purwosari	DPUPR	
304		Pengaspalan Jalan, pembongkaran kembali Saluran Air, dan pengadaan tempat sampah			DPUPR , DLH	
305		Pengaspalan jalan dan perbaikan saluran air		Purwosari	DPUPR	
306		Perbaikan gorong-gorong		kali Cipadut	DPUPR	
307		Pembuatan Plat Deker		RT.05 RW.05 Pegajahan	DPUPR	

**PENGAJUAN ASPIRASI/POKOK PIKIRAN
ANGGOTA DEWAN PERWAKILAN RAKYAT DAERAH
KOTA CIREBON**

MASA PERSIDANGAN : I (SATU)
TAHUN : 2019

Total 359 Usulan Dari 31 Anggota Dewan

No	Program / Kegiatan	Indikator Kinerja	Volume	Lokasi	Perangkat Daerah Terkait	Validasi/ Keterangan
1		Pemasangan Gas Alam		RW.17 Suka Mukti Kelurahan Larangan	DPUPR	
2		Rehabilitasi LKK		Kelurahan Harjamukti	DPUPR	
3		Wilayah Samadikun belum di aliri Air PDAM		Wilayah Samadikun	PDAM	
4		Pembangunan drainase, pengadaan PJU, Rutilahu pembangunan pos keamanan, Pembangunan Gapura		RW.10 Kel. Karyamulya	DPUPR,DISHUB	
5		Pembangunan Sanderan kali, perbaikan jalan dan gang, pembangunan drainase		RW.07 Kel. Karyamulya	DPUPR	
6		Pengadaan sarana olahraga (lapangan badminton), pengadaan gerobag sampah, bantuan modal untuk pedagang kecil		RW.06 Kel. Karyamulya	DPUPR, DPKUKM	
7		Air ledeng dari PDAM yang tidak lancar		wilayah Pamujudan	PDAM	
8		Masalah kesulitan air bersih		Gambirlaya Utara dan Kesunean Tengah	PDAM	
9		Pengadaan bank sampah untuk setiap kampung khususnya		wilayah Pamujudan	DLH	
10		Pemasangan Ledeng		RW.10 Pegambiran	PDAM	
11		Pelayanan air PDAM yang kurang maksimal		wilayah Cangkol Selatan	PDAM	
12		Pemasangan Pipa PDAM		RW.03 Kel. Jagasatru	DPUPR	
13		Keringanan biaya sekolah SMA			DISDIK	
14		Pemasangan Listrik Gratis			-	Lokasi tidak jelas dengan aspirasi yang diajukan
15		Bantuan untuk TPI/TPA			-	Lokasi tidak jelas dengan aspirasi yang diajukan
16		Pembinaan Program UMKM			DPKUKM	

No	Program / Kegiatan	Indikator Kinerja	Volume	Lokasi	Perangkat Daerah Terkait	Validasi/ Keterangan
17		KIS masih banyak yang belum terealisasi			DINKES	
18		Memohon perhatian lebih dari pemerintah terhadap Orang Jompo			DSPPPA	
19		Warga di wilayah Pamujudan terganggu dengan aktivitas warung remang-remang		jalan Kalibaru	SATPOL-PP	
20		Masyarakat banyak yang belum memperoleh Kartu Indonesia Pintar (KIP)			DISDIK	
21		Masyarakat ada yang sudah memperoleh Kartu Indonesia Pintar namun tidak pernah memperoleh bantuan.			DISDIK	
22		Memohon agar mobil pengangkut sampah dengan container jangan terlalu lama datang untuk mengangkut sampah			DLH	
23		Banyak warga yang belum memperoleh bantuan Program Keluarga Harapan (PKH)			DSPPPA	
24		Memohon keringanan biaya sekolah SLTA di Kota Cirebon			DISDIK	
25		Renovasi / Perbaikan BAPERKAM		RW.7	DPUPR	Lokasi tidak jelas dengan aspirasi yang diajukan
26		Pembuatan Papan Nama		RW.07	DPUPR	Lokasi tidak jelas dengan aspirasi yang diajukan
27		Pemasangan / Instalasi Gas Alam untuk masyarakat		RW.05 Kebon Kelapa Timur	PGN	
28		Warga Kertanegara Selatan dapat difasilitasi pemasangan gas alam gratis, bagi warga kurang mampu		Warga Kertanegara Selatan	PGN	
29		Terealisasinya subsidi iuran listrik PLN gratis bagi masyarakat Kurang Mampu			PLN	
30		Kejelasan status tanah di Kutanegara Selatan agar dapat bantuan dari Pemkot terutama mengenai Rutilahu		Kutanegara Selatan	SETDA	
31		Memohon agar pegawai Honorar Se-Kota Cirebon dapat menerima gaji sesuai dengan UMK Kota Cirebon			SETDA	
32		Meminta luran SPP SMA agar dipindahkan anggaran ke APBD Kota Cirebon			SETDA	
33		Penanganan Ijazah siswa yang ditahan oleh pihak sekolah.			DISDIK	

**PENGAJUAN ASPIRASI/POKOK PIKIRAN
ANGGOTA DEWAN PERWAKILAN RAKYAT DAERAH
KOTA CIREBON**

MASA PERSIDANGAN : I (SATU)
TAHUN : 2019

Total 359 Usulan Dari 31 Anggota Dewan

No	Program / Kegiatan	Indikator Kinerja	Volume	Lokasi	Perangkat Daerah Terkait	Validasi/ Keterangan
1		Bantuan Rutilahu		RW.08 Kopi Luhur	DSPPPA / DPRKP	Hibah dan Bansos/CPCL
2		Bantuan Rutilahu		RW.01 Kanggraksan Utara	DSPPPA / DPRKP	Hibah dan Bansos/CPCL
3		Pembangunan MCK dan Tempat Wudhu Mushola Nurohman		RW.06 Kelurahan Kecapi	DPUPR	Hibah dan Bansos/CPCL
4		Bantuan Rutilahu		RW.07 Pelandakan	DSPPPA / DPRKP	Hibah dan Bansos/CPCL
5		Tiang listrik penambahan jaringan		RT 05 RW 4 Argasunya Kelurahan Argasunya, Kecamatan Harjamukti	DISHUB	Hibah dan Bansos/CPCL
6		Bantuan Rumah Tidak Layak Huni		warga Karang Mulya	DSPPPA / DPRKP	Hibah dan Bansos/CPCL
7		Pengadaan mesin Potong Rumput		RW.02 Tamansari	-	Hibah dan Bansos/CPCL
8		Bantuan Rutilahu		RW.06 dan RW.07 Kel. Karyamulya	DSPPPA / DPRKP	Hibah dan Bansos/CPCL
9		Renovasi Musholah (DAK)		RW.02 Mandalangan Kelurahan Kesepuhan	DPUPR	Hibah dan Bansos/CPCL
10		Pengadaan pengeras suara untuk masjid		Kesunean Utara	KEMENAG	Hibah dan Bansos/CPCL
11		Pembangunan Masjid Baiturrahman		RW.07 Kesunean Utara	DPUPR	Hibah dan Bansos/CPCL
12		Pengadaan mobil siaga/ambulance bagi		warga Pamujudan	DSPPPA	Hibah dan Bansos/CPCL
13		Perbaikan Masjid Al-Istiqomah		RT.04/RW.09 Kesunean Selatan	DPUPR	Hibah dan Bansos/CPCL
14		Rehabilitasi Mushollah Al-Barokah		RW.08 Kel. Jagasatru	DPUPR	Hibah dan Bansos/CPCL
15		Rutilahu Rumah ambruk		RW.04 Pekalangan Utara	DSPPPA / DPRKP	Hibah dan Bansos/CPCL
16		Hibah Dana Paceklik masyarakat Nelayan Samadikun untuk 3 Bulan			DKOKP	

No	Program / Kegiatan	Indikator Kinerja	Volume	Lokasi	Perangkat Daerah Terkait	Validasi/ Keterangan
17		Bantuan Genset karena sering mati listrik		Kampung Karang Anom	PLN	Hibah dan Bansos/CPCL
18		Permohonan Modal usaha kecil dan menengah untuk masyarakat		RW.05 Kebon Kelapa Timur	DPKUKM	
19		Modal usaha bagi program Dapur Ngebul bagi pedagang kecil			DPKUKM	

**PENGAJUAN ASPIRASI/POKOK PIKIRAN
ANGGOTA DEWAN PERWAKILAN RAKYAT DAERAH
KOTA CIREBON**

MASA PERSIDANGAN : 2 (DUA)
TAHUN : 2018

Total 301 Usulan Dari 32 Anggota Dewan

No	Program / Kegiatan	Indikator Kinerja	Volume	Lokasi	Perangkat Daerah Terkait	Validasi/ Keterangan
1		Perbaikan Jalan		RW. 07 Pelandakan	DPUPR	
2		Perbaikan Poskamling		RW. 07 Pelandakan	DPUPR	
3		Perbaikan Saluran		RW. 07 Pelandakan	DPUPR	
4		Perbaikan Gapura		RW. 07 Pelandakan	DPUPR	
5		Perbaikan Portal		RW. 07 Pelandakan	DPUPR	
6		Pemasangan PJU (Penerangan Jalan Umum)		RW. 07 Pelandakan	DISHUB	Ranah DPUPR
7		Adanya Program Pelatihan untuk Masyarakat seperti Pelatihan Montir, Mengelas agar masyarakat bisa berusaha sendiri.			DISNAKER	<p>1. Dinas Tenaga Kerja Kota Cirebon selama 2(dua) tahun terakhir telah melaksanakan Kegiatan Pelatihan Montir dan Pelatihan Las, melalui UPT Latihan Tenaga Kerja dengan data sebagai berikut :</p> <p>a. Tahun 2017 > 20 orang dari dana APBD Kota Cirebon > 32 orang dari dana APBD Prov. Jabar</p> <p>b. Tahun 2018 > 16 orang dari dana APBD Kota Cirebon > 80 orang dari dana APBN Kementrian Ketenagakerjaan</p> <p>c. Tahun 2019 > 16 orang dari dana APBD Kota Cirebon > 176 orang dari dana APBN Kementrian Ketenagakerjaan</p> <p>2. Agar masyarakat bisa berusaha sendiri di dinas Tenaga Kerja Kota Cirebon melalui Dana APBN Pusat ada Program Tenaga Kerja Mandiri (TKM) yaitu bagi menyiapkan yang ingin berusaha mandiri, dengan memberikan bantuan berupa peralatan yang dibutuhkan</p>
8		Perbaikan Saluran/selokan		RW.09 Warga Asih	DPUPR	
9		Rehabilitasi Lantai dan Dinding		Bapermas RW.09 Warga asih	DPUPR	
10		Pengerukan Kali Sungai		Pengggung Utara RW.10 Kelurahan Harjamukti	DLH	
11		Pembangunan Hotmix Jalan		RW Gunung Salak Perumnas	DPUPR	
12		Perbaikan Saluran Jalan		Jalan Pramuka RT. 03	DLH	
13		Perbaikan Saluran plat deker jalan		jalan karya bakti RT.03 dan RT. 04	DPUPR	
14		Perbaikan jalan karya bakti		RT.03 dan RT. 04	-	
15		Pembangunan Hotmix Jalan		Jalan RT.03 RW. 04	DPUPR	
16		Rehabilitasi Jalan		Jalan Kyai Misyor Mashid Sumur Hoe ad Zikro	DPUPR	
17		Bantuan Lahan Pemakaman TPU		Kedung Krisik	DPUPR (Cipta Karya)	
18		Mohon Bantuan Paralon Pipa Air bersih		daerah Benda	KEC.HJM	
19		Perbaikan jalan		jalan Masjid Kali Lunyu	DPUPR	

No	Program / Kegiatan	Indikator Kinerja	Volume	Lokasi	Perangkat Daerah Terkait	Validasi/ Keterangan
20		Perbaikan jalan		Jalan Menuju Iebakngok	DPUPR	
21		Pembangunan Saluran dan Deker		RT. 08 RW. 15 Kalijaga	DPUPR	
22		Pengaspalan / hotmix jalan		RW. 15 Kalijaga Kecamatan Harjamukti	DPUPR	
23		Penanganan PJU dan tiang sudah terpasang tapi belum menyala selama 1 (satu) tahun		RW.07 Sumurwuni	DISHUB	Ranah DPUPR
24		Pembuatan Senderan		RW.07 Sumurwuni	DPUPR	
25		Pembuatan Senderan Mushola	± 50 Meter	RW.07 Sumurwuni	DPUPR	
26		Pemagaran Tepi senderan	± 35 meter	RT.02 RW.07 Sumurwuni	DPUPR	
27		Pembuatan Saluran	±100 Meter	RT.02 RW.07 Sumurwuni	DPUPR	
28		Pembuatan Plat Deker		RT.02 RW.07 Sumurwuni	DPUPR	
29		Pembangunan Gapura		RT.01 RW.12 Kuranji Kelurahan Harjamukti	DPUPR	
30		Pembuatan Gapura Pemakaman		RT.02 RW.12 Kuranji	DPUPR	
31		Normalisasi Drainase	± 90 Meter	RT.02 RW.17 Kuranji Kelurahan Harjamukti	DPUPR	
32		Pembuatan senderan air Kali suba		RW. 17 Kuranji	DPUPR	
33		Perbaikan Jalan		RW.12 Kuranji Kelurahan Harjamukti	DPUPR	
34		Permohonan Pemasangan PJU		RW.12 Kuranji	DPUPR	
35		Perbaikan saluran		RT.02 RW.09 Katiasa Kelurahan Harjamukti	DPUPR	
36		Pelebaran Jalan Pemakaman		RW.12 Kuranji Kelurahan Harjamukti	DPUPR	
37		Perbaikan Lapangan Volley		RW.17 Sukamukti Kelurahan Larangan	DPUPR	
38		Perbaikan Posyandu Cempaka		RW.17 Sukamukti Kelurahan Larangan	KEC.HJM	
39		Perbaikan Poskamling		RW.17 Kel. Larangan	KEC.HJM	
40		Perbaikan Saluran		RT.02 RW.17 Kel.Larangan	DPUPR	
41		Pemasangan PJU	Sebanyak 4 titik	RT.02 RW.17 Kelurahan Larangan	DISHUB	Ranah DPUPR
42		Pembuatan saluran air		RT.04 RW.12 Kelurahan Larangan	DPUPR	
43		Pemasangan PJU		RW.02 Pesantren	DISHUB	Ranah DPUPR

No	Program / Kegiatan	Indikator Kinerja	Volume	Lokasi	Perangkat Daerah Terkait	Validasi/ Keterangan
44		Perbaikan Jalan dan Saluran		Perbaikan Jalan di RT.01,02,03 Saluran RT.03 di RW.02 Pesantren	DPUPR	
45		Permohonan Pelatihan social untuk masyarakat seperti tata boga dan sebagainya			DISNAKER	Dinas Tenaga Kerja melalui UPT latihan Tenaga Kerja (LTK) melaksanakan kegiatan Mobile Training Unit (MTU) yaitu kegiatan pelatihan seperti tata boga, menjahit, garmen, rias pengantin, penata rambut di tiap-tiap kelurahan sekaligus menungjang kepada program P2WKSS
46		Perbaikan Saluran		Jalan RW. 04 Kalitanjung	DPUPR	
47		Perbaikan PJU		RT.07 RW.16 Bayu Asih	DPUPR	
48		Perbaikan Jalan Rusak disekitar		RW.03 Dukuh Semar	DPUPR	
49		Diadakannya Sosialisasi dari Pemerintah kota Cirebon mengenai Perda yang sudah dihasilkan oleh Pemerintah Kota bersama DPRD Kota Cirebon.			SETDA	
50		Perbaikan Tembok Makam		RW.06 P.Grenjeng Kota Cirebon	DPUPR (Cipta Karya)	
51		Bantuan pembangunan Plat Dekker		RT.01-RT.06 Kebon Kelapa Timur	DPUPR	
52		Rehabilitasi jalan (Hotmix) di setiap gang		RT.01-RT.06 / RW.05 Kebon Kelapa Timur	DPUPR	
53		Bantuan Dak Dekker		Gg. Janur	DPUPR	
54		Pembuatan Hotmix		Gg. Buluk dan Jl. Cangkring	DPUPR	
55		Perbaikan jalan dan saluran air		RW.02 Peguyuban Lemahwungkuk	DPUPR	
56		Perbaikan Toilet	40 rumah	RT.04 RW.02 Peguyuban Kelurahan Pegambiran	DPUPR	
57		Perbaikan saluran pembuangan air		RW.13 Kertasemboja, Kelurahan Pegambiran	DPUPR	
58		Perbaikan Saluran air		RW.07 sampai RW.09 Pancuran, Kelurahan Sukapura	DPUPR	
59		Pembuatan Jembatan Baru sebagai sarana penghubung		antara RW.09 dengan RW.10 Sukapura	DPUPR	
60		Hotmix		RT.7 RW.8 Karang Anom Kelurahan Pegambiran	DPUPR	
61		Pembangunan Taman Baca		RW.3 Pamitran Kel. Kejaksan	DISPUSIP	
62		Pembangunan Gapura		RT.2 dan RT.3 Karang Dawa Barat Kel. Pegambiran	DPUPR	
63		Pembuatan saluran		RW.3 Pulasaren Barat Kelurahan Pulasaren	DPUPR	
64		Rehab Baperkam		RW.2 Kanggraksan Selatan Kelurahan Harjamukti	DPUPR	
65		Pembangunan Saluran		RT.4 dan RT.6 / RW.2 Kanggraksan Kelurahan Harjamukti	DPUPR	
66		Perbaikan saluran dan pintu air		RT.3 RW.10 Karang Anyar Jagasatru Selatan Kel. Jagasatru	DPUPR	
67		Rehab Baperkam		RW.1 Kutagara Utara Kel. Jagasatru	DPUPR	

No	Program / Kegiatan	Indikator Kinerja	Volume	Lokasi	Perangkat Daerah Terkait	Validasi/ Keterangan
68		Perbaikan Baperkam		RW.6 Kebon Kelapa Barat Kelurahan Kejaksan	DPUPR	
69		Pembangunan Sarana Olahraga		RW.9 Api-Api Kelurahan Pegambiran	DPUPR	
70		Perbaikan Jalan		Gang Jati RT.2, RT.5 RW.17 Mulya Sejahtera Kelurahan Karya Mulya	DPUPR	
71		Lanjutan Pembangunan Baperkam		RW.8 Kenduruan Timur Kelurahan Kesenden	DPUPR	
72		Saluran		RT.1 RW.3 Karang Dawa Barat Kel. Pegambiran	DPUPR	
73		Hotmix		RT.1 RW.3 Karang Dawa Barat Kel. Pegambiran	DPUPR	
74		Hotmix		RT. 3/4 RW.3 Karang Dawa Barat Kel. Pegambiran	DPUPR	
75		Hotmix		RT. 4/5 RW.5 Kejawanan Kel. Pegambiran	DPUPR	
76		Gapura		RT.3 RW.3 Karang Dawa Barat Kel. Pegambiran	DPUPR	
77		Gapura		RT.2 RW.3 Karang Dawa Barat Kel. Pegambiran	DPUPR	
78		Melanjutkan Pembangunan Baperkam		RT.1 RW.7 Karang Mulya Kel. Pegambiran	DPUPR	
79		Melanjutkan Pembangunan Lapangan Futsal, Volley Ball		RT.1 RW.7 Karang Mulya Pegambiran	DPUPR	
80		Hotmix Jalan		Wilayah RT.5 RW.4 Karang Dawa Timur Kel. Pegambiran	DPUPR	
81		Hotmix Gang		Wilayah RT.5 RW.4 Karang Dawa Timur Kelurahan Pegambiran	DPUPR	
82		Perbaikan Saluran Air		Wilayah RT.5 RW.4 Karang Dawa Timur Kel. Pegambiran	DPUPR	
83		Pembuatan Dekker		Wilayah RT.5 RW.4 Karang Dawa Timur Kel. Pegambiran	DPUPR	
84		Peningkatan Jalan		RW.17 Kriyan Barat Kel. Pegambiran	DPUPR	
85		Perbaikan Saluran		RW.16 Kriyan Timur Kel. Pegambiran	DPUPR	
86		Lanjutan Perbaikan Saluran		Kriyan Barat RW.17 Kel. Pegambiran	DPUPR	
87		Peningkatan Jalan Lingkungan		RW.4 Karang Dawa Timur Kel. Pegambiran	DPUPR	
88		Peningkatan Jalan Lingkungan		RW.5 Kejawanan Kel. Pegambiran	DPUPR	
89		Peningkatan Jalan Lingkungan		RW.1 Kemakmuran Kel. Pegambiran	DPUPR	
90		Peningkatan Jalan Lingkungan		RW 4 Kebon Benteng Kel. Kesenden	DPUPR	
91		Perbaikan Baperkam		RW 5 Kebon Kelapa Timur Kel. Kejaksan	DPUPR	
92		Pembangunan Gapura		Jl. Lebu RT 4 RW 4 Lebu Kel. Sunyaragi	DPUPR	
93		Lanjutan Pembangunan PAUD Apel		RW 2 Sicalung Kel. Karyamulya	DPUPR	
94		Pemagaran Lapangan Olah Raga Kesenden		Kel. Kesenden	DPUPR	
95		Rehabilitasi Ruang Kelas		SDN Silih Asuh 3	DISDIK	
96		Rehabilitasi Ruang Kelas		SDN Silih Asuh 3	DISDIK	
97		Rehabilitasi Ruang Kelas		SDN Kramat 2	DISDIK	
98		Rehabilitasi Ruang Kelas		SDN Sukapura 3	DISDIK	
99		Rehabilitasi Ruang Kelas		SDN Pulasaren 2	DISDIK	
100		Rehabilitasi Ruang Kelas		SDN Api - Api	DISDIK	
101		Rehabilitasi Ruang Kelas		SDN Silih Asih 2	DISDIK	

No	Program / Kegiatan	Indikator Kinerja	Volume	Lokasi	Perangkat Daerah Terkait	Validasi/ Keterangan
102		Rehabilitasi Ruang Kelas		SDN Sadagori	DISDIK	
103		Rehabilitasi Ruang Kelas		SDN Sunyaragi 2	DISDIK	
104		Rehabilitasi Ruang Kelas		SDN Karya Mulya 2	DISDIK	
105		Sosialisasi Pengembangan K-13 PKBM			DISDIK	
106		Sosialisasi Pengembangan K-13 TK/PAUD			DISDIK	
107		Pengadaan APE Dalam dan APE Luar TK		Kota Cirebon	DISDIK	
108		Rehabilitasi Ruang Kelas		TK Pembina	DISDIK	
109		Rehabilitasi Rumah Penjaga		TK Pembina	DISDIK	
110		Pemagaran		TK Pembina	DISDIK	
111		Rehabilitasi Ruang Kelas		PKBM Gajah Mada	DISDIK	
112		Pemagaran		PKBM Gajah Mada	DISDIK	
113		Pengadaan APE dalam/luar		TK Pembina	DISDIK	
114		Pengadaan Mebeler		PKBM Gajah Mada	DISDIK	
115		Pembuatan Jalan (HOTMIX)		RW.05 dan RW.11 Samadikun Utara	DPUPR	
116		Perbaikan Gedung LPM		Kelurahan Kesenden	DPUPR	
117		Perlu adanya pengaspalan jalan		RW.06 Pancuran Timur	DPUPR	
118		Pemasangan Penerangan Jalan Umum (PJU)	5 titik	RW.06 Pancuran Timur dan 5 titik di RW.11 Kesenden	DISHUB	Ranah DPUPR
119		Pembuatan BAPERKAM		RT.05/RW.17 Kriyan Barat, Kelurahan Pegambiran, Kecamatan Lemahwungkuk	DPUPR	
120		Plesterisasi Pembatas Sungai		RW 1 Kemakmuran, Kriyan Timur	DPUPR	
121		Terlaksananya Pembuatan Saluran Air		dari Pasar Pronggol ke Sungai RT.01/RW/16, Kriyan Timur, Kelurahan Pegambiran, Kecamatan Lemahwungkuk	DPUPR	
122		Pembuatan BAPERKAM		RW.03 Pamitran, Kelurahan Kejaksan, Kecamatan Kejaksan	DPUPR	
123		Perbaikan Jalan Lingkungan		Jalan Setrayasa 5 dan 10, Kelurahan Sukapura, Kecamatan Kejaksan	DPUPR	
124		Perbaikan/Pengurusan Saluran Air		Komplek Setrayasa, Kelurahan Sukapura, Kecamatan kejaksan	DPUPR	
125		Pembuatan Terusan Lapangan Olahraga (Basketball)		Komplek Setrayasa, Kelurahan Sukapura, Kecamatan kejaksan	DPUPR	
126		Pemasangan PJU		Jalan Pandesan di RW.01	DISHUB	Ranah DPUPR
127		Pengerukan Kali		Kali Kedung Pane.	DPUPR	
128		Perbaikan sanderan kali		kali kedung pane dan kali Ampera	DPUPR	
129		Peninggian jembatan		jalan Garuda	DPUPR	
130		Perbaikan Saluran Air		Kel. Pekiringan	DPUPR	
131		Perbaikan Sanderan		Jalan By Pass	DPUPR	
132		Peningkatan jalan		Gua Sininih	DPUPR	
133		Hot Mix		Jalan Kedongdong	DPUPR	
134		Perbaikan PJU		RW.08 Kel. Karyamulya	DPUPR	
135		Pembuatan Poskamling		RW.15	DPUPR	
136		Pembangunan Gapura		RT.01/01 Kel. Sunyaragi	DPUPR	
137		Pengaspalan Jalan		RT 01/01 Kel. Sunyaragi, RT.01/07 Karang Jalak Mekar, dan RT. 02/03 Taman Sari	DPUPR	
138		Pemasangan Plafon Gedung PAUD		Kel. Sunyaragi	DPUPR	

No	Program / Kegiatan	Indikator Kinerja	Volume	Lokasi	Perangkat Daerah Terkait	Validasi/ Keterangan
139		Pembuatan saluran air		RT.02&03/02 Taman Sari, RT.01&02/10 Yudhasari, dan RW.09 Karang Malang	DPUPR	
140		Pengaspalan Jalan/hotmix		RT.05/07 Mulya Sejahtera	DPUPR	
141		Perbaikan saluran		RT.02/17 Mulya Sejahtera	DPUPR	
142		Dilaksanakannya pembinaan Karang Taruna			DSPPPA	
143		Perbaikan Saluran air		Harapan Mulya – Karyamulya	DPUPR	
144		Pembuatan Gapura		Harapan Mulya-Karyamulya	DPUPR	
145		Dilaksanakannya perbaikan jalan		daerah Arya Kiban	DPUPR	
146		Perbaikan saluran		daerah Arya Kiban	DPUPR	
147		Perbaikan Jalan		RT.02/09 Situgangga	DPUPR	
148		Perbaikan Saluran		RT.03/08 Majasem	DPUPR	
149		Bantuan PJU		Jalan Warnasari RW.07	DISHUB	Ranah DPUPR
150		Perbaikan drainase		Gg. Matahari, Gg. Anggrek RT.04-05	DPUPR	
151		Perbaikan Jalan		RT. 03/03 Sigendeng	DPUPR	
152		Perbaikan Saluran		RT.03/03 Sigendeng	DPUPR	
153		Rehabilitas Baperkam		RW.01 Jagasatru	DPUPR	
154		Perbaikan Saluran		RW.03 Pulasaren	DPUPR	
155		Pemagaran Halaman		SDN Pegajahan I	DISDIK	
156		Perbaikan Saluran		RW.06&04 Jagasatru	DPUPR	
157		Perbaikan trotoar		RW.04 Pulasaren	DPUPR	
158		Pengerukan Saluran		RW.03 Pulasaren	DPUPR	
159		Rehabilitasi Baperkam		RW.06 Pulasaren	DPUPR	
160		Pembangunan sanderan		RW.01 Karyamulya	DPUPR	

**PENGAJUAN ASPIRASI/POKOK PIKIRAN
ANGGOTA DEWAN PERWAKILAN RAKYAT DAERAH
KOTA CIREBON**

MASA PERSIDANGAN : 2 (DUA)
TAHUN : 2018

Total 301 Usulan Dari 32 Anggota Dewan

No	Program / Kegiatan	Indikator Kinerja	Volume	Lokasi	Perangkat Daerah Terkait	Validasi/ Keterangan
1		Program KIS dan KIP Warga belum menerima semua			DPUPR	Perangkat Daerah yang dituju kurang sesuai dengan aspirasi yang diajukan
2		Perbaikan Pondasi jalan dan Hotmix gang			DPUPR	Lokasi tidak jelas dengan aspirasi yang diajukan
3		Perbaikan Saluran			DPUPR	Lokasi tidak jelas dengan aspirasi yang diajukan
4		Kurangnya lapangan kerja yang ada di kota Cirebon mengakibatkan banyaknya pengangguran agar ada solusi untuk permasalahan tersebut			DISNAKER	<p>Solusi yang telah dilakukan Dinas Tenaga Kerja Kota Cirebon untuk mengatasi masalah tingginya angka pengangguran adalah sebagai berikut :</p> <ol style="list-style-type: none"> 1. Sebagai informasi bahwa berdasarkan data dari BPS bahwa Tingkat Pengangguran Terbuka Kota Cirebon Tahun 2018 sebesar 9,06% dari jumlah angkatan kerja sebanyak 162.775 orang, atau sebesar 14.747 orang. Data tersebut secara prosentase mengalami penurunan sebesar 0,23% dari data TPT Tahun 2017 yaitu sebesar 9,29% 2. Melakukan kerja sama dengan perusahaan-perusahaan dalam rangka peningkatan kompetensi tenaga kerja melalui pelatihan dan pemagangan maupun peningkatan penempatan antara lain melalui kegiatan job fair 3. Melaksanakan upaya peningkatan kompetensi tenaga kerja melalui berbagai pelatihan-pelatihan yang sumber dananya berasal dari dana APBD Kota Cirebon, APBD Provinsi maupun APBN Kementerian Ketenagakerjaan 4. Mendorong peningkatan jejaring baik melalui program G to G maupun dengan pihak swasta dalam rangka pemagangan di dalam dan luar negeri 5. Peningkatan perluasan kesempatan kerja melalui Progra Pembentukan Tenaga Kerja Mandiri (TKM) 6. Peningkatan akreditasi dan Sertifikasi LPK yang terus di tingkatkan 7. Kegiatan Padat Karya dari APBN pusat dengan membangun infrastruktur wilayah Kota Cirebon 8. Optimalisasi penggunaan Teknologi Informasi melalui website dan media sosial untuk menginformasikan pelatihan dan informasi lowongan kerja
5		Permasalahan Penampungan Sampah			DLH	
6		Pelayanan Rumah Sakit dikota Cirebon kurang memuaskan karena banyaknya pasien yang tidak mendapat rawat inap dengan alasan kamar penuh padahal masih banyak yang kosong agar diberikan solusinya oleh pihak terkait.			DINKES	
7		Evaluasi Sistem PPDB Kota Cirebon karena sistem tersebut masih banyak kekurangan.			DISDIK	
8		Permohonan bantuan RUTILAHU			DPUPR	Masuk ke kegiatan Hibah dan Bansos

No	Program / Kegiatan	Indikator Kinerja	Volume	Lokasi	Perangkat Daerah Terkait	Validasi/ Keterangan
9		Hotmix gang dan Perbaikan Saluran dari rumah Tangga			DPUPR	Lokasi tidak jelas dengan aspirasi yang diajukan
10		Permohonan Pemecahan Masalah Sampah yang ada		Kopi Luhur	DLH	
11		Pembangunan PJU	sebanyak 10 titik	RT. 04	DISHUB	Ranah DPUPR
12		Bantuan Operasional untuk warga yang sakit			DPUPR	
13		Bantuan sarana Pendidikan			DISDIK	Lokasi tidak jelas dengan aspirasi yang diajukan
14		Penambahan saluran Gas alam yang terhubung		daerah kalijaga menuju argasunya	-	
15		Bantuan bentor			DPUPR	Lokasi tidak jelas dengan aspirasi yang diajukan
16		Bantuan Program Rutilahu untuk warga yang kurang mampu			DPUPR	Masuk ke kegiatan Hibah dan Bansos
17		Bantuan Modal usaha dagang			DISNAKER	Dinas Tenaga Kerja dalam kewenangannya tidak bisa memberikan Bantuan modal usaha dagang kepada masyarakat mungkin bantuan modal usaha dagang berada di Dinas Perdagangan dan UMKM
18		Pembangunan jalan Betonisasi			DPUPR	Lokasi tidak jelas dengan aspirasi yang diajukan
19		Pengerukan Sampah			DLH	Lokasi tidak jelas dengan aspirasi yang diajukan
20		Bantuan BPJS, Beras raskin dan BLT			DSPPPA	Lokasi tidak jelas dengan aspirasi yang diajukan
21		Pembuatan tempat pembuangan akhir sampah yang baru			DPUPR	
22		Bantuan pemasangan sambungan listrik			DPUPR	Lokasi tidak jelas dengan aspirasi yang diajukan
23		Bantuan ternak kambing			DPPKP	Lokasi tidak jelas dengan aspirasi yang diajukan
24		TPA Baunya sangat menyengat mohon solusi dari pihak pemerintah dan dinas terkait			DLH	
25		Mohon Solusi dengan pembangunan Pemerintah yang kurang maksimal seperti pembangunan trotoar dan lain sebagainya			DPUPR	
26		Permohonan agar Kartu KIS dan KIP masyarakat masih banyak yang belum menerima.			-	
27		Permohonan pembangunan rumah singgah dari Pemerintah Provinsi dan Pemerintah Pusat.			DPUPR	
28		Permohonan Pemasangan Gas Alam		RW.02 Pesantren	-	

No	Program / Kegiatan	Indikator Kinerja	Volume	Lokasi	Perangkat Daerah Terkait	Validasi/ Keterangan
29		Permohonan Keringanan Biaya Sekolah untuk Masyarakat Kurang Mampu			DISDIK	
30		Pembukaan lapangan Pekerjaan		RW. 04 kalitanjung	DISHUB	Ranah Disnaker
31		Pembangunan TPA Sampah			DPUPR	
32		Pembangunan Pemasangan PJU			DPUPR	Lokasi tidak jelas dengan aspirasi yang diajukan
33		Pembuatan Gedung serbaguna			DISDIK	Lokasi tidak jelas dengan aspirasi yang diajukan
34		Pembuatan MCK			DPUPR	Lokasi tidak jelas dengan aspirasi yang diajukan
35		Bantuan RTH (Ruang Terbuka Hijau)			DLH	Lokasi tidak jelas dengan aspirasi yang diajukan
36		Mohon Bantuan UMKM untuk Ibu-ibu			DPUPR	
37		Mohon diadakan Pelatihan Kerja			DISNAKER	Dinas Tenaga Kerja dengan UPT Latihan Tenaga Kerja (LTK) melaksanakan pelatihan-pelatihan seperti : 1. Dana APBD : Pelatihan tata boga dan las 2. Dana APBD Kementerian Ketenagakerjaan melalui BBPLK Bandung dan BBPLK Bekasi : pelatihan PBK (las 1 SMAW, house keeping, waitress, front office, menjahit pakaian, garmen desain grafis, IT solution, penata rias rambut, penata rias pengantin, tune up sepeda motor, las pabrikan, kejuruan otomotif) 3. Dana APBN Pusat : Pelatihan Tenaga Kerja Mandiri (TKM)
38		Mohon Bantuan Beasiswa untuk anak sekolah			DISDIK	
39		Bantuan Puskesmas Keliling			DINKES	
40		Mohon Solusi tentang Pembangunan Pemerintahan yang kurang maksimal seperti trotoar dan sebagainya			DPUPR	
41		Permohonan KIS dan KIP Masyarakat masih banyak yang belum menerima			DPUPR	
42		Perbaikan Saluran			DPUPR	Lokasi tidak jelas dengan aspirasi yang diajukan
43		Perbaikan Kebocoran			DPUPR	Lokasi tidak jelas dengan aspirasi yang diajukan
44		Permohonan Keringanan biaya sekolah untuk Masyarakat kurang mampu			DISDIK	
45		Pelatihan Sosial untuk masyarakat seperti Tata Boga dan Sebagainya			DISNAKER	Dinas Tenaga Kerja melalui UPT latihan Tenaga Kerja (LTK) melaksanakan kegiatan Mobile Training Unit (MTU) yaitu kegiatan pelatihan seperti tata boga, menjahit, garmen, rias pengantin, penata rambut di tiap-tiap kelurahan sekaligus menungjang kepada program P2WKSS

No	Program / Kegiatan	Indikator Kinerja	Volume	Lokasi	Perangkat Daerah Terkait	Validasi/ Keterangan
46		Rehabilitasi Saluran Air yang Mampet			DPUPR	Lokasi tidak jelas dengan aspirasi yang diajukan
47		Rehabilitasi Rumah Tidak Layak Huni Bagi Keluarga Tidak mampu			DSPPPA	Masuk ke kegiatan Hibah dan Bansos
48		Pejabat kota Cirebon harus sering turun ke lapangan supaya tahu apa yang menjadi kebutuhan masyarakat dan apakah program Pemerintah telah tepat sasaran atau belum.			SETDA	
49		Pejabat Harus memberikan sosialisasi yang baik dan mencegah konflik yang terjadi dimasyarakat			-	
50		Perlu adanya upaya dari Pemerintah daerah mengenai ketersediaan stok sembako dan pengendalian harga			SETDA	
51		Pembangunan Bapermas		RW.06	DPUPR	Lokasi tidak jelas dengan aspirasi yang diajukan
52		Bantuan PJU untuk Kenyamanan Masyarakat		RT.06 /RW.02	DISHUB	Ranah DPUPR
53		Perbaikan Saluran Air		RW.01 Kemakmuran	DPUPR	
54		Perbaikan Jalan		sekitar Kelurahan Kebon Baru	DPUPR	
55		Peningkatan Jaminan Kesehatan bagi masyarakat kurang mampu			DINKES	
56		Perbaikan Jalan		Sekitar Kesunean selatan	DPUPR	
57		Pengadaan sarana dan prasarana olahraga (tenis meja)			DKOKP	Lokasi tidak jelas dengan aspirasi yang diajukan
58		Pembebasan biaya SPP sekolah SMA			DISDIK	
59		Perlu adanya sosialisasi dari Pemerintah Kota Cirebon mengenai Perda-Perda yang sudah dihasilkan oleh Pemerintah Kota Cirebon bersama DPRD			-	
60		Pejabat Pemerintah Kota Cirebon harus sering turun ke lapangan supaya lebih mengetahui kebutuhan masyarakat serta memastikan program pemerintah tepat sasaran			SETDA	
61		Pemerintah harus lebih intensif dalam memberikan sosialisasi untuk pencegahan konflik menjelang Pilpres dan Pileg			KPUD	
62		Perlu adanya ketersediaan stok sembako yang memadai dan pengendalian harganya			DPPKP	
63		Perbaikan jaringan air PDAM		RW.02 Peguyuban, Lemahwungkuk	PDAM	

No	Program / Kegiatan	Indikator Kinerja	Volume	Lokasi	Perangkat Daerah Terkait	Validasi/ Keterangan
64		Pengadaan timbangan bayi, alat tensi elektrik, serta bantuan seragam bagi ibu-ibu pengajian		RW.02 Peguyuban	DINKES	
65		Perbaikan aliran air PDAM		RW.13 Kertasemboja	PDAM	
66		Banyak warga yang belum memperoleh Kartu Indonesia Pintar			DISDIK	
67		Pemerintah daerah harus lebih memperhatikan kesehatan warganya termasuk Jambanisasi, ari bersih, sampah, dan pencegahan penyakit			DINKES	
68		Program pemasangan Gas Alam yang belum ada tindak lanjut			PGN	
69		Bantuan Penerangan Jalan Umum			DISHUB	Ranah DPUPR
70		Bantuan untuk biaya uang Gedung sekolah yang terlalu mahal			DISDIK	
71		Siswa yang baru masuk SMA dengan jalur reguler belum mendapatkan Kartu Indonesia Pintar (KIP)			DISDIK	
72		Mohon perhatian pemerintah bagi warga yang terkena dampak dari aktivitas bongkar muat batubara			DLH	
73		Perbaikan saluran air PDAM serta pemasangan baru bagi warga yang belum teraliri air PDAM		RW.01 dan RW.10 Kesenden	PDAM	
74		Penambahan anggaran bagi Lembaga Pemberdayaan Masyarakat (LPM)		Kesenden dan Kebon Baru	DSPPPA	
75		Pemasangan gas alam		RW.01 Kel Pekalangan	DISHUB	Hibah dan Bansos/CPCL
76		Perbaikan ledeng Macet		RW.01	DPUPR	
77		Dilakukannya penataan ruang terbuka			DPUPR	
78		Perbaikan Rehabilitasi Baperkam		RW.03	DPUPR	Lokasi tidak jelas dengan aspirasi yang diajukan
79		Memohon agar pegawai Honorer Se-Kota Cirebon dapat menerima gaji sesuai dengan UMK Kota Cirebon			SETDA	
80		Meminta luran SPP SMA agar dipindahkan anggaran ke APBD Kota Cirebon			SETDA	
81		Dilaksanakannya Rotasi dan Mutasi Pejabat yang lebih dari 5 Tahun menjabat.			SETDA	
82		Melaksanakan Pelatihan dan Kegiatan Non Fisik agar memperhatikan keinginan masyarakat.			DPUPR	
83		Pembangunan Peningkatan Mutu Baperkam			DPUPR	

No	Program / Kegiatan	Indikator Kinerja	Volume	Lokasi	Perangkat Daerah Terkait	Validasi/ Keterangan
84		Meminta DPRD agar difasilitasi masalah pemasangan gas yang belum terealisasi			SETWAN	
85		Meminta PDAM agar meningkatkan tekanan		daerah Arya Kiban	PDAM	
86		Permohonan Keringanan biaya bagi masyarakat kurang mampu			DSPPPA	
87		Dilaksanakannya instalasi sambungan gas baru untuk warga			PGN	
88		Mengembalikan biaya sekolah seperti sebelumnya karena sekarang mahal.			SETDA	
89		Mohon bantuan meningkatkan program makanan tambahan untuk anak balita pada Posyandu			DINKES	Tidak jelas lokasinya dan bukan Tupoksi kami, tetapi Tupoksi DINKES
90		Mohon bantuan untuk masyarakat kurang mampu yang belum memiliki KIS dan KIP			DSPPPA	
91		Perbaiki Baperkam			DPUPR	Lokasi tidak jelas dengan aspirasi yang diajukan
92		Bantuan Modal Koperasi			DPMPPTSP	Sehubungan Peraturan Wali Kota Cirebon Nomor 61 Tahun 2016 tentang Tugas dan Fungsi Serta Tata Kerja Dinas Penanaman Modal dan Pelayanan Terpadu Satu Pintu Kota Cirebon khususnya pasal 2, 3, dan 4 bahwa Dinas Penanaman Modal dan Pelayanan Terpadu Satu Pintu Kota Cirebon sebagai unsur pelaksana urusan pemerintahan di bidang penanaman modal dan penyelenggaraan pelayanan perijinan terpadu satu pintu, dan bukan unsur pemberi modal bantuan usaha
93		Bantuan Mobil ambulance			DINKES	Lokasi tidak jelas dengan aspirasi yang diajukan
94		Penjelasan Management pelayanan BPJS			DINKES	
95		Mohon bantuan Salon Aktif			DSPPPA	Lokasi tidak jelas dengan aspirasi yang diajukan
96		Mohon pelayanan PDAM agar ditingkatkan lagi karena air yang keluar sedikit			PDAM	
97		Bantuan subsidi uang Posyandu untuk Lansia			DSPPPA	
98		Permohonan keringanan biaya sekolah untuk masyarakat kurang mampu			DSPPPA	
99		Permohonan SPP SMA di kelola ada di pihak SMA			SETDA	

No	Program / Kegiatan	Indikator Kinerja	Volume	Lokasi	Perangkat Daerah Terkait	Validasi/ Keterangan
100		Pengadaan gas alam yang belum ada		RW. 05 Pegajahan Selatan	PGN	
101		Bantuan infrastruktur jalan dan rutilahu		Jalan Buyut	DPUPR	
102		Bantuan Prasarana terutama tenis meja			DKOKP	
103		SKTM agar tidak dihilangkan			-	
104		Meminta adanya perluasan lapangan kerja di Kota Cirebon			DISNAKER	<p>1. Dinas Tenaga Kerja dalam kegiatan perluasan lapangan kerja menciptakan wirausaha-wirausaha baru dengan program Tenaga Kerja Mandiri (TKM)</p> <p>2. Pelatihan-pelatihan vokasi seperti barista, design grafis, guide</p> <p>3. Keegiatan Pemagangan ke laur negeri seperti Jepang, Korea, Taiwan, Jerman</p>
105		Meminta diperhatikannya Gedung Bersejarah dan Cagar Budaya			-	
106		Meminta Pemberantasan obat-obatan terlarang			POLRES	
107		Kualitas proyek Pemerintah agar ditingkatkan lagi			DPUPR	
108		Program SMA Gratis untuk masyarakat kurang mampu			DISDIK	
109		Penangan masalah banjir		RW. 10 Jagasatru	DPUPR	
110		BPJS dan BPJS eks Pegawai		RW.10 Jagasatru	DINKES	
111		Kader PKK agar lebih di perhatikan lagi			DPMPPTSP	
112		Banyaknya program Pelayanan KIS,KIP, dan PKH belum tercover			DSPPPA	

**PENGAJUAN ASPIRASI/POKOK PIKIRAN
ANGGOTA DEWAN PERWAKILAN RAKYAT DAERAH
KOTA CIREBON**

MASA PERSIDANGAN : 2 (DUA)
TAHUN : 2018

Total 301 Usulan Dari 32 Anggota Dewan

No	Program / Kegiatan	Indikator Kinerja	Volume	Lokasi	Perangkat Daerah Terkait	Validasi/ Keterangan
1		Bantuan Rutilahu RW. 07 Pelandakan		RW. 07 Pelandakan	DSPPPA / DPRKP	Hibah dan Bansos/CPCL
2		Pembangunan Madrasah candas Kopiluhur di lanjutkan			DPUPR	
3		Bantuan untuk warga yang putus sekolah akibat biaya SPP yang besar			DISDIK	
4		Pembangunan Mushola al mubaraq		RT.02 RW.07 Sumurwuni	DPUPR	
5		Pembangunan Teras Mushola		RT.04 RW.07 Sumurwuni	DPUPR	
6		Permohonan Rutilahu		RW.07 Sumurwuni	DSPPPA / DPRKP	Hibah dan Bansos/CPCL
7		Permohonan Rutilahu		RW.12 Kuranji Kelurahan Harjamukti	DSPPPA / DPRKP	Hibah dan Bansos/CPCL
8		Perbaikan Masjid Al Hidayah		RW.17 Sukamukti Kelurahan Larangan	DPUPR	Hibah dan Bansos/CPCL
9		Bantuan Alat genjing Majelis Taklim Miftahul Janah		RT.03 RW.02 Pesantren	DPUPR	Hibah dan Bansos/CPCL
10		Permohonan Kursi sebanyak 50 biji dan ember untuk Pemandian jenazah dan kain untuk menutuo memandikan jenazah			DPUPR	
11		Bantuan Modal usaha		RW. 04 Kalitanjung	DPMPPTSP	Sehubungan Peraturan Wali Kota Cirebon Nomor 61 Tahun 2016 tentang Tugas dan Fungsi Serta Tata Kerja Dinas Penanaman Modal dan Pelayanan Terpadu Satu Pintu Kota Cirebon khususnya pasal 2, 3, dan 4 bahwa Dinas Penanaman Modal dan Pelayanan Terpadu Satu Pintu Kota Cirebon sebagai unsur pelaksana urusan pemerintahan di bidang penanaman modal dan penyelenggaraan pelayanan perijinan terpadu satu pintu, dan bukan unsur pemberi modal bantuan usaha
12		Bantuan Pra sarana olah Raga		RT. 02 RW. 04 Kalitanjung	DPUPR	Hibah dan Bansos/CPCL
13		Bantuan Modal Usaha Untuk Masyarakat kurang mampu			DPUPR	Hibah dan Bansos/CPCL
14		Rehabilitasi musholah Al-Huda Kemangunan		RT.02/RW.03 Pengampon	DPUPR	Hibah dan Bansos/CPCL

No	Program / Kegiatan	Indikator Kinerja	Volume	Lokasi	Perangkat Daerah Terkait	Validasi/ Keterangan
15		Pembangunan Rutilahu bagi keluarga tidak mampu			DSPPPA / DPRKP	Hibah dan Bansos/CPCL
16		Bantuan modal usaha bagi koperasi			DPMPPTSP	Sehubungan Peraturan Wali Kota Cirebon Nomor 61 Tahun 2016 tentang Tugas dan Fungsi Serta Tata Kerja Dinas Penanaman Modal dan Pelayanan Terpadu Satu Pintu Kota Cirebon khususnya pasal 2, 3, dan 4 bahwa Dinas Penanaman Modal dan Pelayanan Terpadu Satu Pintu Kota Cirebon sebagai unsur pelaksana urusan pemerintahan di bidang penanaman modal dan penyelenggaraan pelayanan perijinan terpadu satu pintu, dan bukan unsur pemberi modal bantuan usaha
17		Bantuan Rumah Roboh		RW.05 Kebon Kelapa Timur	DSPPPA	Hibah dan Bansos/CPCL
18		Perbaikan musholah Nurul Iman		RT.05 RW.02 Peguyuban	DPUPR	Hibah dan Bansos/CPCL
19		Bantuan modal untuk usaha kecil		RW.13 Kertasemboja	DPMPPTSP	Sehubungan Peraturan Wali Kota Cirebon Nomor 61 Tahun 2016 tentang Tugas dan Fungsi Serta Tata Kerja Dinas Penanaman Modal dan Pelayanan Terpadu Satu Pintu Kota Cirebon khususnya pasal 2, 3, dan 4 bahwa Dinas Penanaman Modal dan Pelayanan Terpadu Satu Pintu Kota Cirebon sebagai unsur pelaksana urusan pemerintahan di bidang penanaman modal dan penyelenggaraan pelayanan perijinan terpadu satu pintu, dan bukan unsur pemberi modal bantuan usaha
20		Bantuan RUTILAHU untuk rumah para lansia yang sudah tidak layak huni			DSPPPA / DPRKP	Hibah dan Bansos/CPCL
21		Rehabilitasi Mushola Al-Barokah		RW 8 Kel. Jagasatru	DPUPR	Hibah dan Bansos/CPCL
22		Bantuan hibah bagi masjid-masjid		wilayah kelurahan Kebon Baru dan Kesenden	KEMENAG	Hibah dan Bansos/CPCL
23		Renovasi Masjid		RW.01	DPUPR	Hibah dan Bansos/CPCL
24		Dilakukannya Rutilahu Bangub		RW.05 Kel.Pekalangan	DSPPPA / DPRKP	Hibah dan Bansos/CPCL
25		Rehabilitasi rumah roboh	10 unit	RW.05	DPUPR	Hibah dan Bansos/CPCL
26		Pembangunan MCK pada masjid dan pembuatan gapura		RW.08	DPUPR	
27		Dilaksanakannya bantuan fisik Rutilahu			DSPPPA / DPRKP	Hibah dan Bansos/CPCL
28		Rehabilitasi Mushola Al-Barokah		RW.08 Kel. jagasatru	DPUPR	

**PENGAJUAN ASPIRASI/POKOK PIKIRAN
ANGGOTA DEWAN PERWAKILAN RAKYAT DAERAH
KOTA CIREBON**

MASA PERSIDANGAN : 2 (DUA)
TAHUN : 2018

Total 301 Usulan Dari 32 Anggota Dewan

No	Program / Kegiatan	Indikator Kinerja	Volume	Lokasi	Perangkat Daerah Terkait	Validasi/ Keterangan
1		Perbaikan jembatan gantung		RW.17 Kriyan Barat	DPUPR	Kegiatan tersebut sudah dilaksanakan sebelumnya

**PENGAJUAN ASPIRASI/POKOK PIKIRAN
ANGGOTA DEWAN PERWAKILAN RAKYAT DAERAH
KOTA CIREBON**

MASA PERSIDANGAN : 3 (TIGA)
TAHUN : 2018

Total 350 Usulan Dari 32 Anggota Dewan

No	Program / Kegiatan	Indikator Kinerja	Volume	Lokasi	Perangkat Daerah Terkait	Validasi/ Keterangan
1		Pembuatan Aula Gedung Serbaguna		Taman Kalijaga RT.09 RW.13 Kelurahan Kalijaga	DPUPR	
2		Perbaikan Jalan dan Saluran Air		RW.07 Pelandakan	DPUPR	
3		Pembangunan Poskamling, Pemasangan Portal dan Pembuatan Gapura		RW.07 Pelandakan	DPUPR	
4		Pembangunan Gedung Perpustakaan		Penyuku RT.01 RW.05 Kelurahan Harjamukti	DPUPR	
5		Pembangunan Senderan Dinding Penahan Tahan		Kedungwungu Pesantren RT.01 RW.02 Kelurahan Harjamukti	DPUPR	
6		Pembangunan Aula Serbaguna		Taman Kalijaga RT.07 RW.13 Kelurahan Kalijaga	DPUPR	
7		Rehabilitasi Baperkam		Kampung Curug RT.03 RW.11 Kelurahan Harjamukti	DPUPR	
8		Pemasangan PJU (Penerangan Jalan Umum)	4 Titik	RT.04 RW.04 Kalijaga	DISHUB	
9		Pengaspalan/Hotmix Jalan		mulai dari RT.02 hingga RT.03 RW.09 Pelandakan	DPUPR	
10		Perbaikan Saluran Air dan Pengaspalan Jalan		RT.06 RW.06 Kedung Krisik Kelurahan Argasunya	DPUPR	
11		Perbaikan Saluran Air, Pembuatan Senderan sungai dan Pengaspalan Jalan		RT.01 RW.08 Kopi Luhur Kelurahan Argasunya	DPUPR	
12		Minta Renovasi BAPERMAS Karena Kurang Layak Digunakan Masyarakat		RW. 09 Warga Asih	DPUPR	
13		Pembuatan saluran Air		RW.09 Warga Asih	DPUPR	
14		Perbaikan Jalan/Hotmix		RW. 09 Warga Asih	DPUPR	
15		Pembuatan Gapura		RW. 09 Warga Asih	DPUPR	
16		Pengaspalan/Hotmix Jalan		RW.07 Pelandakan	DPUPR	
17		Pengaspalan/Hotmix Jalan		RW.01 Kanggraksan Utara	DPUPR	
18		Pembangunan Bronjong		Lebak Ngok RT.01 RW.11	DPUPR	
19		Pemasangan PJU (Penerangan Jalan Umum)		daerah Jorongan Kopiluhur Sampai Ke daerah Lebak Ngok	DISHUB	
20		Perbaikan PJU (Penerangan Jalan Umum)		RT.02 dan RT.03 RW.11 Lebak Ngok	DISHUB	
21		Kurangnya ketersediaan alat pemadam kebakaran			DAMKAR	
22		Pembuatan Saluran Limbah		Taman Kalijaga Harjamukti	DPUPR	
23		Evaluasi terkait pencetakan KTP di disdukcapil			DISDUKCAPIL	

No	Program / Kegiatan	Indikator Kinerja	Volume	Lokasi	Perangkat Daerah Terkait	Validasi/ Keterangan
24		Adanya Program pemberdayaan para pemuda untuk diberdayakan membuka lapangan pekerjaan			DISNAKER	<p>Untuk pemberdayaan pemuda dalam membuka lapangan pekerjaan, Dinas Tenaga Kerja memiliki :</p> <ol style="list-style-type: none"> 1. Program Peningkatan Kualitas dan Produktivitas tenaga Kerja, yaitu dengan melakukan 1) pelatihan-pelatihan bagi angkatan kerja mulai dari umur 15 tahun ke atas dengan melihat kebutuhan pasar kerja, baik soft skill maupun hard skill, baik yang dilatih di Kota Cirebon maupun di kirim ke BBPLK Bandung, 2) kegiatan pemagangan untuk melatih bagi para pencari kerja meningkatkan skillnya, 3) Menunjang program P2WKSS melakukan pelatihan bagi yang ingin berwirausaha baru 2. Program Penempatan Tenaga Kerja yaitu dengan melaksanakan job fair untuk menginformasikan lowongan kerja, selain itu kami melakukan Mou dengan perusahaan-perusahaan bertujuan supaya adanya prioritas bagi warga kota Cirebon 3. Program Tugas Pembantuan dari Kementrian Ketenagakerjaan dengan memberi pelatihan dan bantuan modal usaha berupa peralatan bagi pemuda yang ingin memiliki usaha mandiri
25		Perbaikan Jalan		RW.19 Larangan	DPUPR	
26		Perbaikan jalan	± 200 meter	RT.01 Gang Kiduda RW 19 Larangan	DPUPR	
27		Pembangunan Senderan		RT.02 RW.07 Sumurwuni Kelurahan Argasunya	DPUPR	
28		Pemasangan PJU		RW.07 Sumurwuni Kelurahan Argasunya	DISHUB	
29		Pembangunan Sumur Bor		RW.07 Sumurwuni Kelurahan Argasunya	DPUPR	
30		Perbaikan Saluran		RT.02 RW.07 Sumurwuni Kelurahan Argasunya	DPUPR	
31		Bantuan Pemagaran		RT.02 RW.07 Sumurwuni Kelurahan Argasunya	DPUPR	
32		Normalisasi kali Suba			DPUPR	
33		Bantuan sarana dan prasarana untuk PAUD		RW.14 Permata Harjamukti	DISDIK	
34		Bantuan sarana Peralatan untuk Posbindu		RW.14 Permata Harjamukti	DINKES	
35		Pembuatan Plang/Papan Nama jalan		RW.14 Permata Harjamukti	DISHUB	
36		Pembangunan sekretariat Karang taruna		RW.14 Permata Harjamukti	DSPPPA	
37		Penanggulangan Sampah		Jalan Pramuka	DLH	
38		Penertiban Bangunan Liar		RW.14 Permata Harjamukti Kelurahan Kalijaga	SATPOL PP	

No	Program / Kegiatan	Indikator Kinerja	Volume	Lokasi	Perangkat Daerah Terkait	Validasi/ Keterangan
39		Perbaikan Jalan	± 300 meter	RT.07 RW.14 Permata Harjamukti Utara Blok A6	DPUPR	
40		Peningkatan jalan (Lanjutan)		Jalan Intan III RT.06 RW.14 Permata Harjamukti	DPUPR	
41		Pembangunan Saluran Air		RT.06 RW.14 Permata Harjamukti	DPUPR	
42		Perbaikan Saluran Jalan		Jalan RW. 09 Sitopeng Kelurahan Kalijaga	DPUPR	
43		Rehabilitasi jalan		RW. 09 Sitopeng Kelurahan Kalijaga	DPUPR	
44		Pembangunan Penunjuk jalan		Jalan RW. 09 di Sitopeng Kelurahan Kalijaga	DISHUB	
45		Pembangunan TPU (Tempat Pemakaman Umum)		RW. 09 Sitopeng Kelurahan Kalijaga	DPUPR (Cipta Karya)	
46		Normalisasi Saluran air/Selokan		RT.12 RW.01 Katiasa,Kalijaga	DPUPR	
47		Rehabilitasi Tembok di Taman Pemakaman Umum			DPUPR (Cipta Karya)	
48		Revilitasi Lapangan Bulu Tangkis		RW.01 Katiasa,Kalijaga	DPUPR	
49		Bantuan Fasilitas Baperkam		RW.01 Katiasa,Kalijaga	DPUPR	
50		Pembinaan UMKM dengan Produk Daur Ulang			DPKUKM	
51		Rehabilitasi Pos Siskamling		RW.01 Katiasa,Kalijaga	KEC.HJM	
52		Normalisasi selokan		RT.10 RW.01 Katiasa,Kalijaga	DPUPR	
53		Pembangunan Taman		Perumahan RW.01 Katiasa,Kalijaga	DPUPR	
54		Perbaikan Trotoar dan Pemasangan Kastin		Jalan Mangga Karya 1	DPUPR	
55		Perbaikan Jalan/Hotmix		Jalan Semangka 1,Semangka 2 dan Jalan Cempaka	DPUPR	
56		Perbaikan Jalan/Hotmix		Jalan Nusa Indah,jalan Nanas dan Jalan Manggis	DPUPR	
57		Pembangunan Tembok Penahan Tanah		jalan Apel	DPUPR	
58		Pembangunan Sarana Olahraga		RT.16 RW.16 Bayu Asih	DPUPR	
59		Pembangunan Taman Bermain anak		RW.16 Bayu Asih	DPUPR	
60		Pemasangan PJU (Penerangan Jalan Umum)		RW.16 Bayu Asih	DISHUB	
61		Pembangunan Saluran Air		RW.16 Bayu Asih	DPUPR	
62		Perbaikan Sarana jalan Umum		RW.16 Bayu Asih	DPUPR	
63		Pembangunan Aula Serbaguna		Taman Kalijaga RT.07 RW.13 Kelurahan Kalijaga	DPUPR	
64		Rehabilitasi Baperkam		Kampung Curug RT.03 RW.11 Kelurahan Harjamukti	DPUPR	
65		Pembangunan Senderan sungai		RW.04 Kalitanjung Timur	DPUPR	
66		Pembuatan warning light		SD Kalitanjung dan Masjid Al Muhajirin di RW.13	DPUPR	
67		Perlu adanya pengerukan sungai		sungai kedung pane Kesenden	DPUPR	
68		Perbaikan Selokan		Jalan Samadikun Gg. I RT.01/RW.11	DPUPR	
69		Perlu adanya traffic light		sepanjang jalan Moh. Toha	DISHUB	
70		Mohon adanya perbaikan saluran air		Dari Gang empang sampai Gang melati, Kebon Baru	DPUPR	

No	Program / Kegiatan	Indikator Kinerja	Volume	Lokasi	Perangkat Daerah Terkait	Validasi/ Keterangan
71		Perlu adanya perbaikan jalan infrastruktur		RW.11 Kesenden	DPUPR	
72		Perbaikan baperkam		RW.05 Kesenden	DPUPR	
73		Pembuatan Baperkam		RW.08 Kesenden	DPUPR	
74		Perlu adanya pelatihan untuk para ibu-ibu, para remaja dan sadar wisata	(10 Kelompok/100 Orang)		DKOKP	
75		Memohon bantuan untuk pembangunan BAPERMAS/Bangunan Serba Guna	Kurang Lebih 100 M2	RW.02 Tedeng	DPUPR	
76		Pengaspalan Jalan Lingkungan		RW.02 Tedeng	DPUPR	
77		Pembangunan saluran air untuk mengantisipasi banjir		RW.02 Tedeng	DPUPR	
78		Pembangunan Penerangan Jalan Umum (PJU)		Jalan Benteng sampai Jalan Samadikun	DISHUB	
79		Penataan pohon agar terlihat rapih dan mengantisipasi pohon tumbang		Jalan Benteng sampai dengan Samadikun	DPUPR	
80		Penambahan meja dan kursi serta timbangan anak untuk di posyandu		RW.02 Tedeng	KEC. KJS	
81		Posyandu membutuhkan alat untuk cek darah		RW.02 Pamujudan	KEC.LMH	
82		Pengerasan Jalan		Gang RT.04/RW.13 Kertasemboja	DPUPR	
83		Perbaikan jalan		Jalan Buyut	DPUPR	
84		Pemasangan Penerangan Jalan Umum (PJU)		RT.09 / RW.06 Cangkol Selatan	DISHUB	
85		Pembangunan Saluran Air Bersih		Cangkol Selatan	DPUPR	
86		Pengurusan Selokan		SD Kejaksan dan di RT.02 dan RT.03 / RW.07 Kebon Kelapa Tengah	DLH	
87		Pembuatan Sumur Resapan Biopori		RW.05 Kebon Kelapa Timur	DPUPR	
88		Renovasi / Perbaikan Baperkam		BAPERKAM RW.7	DPUPR	
89		Pembuatan Gapura Jalan		Jalan Cangkring Tengah / Gang Manggasari RT.01 dan RT.02	DPUPR	
90		Pembuatan Gapura Jalan		Jalan Cangkring II RW.07 Kebon Kelapa Tengah	DPUPR	
91		Pembuatan Gapura		Gang Tepes RW.07 Kebon Kelapa Tengah	DPUPR	
92		Pembuaran Gapura		Gang Ganefo RT.04/RW.07 Kebon Kelapa Tengah	DPUPR	
93		Pembuatan Gapura		Gang Kartika RT.1/RW.7 Kebon Kelapa Tengah	DPUPR	
94		Pembuatan Gapura		Gang Manggasari Cangkring II RT.04	DPUPR	
95		Pembuatan Gapura		Gang Patih Gajah Mada RT.02/RW.07 Kebon Kelapa Tengah	DPUPR	
96		Pembuatan Gang Kecil		Gang Blarak I sampai dengan Gang Blarak V RT.03/RW.07 Kebon Kelapa Timur	DPUPR	
97		Pembangunan gang		Gang Arya RT.02	DPUPR	
98		Perbaikan Selokan		RW.07 Kebon Kelapa Tengah	DPUPR	
99		Pengaspalan gang		Gang Blarak II dan Gang Kartika	DPUPR	
100		Pembuatan Papan Nama		RW.07	DPUPR	

No	Program / Kegiatan	Indikator Kinerja	Volume	Lokasi	Perangkat Daerah Terkait	Validasi/ Keterangan
101		Plesteran Gang		RT.06/RW.07 Kebon Kelapa Tengah	DPUPR	
102		Pemeliharaan Saluran Lingkungan		Kesunean Utara	DPUPR	
103		Pembuatan Ruang Terbuka Hijau		Kesunean Utara	DLH	
104		Perbaikan Jalan Lingkungan		RT.04/RW.07 Kesunean Utara	DPUPR	
105		Pemasangan Zona Selamat Sekolah		SDN Kesunean	DISHUB	
106		Perbaikan Saluran Lingkungan Jalan		Jalan Pancuran Sukapura RW.05 Kelurahan Kejaksan	DPUPR	
107		Perbaikan Jalan Lingkungan		RT.01/RW.16 Krian Timur – Pegambiran	DPUPR	
108		Perbaikan Jalan Lingkungan		RT.06/RW.08 Kesunean Tengah, Kesepuhan - Lemahwungkuk	DPUPR	
109		Perbaikan Fasilitas Umum Saluran air utama		RT.05, RT.07, RT.09 / RW.02 Mandalangan, Kelurahan Kesepuhan	DPUPR	
110		Normalisasi Sungai Cipadu		Kecamatan Lemahwungkuk	DPUPR	
111		Perbaikan Jalan Lingkungan (HOTMIX)		RT.01/RW.03 Kebon Baru – Kejaksan	DPUPR	
112		Perbaikan Jalan Lingkungan (HOTMIX)		RT.04/RW.02 Peguyuban – Pegambiran	DPUPR	
113		Perbaikan Saluran Lingkungan		RT.05/RW.03 Kebon Benteng – Kejaksan	DPUPR	
114		Pembangunan Lapangan Serbaguna		RT.08/RW.07 Kesunean Utara Kesepuhan, Lemahwungkuk	DPUPR	
115		Pembangunan Gapura		RT.01/RW.06 Gambirlaya Selatan – Kesepuhan	DPUPR	
116		Perbaikan Jalan Lingkungan (HOTMIX)		RT.2,3,4,6 Sekh Magelung Kejaksan	DPUPR	
117		Perbaikan Jalan Lingkungan (HOTMIX)		RT.06 Mandalangan Lemah wungkuk	DPUPR	
118		Perbaikan Jalan Gombol Gede		RT 3 dan RT 4 Kelurahan Kalijaga	DPUPR	
119		Perbaikan Saluran Gombol Gede		RT 3 dan RT 4 Kelurahan Kalijaga	DPUPR	
120		Perbaikan Jalan		RW 6 Kedung Menjangan Kelurahan Kalijaga	DPUPR	
121		Perbaikan Saluran		RT 1 RW 1 Argapura Kelurahan Argasunya	DPUPR	
122		Perbaikan Jalan		RT 4 RW 1 Argapura Kelurahan Argasunya	DPUPR	
123		Perbaikan Saluran		RW 10 Penggung Utara Kelurahan Harjamukti	DPUPR	
124		Pembangunan Senderan		RW 11 Curug Kelurahan Harjamukti	DPUPR	
125		Perbaikan Jalan		RW 13 Kalitanjung Barat Kelurahan Harjamukti	DPUPR	
126		Perbaikan Saluran		RW 13 Kalitanjung Barat Kelurahan Harjamukti	DPUPR	
127		Perbaikan Jalan		RW 1 Katiasa Baru Kelurahan Kalijaga	DPUPR	
128		Perbaikan Jalan		RW 1 Kanggraksan Utara Kelurahan Harjamukti	DPUPR	
129		Perbaikan Saluran		RW 2 Kanggraksan Selatan Kelurahan Harjamukti	DPUPR	
130		Perbaikan Jalan		RW 4 Kalitanjung Timur Kelurahan Harjamukti	DPUPR	
131		Perbaikan Jalan		RT 4 RW 7 Pelandakan Kelurahan Harjamukti	DPUPR	
132		Perbaikan Jalan		RW 10 Penggung Utara Kelurahan Harjamukti	DPUPR	
133		Pengadaan Mebeler		Dispusip Kota Cirebon	DPUPR	
134		Perbaikan Jalan		RW 11 Margamukti Kelurahan Larangan	DPUPR	

No	Program / Kegiatan	Indikator Kinerja	Volume	Lokasi	Perangkat Daerah Terkait	Validasi/ Keterangan
135		Perbaikan Situs Istana Kalak		RW 2 Kanggraksan Selatan Kelurahan Harjamukti	DKOKP	
136		Perbaikan Saluran dan Decker		RW 11 Samadikun Kelurahan Kesenden	DPUPR	
137		Perbaikan Jalan Gang		RW 11 Samadikun Kelurahan Kesenden	DPUPR	
138		Perbaikan Jalan Gang		RW 3 Kesenden Kelurahan Kesenden	DPUPR	
139		Perbaikan Jalan Gang		RW 2 Kesenden Kelurahan Kesenden	DPUPR	
140		Perbaikan Jalan Gang		RW 6 Kesenden Kelurahan Kesenden	DPUPR	
141		Perbaikan Jalan Gang		RW 10 Samadikun Kelurahan Kesenden	DPUPR	
142		Pembuatan Sarana Olahraga		RW 4 Kejawan Kelurahan Pegambiran	DPUPR	
143		Perbaikan Lingkungan dan Normalisasi Saluran Drainase		RW 8 Karang Anom Skuater Kel. Pegambiran	DPUPR	
144		Perbaikan Jalan Gang Lingkungan		RW 4 Dharmamukti Kel.Kecapi	DPUPR	
145		Perbaikan Jalan		Gang Rinjani 1 s/d 6 RW 19 Kelurahan Larangan	DPUPR	
146		Perbaikan Jalan Gang		Lingkungan RW 18 Larangan Kelurahan Larangan	DPUPR	
147		Perbaikan Jalan Gang		RT 7 RW 6 Karyamulya Puri Taman Sari	DPUPR	
148		Perbaikan Jalan Gang		Puri Taman Sari RT 6 RW 6 Kelurahan Karyamulya	DPUPR	
149		perbaikan Jalan Gang Lingkungan		RW 6 Kelurahan Kejaksan	DPUPR	
150		Perbaikan Jalan Gang Lingkungan		Komplek Griya Jati RW 9 Sitopeng Kelurahan Kalijaga	DPUPR	
151		Perbaikan Lingkungan Permukiman		RT 3 RW 4 Komplek Mega Endah Kelurahan Karyamulya	DPUPR	
152		Pengaspalan Jalan Lingkungan Pondok Pesantren Madinatunnajah		Kelurahan Kecapi Kec. Harjamukti	DPUPR	
153		Pembuatan Gapura		RT 4 RW 14 Kelurahan Kalijaga Kecamatan Harjamukti	DPUPR	
154		Pengaspalan Jalan Lingkungan (Lanjutan)		RW 13 Salak Asih Kelurahan Kecapi	DPUPR	
155		Pengaspalan Jalan		RW 7 Pelandakan Kelurahan Harjamukti	DPUPR	
156		Perbaikan Jalan Lingkungan		RW 14 Kelurahan Kecapi	DPUPR	
157		Pembuatan Gapura		Jl. Gunung Salak Raya RW 13 Kelurahan Kecapi	DPUPR	
158		Perbaikan Jalan		Lingkungan Kantor DPUPR Kota Cirebon	DPUPR	
159		Perbaikan Saluran		RW.02 Griya Nusantara, Kel. Argasunya	DPUPR	
160		Perbaikan Jalan		RW.08 Kelurahan Argasunya	DPUPR	
161		Perbaikan Jalan		RW.09 Kelurahan Argasunya	DPUPR	
162		Perbaikan Jalan		RT.3/RW.11 Lebakngok Kelurahan Argasunya	DPUPR	
163		Perbaikan Saluran air		RW.10 Kelurahan Kecapi	DPUPR	
164		Perbaikan Saluran air		RW.11 Kelurahan Kecapi	DPUPR	
165		Perbaikan Saluran air		RW.12 Kelurahan Kecapi	DPUPR	
166		Penyediaan Lahan Pemakaman		RW.09 Sitopeng Kel. Kalijaga	DPUPR (Cipta Karya)	
167		Penyediaan Lahan Pemakaman		RW.04 Surapandan Kelurahan Argasunya	DPUPR (Cipta Karya)	

No	Program / Kegiatan	Indikator Kinerja	Volume	Lokasi	Perangkat Daerah Terkait	Validasi/ Keterangan
168		Penyediaan Lahan Pemakaman		RW.10 Kedungjumbeng Kelurahan Argasunya	DPUPR (Cipta Karya)	
169		Perbaikan Jalan lingkungan		Jalan Setrayasa 5, Komplek Pilang Setrayasa RW.10, Kelurahan Sukapura, Kecamatan kejaksan	DPUPR	
170		Perbaikan Jalan		Jalan Tanggul Barat RT.01/RW.10 Karangsetra, Kelurahan Sukapura, Kecamatan Kejaksan	DPUPR	
171		Penyelesaian tahap akhir BAPERKAM		RW.03 Pamitran, Kelurahan Kejaksan, Kecamatan Kejaksan	DPUPR	
172		Pembuatan Atap lahan bermain anak/ Ruang terbuka serbaguna	(P=25m, L=6m)	Jalan Kapten Samadikun gg. Samadikun 10 RT.02/RW.10 Samadikun Selatan Kelurahan Kesenden	DPUPR	
173		Taman Penghijauan		Jl. Nelayan dan Gg. Sembilan, RW.01 Pesisir Selatan, Kel. Panjunan.	DLH	
174		Pembuatan Gapura		RW.1 Pesisir Selatan Kelurahan Panjunan	DPUPR	
175		Gapura		Gang Kakap	-	
176		Gapura		Gang Sembilan	-	
177		Gapura		Gang Tenggeri	-	
178		Pembuatan Baperkam	(Luas Bangunan 20 x 4 Meter)	RW.05 Kebon Benteng Timur Kesenden Jalan Kusnan, Gang Dian RT.02	DPUPR	
179		Pengaspalan Gang	(P=707 meter, L=3 meter)	RT.01/RW.05 Kebon Benteng Timur Kel. Kesenden Kec. Kejaksan	DPUPR	
180		Pembuatan Saluran Air/deker	30cmx50cm, panjang 150 m	RT.01 RW.15 Gambir Baru Kel. Pegambiran Kec. Lemahwungkuk	DPUPR	
181		Pembuatan Saluran Air/deker	30cmx50cm, panjang 100 m	Gg. Salak RT.07 RW.01 Kemakmuran Kel. Pegambiran Kec. Lemahwungkuk	DPUPR	
182		Rehabilitasi Saluran Air	30cmx50cm, panjang 75 m	RT07 RW.08 Karangnom Kel. Pegambiran Kec. Lemahwungkuk	DPUPR	
183		Lanjutan Plesterisasi Pembatas Sungai		RW.01 Kemakmuran Kriyan Timur, Kelurahan Pegambiran, Kecamatan Lemahwungkuk	DPUPR	
184		Pembuatan Ruang Terbuka Hijau (RTH) dan Taman bermain anak		RW.04 Kel Pekalangan Kota Cirebon	DLH	
185		Perbaikan Baperkam		RW.04 Pegajahan	DPUPR	
186		Perbaikansanderan Bronjong sungai		dari RT.01 sampai RT.02 RW.04 Pegajahan	DPUPR	
187		Perbaikan saluran air		RT.04 RW.09 Kel. Karyamulya Kota Cirebon	DPUPR	
188		Normalisasi sungai		sungai Suradinaya dan sungai Ampera di RT.01 RW.06 Kota Cirebon	DPUPR	
189		Pembangunan Pos Hansip		Suradinaya (RW.06) Kel, Pekiringan	DPUPR	
190		Perbaikan saluran air		RT.01 RW.06 Suradinaya Utara Kel. Pekiringan	DPUPR	
191		Pemantauan Pemasangan Penerangan jalan umum		RW.06 Suradinaya Utara Kel. Pekiringan	DISHUB	
192		Pemasangan sodetan air		jalan Ampera Raya RW.02 Kel. Pekiringan	DPUPR	
193		Pembangunan gedung Posyandu		RT.05 RW.06 Kel. Pekiringan	KEC. KSB	
194		Perbaikan saluran air		RT.05 RW.06 Kel. Pekiringan	DPUPR	

No	Program / Kegiatan	Indikator Kinerja	Volume	Lokasi	Perangkat Daerah Terkait	Validasi/ Keterangan
195		Pemasangan PJU		RW.08 sampai RW.09 Kel.Pekiringan	DISHUB	
196		Perbaikan sanderan sungai		RT.02 RW.06 Kel. Pekiringan	DPUPR	
197		Peningkatan Jalan Hotmix		Jalan Kedondong RW. 04 Kel.Pekiringan	DPUPR	
198		Peningkatan Jalan Hotmix		Jalan Arya Kemining I RW.08 sampai RW.09 Kel. Pekiringan	DPUPR	
199		Pembangunan sarana olahraga		RT.02 RW.06 Kel. Pekiringan	DKOKP	
200		Pemasangan PJU		RW.08 Suradinaya Selatan Kel. Pekiringan	DISHUB	
201		Pengadaan tanah untuk warga	(700 m)		BPN/DPUPR	
202		Hotmix			DPUPR	
203		Hotmix		Komplek Graha Alwita RW.07 Kayu Walang Kel. Karyamulya	DPUPR	
204		Peningkatan gedung Baperkam		RW.02 Taman Sari Kel. Sunyaragi	DPUPR	
205		Pembangunan Drainase		RT. 01, RW.06 Karyamulya	DPUPR	
206		Perbaikan jalan		RW.06 Karyamulya	DPUPR	
207		Renovasi Baperkam		RW.15 Nuansa Majasem Kel. Karyamulya	DPUPR	
208		Perbaikan Jalan		RW.15 Nuansa Majasem Kel. Karyamulya	DPUPR	
209		Pembangunan Sanderan Pemakaman		RW.09 Kel. Karyamulya	DPUPR	
210		Pembangunan pos ronda		RT.02 RW.01 Karang Yuda Kel. Sunyaragi	DPUPR	
211		Perbaikan Jalan		RW.14 Karyamulya	DPUPR	
212		Pembangunan drainase jalan Swasembada		RW.14 Kel. Karyamulya	DPUPR	
213		Pembangunan Baperkam		RW.07 Kayuwalang Kel. Karyamulya	DPUPR	
214		Revitaliasasi gedung Baperga		RW. 11 Mekarmulya	DPUPR	
215		Pembangunan sanderan sungai sigaran		RT. 05 RW.11 Mekarmulya	DPUPR	
216		Pembuatan Drainase dan Pengerasan jalan gang		RW. 11	DPUPR	
217		Bantuan Fisik diantaranya, pengadaan alat olahraga (Tenis Meja) dan pengadaan sanggar			DKOKP	
218		Hotmix		Jalan Nuansa Raya Majasem RW.15	DPUPR	
219		Saluran		RT.02 RW.08 Majasem	DPUPR	
220		Saluran		RT.02,RW.08 Majasem	DPUPR	
221		Pekerjaan (Pembangunan) Posyandu Semangka		RW. 09 Situgangga	DPUPR	
222		Pembangunan PAUD Kenanga		RW.03 Karang Baru	DISDIK	
223		Rehabilitasi saluran air		Jalan Kampung Melati	DPUPR	
224		Pembangunan Gedung TPA		RW.03 Sigendeng	DISDIK	
225		Pembangunan Saluran Air		RW.07 Karang Jalak	DPUPR	
226		Perbaikan Jalan		Karang Jalak Mekar RW.07	DPUPR	
227		Pengadaan Plapon dan Keramik		PAUD RW.07	DISDIK	
228		Pengadaan PJU		Kel. Sunyaragi	DISHUB	
229		Pembangunan Soderetan saluran air		RW.07 Karang Jalak Mekar Kel Sunyaragi	DPUPR	
230		Perbaikan Jalan menuju Mushola Al-Jumur		RW.04 Lebu Kel. Sunyaragi	DPUPR	
231		Bantuan biaya operasional Posyandu		RW.07 Karang Jalak Mekar	KEC.KSB	
232		Pelaksanaan Hotmix		Gg. Mushola RW.10 Karyabakti	DPUPR	

No	Program / Kegiatan	Indikator Kinerja	Volume	Lokasi	Perangkat Daerah Terkait	Validasi/ Keterangan
233		Pemasangan PJU	10 titik	jalan Swasembada	DISHUB	
234		Pelaksanaan Hotmix		Jalan Swadarma RW.10 Karyabakti	DPUPR	
235		Perbaikan saluran air		RW. 10 Karyabakti	DPUPR	
236		Pemasangan PJU		RW.10 Karyabakti	DISHUB	
237		Rehabilitasi Baperkam dan Perbaikan saluran air		RW.06 Pekalangan	DPUPR	
238		Perbaikan Jalan, Perbaikan saluran air dan Rehabilitasi PJU		Jalan Drajat, RW.07	DPUPR	
239		Perbaikan saluran air dan perbaikan jalan		RW.08 dan 06 Pulasaren	DPUPR	
240		Perbaikan saluran air dan Perbaikan Jalan		RW.01, RW.02, RW.07, dan RW.10 Jagasatru	DPUPR	
241		Rehabilitasi Saluran Lingkungan		RW.08 Jagasatru	DPUPR	
242		Perbaikan Baperkam dan Perbaikan Saluran air		RW.09 Jagasatru	DPUPR	
243		Perbaikan saluran air dan perbaikan jalan		RW.04 Drajat	DPUPR	
244		Rehabilitasi saluran air dan Pembuatan saluran air baru		RW.07 Pekalangan	DPUPR	
245		Perbaikan jembatan, Pembuatan Gapura, dan Perbaikan PJU		RW.07 Pekiringan	DPUPR & DISHUB	

**PENGAJUAN ASPIRASI/POKOK PIKIRAN
ANGGOTA DEWAN PERWAKILAN RAKYAT DAERAH
KOTA CIREBON**

MASA PERSIDANGAN : 3 (TIGA)
TAHUN : 2018

Total 350 Usulan Dari 32 Anggota Dewan

No	Program / Kegiatan	Indikator Kinerja	Volume	Lokasi	Perangkat Daerah Terkait	Validasi/ Keterangan
1		Bantuan Pemasangan Gas Alam Gratis		RW.07 Pelandakan	-	
2		Bantuan Program Modal Usaha dari Pemerintah Kota Cirebon melalui Aspirasi Dewan dimunculkan kembali, mengingat manfaatnya dirasakan langsung masyarakat			SETDA	
3		Program Pemasangan/instalasi Gas Alam Gratis		RW.15 Kampung Balong,Galunggung Kecamatan Harjamukti	-	
4		Agar Biaya Sekolah SLTA di Kota Cirebon bisa ringan atau mendapatkan bantuan			DPUPR	Perangkat Daerah yang dituju kurang sesuai dengan aspirasi yang diajukan
5		Mohon Adanya bantuan Pemasangan/Instalasi Gas Alam untuk Masyarakat		RW. 09 Warga Asih	-	
6		Adanya bantuan Modal untuk Usaha Kecil Menegah untuk Masyarakat		RW.09 Warga Asih	DPKUKM	
7		Mohon Bantuan Pembuatan Saluran Pembuangan Limbah Rumah Tangga			DPUPR	Lokasi tidak jelas dengan aspirasi yang diajukan
8		Mohon Bantuan Bata dan Semen			DPUPR	Lokasi tidak jelas dengan aspirasi yang diajukan
9		Kurang maksimalnya distribusi aliran air PDAM sehingga terhambatnya pada saat wudhu di mushola			SETDA	Lokasi tidak jelas dengan aspirasi yang diajukan
10		Pembuatan Pos Keamanan disetiap wilayah			DPUPR	
11		Pemasangan Gas Alam hanya wacana karena ssat ini belum ada pemasangan yang terealisasi			SETDA	
12		Pembangunan gedung dan bantuan sarana dan pra sarana untuk setiap Posyandu			DPUPR	
13		Bantuan Modal untuk para pedagang			DPUPR	Perangkat Daerah yang dituju kurang sesuai dengan aspirasi yang diajukan
14		Adanya sosialisasi pembinaan bagi masyarakat terkait anti korupsi			DSPPPA	
15		Pembangunan Taman Bermain Bagi Anak-anak			DPUPR	Lokasi tidak jelas dengan aspirasi yang diajukan
16		Penertiban Para PKL yang berjualan di trotoar			SATPOL PP	

No	Program / Kegiatan	Indikator Kinerja	Volume	Lokasi	Perangkat Daerah Terkait	Validasi/ Keterangan
17		Adanya Program Pembinaan terhadap Pemuda di Kota Cirebon			DKOKP	
18		Agar Biaya Sekolah SLTA di kota Cirebon bisa ringan atau mendapatlan bantuan subsidi dari pemerintah			DISDIK	
19		Bantuan Modal dan tempat berjualan akibat kebakaran Pasar kalitanjung			DISNAKER	Dinas Tenaga Kerja Kota Cirebon tidak bisa memberikan bantuan modal dan tempat berjualan akibat kebakaran Pasar Kalitanjung, merupakan Hibah bansos yang kewenangannya berada di Dinas Sosial, Pemberdayaan Perempuan dan Perlindungan Anak (DSPPPPA) Kota Cirebon
20		Kenaikan Honor Untuk Para RW			DSPPPA	
21		Agar ada solusi untuk BPJS yang sudah tidak aktif sehingga tidak bisa lagi mendapat pelayanan dari pihak rumah sakit			DINKES	
22		Pengadaan Prasarana Pendidikan berupa rak dan Papan Tulis			DISDIK	Lokasi tidak jelas dengan aspirasi yang diajukan
23		Mohon solusi dari masalah sampah yang menumpuk		RW.03 Kelurahan harjamukti	DLH	
24		Pembangunan Infrastruktur		RW.14 Permata Harjamukti Kelurahan Kalijaga	DPUPR	
25		Adanya bantuan Pemasangan Instalasi Gas Alam		RW 19 larangan	-	
26		Peningkatan Pelayanan Kesehatan lebih ditingkatkan Lagi			DINKES	
27		Peningkatan distribusi air dari Perumda Tirta Giri Nata			SETDA	
28		Pengadaan Angkutan Sampah			DLH	Lokasi tidak jelas dengan aspirasi yang diajukan
29		Pengajuan Proposal Rutilahu tidak Ada Realisasi sudah 1 Tahun Lebih			DPUPR	
30		Bantuan Program Modal Usaha dari Pemerintah Kota Cirebon Agar diadakan kembali			DSPPPA	
31		Bantuan Rutilahu untuk warga yang kurang mampu			DSPPPA	Masuk ke kegiatan Hibah dan Bansos
32		Bantuan Pendidikan gratis untuk warga miskin		daerah dukuh semar	DISDIK	
33		Diadakannya Program untuk iuran BPJS gratis setiap bulan bagi warga yang tidak mampu membayar			DINKES	

No	Program / Kegiatan	Indikator Kinerja	Volume	Lokasi	Perangkat Daerah Terkait	Validasi/ Keterangan
34		Mohon dibuatkan ijin pendirian sanggar tari sekar tanjung untuk anak SD dan SMP			DPMPTSP	Pada prinsipnya kami akan melaksanakan penerbitan perijinan dengan mengacu pada Norma, Standar, Prosedur dan Kriteria (NSPK) yang sudah berlaku pada saat ini. Namun untuk memfasilitasi pemenuhan persyaratan dan fasilitas lainnya bukan menjadi tugas pokok dan fungsi kami.
35		Minta agar iuran sekolah SD-SMP-SMA dibebaskan/digratiskan			DISDIK	
36		Sulitnya Masyarakat dalam mendapatkan mendapatkan air bersih		RW.01, RW.10, RW.11 Kesenden	PDAM	
37		Bantuan untuk musim paceklik bagi nelayan		nelayan di Samadikun	DPPKP	
38		Perlu dibuatkan tanda mercusuar bagi nelayan		nelayan di samadikun	DPPKP	
39		Mohon adanya penambahan anggaran posyandu		Kesenden	DPPKB/DINKES	
40		Mahalnya biaya pendidikan termasuk biaya untuk study tour			DISDIK	
41		Tindak lanjut masalah protes warga termasuk rumah pemotongan ayam		RW.01 Kampung Baru	DPPKP	
42		Banyaknya ijazah SMA yang tertahan disekolah		warga kecamatan Kejaksan	DISDIK	
43		Penebangan pohon di sepanjang jalan samadikun mengganggu warga setempat dan pembangunan PJU		sepanjang jalan samadikun	DLH	
44		Sulitnya proses pengajuan Pembuatan SIM			DISDUKCAPIL	
45		Memohon Keringan biaya uang gedung			DISDIK	
46		Pelayanan PDAM Kurang maksimal. Banyak warga di wilayah Kota Cirebon yang mengeluhkan air ledeng tidak mengalir di jam tertentu			PDAM	
47		Masih banyaknya ijazah SMA yang tertahan di sekolah dengan alasan belum terselesaikannya biaya sekolah			DISDIK	
48		Pelayanan BPJS semakin tidak maksimal, banyak warga yang tidak tercover BPJS			DINKES	
49		Agar di realisasikan Bantuan Honor / Relasi Setiap Bulan untuk Hansip		wilayah Pegambiran	KESBANGPOLDN	
50		Pemasangan Air Ledeng Gratis			PDAM	Lokasi tidak jelas dengan aspirasi yang diajukan
51		Sistem Zonasi yang membuat anak tidak berkembang karena sekolahnya di wilayah yang dekat dengan rumah			DISDIK	

No	Program / Kegiatan	Indikator Kinerja	Volume	Lokasi	Perangkat Daerah Terkait	Validasi/ Keterangan
52		Memohon Kompensasi bagi warga yang terkena dampak dari bongkar muat batu bara			DLH	
53		Memohon keringanan biaya sekolah SLTA di Kota Cirebon			DISDIK	
54		Pemasangan / Instalasi Gas Alam untuk masyarakat		RW.05 Kebon Kelapa Timur	PGN	
55		Permohonan Modal usaha kecil dan menengah untuk masyarakat		RW.05 Kebon Kelapa Timur	DPKUKM	
56		Pemasangan Sambungan Baru PDAM		RT.03/RW.07 Kesunean Utara	PDAM	
57		Penambahan kuota untuk program KKS bersumber pada anggaran APBD TA 2019			DSPPPA	
58		Permudah proses pencairan dan pendistribusian anggaran untuk siswa yang memiliki KIP			DISDIK	
59		Dapat difasilitasi pemasangan gas alam gratis, bagi warga kurang mampu		Warga Kertanegara Selatan	PGN	
60		Terealisasinya subsidi iuran listrik PLN gratis bagi masyarakat Kurang Mampu			PLN	
61		Kejelasan status tanah agar dapat bantuan dari Pemkot terutama mengenai Rutilahu		Kutanegara Selatan	SETDA	
62		Penerimaan Beasiswa untuk siswa SMA dan SMK se-Kota Cirebon			DISDIK	
63		Penambahan jumlah penerima bantuan Kartu KIP, PHK dan KIS			DSPPPA	
64		Tambahan Biaya Operasional Sosial Pemerintah			SETDA	
65		Tambahan Kenaikan BOP untu Karang taruna di tingkat Kelurahan			BKD	
66		Penambahan anggaran untuk Posyandu dan Posbindu			DPPKB	Tidak jelas lokasinya dan bukan Tupoksi kami, tetapi Tupoksi DINSOSPPPA
67		KIS agar masa berlakunya bias digunakan di RS mana saja			DKK	
68		Diadakannya Kompetisi sepakbola di Kota Cirebon			DKOKP	
69		Dijelaskannya masalah tentang kepemilikan kartu BPJS Ketenagakerjaan			DISNAKER	
70		Hotmix di gang-gang		RW.03	DPUPR	
71		Berdayakan pengurus RT dan RW untuk proses pembuatan akta kelahiran dan akta kematian			DISDUKCAPIL	
72		KIP agar diserahkan kepada masyarakat yang membutuhkan			DSPPPA	
73		Perbesar anggaran beasiswa di Kota Cirebon			DISDIK	

No	Program / Kegiatan	Indikator Kinerja	Volume	Lokasi	Perangkat Daerah Terkait	Validasi/ Keterangan
74		Gratisan segala bentuk pungutan di SMA dan SMK se-Kota Cirebon			DISDIK	
75		Fungsi trotoar agar dikembalikan pada fungsinya			SATPOL PP	
76		Terbangunnya Gapura		Jalan Sunyaragi	DPUPR	
77		Perbaikan layanan dan birokrasi		RSUD Gunung Jati	DINKES	
78		Pengadaan Sarana Olah Raga	300 m		DPUPR	Lokasi tidak jelas dengan aspirasi yang diajukan
79		Pengadaan air bersih		RT.03 RW.10 Karyamulya	SETDA	
80		Pemasangan Pipa PDAM		RW.10 Karyabakti	SETDA	
81		Pengobatan Gratis		RT.04 RW.10 Karyabakti	DINKES	
82		Perbaikan saluran air, perbaikan jalan, dan bantuan modal usaha		RW.03 Drajat	DPUPR & DINSOS	
83		Rehabilitasi saluran air, perbaikan jalan dan bantuan Rutilahu			DPUPR	Lokasi tidak jelas dengan aspirasi yang diajukan. Untuk Rutilahu masuk ke kegiatan Hibah dan Bansos
84		Perbanyak penerimaan PKH dan penghapusan SPP ditingkat SMA dan SMK			DSPPPA	

**PENGAJUAN ASPIRASI/POKOK PIKIRAN
ANGGOTA DEWAN PERWAKILAN RAKYAT DAERAH
KOTA CIREBON**

MASA PERSIDANGAN : 3 (TIGA)
TAHUN : 2018

Total 350 Usulan Dari 32 Anggota Dewan

No	Program / Kegiatan	Indikator Kinerja	Volume	Lokasi	Perangkat Daerah Terkait	Validasi/ Keterangan
1		Bantuan Rutilahu		RW.07 Pelandakan	DSPPPA / DPRKP	Hibah dan Bansos/CPCL
2		Bantuan Rutilahu		RT.03 RW.11 Lebak Ngok	DSPPPA / DPRKP	Hibah dan Bansos/CPCL
3		Bantuan Modal Usaha untuk Para Pedagang dan Masyarakat		RW 19 Larangan	DPKUKM	
4		Bantuan Rutilahu		RW.03 Kelurahan harjamukti	DSPPPA / DPRKP	Hibah dan Bansos/CPCL
5		Bantuan Modal UMKM		RW.10 Penggung Utara	DPKUKM	
6		Pembangunan Musholah		RT.09/RW.06 Cangkol Selatan	DPUPR	
7		Perbaikan Rumah tidak layak huni (RUTILAHU)		RT.09/RW.06 Cangkol Selatan	DSPPPA / DPRKP	Hibah dan Bansos/CPCL
8		Program Keluarga Harapan yang Belum Merata		RT.09 Cangkol Selatan	DPPKB	Bukan Tupoksi kami, tetapi Tupoksi DINSOSP
9		Pembangunan Masjid Baitul Rahman, dari Pemerintah daerah tahap 2		RW.07 Kesunean Utara	DPUPR	
10		Pembangunan RUTILAHU/Ambruk		RT.02/RW.07 Kesunean Utara	DSPPPA / DPRKP	Hibah dan Bansos/CPCL
11		Pergola / auning Masjid AL – Baror		RW.04 Cangkol Utara Lemahwungkuk	DPUPR	Hibah dan Bansos/CPCL
12		Hibah BAZNAS			DPUPR	Hibah dan Bansos/CPCL
13		Pembuatan Gapura Pondok Pesantren Madinatunnajah		Kelurahan Kecapi Kec. Harjamukti	DPUPR	
14		Perbaikan Rutilahu bagi masyarakat Kurang Mampu		RW.04 Pekalangan	DPUPR	Hibah dan Bansos/CPCL
15		Pengadaan toren air untuk masjid		RT.06 RW.07 Karang Jalak	DPUPR	Hibah dan Bansos/CPCL
16		Perbaikan Rutilahu bagi masyarakat kurang mampu			DPUPR	Hibah dan Bansos/CPCL
17		Bantuan Modal untuk ibu-ibu		RW.10 Karyabukti	DSPPPA	
18		Pembangunan Kantor PKBM Nyi Mas Ganda Sari		RW.05 Pekalangan	-	
19		Renovasi Mushola AL-Barokah		RW.08 Kel. Jagasatru	DPUPR	Hibah dan Bansos/CPCL
20		Perbaikan Rutilahu bagi warga		RW.05 Jagasatru	DPUPR	Hibah dan Bansos/CPCL
21		Perbaikan Rutilahu		RW.10 Jagasatru	DPUPR	Hibah dan Bansos/CPCL



PEMERINTAH DAERAH KOTA CIREBON

KECAMATAN KESAMBI

Jalan dr. Sudarsono Nomor 12 Cirebon 45134

Telepon (0231) 204063 Email : keckesambi@cirebonkota.go.id

Website : keckesambi.cirebonkota.go.id

BERITA ACARA

MUSYAWARAH PERENCANAAN PEMBANGUNAN TAHUN 2019

TINGKAT KECAMATAN KESAMBI KOTA CIREBON

No. /BA.01/Musrenbang/Kec.Ksb/2019

Pada hari ini, **Rabu** tanggal **Tiga Belas** bulan **Februari** tahun **Dua Ribu Enam Belas (13-02-2019)** telah dilaksanakan Musyawarah Perencanaan Pembangunan (MUSRENBANG) Kecamatan Kesambi yang bertempat di Gedung Serbaguna Kecamatan Kesambi Jl. Dr. Sudarsono No.12 Cirebon, dan dihadiri oleh para Lurah se Kecamatan Kesambi, Tokoh Masyarakat se Kecamatan Kesambi, Dinas / Instansi / Lembaga terkait, Pengusaha dan semua unsur terkait di Wilayah Kecamatan Kesambi. Hasil dari Musyawarah Perencanaan Pembangunan (MUSRENBANG) Kecamatan Kesambi adalah :

No	SKPD	Bidang Fisik		Bidang Pemerintahan		Bidang Sosial Budaya		Bidang Ekonomi		Jumlah	
		Keg	Anggaran	Keg	Anggaran	Keg	Anggaran	Keg	Anggaran	Keg	Anggaran
1	Kelurahan Kesambi	10	434.000.000	3	37.500.000	4	116.000.000	1	32.500.000	18	620.000.000
2	Kelurahan Drajat	10	540.000.000	3	85.000.000	4	100.000.000	1	15.000.000	18	740.000.000
3	Kelurahan Pekirangan	9	445.000.000	5	105.000.000	6	210.000.000	2	100.000.000	22	860.000.000
4	Kelurahan Sunyaragi	14	408.000.000	7	262.000.000	4	175.000.000	1	15.000.000	26	860.000.000
5	Kelurahan Karyamulya	5	800.000.000	5	300.000.000	3	90.000.000	1	30.000.000	14	1.220.000.000
6	Kecamatan Kesambi	1	35.000.000	7	185.000.000	9	320.000.000	0	-	17	540.000.000
JUMLAH....		49	2.662.000.000	30	974.500.000	30	1.011.000.000	6	192.500.000	115	4.840.000.000

Catatan :

1. Pagu Musrenbang akan digunakan untuk Kegiatan Fisik dan Non Fisik Masyarakat dari hasil Musrenbang Kelurahan, diluar Kebutuhan Kegiatan Pembangunan / Rehab Fisik Kantor Kecamatan dan Kelurahan;
2. Daftar kegiatan Prioritas hasil Musrenbang Kecamatan telah disesuaikan dengan pagu masing-masing dan termasuk dalam lampiran berita acara ini.

Demikian Berita Acara ini dibuat untuk dapat dipergunakan sebagaimana mestinya.

Mengetahui:

Cirebon, Februari 2019

1. Lurah Kesambi

2. Lurah Pekiringan

3. Lurah Drajat

4. Lurah Sunyaragi

5. Lurah Karyamulya

Wakil Masyarakat

1. H. UUS KUSMANA, S.Ag
(Tokoh Masyarakat)

2. H. OYO SURYONO
(LPM Kelurahan Pekiringan)

3. BAMBANG IRAWAN, Sm.Hk
(LPM Kelurahan Kesambi)

4. R. MUH. KADIROEDIN, S.Sos
(LPM Kelurahan Drajat)

5. SUPRIYADI
(LPM Kelurahan Sunyaragi)

6. YAINURI
(LPM Kelurahan Karyamulya)

CAMAT KESAMBI

SUBRATA, S.Sos, MM

Pembina TK.I

NIP. 19621121 198603 1 008





PEMERINTAH DAERAH KOTA CIREBON
KECAMATAN HARJAMUKTI



Jalan Kebon Pelok No. 1 Telp. (0231) 484671 Cirebon

BERITA ACARA

**MUSYAWARAH PERENCANAAN PEMBANGUNAN
TINGKAT KECAMATAN HARJAMUKTI TAHUN 2019**

Pada hari ini Rabu Tanggal Dua Puluh Bulan Februari Tahun Dua Ribu Sembilan Belas (20-02-2019), telah dilaksanakan Musyawarah Perencanaan Pembangunan (Musrenbang) Tingkat Kecamatan Harjamukti bertempat di Aula Kantor Kecamatan Harjamukti.

Musyawah Perencanaan Pembangunan Tingkat Kecamatan dipimpin oleh Tim Musrenbang Tingkat Kecamatan sesuai dengan Keputusan Camat Harjamukti Nomor 050 / KEP.29 -Kec.Hjm / 2019 tanggal 7 Februari 2019 (Lampiran I), yang dihadiri oleh para Lurah, Muspika, LPM, BKM, TP.PKK Kecamatan/Kelurahan, Karang Taruna, Tokoh Masyarakat, Dinas / Lembaga terkait, pengusaha dan semua unsur terkait di Kecamatan Harjamukti.

Setelah memperhatikan dan mengkaji bahan musyawarah perencanaan pembangunan serta paparan dari Narasumber maka Tim Musrenbang Kecamatan mengusulkan sebagai berikut :

A. USULAN PRIORITAS KEGIATAN KECAMATAN HARJAMUKTI

1. Kelurahan Kecapi	22 Usulan kegiatan	Rp. 850.000.000
2. Kelurahan Harjamukti	30 Usulan Kegiatan	Rp. 1.000.100.000
3. Kelurahan Kalijaga	30 Usulan Kegiatan	Rp. 1.050.000.000
4. Kelurahan Argasunya	38 Usulan Kegiatan	Rp. 1.450.000.000
5. Kelurahan Larangan	30 Usulan Kegiatan	Rp. 850.000.000
6. Kecamatan Harjamukti	16 Usulan Kegiatan	Rp. 850.000.000
JUMLAH		Rp. 6.050.100.000

(Enam Milyar Lima Puluh Juta Seratus Ribu Rupiah)

B. USULAN NON PRIORITAS KEGIATAN KECAMATAN HARJAMUKTI

1. Kelurahan Kecapi	54 Usulan kegiatan	Rp. 1.628.920.000
2. Kelurahan Harjamukti	55 Usulan Kegiatan	Rp. 12.578.500.000
3. Kelurahan Kalijaga	58 Usulan Kegiatan	Rp. 10.350.500.000
4. Kelurahan Argasunya	26 Usulan Kegiatan	Rp. 4.072.900.000
5. Kelurahan Larangan	13 Usulan Kegiatan	Rp. 1.415.000.000
6. Kecamatan	1 Usulan Kegiatan	Rp. 600.000.000
JUMLAH		Rp. 30.645.820.000

(Tiga Puluh Milyar Enam Ratus Empat Puluh Lima Juta Delapan Ratus Dua Puluh Ribu Rupiah)

Demikian Berita Acara ini dibuat untuk dipergunakan sebagaimana mestinya.

TIM PERUMUS
MUSYAWARAH PERENCANAAN PEMBANGUNAN (MUSRENBANG)
KECAMATAN HARJAMUKTI TAHUN 2019

- | | | |
|-----|----------------------|------------|
| 1. | UJANG HERGIANA, S.Pd | KETUA |
| 2. | YAYAT HIDAYAT | SEKRETARIS |
| 3. | YANA FERDIANTO | ANGGOTA |
| 4. | A. ZAENOEDDIN | ANGGOTA |
| 5. | DONI TRI WAHYUDI | ANGGOTA |
| 6. | SUSMONO | ANGGOTA |
| 7. | IMAM SATIBI | ANGGOTA |
| 8. | HENDI RESTANDY | ANGGOTA |
| 9. | RATIWAN | ANGGOTA |
| 10. | MAMAN SUHERMAN | ANGGOTA |

1. 
2. 
3. 
4. 
5. 
6. 
7. 
8. 
9. 
10. 

CAMAT HARJAMUKTI



Drs. AGUS SUHERMAN, SH.,MH
NIP. 19670804 198803 1 011

BERITA ACARA
MUSYAWARAH PERENCANAAN PEMBANGUNAN (MUSRENBANG)
TINGKAT KECAMATAN TAHUN 2019 PERENCANAAN 2020
KECAMATAN KEJAKSAN

Pada hari ini Senin s.d. Rabu tanggal Sebelas s.d. Tiga Belas selama 3 (tiga) hari bulan Februari tahun Dua Ribu Sembilan Belas (11 s.d. 13-02-2019) telah diselenggarakan kegiatan Pra Musrenbang, Musrenbang, dan Evaluasi Musrenbang Kecamatan Kejaksan bertempat di Aula Kantor Kelurahan Kesenden, dengan narasumber Kepala BP4D Kota Cirebon (yang diwakili oleh Kepala Bidang PPMM), Kepala DPUPR Kota Cirebon (yang diwakili oleh Kepala Bidang Cipta Karya), Muspika Kecamatan Kejaksan, Lurah se-Kecamatan Kejaksan, Tokoh Masyarakat, Dinas/Lembaga terkait, Tim Pengawal dari Kelurahan se-Kecamatan Kejaksan, Danramil Kejaksan, Kapolsek Utara Barat, Ketua Rukun Warga (RW), Lembaga Pemberdayaan Masyarakat (LPM), Pemberdayaan dan Kesejahteraan Keluarga (PKK), Unit Pelaksana Teknis (UPT) se-Kecamatan Kejaksan dan semua unsur terkait di Kecamatan.

Dari hasil evaluasi Musrenbang pada hari Rabu tanggal 13 Februari 2019 yang dihadiri oleh Lurah dan Ketua LPM se-Kecamatan Kejaksan menghasilkan kesepakatan antara lain:

1. Daftar usulan kegiatan di Kecamatan Kejaksan yang akan diajukan ke Tingkat Kota adalah terlampir yang terdiri dari:
 - a. Daftar Usulan Fisik
 - b. Daftar Usulan Non Fisik
2. Kegiatan Fisik dan Non Fisik dapat dilaksanakan oleh Kecamatan/Kelurahan yang bekerja sama dengan masyarakat dan Dinas terkait.
3. Adapun lain-lain kesimpulan yang dianggap perlu disampaikan dalam Berita Acara ini adalah:
 - a. Adanya keterlibatan pengurus LPM Kelurahan di dalam pelaksanaan pelatihan.
 - b. Adanya keterlibatan pengawal dari kecamatan sampai Musrenbang Tingkat Pemerintah Daerah Kota Cirebon.
 - c. LPM mendampingi usulan Musrenbang sampai dengan tersusunnya Rencana Kerja Anggaran (RKA) dan Dokumen Pelaksanaan Anggaran (DPA) Tahun 2020.
4. Pagu Anggaran Musrenbang Kecamatan Tahun 2019 Tahun Perencanaan 2020 untuk kegiatan fisik dan non fisik adalah sebesar Rp 3.465.000.000,00 (Tiga Miliar Empat Ratus Enam Puluh Lima Juta Rupiah) dengan pembagian sebagai berikut:
 - a. Kecamatan Kejaksan sebesar Rp 433.720.000,00 (Empat Ratus Tiga Puluh Tiga Juta Tujuh Ratus Dua Puluh Ribu Rupiah)
 - b. Kelurahan Kejaksan sebesar Rp 660.340.000,00 (Enam Ratus Enam Puluh Juta Tiga Ratus Empat Puluh Ribu Rupiah)
 - c. Kelurahan Kesenden sebesar Rp 896.000.000,00 (Delapan Ratus Sembilan Puluh Enam Juta Rupiah)
 - d. Kelurahan Kebonbaru sebesar Rp 660.340.000,00 (Enam Ratus Enam Puluh Juta Tiga Ratus Empat Puluh Ribu Rupiah)
 - e. Kelurahan Sukapura sebesar Rp 814.600.000,00 (Delapan Ratus Empat Belas Juta Enam Ratus Ribu Rupiah)

Demikian Berita Acara ini kami buat dengan sebenarnya untuk dipergunakan sebagaimana mestinya.

Lurah,

1. ACHMAD MUHAIMIN, S.STP
(Lurah Sukapura)



2. Dra. LATIFAH RATINA
(Plt Lurah Kejaksan)



3. ARIF RACHMAN H, S.STP
(Lurah Kebonbaru)



4. KOSIM
(Lurah Kesenden)



Wakil Masyarakat,

1. Muhamad Rafi, SE, M.AP
(Ketua LPM Sukapura)



2. Ary Setiawan
(Ketua LPM Kejaksan)



3. Adhitya Surahman
(Ketua LPM Kebonbaru)



4. Abdul Ghani, S.Ag
(Ketua LPM Kesenden)



Cirebon, 13 Februari 2019

Camat Kejaksan



Drs. U. HERU UTOMO

NIP. 19661222 198603 1 003

**BERITA ACARA MUSYAWARAH PERENCANAAN PEMBANGUNAN
TINGKAT KECAMATAN PEKALIPAN
KOTA CIREBON TAHUN 2019 PERENCANAAN UNTUK TAHUN 2020**

Pada hari ini Kamis tanggal Tujuh bulan Februari Tahun Dua Ribu Sembilan Belas (07-02-2019), bertempat dikantor Kecamatan Pekalipan Kota Cirebon telah dilaksanakan Musyawarah Perencanaan Pembangunan (MUSRENBANG) Kecamatan Pekalipan yang dihadiri oleh Dinas/Instansi, Pengurus LPM, RW, Tim Penggerak PKK, Karang Taruna, Tokoh Masyarakat dan Unsur yang terkait sebagaimana daftar hadir terlampir.

Setelah memperhatikan, mendengar dan mempertimbangkan :

1. Sambutan-sambutan :
 - a. Camat Pekalipan : Edi Siswoyo, SAP.
2. Pemaparan Materi
 - a. Kepala Dinas BP4D yang dalam hal ini diwakili oleh YAYAT SUPRIYATNA
 - b. Kepala DPRKP yang dalam hal ini diwakili oleh SUWARDI
 - c. Kepala DSPPPA yang dihadiri oleh Kepala Dinas
 - d. Kepala DISNAKER yang dihadiri oleh Kepala Dinas
3. Tanggapan dan saran dari seluruh peserta MUSRENBANG Kecamatan Pekalipan Kota Cirebon terhadap materi yang dipaparkan oleh masing-masing Ketua Kelompok Diskusi sebagaimana telah dirangkum menjadi hasil Keputusan kelompok MUSRENBANG maka pada:

Hari/Tanggal : Kamis, 07 Februari 2019
 Jam : 09.00 WIB
 Tempat : Kantor Kecamatan Pekalipan Kota Cirebon

MENYEPAKATI

- Pertama : Kegiatan Prioritas sasaran, yang disertai target dan kebutuhan pendanaan dalam Daftar Prioritas Kecamatan Pekalipan Tahun 2020 sebagaimana tercantum dalam lampiran ini.
- Kedua : Usulan Program dan Kegiatan yang belum dapat diakomodir dalam rancangan RKPD Kota Cirebon Tahun 2019 – 2020 beserta alasannya
- Ketiga : Hasil kesepakatan diskusi kelompok MUSRENBANG Kecamatan Pekalipan Kota Cirebon tahun 2019 dan daftar hadir peserta MUSRENBANG sebagaimana terlampir merupakan satu kesatuan dan merupakan bagian yang tidak dapat dipisahkan dari berita acara ini.
- Keempat : Berita Acara ini dijadikan sebagai bahan penyusunan rancangan RKPD Kota Cirebon tahun 2020.

Demikian berita acara ini, kami buat dengan keadaan yang sebenarnya untuk diketahui dan dipergunakan oleh semua pihak.

Cirebon, 07 Februari 2019

Mengetahui :

CAMAT PEKALIPAN

EDI SISWOYO, S.AP

NIP. 19661103 198803 1 008

**MENGETAHUI DAN MENYETUJUI :
WAKIL MUSRENBANG KECAMATAN PEKALIPAN KOTA CIREBON**

NO	NAMA	JABATAN	INSTANSI	TTD
1	TASMADI	LURAH JAGASATRU	KEL. JGS	
2	FERRY HADIANTO	LURAH PULASAREN	KEL. PLS	
3	DEWI FITRIYANI,SIP	LURAH PEKALIPAN	KEL. PKP	
4	HERNI, SAP	LURAH PEKALANGAN	KEL. PKL	
5	NUR DEWI K.	LPM KEL. JGS	KEL. JGS	
6	HERI ABDULLAH	LPM KEL. PLS	KEL. PLS	
7	MU'ADI	LPM KEL. PKP	KEL. PKP	
8	IIN KRISTINA	LPM KEL. PKL	KEL. PKL	

SKALA PRIORITAS MUSRENBANG KECAMATAN PEKALIPAN PERENCANAAN TAHUN ANGGARAN 2020

KEC PEKALIPAN									
NO	KODE	URUSAN/ PROGRAM/ KEGIATAN	SASARAN KEGIATAN	LOKASI	VOLUME	PAGU	ASAL USULAN	SPPD PENANGGUS MELAWAS	KET
1	2	3	4	5	6	7	8	9	10
A. BIDANG PEMERINTAHAN									
1		Pembuatan Profil Kecamatan Pekalipan	RW Se Kec. Pekalipan	Kec. Pekalipan	1 Dokumen	25.000.000	Kasie Pemerintahan	Kec. Pkp	
2		Lomba Administrasi RW, Tingkat Kecamatan Pekalipan	RW Se Kec. Pekalipan	Kec. Pekalipan	39 RW	38.000.000	Kasie Pemerintahan	Kec. Pkp	
3		Lomba Kelurahan	Kelurahan se Kec. Pkp	Kec. Pekalipan	4 Kel.	40.000.000	Kasie Pemerintahan	Kec. Pkp	
4		Lomba K3	RW Se Kec. Pekalipan	Kec. Pekalipan	4 RW	40.000.000	Kasie Tranrib	Kec. Pkp	
5		Sosialisasi Tanggap Siaga Bencana	RW Se Kec. Pekalipan	Kec. Pekalipan	39 RW	45.000.000	Kasie Tranrib	Kec. Pkp	
JUMLAH						Rp	188.000.000		
B. BIDANG SOSIAL DAN BUDAYA									
6		Pembinaan LKK	RW & Kader Kec. Pkp	Kec. Pekalipan	39 RW	70.000.000	Kasie Pemerintahan	Kec. Pkp	
7		Pageblaran/Pementasan Seni Tradisional	Kel. Pekalipan & Pls	Kec. Pekalipan	2 Kel.	70.000.000	Kasie Ekbang	Kec. Pkp	
8		Forum Anak Kecamatan	Anak-anak se Kec. Pkp	Kec. Pekalipan	1 Kec.	15.240.000	Kasie Pemb. Masy	Kec. Pkp	
9		Lomba Posyandu Tk. Kecamatan	Kader Posyandu Tk. Kec.	Kec. Pekalipan	4 Kel.	26.180.000	Kasie Pemb. Masy	Kec. Pkp	
10		Lomba Posyandu Tk. Kota	Kader Posyandu Tk. Kec.	Kec. Pekalipan	1 Kec.	13.950.000	Kasie Pemb. Masy	Kec. Pkp	
11		Lomba 10 Program PKK	RW Se Kec. Pekalipan	Kec. Pekalipan	1 Kec.	10.350.000	Kasie Pemb. Masy	Kec. Pkp	
12		Lomba Kampung Siaga Tk. Kota	Kader PKK Kec. Pkp	Kec. Pekalipan	1 Kec.	26.890.000	Kasie Pemb. Masy	Kec. Pkp	
13		MTQ Tingkat Kecamatan	Masyarakat Kec. Pkp	Kec. Pekalipan	4 Kel.	69.090.000	Kasie Pemb. Masy	Kec. Pkp	
14		Rakor Pokjanal	Kader Posyandu Tk. Kec.	Kec. Pekalipan	1 Kec.	20.800.000	Kasie Pemb. Masy	Kec. Pkp	
15		Capacity Building Remaja	Remaja Se-Kec. Pkp	Kec. Pekalipan	1 Kec.	29.240.000	Kasie Pemb. Masy	Kec. Pkp	
16		LPTQ	Masyarakat Kec. Pkp	Kec. Pekalipan	1 Kec.	60.660.000	Kasie Pemb. Masy	Kec. Pkp	
JUMLAH						Rp	413.000.000		
C. BIDANG EKONOMI									
16		Pelatihan Administrasi Koperasi berbasis RW (lanjutan)	Koperasi Se Kec. Pkp		39 RW	50.000.000	Kasie Ekbang	Kec. Pkp	
17		Musrenbang	Pembangunan Se Kec. Pkp		1 Kec.	42.000.000	Kasie Ekbang	Kec. Pkp	
JUMLAH						Rp	92.000.000		
D. BIDANG FISIK/PEKERJAAN UMUM									

	W A P A (warga peduli AIDS)	RW 01 s.d RW 09	Kota Cirebon	1 paket	Rp	22.500.000	RW 01 s.d RW 09	Kelurahan	
	RW Melet Qur'an	RW 01 s.d RW 09	Kota Cirebon	1 paket	Rp	10.800.000	RW 01 s.d RW 09	Kelurahan	
	MTQ	RW 01 s.d RW 09	Kota Cirebon	1 paket	Rp	25.000.000	RW 01 s.d RW 09	Kelurahan	
	HUT Kota Cirebon	Kelurahan & RW	Kota Cirebon	1 paket	Rp	10.200.000	Kecamatan	Kelurahan	
	Capacity Building	RW 01 s.d RW 09	Kota Cirebon	1 paket	Rp	70.000.000	Kecamatan	Kelurahan	
	JUMILAH					138.500.000			
	C.BIDANG EKONOMI								
	JUMILAH								
	D. BIDANG FISIK/PEKERJAAN UMUM								
	Pemeliharaan Halaman / Teras /	Kelurahan	Kota Cirebon		Rp	25.000.000	RW 01 s.d RW 09	Kelurahan	
	Infrastruktur Hotmik dan Saluran	RW 01 s.d RW 09	Kota Cirebon		Rp	248.000.000	RW 01 s.d RW 09	Kelurahan	
	JUMILAH					273.000.000			
	KEL PEKALIPAN					693.000.000			
	B. BIDANG SOSIAL DAN BUDAYA								
1		Pembinaan Kader PKK	PKK Kel. Pekalipan	30 Org		20.000.000	Kader PKK	KEC	GU
2		Lomba Posyandu	Posyandu se- kel plp	12 unit		45.000.000	Kader Posyandu	KEC	GU
3		Lomba K3	RW. 1 s/d 12	LS		50.000.000	FORUM RW	KEC	GU
4		Sosialisasi Bahaya HIV + PHBS	kel Pekalipan	36 org		25.000.000	FORUM KADER	KEC	GU
5		MTQ	kel Pekalipan	LS		43.000.000	FORUM RW	KEC	GU
6		Pelatihan Adm RT/RW	kel Pekalipan	LS		34.000.000	FORUM RW	KEC	GU
7		Lukisan Mural Kampung KB	RW. 03	LS		10.000.000	PLKB	KEC	GU
8		Papan Data Kampung KB	RW. 03	LS		10.000.000	PLKB	KEC	GU
9		Pelatihan Linmas	RW. 01 s/d 12	LS		60.000.000	FORUM RW/KADER	KEC	GU
	JUMILAH					297.000.000			
	C. BIDANG EKONOMI								
10		Pelatihan Membuat Lampu Hias	kel. Pekalipan	24 Org		30.000.000	KARANG TARUNA	KEC	GU
	JUMILAH					30.000.000			
	D. BIDANG FISIK / PEKERJAAN UMUM								
11		Pengurusan Saluran	RW 1 S/d 12	2400 m		72.000.000	RW-RW	KEC	LS
12		Pembuatan Pergola	RW. 1,2,3,6,7,9 & 10	72 m2		49.000.000	FORUM RW	KEC	LS
13		Taman Mini & Paving Blok	RW. 4,5,8,10 & 12	4 Unit		60.000.000	FORUM RW	KEC	LS
14		Hotmik	RW. 5 & 12	1000 m		110.000.000	RW. 5 & 12	KEC	LS
15		Memelihara Baerkam	RW. 04	48 m2		75.000.000	RW. 4	KEC	LS

Jumlah		Jumlah		366,000,000		693,000,000	
A. BIDANG PEMERINTAHAN							
1	MUSRENBANG TINGKAT KELURAHAN	RW, RT, LPM, KADER, PKK DAN TOKOH MASYARAKAT	KEL. PULASAREN	80 orang		26,000,000	APBD II Kec. Pkp
2	PENGUATAN KAPASITAS KELEMB. (LKK)	RW, RT, LPM, KADER & PKK	KEL. PULASAREN	80 orang		50,400,000	APBD II Kec. Pkp
3	PELATIHAN KONSEVASI (PENANGGULANGAN BENCANA)	(RW, LINMAS, KARANG TARUNA)	KEL. PULASAREN	60 orang		42,000,000	APBD II Kec. Pkp
4	LOMBA K3	RW DIWILAYAH KEL PLS	RW 01 S/D RW 08	8 RW		42,000,000	APBD II Kec. Pkp
5	LOMBA POSYANDU	POSTYANDU DI WILAYAH	POSTYANDU RW 01 S/D RW 08	8 RW		41,000,000	APBD II Kec. Pkp
6	SOSIALISASI RW Layak Anak	KELUBAHAN PULASAREN MASYARAKAT	KEL. PULASAREN	8 RW		20,000,000	APBD II Kec. Pkp
7	PEMBINAAN KAMPUNG SIAGA AKTIF	KADER	KEL. PULASAREN	64 orang		35,000,000	APBD II Kec. Pkp
8	POKJA KELURAHAN SEHAT	RW	KEL. PULASAREN	2 RW		15,000,000	APBD II Kec. Pkp
Jumlah						271,400,000	
B. BIDANG SOSIAL DAN BUDAYA							
9	MTQ	DEWASA (PUTRA PUTRI) REMAJA (PUTRA PUTRI) ANAK (PUTRA PUTRI)	KEL. PULASAREN	12 juara 12 juara 12 juara		32,000,000	APBD II Kec. Pkp
10	MAGRIB MENGAJI	KEGIATAN BELAJAR MEMBACA ALQURAN	RW 01 S/D RW 08	8 RW		9,600,000	APBD II Kec. Pkp
11	PELATIHAN TATABOGA	MASYARAKAT KEL. PLS.	KEL. PULASAREN	40 orang		35,000,000	APBD II Kec. Pkp
12	PELATIHAN LUKIS KACA DAN PEMBUATAN TOPENG DARI KERTAS	REMAJA (PUTRA PUTRI)	KEL. PULASAREN	25 orang		25,000,000	APBD II Kec. Pkp
Jumlah						101,600,000	
C. BIDANG EKONOMI							
Jumlah							
D. BIDANG FISIK/PEKERUAAN UMUM							
Jumlah							
13	NORMALISASI SALURAN AIR	SALURAN AIR DIWILAYAH KELURAHAN PULASAREN (8 RW)	RW 01 PULASAREN TIMUR RW 02 KACIREBONAN RW 03 PULASAREN BARAT RW 04 PEKALIPAN SELATAN RW 05 PURWASARI RW 06 PULONARU UTARA RW 07 PULOBARU SELATAN	240 M2 240 M2 240 M2 240 M2 240 M2 240 M2 240 M2		24,000,000 24,000,000 24,000,000 24,000,000 24,000,000 24,000,000 24,000,000	APBD II APBD II APBD II APBD II APBD II APBD II APBD II
Jumlah						240,000,000	

14	PENGHILAUAN	PENBUATAN BERGOLA + TANAMANNYA	RW 08 CANTILAN	240 M2	Rp	24.000,000	APBD II	Kec. Pkp
		PEMBUATAN TAMAN	RW 01 PULASAREN TIMUR	4 titik	Rp	16.000,000	APBD II	Kec. Pkp
		PEMBUATAN TAMAN	RW 02 KACIREBONAN	1 titik	Rp	16.000,000	APBD II	Kec. Pkp
		PEMBUATAN TAMAN	RW 03 PULASAREN BARAT	1 titik	Rp	16.000,000	APBD II	Kec. Pkp
		PEMBUATAN BERGOLA + TANAMANNYA	RW 04 PEKALIPAN SELATAN	1 titik	Rp	16.000,000	APBD II	Kec. Pkp
		PEMBUATAN BERGOLA + TANAMANNYA	RW 05 PURWASARI	4 titik	Rp	16.000,000	APBD II	Kec. Pkp
		PEMBUATAN BERGOLA + TANAMANNYA	RW 06 PULONARU UTARA	4 titik	Rp	16.000,000	APBD II	Kec. Pkp
		PEMBUATAN BERGOLA + TANAMANNYA	RW 07 PULOBARU SELATAN	4 titik	Rp	16.000,000	APBD II	Kec. Pkp
		TAMAN	RW 08 CANTILAN	1 titik	Rp	16.000,000	APBD II	Kec. Pkp
		J U M L A H					Rp	320.000,000
J U M L A H					Rp	693.000,000		
J U M L A H					Rp	3.465.000,000		

MENGETAHUI

CAMAT PEKALIPAN

EDI SISWOYO, SAP

NIP. 19661103 198803 1 008

MENGETAHUI

LURAH SE-KECAMATAN PEKALIPAN

1. LURAH JAGASATRU
2. LURAH PULASAREN
3. LURAH PEKALIPAN
4. LURAH PEKALANGAN

Cirebon, Februari 2019

TIM PENGAWAL KECAMATAN PEKALIPAN

Dra. NUR DEWIK

HERI ABDULLAH R.

MU'ADI

Hj. IIN KRISTINA

HENDI SUTENDI, SE

DOKUMEN
HASIL MUSREMBANG KECAMATAN
TAHUN 2019
KECAMATAN LEMAHWUNGKUK



GEMAH RIPAH LOH JINAWI

KOTA CIREBON

PENDAHULUAN

A. LATAR BELAKANG

Penyusunan perencanaan Pembangunan pada dasarnya merupakan hasil perencanaan Pembangunan Botom Up and Top Down Planing melalui tahapan penyusunan diseluruh tingkatan pemerintah baik ditingkat Kecamatan sampai tingkat Nasional dan sebaliknya dari tingkat Pemerintah Pusat sampai Pemerintah Daerah.

Pelaksanaan Pembangunan akan lebih lancar dan terarah serta mampu mencapai hasil yang maksimal apabila perencanaan disusun secara Optimal, harmonis, dan terpadu antara Pemerintah dan Masyarakat dengan tetap Berpedoman pada kerangka Sistem Pembangunan Nasional.

Mekanisme penyusunan Perencanaan Pembangunan Kecamatan berpedoman kepada Nomor 4 tahun 1981, Permendagri Nomor 9 tahun 1982 dan Intruksi Gubernur Propinsi Jawa Barat Nomor 188.52/Inst.1646-Bappeda/1983 serta Berpedoman kepada Undang-undang Nomor 32 Tahun 2004 dan Undang-undang Nomor 25 Tahun 2004.

Rencana Pembangunan Tahunan Kecamatan disusun berdasarkan hasil Identifikasi dan kajian masalah serta menginventarisasi sumber daya dan kebutuhan masyarakat untuk jangka waktu satu tahun mendatang sebagai realisasi Rencana Pembangunan Jangka Panjang dan menengah Kelurahan dan Rencana Pembangunan Jangka Menengah Daerah Kota Cirebon.

B. MAKSUD DAN TUJUAN

1. MAKSUD

Perencanaan Pembangunan Tingkat Kelurahan di susun untuk memberikan arah pedoman dalam melaksanakan Pembangunan Kecamatan. Sehingga dapat tercipta pembangunan yang berkelanjutan dan mampu memenuhi kebutuhan masyarakat dalam Perencanaan Pembangunan Tahun 2019 sebagai bentuk Penjabaran Pola Dasar Pembangunan dalam rangka Otonomi Daerah di Kota Cirebon.

Agar Perencanaan Pembangunan mampu memenuhi kebutuhan masyarakat dan kelurahan maka diselenggarakan Musyawarah Rencana Pembangunan Tingkat Kecamatan sampai ke Tingkat Kota.

2. TUJUAN

Adapun tujuan perencanaan Pembangunan yang disusun berdasarkan hasil musyawarah Pembangunan tingkat Kelurahan adalah sebagai bahan dalam Pelaksanaan Musrembang Tingkat Kecamatan sehingga Rencana yang disusun mampu mengadopsi kebutuhan masyarakat dilapangan dan dapat direalisasi sesuai dengan kebutuhan masyarakat.

**BERITA ACARA
MUSYAWARAH PERENCANAAN PEMBANGUNAN
KECAMATAN LEMAHWUNGKUK
KOTA CIREBON**

Pada hari ini **Selasa** tanggal **Dua Puluh Enam** Bulan **Februari** Tahun **Dua Ribu Sembilan belas** (26-02-2019) Telah dilaksanakan Musyawarah Perencanaan Pembangunan (Musrembang) Tingkat Kecamatan Lemahwungkuk yang bertempat di Aula Kecamatan Lemahwungkuk Kota Cirebon yang dihadiri oleh para Ketua RT, RW, PKK, LPM, Karang Taruna, Tokoh Masyarakat dan unsure terkait, Adapun hasil Musrembang dari Musyawarah Perencanaan Pembangunan Kecamatan adalah :

1. Daftar Usulan Kegiatan Fisik di Kecamatan Lemahwungkuk sebanyak 40 Kegiatan dengan jumlah nilai sebesar **Rp. 1.605.410.000 ,-** Yang sepenuhnya dibiaya ioleh **APBD Kota Cirebon Tahun2020.**
2. Daftar Usulan Non Fisik di Kecamatan Lemahwungkuk sebanyak 67 Kegiatan dengan jumlah nilai sebesar **Rp.2.679.590.000,-** Yang sepenuhnya di biayai oleh **APBD Kota Cirebon Tahun2020.**

Demikian Berita Acara ini dibuat untuk dipergunakan sebagaimana mestinya.

LURAH KESEPUHAN


ROSE RIHAININGSIH

Nip. 19620212 198204 2 018

LURAH PEGAMBIRAN


ENDANG SUTRISNO, SH

NIP. 19640604 199302 1 001

Pit. LURAH PANJUNAN


DIDI CARDI

NIP. 19630210 198611 1 001

Pit. LURAH LEMAHWUNGKUK


HERRY PURNOMOSE

NIP. 19730103 199203 1 001

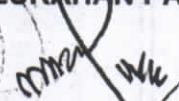
LPM KELURAHAN KESEPUHAN


RACHMATUL IMAN

LPM KELURAHAN PEGAMBIRAN


TATANG MUKTAR

LPM KELURAHAN PANJUNAN


NURCHOZIN, S.Ag

LPM KELURAHAN LEMAHWUNGKUK


KRISTINAWATI

Cirebon, 26 Februari 2019
CAMAT LEMAHWUNGKUK


Drs. H.KUSNI

NIP. 19610209 198810 1 001

DAFTAR USULAN MUSRENBANG 2019 UNTUK PERENCANAAN 2020
KELURAHAN PEGAMBIRAN KECAMATAN LEMAHWUNGKUK KOTA CIREBON
KEGIATAN FISIK

No	Uraian/Program/ Kegiatan	Lokasi (RT/RW/Kel.)	Volume	Pagu	SKPD Penanggung Jawab	Keg.	Ket.
1	Rehab dan Pengecatan Baperkam	RW. 08 Panjunan	2x7m	Rp. 10,000,000	Kecamatan	FISIK	PJN
2	Perbaikan Dan Pengurasan Saluran Air	RT.06 RW.10 Pesisir Utara	60x0,5m	Rp. 20,410,000	Kecamatan	FISIK	PJN
3	Perbaikan Dan Pengurasan Saluran Air	RW.05 Kenduruan	-	Rp. 50,000,000	Kecamatan	FISIK	PJN
4	Pembuatan Septictank	RT.03 RW.06 Kebon Syarif	3,5x2x1,8m	Rp. 24,384,000	Kecamatan	FISIK	PJN
5	Pembuatan Pintu Portal	RT.02 RW.09 Jagabayan	9x2m	Rp. 25,616,000	Kecamatan	FISIK	PJN
6	Perbaikan Jalan/Gang (Hotmik) Lanjutan	RT.02 s/d 07 /RW.01 Kemkmuran	100x3,5m	Rp. 30,000,000	Kecamatan	FISIK	PGB
7	Betonisasi (Lanjutan)	RT. 06 RW. 02 Peguyuban	88x2m	Rp. 30,000,000	Kecamatan	FISIK	PGB
8	Perbaikan Jalan/Gang (Hotmik) Lanjutan	RT. 05 & 07 / RW.03 Kr.Dawa Barat	92x2m	Rp. 30,000,000	Kecamatan	FISIK	PGB
9	Perbaikan Jalan	RT. 02 / RW. 04 Karangdawa Timur	92x2m	Rp. 30,000,000	Kecamatan	FISIK	PGB
10	Gapura Beton	RT. 02 / RW. 05 Kejawanan	3x2,5m	Rp. 30,000,000	Kecamatan	FISIK	PGB
11	Perbaikan Jalan/Gang (Hotmik) Lanjutan	RW. 06 Karangwangun	92x2m	Rp. 30,000,000	Kecamatan	FISIK	PGB
12	Gapura Beton	RT. 02 / RW. 07 Karang Mulya	3x2,5m	Rp. 30,000,000	Kecamatan	FISIK	PGB
13	Perbaikan Jalan	RT. 06 / RW. 08 Karang Anom	92x2m	Rp. 30,000,000	Kecamatan	FISIK	PGB
14	Pembuatan Kerangka Tanaman Merambat	RT. 01 / RW. 09 Apl-api	2x1m	Rp. 30,000,000	Kecamatan	FISIK	PGB
15	Perbaikan Jalan (Hotmik) Lanjutan	RT. 03 / RW. 10 Pegambiran	61x3m	Rp. 30,000,000	Kecamatan	FISIK	PGB
16	Perbaikan Jalan	RT. 01-04 / RW. 11 Petireman	92x2m	Rp. 30,000,000	Kecamatan	FISIK	PGB
17	Perbaikan Saluran Air (Deker) Lanjutan	RT. 02 / RW. 12 Sirandu	160x0,6m	Rp. 30,000,000	Kecamatan	FISIK	PGB

18	Perbaikan Saluran Air Lanjutan	RT. 04 / RW. 13 Kertaseboja	25x0,6m	Rp.	30,000,000	Kecamatan	FISIK	PGB
19	Gapura Beton	RT. 01 / RW. 14 Kutasirap	3x2,5m	Rp.	30,000,000	Kecamatan	FISIK	PGB
20	Perbaikan Jalan (Hotmik)	RT. 03 / RW. 10 Pegambiran	61x3m	Rp.	30,000,000	Kecamatan	FISIK	PGB
21	Perbaiki saluran Air dan Pemasangan Deker (lanjutan)	RT. 03 / RW. 16 Kriyan Timur	219x0,6m	Rp.	30,000,000	Kecamatan	FISIK	PGB
22	Perbaikan Lapangan Voly	RT. 02 / RW. 17 Kriyan Barat	11x24m	Rp.	30,000,000	Kecamatan	FISIK	PGB
23	Perb+Pengurasan Saluran Air	RT.01, 02 / RW.01	500 m	Rp.	60,000,000	Kecamatan	FISIK	KSP
24	Perb+Pengurasan Saluran Air	Rt.07,08,09 /RW.02	400 m	Rp.	60,000,000	Kecamatan	FISIK	KSP
25	Perbaikan Baperkam	RW.03	1 Paket	Rp.	60,000,000	Kecamatan	FISIK	KSP
26	Perbaikan/Renovasi Baperkam	RW.04	1 Paket	Rp.	60,000,000	Kecamatan	FISIK	KSP
27	Normalisasi Saluran Air + Ducker	RW.05	500 m	Rp.	60,000,000	Kecamatan	FISIK	KSP
28	Perbaikan/Renovasi Baperkam	RW.06	1 Paket	Rp.	60,000,000	Kecamatan	FISIK	KSP
29	Pembuatan/Perbaikan Saluran Air	Rt. 02, 05 RW.07	500 m	Rp.	60,000,000	Kecamatan	FISIK	KSP
30	Perbaikan/Renovasi Baperkam	RW.08	1 Paket	Rp.	60,000,000	Kecamatan	FISIK	KSP
31	Hotmix Jalan Gang + Saluran	Rt.06,07.08 / RW.09	500 m	Rp.	60,000,000	Kecamatan	FISIK	KSP
32	Sket Ruang Kelurahan Lemahwungkuk	Kelurahan	1 paket	Rp.	30,000,000	Kecamatan	FISIK	LMWK
33	Rehab Baperkam Rw 01 Lemahwungkuk	Rw 01 Lemahwungkuk	1 paket	Rp.	70,000,000	Kecamatan	FISIK	LMWK
34	Rehab Baperkam Rw 02 Keprabonan	Rw 02 Keprabonan	1 paket	Rp.	120,000,000	Kecamatan	FISIK	LMWK
35	Rehab Siskamling Rw 03 Pengampon	Rw 03 Pengampon	1 paket	Rp.	40,000,000	Kecamatan	FISIK	LMWK
36	Hotmik Jalan Rw 04 Cangkol Utara	Rw 04 Cangkol Utara	1 paket	Rp.	50,000,000	Kecamatan	FISIK	LMWK
37	Sandaran Rw 05 Cangkol Tengah	Rw 05 Pengampon	1 paket	Rp.	50,000,000	Kecamatan	FISIK	LMWK
38	Taman Rw 06 Cangkol Selatan	Rw 06 Cangkol Selatan	1 paket	Rp.	30,000,000	Kecamatan	FISIK	LMWK

37	Sandaran Rw 05 Cangkol Tengah	Rw 05 Pengampon	1 paket	Rp. 50,000,000	Kecamatan	FISIK
38	Taman Rw 06 Cangkol Selatan	Rw 06 Cangkol Selatan	1 paket	Rp. 30,000,000	Kecamatan	FISIK
39	Taman Kelurahan	Kelurahan	1 paket	Rp. 10,000,000	Kecamatan	FISIK
40	Pengadaan Perpustakaan	Kel.Lemahwungkuk	1 paket	Rp. 25,000,000	Kecamatan	FISIK
JUMLAH				Rp. 1,605,410,000		


PIT LURAH PANUNAM
 BIDI CARDY
 NIP. 19630210 198611 1 001


LURAH KELURAHAN PANJUNAN
 NURCHOZIN, S.Ag


PIT. LURAH LEMAHWUNGKUK
 HERRY PURNOMO
 NIP. 19730103 199203 1 001



LURAH PEGAMBIRAN
 ISTIWAWATI


LURAH PEGAMBIRAN
 ENDANG SUTRISNO, SH
 NIP. 19640604 199302 1 001


LPM KELURAHAN PEGAMBIRAN
 TATANG UKTAR

Cirebon, 26 Februari 2019


Camat Lemahwungkuk
 DESH.H.KUSNI
 NIP. 19620212 198204 2 018


LURAH KESEPUHAN
 ROSE RIHANINGSIH
 NIP. 19620212 198204 2 018


LPM KELURAHAN KESEPUHAN
 RACHMATUL IMAN

DAFTAR USULAN MUSRENBANG 2019 UNTUK PERENCANAAN 2020

KECAMATAN LEMAHWUNGKUK KOTA CIREBON

KEGIATAN NON FISIK

No	Uraian/Program/ Kegiatan	Lokasi (RT/RW/Kel.)	Volume	Pagu	SKPD Penanggung Jawab	Keg.	Ket.
1	Musrenbang Kecamatan Lemahwungkuk	Kecamatan Lemahwungkuk	-	Rp. 20,000,000	Kecamatan	NON FISIK	KEC.LMWK
2	Lomba MTQ	Kecamatan Lemahwungkuk	-	Rp. 55,000,000	Kecamatan	NON FISIK	KEC.LMWK
3	Lomba Posyandu	Kecamatan Lemahwungkuk	-	Rp. 20,000,000	Kecamatan	NON FISIK	KEC.LMWK
4	Peringatan Hari Besar Agama Islam	Kecamatan Lemahwungkuk	-	Rp. 30,000,000	Kecamatan	NON FISIK	KEC.LMWK
5	Pembinaan Kampung Batik	Kecamatan Lemahwungkuk	-	Rp. 90,000,000	Kecamatan	NON FISIK	KEC.LMWK
6	Pembinaan LKK	Kecamatan Lemahwungkuk	-	Rp. 25,000,000	Kecamatan	NON FISIK	KEC.LMWK
7	Pembinaan Kader PKK, PAUD	Kecamatan Lemahwungkuk	-	Rp. 60,000,000	Kecamatan	NON FISIK	KEC.LMWK
8	Lomba K3	Kecamatan Lemahwungkuk	-	Rp. 20,000,000	Kecamatan	NON FISIK	KEC.LMWK
9	Pembinaan Kampung KB	Kecamatan Lemahwungkuk	-	Rp. 30,000,000	Kecamatan	NON FISIK	KEC.LMWK
10	MUSRENBANG Kelurahan Panjunan	Kecamatan Lemahwungkuk	-	Rp. 50,000,000	Kecamatan	NON FISIK	KEC.LMWK
11	Lomba K3	Kelurahan RW	70 Orang	Rp. 12,000,000	Kecamatan	NON FISIK	PJN
12	Lomba MTQ	Kelurahan RW	10 RW	Rp. 26,630,000	Kecamatan	NON FISIK	PJN
13	Lomba Administrasi RW	Kelurahan RW	10 RW	Rp. 20,000,000	Kecamatan	NON FISIK	PJN
14	Pelatihan Pencegahan DBD	Kelurahan	20 Orang	Rp. 101,385,000	Kecamatan	NON FISIK	PJN
15	Pentas Seni Budaya Cirebon	Kelurahan	2 paket	Rp. 80,000,000	Kecamatan	NON FISIK	PJN
16	Pelatihan Pertukangan	Kelurahan	40 Orang	Rp. 71,845,000	Kecamatan	NON FISIK	PJN
17	Sosialisasi UU Perkawinan	Kelurahan	100 Orang	Rp. 29,205,000	Kecamatan	NON FISIK	PJN
18	Pelatihan Budidaya Tanaman Hidroponik	Kelurahan dan Kota Semarang	80 Orang	Rp. 233,285,000	Kecamatan	NON FISIK	PJN
19	Pelatihan Kepemimpinan Bagi LKK	Kelurahan	46 Orang	Rp. 54,295,000	Kecamatan	NON FISIK	PJN
20	Pelatihan Mengemudi Mobil	Kelurahan	60 Orang	Rp. 140,945,000	Kecamatan	NON FISIK	PJN
21	Pelatihan Tata Boga	17 RW	-	Rp. 45,000,000	Kecamatan	NON FISIK	PGB
22	Pelatihan Computer & Jaringan	17 RW	-	Rp. 70,000,000	Kecamatan	NON FISIK	PGB
23	Pokja Kelurahan Sehat	17 RW	-	Rp. 30,000,000	Kecamatan	NON FISIK	PGB
24	Pekan Olah Raga dan Seni Tk. Kel.Pegambiran	17 RW	-	Rp. 50,000,000	Kecamatan	NON FISIK	PGB
25	Pelatihan Penguatan Kelembagaan	17 RW	-	Rp. 40,000,000	Kecamatan	NON FISIK	PGB
26	Pembinaan Posyandu dan Posbindu	17 RW	-	Rp. 25,000,000	Kecamatan	NON FISIK	PGB
27	Lomba K3	17 RW	-	Rp. 35,000,000	Kecamatan	NON FISIK	PGB
28	MTQ	17 RW	-	Rp. 45,000,000	Kecamatan	NON FISIK	PGB
29	Peringatan Hari Besar Islam	17 RW	-	Rp. 25,000,000	Kecamatan	NON FISIK	PGB

30	Capacity Building	17 RW				Rp.	130,000,000	Kecamatan	NON FISIK	PGB
31	Pembinaan Kampung KB	1 RW				Rp.	15,000,000	Kecamatan	NON FISIK	PGB
32	Penguatan Kampung Siaga (Outing)	17 RW				Rp.	60,000,000	Kecamatan	NON FISIK	PGB
33	Musrenbang Kelurahan Pegambiran	17 RW				Rp.	20,000,000	Kecamatan	NON FISIK	PGB
34	Musrembang Kelurahan Kasepuhan	KELURAHAN			50	Rp.	25,000,000	Kecamatan	NON FISIK	KSP
35	Pembinaan MTQ	KELURAHAN			1 Paket	Rp.	40,000,000	Kecamatan	NON FISIK	KSP
36	Pembinaan Majelis Taqlim & Imam Masjid	KELURAHAN			1 Paket	Rp.	20,000,000	Kecamatan	NON FISIK	KSP
37	Pembinaan Kader Posyandu	KELURAHAN			1 Paket	Rp.	20,000,000	Kecamatan	NON FISIK	KSP
38	Lomba Cipta Menu	KELURAHAN			1 Paket	Rp.	20,000,000	Kecamatan	NON FISIK	KSP
39	Pembinaan Forum Kampung Siaga	KELURAHAN			1 Paket	Rp.	25,000,000	Kecamatan	NON FISIK	KSP
40	Pembinaan Remaja	KELURAHAN			1 Paket	Rp.	25,000,000	Kecamatan	NON FISIK	KSP
41	Pembinaan HIV AIDS	KELURAHAN			1 Paket	Rp.	25,000,000	Kecamatan	NON FISIK	KSP
42	Lomba Tertib Administrasi Dasa Wisma	KELURAHAN			1 Paket	Rp.	20,000,000	Kecamatan	NON FISIK	KSP
43	Lomba K3 Tingkat RW	KELURAHAN			1 paket	Rp.	45,000,000	Kecamatan	NON FISIK	KSP
44	Forum Komunikasi Kader	KELURAHAN			1 Paket	Rp.	80,000,000	Kecamatan	NON FISIK	KSP
45	Capacity Building	KELURAHAN			1 Paket	Rp.	50,000,000	Kecamatan	NON FISIK	KSP
46	Capacity Building	KELURAHAN			1 Paket	Rp.	25,000,000	Kecamatan	NON FISIK	KSP
47	Pembinaan FKDM	KELURAHAN			3 Paket	Rp.	55,000,000	Kecamatan	NON FISIK	KSP
48	Pembinaan BKB,BKR,BKL	KELURAHAN			50 orang	Rp.	25,000,000	Kecamatan	NON FISIK	LMWK
49	Musrembang	KELURAHAN			1 kegiatan	Rp.	5,000,000	Kecamatan	NON FISIK	LMWK
50	Pemilihan Ketua LPM	KELURAHAN				Rp.				
51	Pembinaan MTQ TK.Kelurahan Dan Fasilitas MTQ TK. Kecamatan	KELURAHAN			30 Orang	Rp.	10,000,000	Kecamatan	NON FISIK	LMWK
52	Pembinaan Administrasi	KELURAHAN			6 Rw	Rp.	15,000,000	Kecamatan	NON FISIK	LMWK
53	PHBI	KELURAHAN			4 Kegiatan	Rp.	30,000,000	Kecamatan	NON FISIK	LMWK
54	Capaciti Bouilding RT/RW/LKK Se-Kelurahan	KELURAHAN			50 orang jateng	Rp.	120,000,000	Kecamatan	NON FISIK	LMWK
55	Pelatihan BKB,BKL,BKR	KELURAHAN			50 Orang	Rp.	15,000,000	Kecamatan	NON FISIK	LMWK
56	Lomba Siskamlng	KELURAHAN			6 Rw	Rp.	15,000,000	Kecamatan	NON FISIK	LMWK
57	Nadran	KELURAHAN			1 kegiatan	Rp.	10,000,000	Kecamatan	NON FISIK	LMWK

	KELURAHAN	1 kegiatan	Rp.	Kecamatan	NON FISIK	LMWK
58	Lomba MTQ Tingkat Kelurahan	1 kegiatan	Rp. 10,000,000	Kecamatan	NON FISIK	LMWK
59	Sinergatis Antara LKK Dan Kelurahan	per 3 bulan	Rp. 10,000,000	Kecamatan	NON FISIK	LMWK
60	Lomba Rw Layak Anak	6 Rw	Rp. 15,000,000	Kecamatan	NON FISIK	LMWK
61	Sosialisasi HIV/AIDS/Narkoba	30 Orang	Rp. 8,000,000	Kecamatan	NON FISIK	LMWK
62	Pelatihan Tataboga	20 Orang/2 hari	Rp. 24,000,000	Kecamatan	NON FISIK	LMWK
63	Sosialisasi Penyakit Menular	30 Orang	Rp. 8,000,000	Kecamatan	NON FISIK	LMWK
64	Pembinaan Kader Posyandu	50 Orang	Rp. 25,000,000	Kecamatan	NON FISIK	LMWK
65	Lomba K3	6 Rw	Rp. 15,000,000	Kecamatan	NON FISIK	LMWK
66	Pelatihan Komputer Berbasis IT Dan Jaringan	20 Orang/3 hari	Rp. 40,000,000	Kecamatan	NON FISIK	LMWK
67	Porseni	1 kegiatan	Rp. 25,000,000	Kecamatan	NON FISIK	LMWK
JUMLAH			Rp. 2,679,590,000			


 P1L LURAH PANJUNAN
 DIDI CARDI
 NIP. 19630210 198611 1 001


 LPM KELURAHAN PANJUNAN
 NURCHOZIN, S.AB


 P1L LURAH LEMAHWUNGKUK
 HERRY PURNOMO, SE
 NIP. 19730103 199203 1 001


 LEMBAGA PEMBINAAN KEMASYARAKATAN
 KEL. LEMAHWUNGKUK
 KRISTINAWATI


 LURAH PEGAMBIRAN
 ENDANG SUTRISNO, SH
 NIP. 19640604 199302 1 001


 PERMINTAH DAERAH KOTA CIREBON
 Kecamatan Lemahwungkuk
 Drs. H. KUSNI
 NIP. 19610209 198810 1 001


 LPM KELURAHAN PEGAMBIRAN
 TATANG UKTAR


 PERMINTAH DAERAH KOTA CIREBON
 Kecamatan Lemahwungkuk
 ROSE RIHANINGSIH
 NIP. 19620212 198204 2 018


 LPM KELURAHAN KESEPUHAN
 RACHMATUL IMAN

REKAPITULASI RENCANA USULAN KEGIATAN MUSRENBANG TAHUN 2020
KECAMATAN LEMAHWUNGKUK KOTA CIREBON
SKALA PRIORITAS

NO	KECAMATAN/KELURAHAN	USULAN ANGGARAN		JUMLAH
		FISIK	NON FISIK	
1	KECAMATAN LEMAHWUNGKUK	-	350,000,000	350,000,000
2	KELURAHAN PANJUNAN	130,410,000	819,590,000	950,000,000
3	KELURAHAN PEGAMBIRAN	510,000,000	590,000,000	1,100,000,000
4	KELURAHAN KASEPUHAN	540,000,000	495,000,000	1,035,000,000
5	KELURAHAN LEMAHWUNGKUK	425,000,000	425,000,000	850,000,000
JUMLAH TOTAL		1,605,410,000	2,679,590,000	4,285,000,000

TERBILANG EMPAT MILYAR DUA RATUS TIGA PULUH RIBU RUPIAH

CIREBON, 26 FEBRUARI 2019

TIM PERUMUS MUSRENBANG KECAMATAN LEMAHWUNGKUK

1 NURCHOZIN, S.Ag

KETUA

2 KRISTINAWATI

SEKRETARIS

3 TATANG MUKTAR

ANGGOTA

4 RACHMATUL IMAN

ANGGOTA

5 YETI NURHAYATI

ANGGOTA

6 SULAIMAN

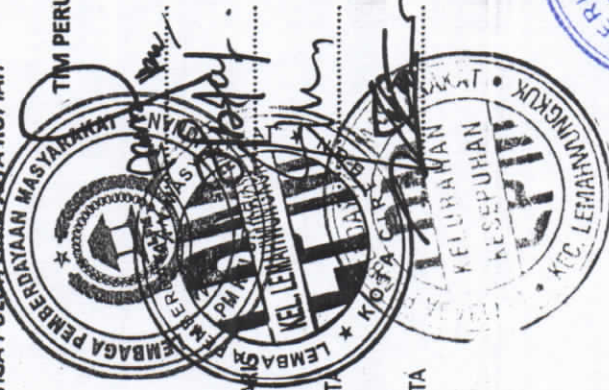
ANGGOTA

7 H. NAFIKI, S.AP

ANGGOTA

8 SYAIFUDDIN ICHYA, S. AP

ANGGOTA





**BADAN PERENCANAAN PEMBANGUNAN,
PENELITIAN DAN PENGEMBANGAN DAERAH
KOTA CIREBON
TAHUN 2019**