DAFTAR ISI

BAB I

PENDAHULUAN I-1

1.1 Latar Belakang I-1

1.2 Dasar Hukum Penyusunan..... I-4

1.3 Hubungan Antar Dokumen..... I-7

1.3.1 Hubungan RKPD Kota Cirebon Tahun 2021 dengan Rencana Kerja Pemerintah..... I-11

1.3.2 Hubungan RKPD Kota Cirebon Tahun 2021 dengan RKPD Provinsi Jawa Barat Tahun 2021 ..... I-11

1.3.3 Hubungan RKPD Kota Cirebon Tahun 2021 dengan RPJMD Kota Cirebon 2018-2023 ..... I-12

1.3.4 Hubungan RKPD Kota Cirebon Tahun 2021 dengan RTRW Kota Cirebon 2011-2031 ..... I-12

1.3.5 Hubungan RKPD Kota Cirebon Tahun 2021 dengan Renja Perangkat Daerah I-13

1.4 Maksud dan Tujuan I-14

1.5 Sistematika Dokumen RKPD I-14

BAB II

GAMBARAN UMUM KONDISI DAERAH II-1

2.1 Kondisi Umum Kondisi Daerah..... II-1

2.1.1 Aspek Geografi dan Demografi II-1

2.1.2 Aspek Kesejahteraan Masyarakat..... II-26

2.1.3 Aspek Pelayanan Umum II-51

2.1.4 Aspek Daya Saing Daerah..... II-120

2.2 Evaluasi Pelaksanaan Program dan Kegiatan RKPD Tahun dan Realisasi RPJMD..... II-129

2.3 Permasalahan Pembangunan Daerah II-137

BAB III

KERANGKA EKONOMI DAERAH DAN KEUANGAN DAERAH III-1

3.1 Arah Kebijakan Ekonomi Daerah..... III-1

3.2 Arah Kebijakan Keuangan Daerah III-4

3.2.1 Arah Kebijakan Pendapatan Daerah III-4

3.2.2 Arah Kebijakan Belanja Daerah III-8

3.2.3 Arah Kebijakan Pembiayaan Daerah III-11

3.3 Proyeksi Indikator Makro Ekonomi III-14

BAB IV

SASARAN DAN PRIORITAS PEMBANGUNAN DAERAH IV-1

4.1 Tujuan dan Sasaran Pembangunan IV-1

4.2 Prioritas dan Sasaran Pembangunan Tahun 2021 ..... IV-14

4.2.1 Keterkaitan Antara Prioritas Pembangunan IV-17

4.3 Program Pembangunan Tahun 2021 ..... IV-21

BAB V

RENCANA KERJA SAN PENDANAAN DAERAH **V-1**

BAB VI

KINERJA PENYELENGGARA PEMERINAH DAERAH VI-1

6.1 Penetapan Indikator Kinerja Utama Tahun 2021 ..... VI-1

6.2 Penetapan Indikator Kinerja Daerah Penyelenggaraan Urusan Pemerintahan Daerah Kota Ci rebon Tahun 2020 .. VI-2

BAB VII

PENUTUP VII-1

DAFTAR TABEL

Tabel 2.1 Jumlah Kelurahan, RW, dan RT Menurut Kecamatan di Kota Cirebon Tahun 2018 ..... II-3

Tabel 2.2 Ketinggian Wilayah Menurut Kecamatan di Kota Cirebon Tahun 2019 ..... II-3

Tabel 2.3 Suhu Udara Menurut Bulan di Kota Cirebon Tahun 2018 ..... II-5

Tabel 2.4 Jumlah Curah Hujan dan Hari Hujan Menurut Bulan di Kota Cirebon Tahun 2015-2018 ..... II-6

Tabel 2.5 Nama-nama Sungai yang Melintasi Kota Cirebon II-7

Tabel 2.6 Lokasi Banjir dan Genangan di Kota Cirebon II-18

Tabel 2.7 Distribusi Penduduk Per Kecamatan di Kota Cirebon Tahun 2018 ..... II-23

Tabel 2.8 Jumlah Penduduk Berdasarkan Usia dan Jenis Kelamin Kota Cirebon Tahun 2018 ..... II-23

Tabel 2.9 Penduduk Kota Cirebon Menurut Kelompok Umur Produktif dan Tidak Produktif Tahun 2014-2018..... II-25

Tabel 2.10 Produk Domestik Regional Bruto Atas Dasar Harga Konstan 2010 Menurut Lapangan Usaha Tahun 2014-2018 (Juta Rupiah)..... II-27

Tabel 2.11 Produk Domestik Regional Bruto Kota Cirebon Atas Dasar Harga Berlaku Menurut Lapangan Usaha Tahun 2014-2018 ..... II-29

Tabel 2.12 Distribusi Persentase Produk Domestik Regional Bruto Kota Cirebon Atas Dasar Harga Berlaku Menurut Lapangan Usaha Tahun 2014-2018..... II-30

Tabel 2.13 Laju Pertumbuhan PDRB Kota Cirebon Menurut Lapangan Usaha Tahun 2014-2018..... II-33

Tabel 2.14 Laju Inflasi Bulanan Kota Cirebon Tahun 2014-2018 ..... II-37

Tabel 2.15 Inflasi dan Indeks Harga Konsumen Kota Cirebon Tahun 2014-2018 ..... II-38

Tabel 2.16 Perkembangan Inflasi Tahunan Kota Cirebon, Provinsi Jawa Barat dan Nasional Periode 2014-2018..... II-40

Tabel 2.17 PDRB Per Kapita Kota Cirebon dan Laju Pertumbuhannya Tahun 2014-2018 ..... II-40

Tabel 2.18 Indeks Gini Rasio Kota Cirebon dan Provinsi Jawa Barat Tahun2014-2018 ..... II-41

Tabel 2.19 Data Kemiskinan Kota Cirebon Tahun 2016-2018..... II-42

Tabel 2.20 Angka Melek Huruf Kota Cirebon Tahun 2014-2018 .. II-43

Tabel 2.21 Angka Harapan Lama Sekolah (HLS) Kota Cirebon dan Provinsi Jawa Barat Tahun 2014-2018..... II-44

Tabel 2.22 Rata-Rata Lama Sekolah Kota Cirebon Tahun 2014-2018..... II-45

Tabel 2.23 Angka Partisipasi Kasar Kota Cirebon Tahun 2014-2018 ..... II-45
Tabel 2.24 Angka Partisipasi Murni Kota Cirebon Tahun 2014-2018 ..... II-47
Tabel 2.25 Angka Partisipasi Sekolah (APS) Menurut Kelompok Usia di Kota Cirebon Tahun 2012-2015 dan 2018 ..... II-48
Tabel 2.26 Rasio Ketersediaan Sekolah Dasar dan Menengah Tahun 2013-2018 ..... II-49
Tabel 2.27 Rasio Guru Terhadap Murid Sekolah Dasar dan Menengah Tahun 2013-2018 ..... II-50
Tabel 2.28 Kondisi Ruang Kelas Jenjang Pendidikan SD dan SMP Menurut Kecamatan di Kota Cirebon Tahun 2017 ..... II-51
Tabel 2.29 Persentase Guru yang Memenuhi Kualifikasi S1/D-IV Di Kota Cirebon Tahun 2014-2018 ..... II-52
Tabel 2.30 Angka Putus Sekolah di Kota Cirebon Tahun 2013-2018 ..... II-52
Tabel 2.31 Angka Kelulusan Pendidikan Dasar dan Menengah di Kota Cirebon Tahun 2013-2018 ..... II-53
Tabel 2.32 Jumlah Posyandu dan Balita di Kota Cirebon Tahun 2013-2017 ..... II-54
Tabel 2.33 Rasio Rumah Sakit Per Satuan Penduduk di Kota Cirebon Tahun 2013-2017 ..... II-55
Tabel 2.34 Rasio Puskesmas/Puskesling/Pustu Per Satuan Penduduk di Kota Cirebon Tahun 2013-2018 ..... II-55
Tabel 2.35 Rasio Rumah Sakit Per Satuan Penduduk di Kota Cirebon Tahun 2014-2018 ..... II-56
Tabel 2.36 Jumlah dan Rasio Dokter per Satuan Penduduk di Kota Cirebon Tahun 2013-2017 ..... II-57
Tabel 2.37 Persentase Balita Gizi Baik di Kota Cirebon Tahun 2013-2017 ..... II-57
Tabel 2.38 Jumlah Kematian Ibu pada Saat Melahirkan di Kota Cirebon Tahun 2014-2018 ..... II-58
Tabel 2.39 Proporsi Panjang Jaringan Jalan Dalam Kondisi Baik Di Kota Cirebon Tahun 2014-2018 ..... II-58
Tabel 2.40 Cakupan Pelayanan Air Limbah di Kota Cirebon Tahun 2018 ..... II-59
Tabel 2.41 Luas Tutupan Lahan RTH Kota Cirebon Tahun 2017 ..... II-64
Tabel 2.42 Volume Sampah Per Hari Per Kecamatan di Kota Cirebon Tahun 2014-2018 ..... II-64
Tabel 2.43 Cakupan Penangan Sampah Kota Cirebon Tahun 2014-2018 ..... II-65
Tabel 2.44 Rasio Tempat Pembuangan Sampah (TPS) Per Satuan Penduduk Kota Cirebon Tahun 2013-2018 ..... II-66
Tabel 2.45 Jumlah IMB yang Dikeluarkan Pemerintah Daerah Kota Cirebon Tahun 2014-2018 ..... II-66

Tabel 2.46 Rumah Tangga Pengguna Air Bersih di Kota Cirebon Tahun 2016 ..... II-67
Tabel 2.47 Kinerja Kesatuan Bangsa dan Politik Dalam Negeri Di Kota Cirebon Tahun 2013-2016 ..... II-67
Tabel 2.48 Rasio Linmas Per Satuan Penduduk di Kota Cirebon Tahun 2013-2017 ..... II-68
Tabel 2.49 Jumlah Tindak Pidana di Kota Cirebon Tahun 2014-2018 ..... II-68
Tabel 2.50 Sarana Sosial di Kota Cirebon Tahun 2014-2018 ..... II-69
Tabel 2.51 Jumlah PMKS Penerima Bantuan Sosial di Kota Cirebon Tahun 2014-2016..... II-70
Tabel 2.52 Tingkat Partisipasi Angkatan Kerja (TPAK) Kota Cirebon Tahun 2014-2018..... II-70
Tabel 2.53 Tingkat Pengangguran Terbuka (TPT) Kota Cirebon Tahun 0214-2018 ..... II-71
Tabel 2.54 Perselisihan buruh dan pengusaha di Kota Cirebon Tahun 2013-2016 ..... II-71
Tabel 2.55 Partisipasi Perempuan di Lembaga Pemerintahan di Kota Cirebon Tahun 2013-2018..... II-72
Tabel 2.56 Penduduk yang Bekerja Menurut Jabatan di Kota Cirebon Tahun 2017..... II-72
Tabel 2.57 Rasio KDRT di Kota Cirebon Tahun 2013-2018 ..... II-73
Tabel 2.58 Ketersediaan Pangan Utama di Kota Cirebon Tahun 2014-2018 ..... II-74
Tabel 2.59 Indeks Kualitas Air Kota Cirebon Tahun 2017 76
Tabel 2.60 Persentase Penduduk yang Terdaftar dalam Catatan Sipil Kota Cirebon Tahun 2014-2018..... II-79
Tabel 2.61 Rasio Pasangan Berakta Nikah di Kota Cirebon Tahun 2014-2018 ..... II-80
Tabel 2.62 Persentase PKK Aktif di Kota Cirebon Tahun 2013-2017 ..... II-80
Tabel 2.63 Persentase Ormas/LSM Aktif di Kota Cirebon Tahun 2014-2018 ..... II-81
Tabel 2.64 Pencapaian Peserta KB Baru di Kota Cirebon Tahun 2013-2017 ..... II-81
Tabel 2.65 Pencapaian Peserta KB Baru Pria di Kota Cirebon Tahun 2013-2017 ..... II-82
Tabel 2.66 Pencapaian Peserta KB Baru Selain Pria di Kota Cirebon Tahun 2013-2017 ..... II-82
Tabel 2.67 Persentase Penggunaan Kontrasepsi Jangka Panjang (MKJP) di Kota Cirebon Tahun 2013-2017..... II-82
Tabel 2.68 Rasio Akseptor Keluarga Berencana di Kota Cirebon Tahun 2013-2017 ..... II-83
Tabel 2.69 Pencapaian Peserta KB Aktif di Kota Cirebon Tahun 2014-2018 ..... II-83

Tabel 2.70 Pencapaian CPR (PA/PUS) Kota Cirebon Tahun 2013-2017 ..... II-84
Tabel 2.71 Cakupan *UNMET NEED* Kota Cirebon Tahun 2013-2017 ..... II-76
Tabel 2.72 Rata-rata Jumlah Anak Per Keluarga di Kota Cirebon Tahun 2013-2018 ..... II-86
Tabel 2.73 Cakupan Peserta KB Aktif Menurut Tahapan Keluarga di Kota Cirebon tahun 2013-2017 ..... II-87
Tabel 2.74 Jumlah Wanita Usia Subur (WUS) Kota Cirebon Tahun 2015-2018 ..... II-87
Tabel 2.75 Jumlah Terminal, Bandata dan Pelabuhan di Kota Cirebon Tahun 2013-2017 ..... II-88
Tabel 2.76 Tingkat Ketersediaan Fasilitas Perlengkapan Jalan di Kota Cirebon Tahun 2014-2017 ..... II-88
Tabel 2.77 Jumlah Kendaraan Bermotor Menurut Jenisnya di Kota Cirebon Tahun 2012-2016 ..... II-89
Tabel 2.78 Uji Emisi dan Kebisingan Kendaraan Bermotor Tahun 2014-2016 ..... II-90
Tabel 2.79 Alat Uji Mekanis, Peralatan yang Dimiliki dan Kondisinya di Kota Cirebon Tahun 2017 ..... II-90
Tabel 2.80 Jumah Kecelakaan Lalu Lintas Berdasarkan Korban Meninggal, Luka Berat dan Luka Ringan Tahun 2015-2016 ..... II-91
Tabel 2.81 Sarana/Prasarana Komunikasi dan Informatika di Kota Cirebon Tahun 2013-2017 ..... II-92
Tabel 2.82 Persentase Koperasi Aktif di Kota Cirebon Tahun 2014-2018 ..... II-94
Tabel 2.83 Jumlah Usaha Mikro dan Kecil di Kota Cirebon Tahun 2014-2018 ..... II-95
Tabel 2.84 Realisasi Investasi di Kota Cirebon Tahun 2013-2017 ..... II-96
Tabel 2.85 Kegiatan Kepemudaan dan Olahraga di Kota Cirebon Tahun 2014-2017 ..... II-96
Tabel 2.86 Jumlah Kelompok Olahraga Masyarakat di Kota Cirebon Tahun 2015-2016 ..... II-97
Tabel 2.87 Ketersediaan Dokumen Data Perencanaan di Kota Cirebon Tahun 2013-2017 ..... II-98
Tabel 2.88 Jumlah Benda, Situs dan Kawasan Cagar Budaya Yang Dilestarikan di Kota Cirebon Tahun 2013-2017 ..... II-99
Tabel 2.89 Jumlah Pengunjung Perpustakaan di Kota Cirebon Tahun 2013-2017 ..... II-99
Tabel 2.90 Perkembangan Jumlah Anggota Perpustakaan Daerah Kota Cirebon Tahun 2013-2017 ..... II-100
Tabel 2.91 Koleksi Buku yang Tersedia di Perpustakaan Daerah Kota Cirebon Tahun 2013-2017 ..... II-100

Tabel 2.92 Persentase Perangkat Daerah yang Mengelola Arsip Secara Baku di Kota Cirebon Tahun 2013-2017 ..... II-101
Tabel 2.93 Produksi Perikanan di Kota Cirebon Tahun 2013-2017 ..... II-102
Tabel 2.94 Jumlah Wisatawan Domestik dan Mancanegara di Kota Cirebon Tahun 2014-2018..... II-103
Tabel 2.95 Kontribusi Sektor Pertanian, Perkebunan dan Kehutanan terhadap PDRB Kota Cirebon Tahun 2014-2018 ..... II-104
Tabel 2.96 Laju Pertumbuhan Ekspor di Kota Cirebon Tahun 2014-2017 ..... II-104
Tabel 2.97 Kontribusi Sektor Perdagangan Terhadap PDRB Kota Cirebon Tahun 2014-2018..... II-105
Tabel 2.98 Nilai Eksport Perdagangan Kota Cirebon Tahun 2014-2018 ..... II-105
Tabel 2.99 Kontribusi Sektor Industri Terhadap PDRB Kota Cirebon Tahun 2013-2018..... II-106
Tabel 2.100 Capaian Indikator Sekretariat Daerah Kota Cirebon Tahun 2013-2017 ..... II-107
Tabel 2.101 Persentase Tindak Lanjut Temuan Terhadap Perangkat Daerah oleh APIP Kota Cirebon Tahun 2013-2018 ..... II-109
Tabel 2.102 Ketersediaan Dokumen Perencanaan di Kota Cirebon Tahun 2013-2016 ..... II-109
Tabel 2.103 Kinerja Pengelolaan Keuangan Pemerintah Daerah Kota Cirebon Tahun 2013-2017..... II-110
Tabel 2.104 Jumlah Aparatur Sipil Negara (ASN) Kota Cirebon Menurut Golongan Tahun 2013-2017 ..... II-111
Tabel 2.105 Indikator Urusan Kepegawaian Kota Cirebon Tahun 2013-2017 ..... II-112
Tabel 2.106 Pengeluaran Per Kapita Per Bulan Menurut Jenis Komoditi dan Pola Konsumsi Penduduk Tahun 2013-2018 ..... II-113
Tabel 2.107 Perbandingan Anggaran dan Realisasi Pajak Daerah Kota Cirebon Tahun Anggaran 2018 ..... II-114
Tabel 2.108 Perbandingan Anggaran dan Realisasi Retribusi Daerah Kota Cirebon Tahun Anggaran 2018 ..... II-115
Tabel 2.109 Angka Kriminalitas di Kota Cirebon Tahun 2013-2015 ..... II-119
Tabel 3.1 Realisasi dan Proyeksi Pendapatan Daerah Tahun 2018-2022 ..... III-5
Tabel 3.2 Realisasi dan Proyeksi Belanja Daerah Tahun Anggaran 2018-2022 ..... III-9
Tabel 3.3 Realisasi dan Proyeksi Pembiayaan Daerah Tahun Anggaran 2018-2022 ..... III-12
Tabel 4.1 Hubungan Visi / Misi dan Tujuan / Sasaran Pembangunan IV-2

Tabel 4.2 Strategi dan Arah Kebijakan IV-5
Tabel 4.3 Prioritas Pembangunan Daerah Kota Cirebon Tahun 2021 ..... IV-14
Tabel 4.4 Keterkaitan Prioritas Pembangunan Nasional Dengan Prioritas Pembangunan Daerah Kota Cirebon Tahun 2021 ..... IV-18
Tabel 4.5 Keterkaitan Prioritas Pembangunan Provinsi Jawa Barat Dengan Prioritas Pembangunan Daerah Kota Cirebon Tahun 2021 ..... IV-20
Tabel 4.6 Matriks Prioritas Pembangunan Kota Cirebon Tahun 2021 ..... IV-30
Tabel 5.1 Program dan Kegiatan Perangkat Daerah Kota Cirebon Tahun 2021 ..... V-2
Tabel 6.1 Indikator Kinerja Utama (IKU) Kota Cirebon Tahun 2021 ..... VI-2
Tabel 6.2 Penetapan Indikator Kinerja Penyelenggaraan Pemerintahan Daerah Berdasarkan Aspek dan Urusan Pemerintah Daerah Tahun 2019 ..... VI-3

DAFTAR GAMBAR

Gambar 1.1 Hubungan Antar Dokumen Perencanaan I-7
Gambar 1.2 Kerangka Penyusunan RKPD Kota Cirebon Tahun 2021 ..... I-9
Gambar 2.1 Peta Administrasi Kota Cirebon..... II-2
Gambar 2.2 Peta Kemiringan Lereng Kota Cirebon II-4
Gambar 2.3 Peta Daerah Aliran Sungai (DAS) Wilayah Sungai ...II-8
Gambar 2.4 Peta Geologi Kota Cirebon II-8
Gambar 2.5 Peta Jenis Tanah Kota Cirebon II-9
Gambar 2.6 Peta Rencana Struktur Ruang Kota Cirebon..... II-12
Gambar 2.7 Peta Kawasan Rawan Banjir II-20
Gambar 2.8 Peta Kerentanan Banjir..... II-20
Gambar 2.9 Peta Bahaya Rob II-21
Gambar 2.10 Peta Kerentanan Rob II-21
Gambar 2.11 Peta Bahaya Kebakaran Kota Cirebon..... II-22
Gambar 2.12 Peta Kerentanan Kebakaran Kota Cirebon II-22
Gambar 2.13 Piramida Penduduk Kota Cirebon Tahun 2018 ..... II-24
Gambar 2.14 Pertumbuhan Ekonomi Nasional, Jawa Barat Dan Kota Cirebon Tahun 2014-2018 ..... II-32
Gambar 2.15 Komparasi Pertumbuhan Ekonomi dan Persentase Penduduk Miskin Kota Cirebon Tahun 2013-2018 ..... II-36
Gambar 2.16 Komparasi Pertumbuhan Ekonomi dan Pengangguran Terbuka di Kota Cirebon Tahun 2013-2018 ..... II-36
Gambar 2.17 Inflasi Bulanan Kota Cirebon Tahun 2013-2017 ..... II-38
Gambar 2.18 Komparasi Inflasi dan Pertumbuhan Ekonomi Kota Cirebon Tahun 2014-2018 ..... II-39
Gambar 2.19 Cakupan Saluran Drainase Kondisi Baik di Kota Cirebon Tahun 2014-2017 ..... II-59
Gambar 2.20 Akses Berkelanjutan Terhadap Air Minum Berkualitas di Kota Cirebon Tahun 2013-2017 ..... II-61
Gambar 2.21 Persentase Air Minum Memenuhi Syarat Kesehatan Kota Cirebon Tahun 2013-2017..... II-62
Gambar 2.22 Akses Air Minum Berkelanjutan di Kota Cirebon Tahun 2013-2017 ..... II-62
Gambar 2.23 Cakupan Akses Sanitasi Layak di Kota Cirebon Tahun 2013-2017 ..... II-63
Gambar 2.24 Kondisi Sungai di Kota Cirebon Tahun 2017 ..... II-75
Gambar 2.25 Perkembangan Indeks Kualitas Air Kota Cirebon Tahun 2014-2018 ..... II-76

Gambar 2.26 Parameter NO3 pada Kualitas Air Bawah Tanah II-77

BAB I
PENDAHULUAN

1.1 Latar Belakang

Penyusunan Rencana Kerja Pemerintah Daerah dilakukan melalui penyusunan Rencana Kerja Pemerintah (RKP) dan Rencana Kerja Pemerintah Daerah. Hal tersebut merupakan implementasi dari Undang-Undang Nomor 25 Tahun 2004 tentang Sistem Perencanaan Pembangunan Nasional (SPPN) dan Undang-Undang Nomor 23 Tahun 2014 tentang Pemerintahan Daerah sebagaimana telah diubah beberapa kali, terakhir dengan Undang-Undang Nomor 9 Tahun 2015 tentang Perubahan Kedua Atas Undang-Undang Nomor 23 Tahun 2014 tentang Pemerintahan Daerah.

Perencanaan pembangunan daerah disusun secara berjangka meliputi Rencana Pembangunan Jangka Panjang Daerah (RPJPD) untuk jangka waktu 20 (dua puluh) tahun, Rencana Pembangunan Jangka Menengah Daerah (RPJMD) untuk jangka waktu 5 (lima) tahun, dan rencana pembangunan tahunan yang selanjutnya disebut Rencana Kerja Pemerintah Daerah (RKPD).

Proses penyusunan RKPD Tahun 2021 dilakukan melalui beberapa tahapan, yaitu persiapan penyusunan RKPD, penyusunan rancangan awal (Ranwal) RKPD, penyusunan rancangan RKPD, pelaksanaan Musrenbang RKPD, perumusan rancangan akhir RKPD, dan penetapan RKPD melalui Peraturan Kepala Daerah. Proses penyusunan rancangan awal RKPD berpedoman pada RPJMD Kota Cirebon, rancangan awal RKPD Provinsi ,RKP dan RPJMN.

Penyusunan RKPD Kota Cirebon Tahun 2021 berpedoman pada RPJMD Kota Cirebon 2018-2023 untuk menjaga kesinambungan penyelenggaraan pemerintahan dan pembangunan daerah. Hal ini sesuai dengan ketentuan yang ada di Permendagri Nomor 86 Tahun 2017 Pasal 147 ayat (2) yang menyatakan “Untuk menjaga kesinambungan penyelenggaraan pemerintahan dan pembangunan daerah kabupaten/kota, penyusunan RKPD berpedoman pada arah kebijakan dan sasaran pokok RPJPD kabupaten/kota dan mengacu pada RPJMD provinsi untuk keselarasan program dan kegiatan

pembangunan daerah kabupaten/kota dengan pembangunan daerah provinsi".

Penyusunan Rencana Kerja Pemerintah Daerah Tahun 2021 merupakan penjabaran dari RPJPD Kota Cirebon tahun 2005-2025 dan mengacu kepada RKP dan RKPD Provinsi Jawa Barat, yang memuat rancangan kerangka ekonomi daerah, prioritas pembangunan daerah, rencana kerja dan pendanaannya. RKPD merupakan rencana kerja yang harus dilaksanakan oleh pemerintah daerah dan juga memberi peluang sekaligus mendorong partisipasi masyarakat.

Penyusunan RKPD Kota Cirebon Tahun 2021 sebagai model rencana pembangunan daerah, disusun berdasarkan hasil kinerja pembangunan yang dicapai pada tahun sebelumnya. Rencana kerja ini memperhatikan pula permasalahan dan isu strategis yang akan dihadapi pada tahun 2021 dengan memperhatikan arah kebijakan pembangunan Nasional dan Provinsi Jawa Barat serta mempertimbangkan sinergitas antar sektor dan antar wilayah.

Pada struktur dan tatanan pembangunan tahunan, dokumen perencanaan daerah dituangkan dalam Rencana Kerja Pemerintah Daerah (RKPD). Sebagai dokumen rencana tahunan daerah, RKPD mempunyai kedudukan yang strategis dalam penyelenggaraan pemerintahan daerah mengingat beberapa hal sebagai berikut:

1. RKPD merupakan dokumen yang secara substansial merupakan penerjemahan dan penjabaran dari visi, misi dan program pembangunan daerah yang ditetapkan dalam Rencana Pembangunan Jangka Menengah Daerah (RPJMD) kedalam program dan kegiatan pembangunan tahunan daerah.
2. RKPD memuat arahan operasional pelaksanaan program dan kegiatan pembangunan tahunan bagi seluruh Perangkat Daerah (PD) dalam menyusun Rencana Kerja Perangkat Daerah (Renja-PD).
3. RKPD merupakan acuan Kepala Daerah dan DPRD dalam menentukan Kebijakan Umum Anggaran Pendapatan dan Belanja Daerah (APBD) dan penentuan Prioritas serta Pagu Anggaran sementara yang selanjutnya digunakan sebagai acuan dalam penyusunan Rancangan APBD.
4. RKPD merupakan salah satu instrumen evaluasi kinerja penyelenggaraan pemerintahan daerah. Melalui evaluasi

terhadap pelaksanaan RKPD ini dapat diketahui sampai sejauh mana capaian kinerja RPJMD sebagai wujud dari kinerja penyelenggaraan pemerintahan daerah hingga tahun berkenaan.

Mengingat kedudukan strategis RKPD, perhatian yang besar dan komprehensif seyogyanya diberikan sejak awal tahapan penyusunan hingga penetapan dokumen RKPD, mengingat pentingnya RKPD yang strategis dalam keseluruhan tahapan pembangunan daerah. Proses yang terdiri dari beberapa tahapan dan cakupan yang komprehensif dimaksudkan agar dapat menghasilkan dokumen RKPD yang berkualitas. Berkualitas dalam hal ini adalah telah memenuhi kriteria sebagaimana ditetapkan dalam Peraturan Pemerintah Nomor 8 Tahun 2008 tentang Tahapan, Tata Cara Penyusunan, Pengendalian dan Evaluasi Pelaksanaan Rencana Pembangunan Daerah, antara lain:

1. Disusun berdasarkan evaluasi pelaksanaan RKPD tahun sebelumnya.
2. Program prioritas dalam RKPD harus sesuai dengan program prioritas sebagaimana tercantum dalam dokumen RPJMD Kota Cirebon 2018-2023.
3. Program dan kegiatan prioritas dalam RKPD harus konsisten dengan program dan kegiatan yang disepakati oleh seluruh pemangku kepentingan dalam Forum Musrenbang RKPD.
4. Program dan kegiatan prioritas dalam RKPD harus dilengkapi dengan indikator kinerja program *(outcome)* untuk program dan indikator kinerja keluaran *(output)* untuk kegiatan, yang bersifat realistis dan terukur.
5. Program dan kegiatan dalam RKPD harus dilengkapi dengan pendanaan yang menunjukkan prakiraan maju.
6. Program dan kegiatan dalam RKPD 2021 mengacu pada Hasil Pemetaan Berdasarkan Peraturan Mentri Dalam Negeri Nomor 90 Tahun 2019 Tentang Klasifikasi, Kodefikasi dan Nomenklatur Perencanaan Pembangunan dan Keuangan Daerah.

Untuk mewujudkan prinsip perencanaan pembangunan tahun 2021 yang menyatukan sistem perencanaan pembangunan Kota Cirebon dengan sistem perencanaan pembangunan nasional dan provinsi, pelaksanaan perencanaan pembangunan daerah dilakukan bersama para pemangku kepentingan berdasarkan peran dan

kewenangan masing-masing, mengintegrasikan rencana tata ruang dengan rencana pembangunan, perencanaan pembangunan daerah dilaksanakan berdasarkan kondisi dan potensi daerah yang dimiliki. RKPD Tahun 2021 menjabarkan dokumen RPJMD 2018-2023. Penyusunan RKPD menyesuaikan prioritas dan sasaran pembangunan tahunan daerah dengan program pembangunan daerah yang ditetapkan dalam RPJMD.

Berdasarkan Peraturan Pemerintah Nomor 8 Tahun 2008 tentang Tahapan, Tata Cara Penyusunan, Pengendalian, dan Evaluasi Rencana Pembangunan Daerah, dan Peraturan Menteri Dalam Negeri Nomor 86 Tahun 2017 tentang Tata Cara Perencanaan, Pengendalian Dan Evaluasi Pembangunan Daerah, Tata Cara Evaluasi Rancangan Peraturan Daerah Tentang Rencana Pembangunan Jangka Panjang Daerah Dan Rencana Pembangunan Jangka Menengah Daerah, Serta Tata Cara Perubahan Rencana Pembangunan Jangka Panjang Daerah, Rencana Pembangunan Jangka Menengah Daerah, Dan Rencana Kerja Pemerintah Daerah. Penanggungjawab penyusunan RKPD adalah Badan Perencanaan Pembangunan, Penelitian dan Pengembangan Daerah yang dalam pelaksanaannya berkoordinasi dengan Perangkat Daerah dengan melibatkan pelaku pembangunan lainnya. RKPD sebagai dokumen rencana pembangunan tahunan, memuat kebijakan publik dan arah kebijakan pembangunan daerah selama setahun.

1.2 Dasar Hukum Penyusunan

Peraturan perundang-undangan yang melatarbelakangi penyusunan RKPD Kota Cirebon Tahun 2021 adalah sebagai berikut:

1. Undang-Undang Nomor 28 Tahun 1999 tentang Penyelenggaraan Negara yang Bersih dan Bebas dari Korupsi, Kolusi dan Nepotisme;
2. Undang-Undang Nomor 17 Tahun 2003 tentang Keuangan Negara;
3. Undang-Undang Nomor 1 Tahun 2004 tentang Perbendaharaan Negara;
4. Undang-Undang Nomor 25 Tahun 2004 tentang Sistem Perencanaan Pembangunan Nasional;

5. Undang-Undang Nomor 33 Tahun 2004 tentang Perimbangan Keuangan antara Pemerintah Pusat dan Pemerintahan Daerah;
6. Undang-Undang Nomor 23 Tahun 2014 tentang Pemerintahan Daerah sebagaimana telah diubah beberapa kali terakhir dengan Undang-Undang Nomor 9 Tahun 2015 tentang Perubahan Kedua Atas Undang-Undang Nomor 23 Tahun 2014 tentang Pemerintahan Daerah;
7. Undang-Undang Nomor 30 Tahun 2014 tentang Administrasi Pemerintahan;
8. Peraturan Pemerintah Nomor 109 Tahun 2000 tentang Kedudukan Keuangan Kepala Daerah dan Wakil Kepala Daerah;
9. Peraturan Pemerintah Nomor 55 Tahun 2005 tentang Dana Perimbangan;
10. Peraturan Pemerintah Nomor 8 Tahun 2006 tentang Pelaporan Keuangan dan Kinerja Instansi Pemerintah;
11. Peraturan Pemerintah Nomor 8 Tahun 2008 tentang Tahapan, Tata Cara Penyusunan, Pengendalian dan Evaluasi Pelaksanaan Rencana Pembangunan Daerah;
12. Peraturan Pemerintah Nomor 12 Tahun 2009 tentang Pengelolaan Keuangan Daerah;
13. Peraturan Pemerintah Nomor 12 Tahun 2017 tentang Pembinaan dan Pengawasan Penyelenggaraan Pemerintahan Daerah;
14. Peraturan Pemerintah Nomor 30 Tahun 2011 tentang Pinjaman Daerah;
15. Peraturan Pemerintah Nomor 27 Tahun 2014 tentang Pengelolaan Barang Milik Negara/Daerah;
16. Peraturan Pemerintah Nomor 2 Tahun 2018 tentang Standar Pelayanan Minimal (Lembaran Negara Republik Indonesia Tahun 2018 Nomor 2, Tambahan Lembaran Negara Republik Indonesia Nomor 6178).
17. Peraturan Pemerintah Nomor 12 Tahun 2019 tentang Pengelolaan Keuangan Daerah (Lembaran Negara Republik Indonesia Tahun 2019 Nomor 42 Tambahan Lembaran Negara Republik Indonesia Nomor 6322);

18. Peraturan Pemerintah Nomor 13 Tahun 2019 tentang Laporan Dan Evaluasi Penyelenggaraan Pemerintahan Daerah (Lembaran Negara Republik Indonesia Tahun 2019 Nomor 52 Tambahan Lembaran Negara Republik Indonesia Nomor 6323);
19. Peraturan Presiden Nomor 16 Tahun 2018 tentang Pengadaan Barang/Jasa Pemerintah;
20. Peraturan Menteri Dalam Negeri Nomor 13 Tahun 2006 tentang Pedoman Pengelolaan Keuangan Daerah sebagaimana telah diubah beberapa kali terakhir dengan Peraturan Menteri Dalam Negeri Nomor 21 tahun 2011 tentang Perubahan Kedua atas Peraturan Menteri Dalam Negeri Nomor 13 Tahun 2016 tentang Pedoman Pengelolaan Keuangan Daerah;
21. Peraturan Menteri Dalam Negeri Nomor 17 Tahun 2007 tentang Pedoman Teknis Pengelolaan Barang Daerah;
22. Peraturan Menteri Dalam Negeri Nomor 32 Tahun 2011 tentang Pedoman Pemberian Hibah dan Bantuan Sosial yang Bersumber dari Anggaran Pendapatan dan Belanja Daerah sebagaimana telah diubah beberapa kali terakhir dengan Peraturan Menteri Dalam Negeri Nomor 14 Tahun 2016 tentang Perubahan Kedua atas Peraturan Menteri Dalam Negeri Nomor 32 Tahun 2011 tentang Pedoman Pemberian Hibah dan Bantuan Sosial yang Bersumber dari Anggaran Pendapatan dan Belanja Daerah;
23. Peraturan Menteri Dalam Negeri Nomor 86 Tahun 2017 tentang Tata Cara Perencanaan, Pengendalian Dan Evaluasi Pembangunan Daerah, Tata Cara Evaluasi Rancangan Peraturan Daerah Tentang Rencana Pembangunan Jangka Panjang Daerah Dan Rencana Pembangunan Jangka Menengah Daerah, Serta Tata Cara Perubahan Rencana Pembangunan Jangka Panjang Daerah, Rencana Pembangunan Jangka Menengah Daerah, Dan Rencana Kerja Pemerintah Daerah;
24. Peraturan Menteri Dalam Negeri Nomor 100 Tahun 2018 tentang Penerapan Standar Pelayanan Minimal (Berita Negara Republik Indonesia Tahun 2018 Nomor 1540);
25. Peraturan Menteri Dalam Negeri Nomor 90 Tahun 2019 Tentang Klasifikasi, Kodefikasi dan Nomenklatur Perencanaan Pembangunan dan Keuangan Daerah;

26. Peraturan Daerah Kota Cirebon Nomor 1 Tahun 2014 tentang Sistem Perencanaan Pembangunan Daerah Kota Cirebon;
27. Peraturan Daerah Kota Cirebon Nomor 12 Tahun 2015 tentang Pokok-Pokok Pengelolaan Keuangan Daerah;
28. Peraturan Daerah Kota Cirebon Nomor 6 Tahun 2016 tentang Rincian Urusan Pemerintahan yang Diselenggarakan oleh Pemerintah Daerah Kota Cirebon;
29. Peraturan Daerah Kota Cirebon Nomor 7 Tahun 2016 tentang Pembentukan dan Susunan Perangkat Daerah Kota Cirebon;
30. Peraturan Daerah Kota Cirebon Nomor 9 Tahun 2016 tentang Pembentukan Produk Hukum Daerah;
31. Peraturan Daerah Kota Cirebon Nomor 5 Tahun 2019 tentang Rencana Pembangunan Jangka Menengah Kota Cirebon 2018-2023;
32. Peraturan Menteri Dalam Negeri Nomor 40 Tahun 2020 tentang Pedoman Penyusunan Rencana Kerja Pemerintah Daerah Tahun 2021;
33. Peraturan Menteri Perencanaan Pembangunan Nasional/Kepala Badan Perencanaan Pembangunan Nasional Nomor 5 Tahun 2020 tentang Rancangan Rencana Kerja Pemerintah Tahun 2021 (Berita Negara Republik Indonesia Tahun 2020);
34. Peraturan Gubemur Provinsi Jawa Barat Tahun 2020 tentang Rencana Ketja Pemerintah Daerah (RKPD) Provinsi Jawa Barat Tahun 2021;
35. Peraturan Wali Kota Cirebon Nomor 25 Tahun 2016 tentang Tahapan, Tata Cara Pengendalian dan Evaluasi Perencanaan Pembangunan Daerah di Lingkungan Pemerintah Kota Cirebon;
36. Peraturan Wali Kota Cirebon Nomor 41 Tahun 2016 tentang Tata Cara Pengelolaan Keuangan Daerah.
37. Peraturan Wali Kota Cirebon Nomor 42 tahun 2019 tentang Pedoman Perencanaan Satu Atap

1.3 Hubungan Antar Dokumen

RKPD Kota Cirebon Tahun 2021 disusun berdasarkan pendekatan teknokratis yaitu pendekatan secara ilmiah terhadap program dan kegiatan mana yang dianggap paling bermanfaat dan disusun dalam skala prioritas dan dapat dibiayai oleh APBD

kemudian juga dilakukan pendekatan partisipatif yaitu dengan melibatkan seluruh segmen masyarakat yang ada di Kota Cirebon, juga pendekatan yang digunakan adalah pendekatan atas-bawah (*top-down*) dan dari bawah-atas (*bottom-up*), yang dilaksanakan menurut jenjang pemerintahan mulai dari tingkat Kelurahan, Kecamatan dan tingkat Kota Cirebon. Penyusunan dokumen RKPD Kota Cirebon Tahun 2021 yang disusun melalui metode tahapan perencanaan diatas, dilaksanakan mulai dari Rembug Warga, Musbangkel, Musrenbang Kecamatan, dan Musrenbang Kota Cirebon, dengan mengedepankan proses evaluasi, proyeksi dan analisis terhadap faktor-faktor internal dan eksternal yang berpengaruh secara langsung maupun tidak langsung terhadap pembangunan daerah Kota Cirebon.

RKPD Kota Cirebon Tahun 2021 merupakan salah satu sub sistem dalam sistem Perencanaan Pembangunan Nasional, sebagaimana diatur dalam Undang-Undang Nomor 25 Tahun 2004 tentang Sistem Perencanaan Pembangunan Nasional. Oleh karena itu, RKPD Kota Cirebon Tahun 2021 disusun untuk menjabarkan amanat arah pembangunan yang mengacu pada RPJMD Kota Cirebon 2018-2023 untuk lima tahun kedepan, dengan memperhatikan RPJMD Provinsi Jawa Barat dan RPJPM Nasional Tahun 2019-2024.

Dokumen RKPD Kota Cirebon Tahun 2021 secara umum diharapkan dapat diterapkan dalam perencanaan tahunan Perangkat Daerah. Antisipasi secara dini ini dilakukan sejak dalam proses Musrenbang Kecamatan sampai dengan Musrenbang Kota. RKPD Kota Cirebon Tahun 2021 berpedoman pada RPJMD Kota Cirebon 2018-2023.

Gambar 1.1

Hubungan Antar Dokumen Perencanaan

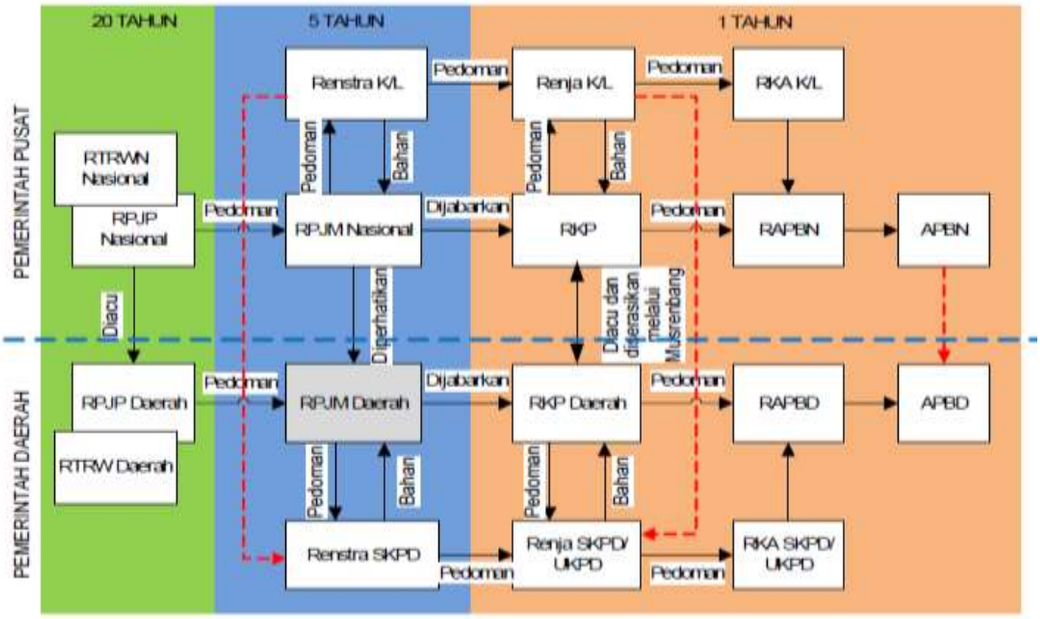

Dalam kaitannya dengan konteks pembangunan yang berdimensi kewilayahan, perencanaan pembangunan daerah disinergikan dengan dokumen perencanaan tata ruang wilayah dan potensi-potensi unggulan masing-masing kecamatan di Kota Cirebon. Perencanaan pembangunan yang berorientasi pada kewilayahan akan memberikan kejelasan terhadap sasaran dan target objek pembangunan berbagai macam matra kehidupan yang terdapat di berbagai wilayah. Hal ini dilakukan agar dapat menghasilkan pembangunan yang lebih efektif, efisien, dan bermanfaat secara maksimal di setiap wilayah pembangunan. Secara detail hubungan antar dokumen yang menjadi dasar penyusunan dokumen RKPD ini digambarkan dalam kerangka penyusunan RKPD sebagai berikut:

Gambar 1.2

Kerangka Penyusunan RKPD Kota Cirebon Tahun 2021

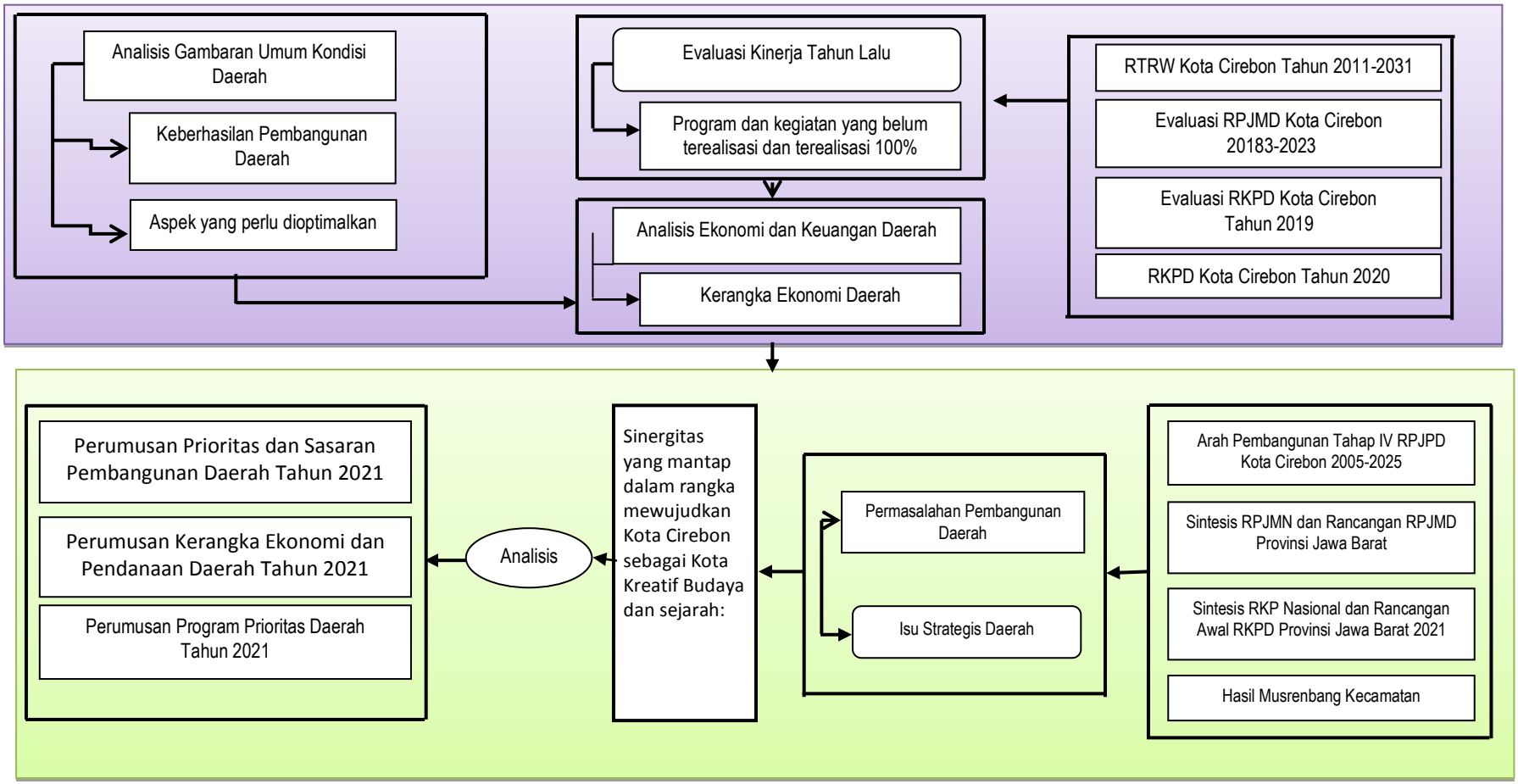

1.3.1 Hubungan RKPD Kota Cirebon Tahun 2021 dengan Rencana Kerja Pemerintah.

RKPD Kota Cirebon Tahun 2021 merupakan dokumen perencanaan pembangunan tahunan daerah yang wajib mempedomani Rencana Kerja Pemerintah Tahun 2021. Strategi dan kebijakan RKPD Kota Cirebon Tahun 2021 harus sesuai dan bersinergi dengan Rencana Kerja Pemerintah. Beberapa hal penting yang harus diperhatikan diantaranya adalah 7 (tujuh) prioritas pembangunan nasional untuk periode lima tahun ke depan, yaitu:

1. Memperkuat ketahanan ekonomi untuk pertumbuhan yang berkualitas.
2. Mengembangkan wilayah untuk mengurangi kesenjangan
3. Meningkatkan Sumber Daya Manusia yang berkualita dan berdaya saing.
4. Membangun kebudayaan dan karakter bangsa.
5. Memperkuat infrastruktur untuk mendukung pengembangan ekonomi dan pelayanan dasar
6. Membangun lingkungan hidup meningkatkan ketahanan bencana dan perubahan iklim.
7. Memperkuat stabilitas Polhuhankam dan transformasi pelayanan publik.

Ketujuh prioritas pembangunan nasional tersebut dijadikan sebagai salah satu acuan dalam penyusunan RKPD Kota Cirebon tahun 2021.

1.3.2 Hubungan RKPD Kota Cirebon Tahun 2021 dengan RKPD Provinsi Jawa Barat Tahun 2021

Penyusunan RKPD Kota Cirebon Tahun 2021 wajib mengacu pada dokumen RKPD Provinsi Jawa Barat Tahun 2021. Proses penyusunan RKPD Kota Cirebon Tahun 2021 perlu memperhatikan 9 (sembilan) prioritas pembangunan Provinsi Jawa Barat Tahun 2021 yaitu:

1. Akses Pendidikan untuk semua
2. Desenytralisasi Pelayanan Kesehatan
3. Pertumbuhan Ekonomi Berbasis Inovasi
4. Destinasi dan Infrastruktur Parawisata

5. Pesantren Juara;
6. Infrastrutur Konektivitas Wilayah
7. Gerakan Membanguna Desa
8. Subsidi Gratis untuk Golongan Ekonomi Lemah
9. Inovasi Pelayanan Publik dan Penataan Daerah

1.3.3 Hubungan RKPD Kota Cirebon Tahun 2021 dengan RPJMD Kota Cirebon 2018-2023

RKPD Kota Cirebon Tahun 2021 penyusunannya berpedoman pada RPJMD Kota Cirebon Tahun 2018-2023. Menurut Undang-Undang Nomor 23 tahun 2014 tentang Pemerintah daerah menyebutkan: RKPD merupakan penjabaran dari RPJMD yang memuat rancangan kerangka ekonomi daerah, prioritas pembangunan daerah, serta rencana kerja dan pendanaan untuk jangka waktu 1 (satu) tahun. Prioritas dan sasaran pembangunan tahunan daerah harus selaras dengan program pembangunan daerah yang ditetapkan dalam RPJMD. Selain itu, rencana program serta kegiatan prioritas tahunan daerah juga harus selaras dengan indikasi rencana program prioritas yang ditetapkan dalam RPJMD.

1.3.4 Hubungan RKPD Kota Cirebon Tahun 2021 dengan RTRW Kota Cirebon 2011-2031

Penyusunan RKPD Kota Cirebon Tahun 2021 berpedoman pada RTRW Kota Cirebon, yaitu dengan menyelaraskan pencapaian strategi, kebijakan, program dan kegiatan pembangunan tahunan daerah dengan pemanfaatan struktur dan pola ruang kota. Penyusunan RKPD Kota Cirebon Tahun 2021 memperhatikan dan mempertimbangkan berbagai pola dan struktur tata ruang yang telah ditetapkan dalam Peraturan Daerah Kota Cirebon Nomor 8 Tahun 2012 tentang Rencana Tata Ruang Wilayah Kota Cirebon Tahun 2011-2031, Maksud penataan ruang dalam rangka Peninjauan kembali Rencana tata Ruang Wilayah Kota Cirebon 2011-2031 tahun 2017 adalah peningkatan nilai, kualitas dan kinerja yang akan dicapai melalui rencana tata ruang untuk merealisasikan tujuan, kebijakan dan strategi penataan ruang yang telah ditetapkan dalam Rencana Tata Ruang Wilayah (RT/RW) Kota Cirebon 2011-2031. Fungsi RT/RW Kota adalah sebagai:

1. Acuan dalam penyusunan Rencana Pembangunan Jangka Panjang Daerah (RPJPD) dan Rencana Pembangunan Jangka Menengah Daerah (RPJMD);
2. Acuan dalam pemanfaatan ruang /pengembangan wilayah Kota;
3. Acuan untuk mewujudkan keseimbangan pembangunan dalam wilayah kota;
4. Acuan lokasi investasi dalam wilayah kota yang dilakukan pemerintah, masyarakat dan swasta;
5. Pedoman untuk penyusunan rencana rinci tata ruang di wilayah kota
6. Dasar pengendalian pemanfaatan ruang dalam penataan /pengembangan wilayah kota yang meliputi penetapan peraturan zonasi, perizinan, pemberian insentif dan disinsentif, serta pengenaan sanksi; dan
7. Acuan dalam administrasi pertanahan;

Penyusunan rencana struktur ruang dan rencana pada ruang dan rencana pola ruang sekurangnya harus dilakukan analisis sebagai berikut;

1. Identifikasi daerah fungsional perkotaan (functional urban area) yang ada diwilayah kota:
2. Analisis sistem pusat –pusat permukiman (sistem perkotaan) yang didasarkan pada sebaran daerah fungsional perkotaan yang ada di wilayah kota;dan
3. Analisis daya dukung dan daya tamping lingkungan hidup wilayah serta optimasi pemanfaatan ruang;

1.3.5 Hubungan RKPD Kota Cirebon Tahun 2021 dengan Renja Perangkat Daerah

Berdasarkan Pasal 138 ayat (1) Peraturan Menteri Dalam Negeri Nomor 86 Tahun 2017, RKPD yang telah ditetapkan dengan Peraturan Kepala Daerah dijadikan pedoman penyempurnaan rancangan Renja Perangkat Daerah menjadi rancangan akhir Renja Perangkat Daerah. Program dan kegiatan dalam Renja Perangkat Daerah dirumuskan dalam rangka mewujudkan pencapaian sasaran serta target kebijakan program dan kegiatan pembangunan dalam RKPD Kota Cirebon Tahun 2021. Perumusan Renja Perangkat Daerah merupakan proses yang tidak terpisahkan dan dilakukan bersamaan dengan tahap

perumusan rancangan RKPD. Penyempurnaan rancangan Renja Perangkat Daerah bertujuan untuk mempertajam tujuan, sasaran, strategi, kebijakan, program dan kegiatan pembangunan daerah sesuai dengan tugas dan fungsi perangkat daerah yang ditetapkan dalam RKPD.

1.4 Maksud dan Tujuan

Penyusunan RKPD Kota Cirebon Tahun 2021 dimaksudkan untuk mewujudkan sinergitas antara perencanaan, penganggaran, pelaksanaan dan pengawasan pembangunan antar sektor, antar wilayah dan tingkat pemerintahan serta mewujudkan efektifitas dan efisiensi alokasi sumber daya dalam pembangunan daerah. RKPD Kota Cirebon Tahun 2021 berfungsi sebagai pedoman Penyusunan Rencana Kerja Perangkat Daerah (Renja PD) Kota Cirebon dalam rangka penyelenggaraan pemerintahan dan pembangunan Tahun 2021. Adapun tujuan penyusunan RKPD Kota Cirebon Tahun 2021 adalah:

1. Mewujudkan pencapaian Visi dan Misi yang tertuang dalam RPJMD Kota Cirebon 2018-2023;
2. Mewujudkan integrasi, sinkronisasi dan sinergitas pembangunan antara daerah, antar ruang, antar waktu, antar fungsi pemerintahan maupun antar tingkat pemerintah;
3. Mewujudkan keterkaitan dan konsistensi antara perencanaan, penganggaran, pelaksanaan , pengendalian dan pengawasan ;
4. Mengoptimalkan komunikasi dan partisipasi masyarakat, dunia usaha, dan perguruan tinggi; serta
5. Mengoptimalkan pemanfaatan sumber daya secara efisien, efektif, berkeadilan dan berkelanjutan.

1.5 Sistematika Dokumen RKPD

RKPD Kota Cirebon Tahun 2021 yang mengimplementasikan perencanaan pembangunan jangka Menengah dan penganggaran tahunan, disusun dalam sistematika sebagai berikut:

BAB I PENDAHULUAN

1.1 Latar Belakang

Menjelaskan tentang latar belakang penyusunan RKPD Tahun 2021

1.2 Landasan Hukum

Menjelaskan dasar hukum yang digunakan dalam penyusunan RKPD Tahun 2021

1.3 Hubungan Antara Dokumen

Menjelaskan tentang hubungan RKPD Tahun 2021 dengan dokumen-dokumen perencanaan baik tingkat nasional, provinsi maupun kabupaten /kota.

1.4 Maksud dan Tujuan

Menjelaskan tentang maksud dan tujuan penyusunan RKPD Tahun 2021

1.4 Sitematika Dokumen RKPD

Menjelaskan kerangka pemikiran tentang substansi RKPD yang ingin dituju berdasarkan tema perencanaan tahunan yang dicanangkan.

BAB II GAMBARAN UMUM KONDISI DAERAH.

2.1 Gambaran Umum Kota Cirebon.

Menjelaskan tentang kondisi terkini berdasarkan capaian target pembangunan tahun 2019

2.2 Evaluasi Pelaksanaan Program dan Kegiatan RKPD sampai tahun berjalan dan realisasi RPJMD.

Menjelaskan realisasi, hasil capaian program dan kegiatan yang direncanakan dalam RKPD 2019 serta pencapaian indikator RPJMD Kota Cirebon

2.3 Permasalahan Pembangunan Daerah

Identifikasi permasalahan berdasarkan hasil evaluasi pelaksanaan pembangunan tahun 2019

BAB III KERANGKA EKONOMI DAN KEUANGAN DAERAH.

3.1 Arah Kebijakan Ekonomi Daerah

3.2 Arah Kebijakan Keuangan Daerah

BAB IV SASARAN DAN PRIORITAS PEMBANGUNAN DAERAH

4.1 Tujuan dan Sasaran Pembangunan

Menjelaskan tentang hubungan visi/misi dan tujuan/sasaran berdasarkan dokumen RPJMD, selanjutnya tujuan dan sasaran pembangunan.

4.2. Prioritas Pembangunan Daerah

Mengemukakan tentang prioritas pembangunan untuk tahun rencana, isu strategis, serta prioritas program pembangunan daerah berdasarkan isu strategis.

BAB V RENCANA KERJA DAN PENDANAAN DAERAH

Menjelaskan rincian program dan kegiatan prioritas RKPD tahun 2021, instansi pelaksana/ PD, indikator capaian masing-masing program dan kegiatan serta pagu indikatifnya.

BAB VI KINERJA PENYELENGGARAAN PEMERINTAH DAERAH.

Bab ini antara lain menguraikan antara lain :

a. Penetapan indikator dan target kinerja utama.

Menguraikan indikator kinerja penyelenggaraan pemerintahan daerah untuk dijadikan acuan dalam pencapaian kinerja tahunan yang ditetapkan menjadi Indikator Kinerja Utama (IKU) pada akhir tahun 2021.

b. Penatapan indikator dan target kinerja kunci.

Menguraikan indikator kinerja penyelenggaraan pemerintahan daerah untuk dijadikan pedoman dalam penetapan kinerja tahunan yang ditetapkan menjadi Indikator Kinerja Kunci (IKK) pada akhir tahun 2021.

BAB VII PENUTUP

Menguraikan tentang hal-hal pokok yang termuat dalam keseluruhan dokumen RPJMD, sebagai pedoman bagi semua pihak dalam memfungsikan RKPD sesuai dengan ketentuan perundangan yang berlaku. Pada bagian ini juga memuat antara lain :

a. Keterpaduan dan sinkronisasi penyusunan program dan kegiatan di dalam dan di antara perangkat daerah dengan memperhatikan peran/tanggung jawab/tugas perangkat daerah;

b. Peranan masyarakat dan dunia usaha dalam perencanaan, pelaksanaan, pemantauan, dan evaluasi kebijakan, program, dan kegiatan RKPD;
c. Penegasan RKPD sebagai acuan penyusunan Kebijakan Publik dan APBD;
d. Penegasan tentang kewajiban pemerintah daerah untuk mengevaluasi pelaksanaan program RKPD.

BAB II

GAMBARAN UMUM KONDISI DAERAH

2.1 Kondisi Umum Kondisi Daerah

Kondisi umum kondisi daerah merupakan penjelasan mengenai data-data yang menggambarkan kondisi umum Daerah Kota Cirebon dan menjadi dasar-dasar analisis yang diasajikan. Kondisi umum kondisi daerah Kota Cirebon meliputi aspek geografi dan Demografi serta indicator kinerja penyelenggraan pemerintah daerah. Adapun penjelasannya sebagai berikut:

2.1.1 Aspek Geografi dan Demografi

2.1.1.1 Letak dan Kondisi Geografis

Kota Cirebon merupakan bagian wilayah pantai utara pada koordinat 108,33^{o} Bujur Timur dan 6,42^{o} Lintang Selatan yang terletak di pantai utara Pulau Jawa, bagian timur Propinsi Jawa Barat. Kota Cirebon berada pada jalur utama transportasi strategis dan menjadi simpul pergerakan transportasi antara Jawa Barat dan Jawa Tengah melalui daerah utara atau lintas Pantura. Secara geografis Kota Cirebon, terletak di pulau Jawa bagian Barat dengan bentuk wilayah memanjang dari Barat ke Timur sekitar 11 kilometer dan memiliki ketinggian dari permukaan laut 5 meter (termasuk dataran rendah).

Secara administratif, Kota Cirebon memiliki luas wilayah 37.358 km^{2} yang terbagi menjadi 5 (Lima) kecamatan, 22 kelurahan, 248 Rukun Warga (RW), dan 1.366 Rukun Tetangga (RT) dengan batas wilayah administrasi yaitu:

- Sebelah Utara : Sungai Kedung Pane
- Sebelah Barat : Sungai Banjir Kanal / Kabupaten Cirebon
- Sebelah Selatan : Sungai Kalijaga
- Sebelah Timur : Laut Jawa

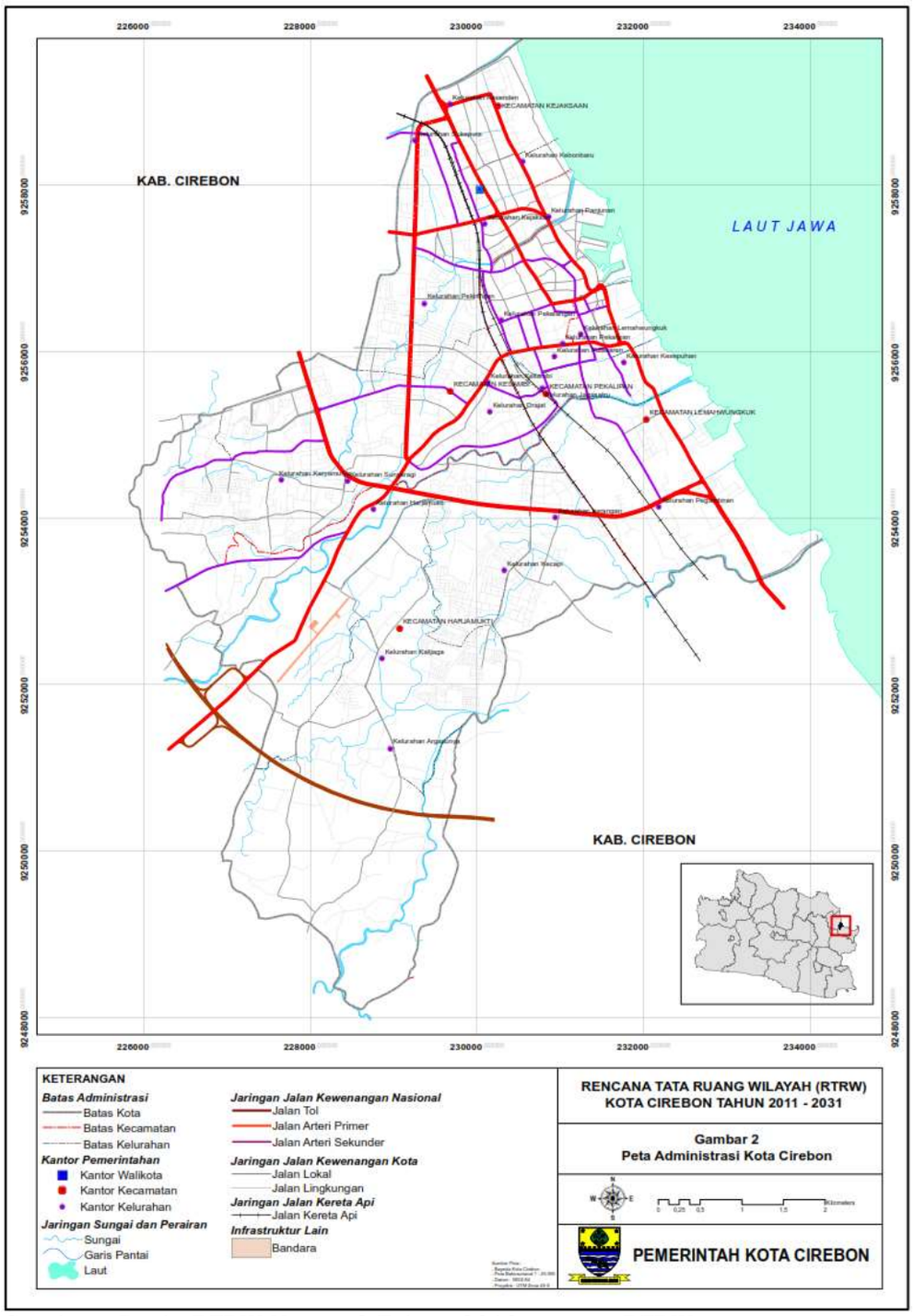

Sumber : Perda RTRW Nomor 8 Tahun 2012 tentang RTRW

Gambar 2.1
Peta Administrasi Kota Cirebon

Adapun jumlah kecamatan, kelurahan, rukun warga, dan rukun tetangga di Kota Cirebon yang dijelaskan secara jelas dalam **Tabel 2.1** sebagai berikut :

Tabel 2.1

Jumlah Kelurahan, RW, dan RT Menurut Kecamatan di Kota Cirebon Tahun 2019

No.	Kecamatan	Luas Wilayah (Km^2)	Kelurahan	RW	RT
1.	Harjamukti	17,62	5	77	460
2.	Lemahwungkuk	6,51	4	42	232
3.	Pekalipan	1,56	4	39	186
4.	Kesambi	8,06	5	55	308
5.	Kejaksan	3,61	4	35	183

Sumber : Kota Cirebon Dalam Angka Tahun 2019, BPS Kota Cirebon

2.1.1.1 Kondisi Topografi

Secara topografis, sebagian besar wilayah Kota Cirebon merupakan dataran rendah dan sebagian kecil merupakan wilayah perbukitan yang berada di wilayah selatan kota. Wilayah Kota Cirebon merupakan dataran rendah dengan ketinggian bervariasi antara 0-200 meter di atas permukaan laut. Peningkatan ketinggian mulai dari daerah pantai menuju ke arah Selatan dengan ketinggian maksimal 200 meter, yaitu di Kelurahan Argasunya, Kecamatan Harjamukti. Adapun ketinggian permukaan tanah Kota Cirebon diatas permukaan laut dijelaskan pada Tabel 2.2 sebagai berikut :

Tabel 2.2

Ketinggian Wilayah Menurut Kecamatan di Kota Cirebon Tahun 2019

No.	Kecamatan	Ibu Kota Kecamatan	Ketinggian (mdpl)
1.	Harjamukti	Kalijaga	18
2.	Lemahwungkuk	Pegambiran	3
3.	Pekalipan	Pekalipan	3
4.	Kesambi	Kesambi	3
5.	Kejaksan	Kejaksan	6

Sumber: Kota Cirebon Dalam Angka 2019, BPS Kota Cirebon

Berdasarkan Tabel diatas, permukaan tanah paling tinggi di Kota Cirebon terdapat di Kecamatan Kalijaga, yaitu 18 meter diatas permukaan laut. Selain tabel diatas yang menjelaskan ketinggian tanah diatas permukaan laut, kemiringan lahan di wilayah Kota Cirebon dapat diklasifikasikan berdasarkan persentase kemiringan sebagai berikut:

1. Kemiringan 0-3 % terdapat di sebagian besar wilayah Kota Cirebon, kecuali sebagian kecil wilayah di Kecamatan Harjamukti;
2. Kemiringan 3-8 % terdapat di sebagian besar wilayah Kelurahan Kalijaga, sebagian kecil di Kelurahan Harjamukti, Kecamatan Harjamukti;
3. Kemiringan 8-15 % terdapat di sebagian wilayah Kelurahan Argasunya, Kecamatan Harjamukti;
4. Kemiringan 15-18 % terdapat di sebagian wilayah Kelurahan Argasunya, Kecamatan Harjamukti

Gambar di bawah ini adalah Peta Kemiringan Lereng yang menggambarkan kondisi topografi Kota Cirebon seperti yang dijelaskan di atas.

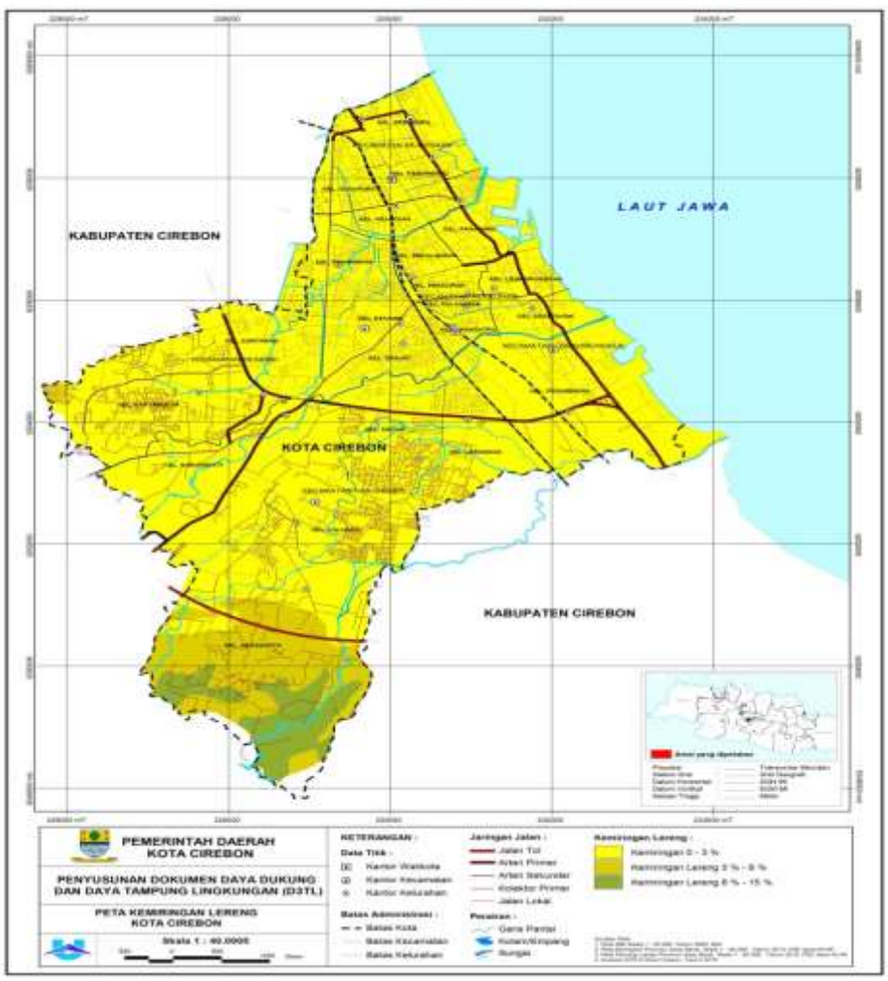

Sumber : Dokumen Daya Dukung dan Daya Tampung Lingkungan, Dinas Lingkungan Hidup, 2018

Gambar 2.2

Peta Kemiringan Lereng Kota Cirebon

Kondisi wilayah kota yang sebagian besar berupa dataran rendah menjadi kendala tersendiri karena kecepatan aliran air hujan

yang terbuang ke laut menjadi lambat dan sangat berpotensi menimbulkan genangan banjir di beberapa tempat. Namun disisi lain, Dengan kemiringan lereng sangat landau, Kota Cirebon memiliki daya dukung lahan yang cukup tinggi, artinya kondisi topografi Kota Cirebon sangat mendukung terhadap pembangunan sarana dan prasarana.

2.1.1.2 Kondisi Klimatologi

Sesuai dengan lokasi wilayah yang berada di tepi laut, Kota Cirebon termasuk daerah bertemperatur udara cukup tinggi dengan suhu udara minimum rata–ratatahun 2017 sebesar 24,13° C dan maksimum rata-rata 31,18° C serta banyaknya curah hujan 2.323,1 mm per tahun dengan hari hujan 87 hari, ataurata-rata 7,25 hari per bulan. Suhu udara dan curah hujan rata-rata di Kota Cirebon tahun 2015-2018 dapat disajikan pada tabel berikut:

Tabel 2.3

Suhu Udara Menurut Bulan di Kota Cirebon
Tahun 2019

No.	Bulan	Suhu Udara/Temperatur (ºC)		
		Maksimum	Minimum	Rata-rata
1.	Januari	33,8	23,4	27,3
2.	Februari	33,2	22,4	26,4
3.	Maret	34,2	23,0	27,2
4.	April	34,6	23,4	27,7
5.	M e i	35,2	22,8	28,2
6.	Juni	35,4	22,2	28,3
7.	Juli	35,0	29,0	27,1
8.	Agustus	34,6	21,1	27,7
9.	September	37,0	20,4	29,3
10.	Oktober	37,8	24,0	30,2
11.	Nopember	37,8	23,2	29,5
12.	Desember	35,4	23,0	28,2
Rata-rata Per Bulan:				
2018		35,33	23,15	28,09
2017		31,18	24,13	27,66
2016		29,83	24,28	27,63
2015		31,56	23,59	28,54

Sumber: Kota Cirebon Dalam Angka Tahun 2019, BPS Kota Cirebon

Berdasarkan tabel diatas, dapat diperoleh informasi bahwa suhu udara tertinggi di Kota Cirebon ditahun 2019 teradi pada bulan Oktober yaitu sebesar 30,2 ^{0}C dan suhu terendahnya berada pada angka 26,4 ^{0}C yang terjadi dibulan Februari. Selain itu, banyaknya curah hujan yang terjadi di Kota Cirebon pada tahun 2019 memiliki

rata-rata setiap bulannya adalah sebesar 260,83 mm^3 dengan curah hujan teringgi terjadi pada bulan Maret yaitu sebanyak 896,6 mm^3 dan curah hujan terendah terjadi pada bulan Juli yaiut dengan tidak terjadinya hujan sepanjang bulan tersebut. berikut adalah tabel curah hujan yang terjadi sepanjang tahun 2015-2018 di Kota Cirebon.

Tabel 2.4

Jumlah Curah Hujan dan Hari Hujan Menurut Bulan Di Kota Cirebon Tahun 2015-2018

No.	Bulan	2015		2016		2017		2018	
		Curah Hujan (mm^3)	Hari Hujan	Curah Hujan (mm^3)	Hari Hujan	Curah Hujan (mm^3)	Hari Hujan	Curah Hujan (mm^3)	Hari Hujan
1.	Januari	276,0	18	375,4	16	550,0	na	412,7	16
2.	Pebruari	383,1	12	413,3	23	na	na	890,9	27
3.	Maret	107,9	6	426,0	17	318,0	na	896,6	21
4.	April	48,0	6	80,0	15	124,0	na	274,9	14
5.	Mei	139,6	7	162,3	14	48,0	na	15,1	5
6.	Juni	10,0	1	158,2	8	134,0	na	13,6	6
7.	Juli	0	0	56,1	4	5	na	0	0
8.	Agustus	0	0	24,6	3	14	na	TTU	1
9.	September	0	0	130,6	12	23	na	8,0	3
10.	Oktober	0	0	304,0	18	59	na	1,0	2
11.	Nopember	30,6	1	219,2	14	538	na	118,0	12
12.	Desember	199,5	13	224,3	17	210	na	238,4	22
Jumlah		64	2.574,0	161	2.323	87	-	2869,2	129
Rata-rata Per Bulan		5,33	214,5	13,42	193,58	7,25	-	260,83	10,75

Sumber: Kota Cirebon Dalam Angka Tahun 2019, BPS Kota Cirebon

2.1.1.3 Kondisi Hidrologi

Potensi air Kota Cirebon meliputi air tanah dangkal, air tanah dalam, air permukaan, dan air laut. Kondisi air tanah relatif baik dengan kedalaman 5-10 meter untuk dataran rendah dan mencapai 20-30 meter untuk dataran tinggi (di Wilayah Argasunya). Sementara untuk air tanah di kawasan pantai pada umumnya sudah terkena intrusi air laut.

Air bersih sebagai konsumsi rumah tangga sebagian besar bersumber dari pasokan Perusahaan Daeran Air Minum (PDAM) Tirta Giri Nata Kota Cirebon, yang sumber mata airnya berasal dari Cipaniis Kabupaten Kuningan. Oleh karena itu kedepan perlu ada penyelesaian melalui kerjasama antar daerah atau kerjasama *amalgamasi* atau pengelolaan air laut melalui teknologi pengelolaan air bersih yang mutakhir. Sedangkan untuk keperluan lainnya sebagian besar diperoleh dari sumur dengan kedalaman antara 2 (dua) meter sampai dengan 6 (enam) meter, di samping itu ada beberapa daerah/wilayah yang kondisi air tanahnya relatif sangat

rendah dan rasanya asin karena intrusi air laut dan tidak dapat digunakan untuk keperluan air minum.Kondisi air permukaan berupa air yang mengalir melalui sungai dan anak-anak sungai.Di Kota Cirebonterdapat 4 (empat) sistem sungai yang tersebar merata di seluruh wilayah yaitu Sungai Kedung Pane, Sungai Sukalila (penyatuan dari Sungai Sicemplung dan Sungai Sijarak), Sungai Kesunean (Kriyan) dan Sungai Kalijaga (penyatuan dari Sungai Cikalong, Sungai Cideng, dan Kali Lunyu). Sungai berfungsi sebagai batas wilayah antara Kabupaten Cirebon dan sebagai saluran pembuangan air.

Tabel 2.5

Nama-nama Sungai yang Melintasi Kota Cirebon

No.	Nama Sungai	Ukuran			Lokasi
		Panjang (m)	Lebar (m)	Tinggi (m)	
I. Sistem Kedung Pane/ Tangkil.					
1.	Kali Tangkil	1.600	35/20	5,50	Perbatasan
2.	Kali Kemlaka	4.900	15/10	3,20	Kota
3.	Kali Cideng	5.900	25/11	3	Kota
4.	Kedung Bima	9.000	10	3	Kota
5.	Kedung Pane	9.000	10	3	Perbatasan
6.	Banjir Kanal	1.650	25/17	4	Perbatasan
7.	Kali Kijing	4.800	25/16	3	Kota
8.	Kali Kramat	2.000	13/6	1,5	Ex. CUDP
9.	Anak Pane	3.500	5	2	Kabupaten
10.	Anak Bima	4.000	5	2	Kabupaten
11.	Kayu Walang	3.000	6	3	Kota
12.	Kali Koa	2.500	5	2	Kabupaten
II. Sistem Sukalila					
1.	Kali Sukalila	1.800	20	3	Kota
2.	Kali Sigujeg	1.200	5,5	1,25	Kota
3.	Kali Bedeng	800	5,5	1	Kota
4.	Kali Sijarak I	2.750	8,5	1,5	Ex CUDP
5.	Kali Sijarak II	3.300	5	1,25	Ex CUDP
6.	Kali Langensari	1.450	2	1	Ex CUDP
7.	Kali Sirabun	1.100	11,5	3	Kota
8.	Kali Penyuken	3.500	4	3	Kota
9.	Kali Saladara	4.500	3	2	Kota
III.Sistem Kesunean					
1.	Kali Kesunean	4.600	47/32	5,6	Kota
2.	Kali Suba	8.200	34	9	Kota
3.	Kali Cirongkob	3.600	23	6,5	Kabupaten
4.	Kali Cisiluk	6.300	26	6,5	Kabupaten
5.	Kali Reungas	3.000	25	5	Kabupaten
6.	Kali Cibacang	5.400	26	5	Kabupaten
7.	Kali Cikurutug	2.600	23	4	Kabupaten
8.	Kali Cikijing	1.300	4	1,5	Kota
9.	Kali Sigemblo	1.500	6	2	Kota
IV. Sistem Kalijaga					
1.	Kalijaga	4.500	40/24	5,5	Perbatasan
2.	Kali Lunyu	3.400	35/15	5	Kab & Kota

No.	Nama Sungai	Ukuran			Lokasi
		Panjang (m)	Lebar (m)	Tinggi (m)	
3.	Cikalong	3.800	35/17	5,2	Kota
4.	Cikenis Barat	4.400	36/20	7	Kota
5.	Cikenis Timur	2.500	15	2,5	Kota
6.	Cikenis Tampomas	1.400	6	2	Kota
7.	Kedung Menjangan	4.500	10	5	Kota
8.	Kedung Jumbleng	2.500	11	4	Kota
9.	Kedung Mendeng	2.600	10	4	Kota
10.	Pengasinan	3.600	10	4	Kabupaten
11.	Cigedeg	4.400	10	4	Kabupaten
12.	Anak Lunyu	1.200	6	3	Kabupaten
13.	Surapandan	1.700	9	4	Kota
14.	Cigambay	1.300	9	3,5	Kabupaten
15.	Cadas Ngampar	3.900	10	3,5	Kota
16.	Cilombang	3.800	10	3,5	Kabupaten

Sumber: Buku Putih Sanitasi Kota Cirebon, BPPPPD, yang dikelola dalam SIPD.

Adapun kondisi air laut, khususnya di kawasan pantai berwarna coklat karena pengaruh pendangkalan lumpur yang dibawa oleh 4 sistem sungai dan sungai-sungai dari wilayah Kabupaten Cirebon. Sungai-sungaiprimer yang melewati Kota Cirebon termasuk dalam Wilayah Sungai Cimanuk-Cisanggarung, merupakan wilayah sungai lintas provinsi (Jawa Barat dan Jawa Tengah) yang kewenangan pengelolaannya berada di Pemerintah Pusat. Berikut gambar wilayah sungai Cimanuk-Cisanggarung.

Sumber: BBWS Cimanuk Cisanggarung

Gambar 2.3

Peta Daerah Aliran Sungai (DAS) Wilayah Sungai Cimanuk Cisanggarung

2.1.1.4 Kondisi Geologi

Kondisi tanah di Kota Cirebon berdasarkan data spasial dikelompokan menjadi dua kelompok besar jenis tanah yang didominasi oleh jenis berupa material *alluvial* endapan *quarter* (Qa) dengan luas wilayah 2.877,76 Ha dan jenis batuan berupa endapan batuan sedimen *pliosen-plistosen* dengan luas total 1.061,24 Ha. Jenis tanah yang terbentuk di Kota Cirebon dibagi menjadi 3 (tiga) kelompok yaitu jenis tanah *alluvial* dengan luas lahan 2.509,27 Ha, tanah *latosol* dengan luas 322,84 Ha dan jenis tanah *grumosol* dengan luas lahan 1.106,91 Ha.

Jenis tanah di Kota Cirebon adalah *tipe argosol* yang berasal dari endapan lava dan *piroklastik* (pasir, lempung, tanah liat, tupa, breksi lumpur, dan kerikil) hasil intrusi Gunung Ciremai. Secara rinci jenis tanah di Kota Cirebon terdiri atas :

1. Regosol cokelat kelabu, asosiasi regosol kelabu
2. Asosiasi regosol kelabu, regosol cokelat kelabu
3. Asosiasi glei humus rendah/aluvial kelabu
4. Asosiasi regosol kelabu, regosol cokelat kelabu, dan latosol
5. Asosiasi mediteran cokelat dan litosol
6. Latosol cokelat kemerahan

Sementara itu kedalaman efektif tanah di Kota Cirebon terdiri atas 3 macam, yaitu:

1. Kedalaman 0-30 meter : terdapat di sebagian wilayah Kelurahan Argasunya, Kecamatan Harjamukti
2. Kedalaman 30-60 meter : terdapat di sebagian wilayah Kelurahan Argasunya, Kelurahan Harjamukti Kecamatan Harjamukti dan Kelurahan Karyamulya, Kecamatan Kesambi
3. Kedalaman lebih dari 60 meter : terdapat di seluruh wilayah Kota Cirebon, kecuali di wilayah-wilayah yang telah disebutkan di atas.

Sebaran terkait jenis geologi dan jenis tanah yang ada di Kota

Cirebon disajikan pada peta berikut:

Sumber : Dokumen Daya Tampung, 2018

Gambar 2.4
Peta Geologi Kota Cirebon

Gambar 2.5
Peta Jenis Tanah Kota Cirebon

2.1.1.5 Penggunaan Lahan

Pengguanaan lahan berdasarkan fungsinya dibagi menjadi 2 (dua) jenis, yaitu fungsi lindung dan fungsi budidaya. Berikut adalah penjelasan tata guna lahan Kota Cirebon berdasarkan Rencana Tata Ruang Wilayah (RTRW) Kota Cirebon tahun 2011-2031.

A. Kawasan Budidaya

Kawasan budidaya adalah kawasan yang ditetapkan dengan fungsi utama untuk dibudidayakan atas dasar kondisi dan potensi sumber daya alam, sumber daya manusia dan sumber daya buatan. Kawasan budidaya di Kota Cirebon terdiri dari:

a. Kawasan peruntukan perumahan;
b. Kawasan peruntukan perdagangan dan jasa;
c. Kawasan peruntukan perkantoran;
d. Kawasan peruntukan industri;
e. Kawasan peruntukan pariwisata;
f. Kawasan peruntukan pertanian;
g. Kawasan peruntukan perikanan;
h. Kawasan peruntukan evakuasi bencana;
i. Ruang bagi kegiatan sektor informal;
j. Ruang terbuka non hijau;

k. Kawasan peruntukan pendidikan tinggi;
l. Kawasan peruntukan fasilitas kesehatan;
m. Kawasan peruntukan fasilitas peribadatan; dan
n. Kawasan pertahanan dan keamanan negara;

B. Kawasan Lindung

Kawasan Lindung adalah kawasan yang ditetapkan dengan fungsi utama melindungi lelestarian hidup yang mencakup sumber daya alam dan sumber daya buatan. Kawasan lindung di Kota Cirebon terdiri dari:

a. Kawasan perlindungan setempat
b. Kawasan rawan bencana
c. Kawasan suaka dan cagar budaya
d. Ruang Terbuka Hijau RTH

C. Kawasan Strategis Kota

Kawasan Strategis Kota dengan sudut kepentingan ekonomi meliputi :

a. Pelabuhan Cirebon, Pelabuhan Perikanan Nusantara Kejawanan, Sekitaran Gunung Sari, Jalan Cipto Mangunkusumo, dan Ciremai Raya;
b. Kawasan Strategis Kota dengan sudut kepentingan sosial budaya meliputi: Keraton Cirebon, Gua Sunyaragi, Majasem dan Argasunya-Kalijaga.

2.1.1.6 Potensi Pengembangan Wilayah Kota Cirebon

Kota Cirebon dalam Penataan Ruang Nasional menurut Peraturan Pemerintah Nomor 13 Tahun 2017 Perubahan atas Peraturan Pemerintah No. 26 Tahun 2008 tentang Rencana Tata Ruang Wilayah Nasional (RTRWN) adalah sebagai Pusat Kegiatan Nasional (PKN) yang merupakan salah satu pengembangan kawasan metropolitan, serta merupakan bagian dari kawasan andalan yaitu Ciayumajakuning (Cirebon – Indramayu – Majalengka – Kuningan) dengan sektor unggulan pertanian, industri, perikanan, dan pertambangan.

Berdasarkan Peraturan Daerah Kota Cirebon Nomor 8 Tahun 2012 tentang Rencana Tata Ruang Wilayah (RTRW) Kota Cirebon Tahun 2011-2031, struktur ruang Kota Cirebon dibagi menjadi 4 Sub Wilayah Kota, yaitu :

(1) Sub Wilayah Kota (SWK) I merupakan kawasan dengan fungsi utama pelayanan pelabuhan dan perikanan dengan struktur ruang yang ditetapkan :
   a. Sub Pusat Pelayanan Kota (S-PPK) yaitu Kawasan Pelabuhan Cirebon yang berada di kelurahan Panjunan.
   b. Pusat Pelayanan Lingkungan (PPL) melayani skala lingkungan wilayah kota sebagai fungsi perdagangan dan jasa meliputi kelurahan Pegambiran, Panjunan, Kebon Baru, Kesenden, dan Lemahwungkuk, sedangkan sebagai fungsi pariwisata dan budaya meliputi kelurahan Lemahwungkuk dan Kesepuhan.;

(2) Sub Wilayah Kota (SWK) II dengan prioritas penanganan meliputi :
   a. Kawasan Prioritas Pertumbuhan Ekonomi yaitu Gunung Sari – Cipto kelurahan Pekiringan kecamatan Kesambi, Kawasan Grage Mall 2 kelurahan Pegambiran kecamatan Lemahwungkuk.
   b. Kawasan Prioritas Sosial Budaya adalah kawasan keraton Cirebon yang terletak di kelurahan Kesepuhan, Lemahwungkuk, Panjunan, kecamatan Lemahwungkuk.
   c. Kawasan Prioritas Sarana Umum adalah kawasan sekitar goa sunyaragi dengan fungsi pusat pendidikan, olahraga, dan wisata, kawasan sekitar rumah sakit Ciremai sebagai fungsi kesehatan dan mitigasi bencana.

(3) Sub Wilayah Kota (SWK) III merupakan kawasan yang diprioritaskan penganannya meliputi kawasan strategis Ciremai Raya sebagai fungsi perumahan, kawasan strategis Majasem, Kalijaga dan Argasunya sebagai fungsi pendidikan.

(4) Sub Wilayah Kota (SWK) IV sebagai pelayanan pertanian campuran, pendukung wisata, area pemakaman, agrobisnis, wilayah Kelurahan Argasunya dengan fungsi utama pelayanan pertanian campuran dan fungsi pendukung wisata, pemakaman, agrobisnis, fasilitas sosial, ruang terbuka hijau dan hankam.

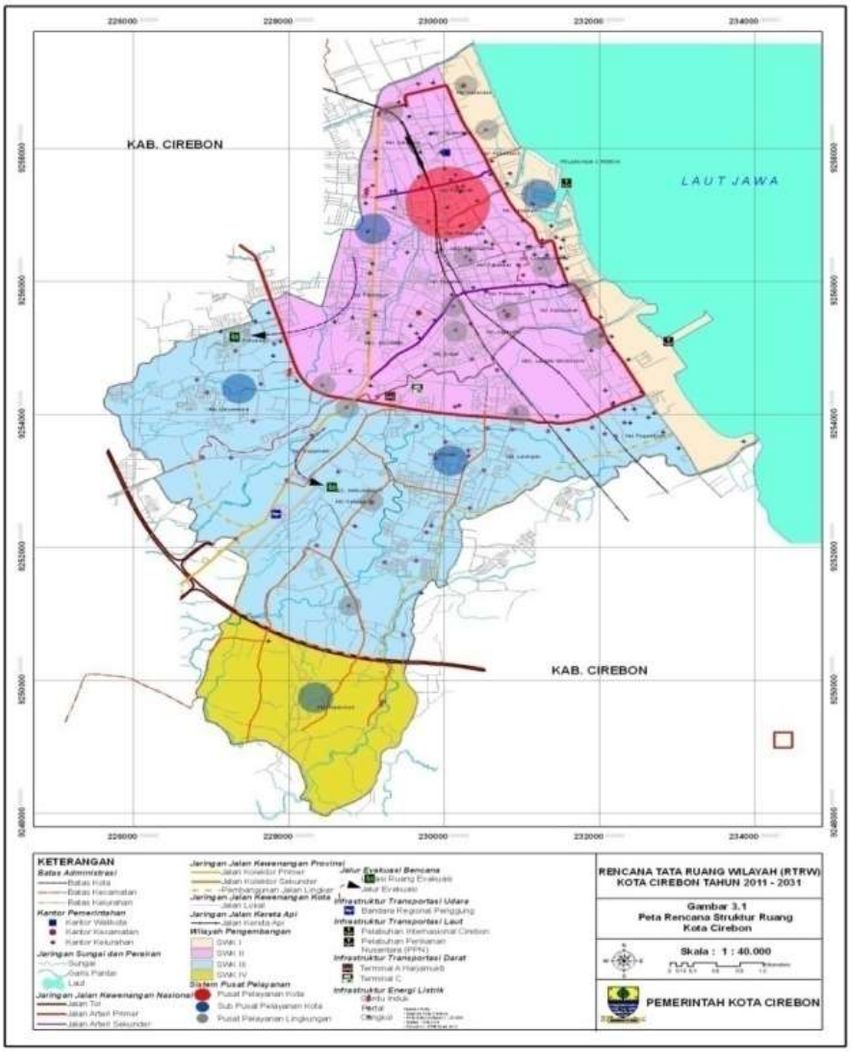

Sumber : RTRW Kota Cirebon Tahun 2011-2031

Gambar 2.6

Peta Rencana Struktur Ruang Kota Cirebon

2.1.1.7 Pengembangan Kawasan Perumahan

Pengembangan kawasan perumahan meliputi kawasan perumahan kepadatan tinggi, kepadatan sedang dan kepadatan rendah. Kawasan perumahan kepadatan tinggi seluas kurang lebih 869 hektardengan KDB 60-75%, KLB maksimum 1,2 diarahkan di SWK I meliputi Kelurahan Kesenden, Kelurahan Kebon Baru, Kelurahan Panjunan, Kelurahan Lemahwungkuk, Kelurahan Pegambiran, Kelurahan Pekiringan, Kelurahan Kesambi, Kelurahan Pekalangan, Kelurahan Jagasatru, Kelurahan Pulasaren, Kelurahan Kesambi, Kelurahan Drajat, Kelurahan Sunyaragi, Kelurahan Pekiringan, Kelurahan Pekalipan, Kelurahan Kasepuhan, dan Kelurahan Kecapi.

Kawasan peruntukan perumahan kepadatan sedang seluas kurang lebih 848 hektar dengan KDB 45-60%, KLB maksimum 1 diarahkan di Kelurahan Sunyaragi, Kelurahan Karyamulya, Kelurahan

Harjamukti, Kelurahan Larangan, Kelurahan Kecapi, dan Kelurahan. Kawasan peruntukan perumahan kepadatan rendah seluas kurang lebih 217 hektar dengan KDB 30-45%, KLB maksimum 0,6 diarahkan di Kelurahan Argasunya.

2.1.1.8 Pengembangan Kawasan Perdagangan dan Jasa

Rencana kawasan peruntukan perdagangan dan jasa dikembangkan seluas ± 568 hektar meliputi : Pasar tradisional, Pusat perbelanjaan dan Toko modern. Pengembangan pasar terdiri atas: pengembangan kegiatan perdagangan skala besar untuk jenis sayuran, ikan dan sejenisnya terdapat di Pasar Kanoman Kelurahan Lemahwungkuk, Pasar Pagi Kelurahan Kejaksan, dan Pasar Jagastru Kelurahan Jagasatru. Pengembangan kegiatan perdagangan kebutuhan sehari-hari untuk skala kecil dan menengah terdapat di Pasar Kramat di Kelurahan Kesenden, Pasar Drajat di Kelurahan Drajat, Pasar Perumnas di Kelurahan Kecapi, Pasar Kalitanjung di Kelurahan Harjamukti, Pasar Balong di Kelurahan Pekalipan, dan Pasar Gunung Sari di Kelurahan Pekiringan.

Pengembangan pusat perbelanjaan terdiri atas : Pengembangan pasar swalayan atau plaza diarahkan pada kawasan yang baru berkembang khususnya pada Sub Pusat Pelayanan Kota di kawasan Ciremai Raya terletak di Kelurahan Kecapi dan kawasan Majasem, terletak di Kelurahan Karyamulya; dan pengembangan kegiatan perdagangan skala besar (grosir) di sekitar pusat kota yaitu di sekitar Jl. Karanggetas, Jl. Pasuketan dan Jl. Pekiringan.

Pengembangan toko modern terdiri atas: Pengembangan toko modern (mini market) di Jalan Kesunean, Jalan Jendral Sudirman, Jalan Jendral Ahmad Yani, Jalan Rajawali Raya, Jalan Tentara Pelajar, Jalan Kapten Samadikun, Jalan DR Wahidin, Jalan Pemuda, Jalan Nyi Mas Gandasari, Jalan Sunyaragi, Jalan Gunung Galunggung, Pelabuhan, Jalan Pangeran Diponegoro, Jalan Pekalipan, Jalan Kalitanjung, Jalan Kalijaga, Jalan Perjuangan, Jalan Evakuasi, Pegambiran Residence, Jalan Kartini, Jalan Kesambi, Jalan Ciremai Raya; dan perdagangan modern (supermarket) lokasinya tersebar di Pusat dan Sub Pusat Pelayanan Kota meliputi Jalan Kartini, Jalan Siliwangi, Jalan Cipto, Jalan Rajawali, Jalan Ciremai Raya, Jl. By Pass Brigjen Dharsono, Jl. By Pass Ahmad Yani.

2.1.1.9 Pengembangan Kawasan Perkantoran

Rencana kawasan peruntukan perkantoran dikembangkan seluas ± 11 hektar meliputi perkantoran pemerintahan dan perkantoran swasta. Pengembangan perkantoran pemerintahan meliputi penataan perkantoran pemerintah terutama yang terletak di Jl. Siliwangi, diperuntukan mempertahankan fungsi dan bentuk penampilan bangunan dan pengembangan perkantoran pemerintah dengan skala pelayanan kota di kawasan Bima Kelurahan Sunyaragi dan kawasan Kebon Pelok di Kelurahan Kalijaga.

Sedangkan pengembangan perkantoran swasta sebagaimana meliputi Jalan Siliwangi di Kelurahan Kejaksan, Jalan Kartini, Jalan Pemuda dan Jalan Dr Cipto Mangunkusumo di Kelurahan Pekiringan, Jalan Wahidin di Kelurahan Sukapura, dan Jalan Yos Sudarso di Kelurahan Lemahwungkuk.

2.1.1.10 Pengembangan Kawasan Industri dan Pergudangan

Rencana kawasan peruntukan industri dikembangkan seluas ± 68 hektar meliputi industri kecil dan mikro; serta industri menengah. Pengembangan industri kecil dan mikro meliputi: industri makanan dan minuman diarahkan di Kelurahan Drajat, Kelurahan Pekiringan, Kelurahan Pekalipan, Kelurahan Jagasatru, dan Kelurahan Pekalangan; sedangkan industri kulit, barang dari kulit dan alas kaki diarahkan di kelurahan Harjamukti dan untuk industri kayu, barang-barang dari kayu (tidaktermasuk mebeller), barang anyaman dari rotan, bambu dan sejenisnya diarahkan di Kelurahan Harjamukti, Kelurahan Argasunya, Kelurahan Sunyaragi, Kelurahan Kalijaga.

Pengembangan industri menengah meliputi: industri pengolahan tembakau diarahkan di Kelurahan Panjunan; industri tekstil diarahkan di Kelurahan Pegambiran; industri pakaian jadi diarahkan di Kelurahan Pekalangan; dan industri penerbitan, percetakan dan reproduksi media rekaman diarahkan di Kelurahan Harjamukti.

Sedangkan Rencana pengelolaan kawasan peruntukan industri meliputi pembatasan pengembangan peruntukan industri dan pergudangan di kawasan Pegambiran dan pemindahan kawasan pergudangan di Jalan Pekalipan dan Parujakan diarahkan ke kawasan Harjamukti.

2.1.1.11 Pengembangan Kawasan Wisata

Rencana kawasan peruntukan pariwisata dikembangkan seluas ± 23 hektar meliputi: pariwisata alam, pariwisata budaya dan pariwisata buatan. Pariwisata alam yang dikembangkan meliputi obyek wisata Pantai Kejawanan di Kelurahan Pegambiran dan Taman Kera di Kelurahan Kalijaga. Sedangkan pengembangan wisata budaya meliputi obyek wisata Keraton Kesepuhan di Kelurahan Kasepuhan, Keraton Kanoman di Kelurahan Lemahwungkuk, Keraton Kacirebonan di Kelurahan Pulasaren, dan Taman Gua Sunyaragi di Kelurahan Sunyaragi. Wisata buatan dikembangkan di Kelurahan Pegambiran, Kelurahan Kesenden, dan Taman Ade Irma Suryani di Kelurahan Lemahwungkuk.

2.1.1.12 Pengembangan Ruang Terbuka Non Hijau (RTNH)

Rencana pengembangan kawasan Ruang Terbuka Non Hijau seluas kurang lebih 3 hektar terdiri atas kawasan perkantoran pemerintah di kawasan Bima Kelurahan Sunyaragi dan kawasan Kebon Pelok di Kelurahan Kalijaga dan perkantoran swasta di Kelurahan Kejaksan.

2.1.1.13 Pengembangan Ruang Kegiatan Sektor Informal

Rencana peruntukan ruang bagi kegiatan sektor informal meliputi: penyediaan kawasan peruntukan ruang bagi kegiatan sektor informal pada setiap pengembangan pusat-pusat pelayanan di pusat kota yaitu di Jalan Siliwangi, Jalan Kartini dan Jalan Karanggetas. Pengembangan kawasan peruntukan ruang bagi kegiatan sektor informal pada pusat-pusat perbelanjaan dan perkantoran yaitu di Jalan Kartini, Jalan Tentara Pelajar, Jalan Siliwangi, Jalan Karanggetas, Jalan Pekiringan, Jalan Pasuketan, Jalan Brigjen Dharsono, Jalan Dr. Cipto Mangunkusumo, Jalan Ciremai Raya, Jalan Kalijaga Permai, Jalan Rajawali. Penyediaan kawasan peruntukan ruang bagi kegiatan sektor informal di Kelurahan Kesenden dan Kelurahan Pekiringan. Arahan pengelolaan sektor informal meliputi:

1. pengaturan sektor informal pada malam hari pada ruas Jalan Pasuketan, Jalan Pekiringan dan Jalan Karanggetas,
2. pengembangan sektor informal pada tempat yang telah ditentukan,

3. mengembangkan ciri khas di setiap ruang yang diperuntukkan bagi sektor informaldan
4. memberikan bantuan fasilitas yang memadai untuk mendukung kegiatan sektor informal.

2.1.1.14 Pengembangan Ruang Evakuasi Bencana

Penyediaan ruang evakuasi bencana meliputi: ruang evakuasi bencana skala kota, ruang evakuasi bencana banjir, ruang evakuasi bencana gelombang pasang dan ruang evakuasi bencana kebakaran. Ruang evakuasi bencana skala kota terletak di Stadion Bima Kelurahan Sunyaragi dan Lapangan Kebon Pelok Kelurahan Kalijaga. Ruang evakuasi bencana banjir t erdapat di Stadion Bima Kelurahan Sunyaragi Kecamatan Kesambi. Sedangkan Ruang evakuasi bencana gelombang pasang terletak di Alun-Alun Kejaksan di Kelurahan Kebonbaru, Kelurahan Panjunan, Kelurahan Lemahwungkuk dan Kelurahan Pegambiran. Untuk ruang evakuasi bencana kebakaran terdapat di Kelurahan Pekalipan, Kelurahan Jagasatru, Kelurahan Panjunan, Kelurahan Kasepuhan dan Kelurahan Kecapi, diarahkan di Kantor Pemerintahan dengan memanfaatkan bangunan publik sebagai posko-posko evakuasi bencana serta memanfaatkan ruang terbuka dalam bentuk lapangan olahraga.

2.1.1.15 Pengembangan Kawasan Peruntukan Lainnya

Rencana pengembangan kawasan peruntukan lainnya di Kota Cirebon terdiri dari kawasan pertanian, peternakan dan perikanan, kawasan pendidikan tinggi, pusat kesehatan, fasilitas peribadatan, kawasan pertahanan dan keamanan Negara.

1. Pengembangan kawasan pendidikan tinggi seluas kurang lebih 34 hektar di sekitar Majasem Kelurahan Karyamulya di Kecamatan Kesambi dan pengembangan perguruan tinggi seluas kurang lebih 30 hektar di Kelurahan Argasunya dan Kelurahan Kalijaga di Kecamatan Harjamukti.
2. Kawasan peruntukan pusat kesehatan berupa pengembangan pusat kawasan kesehatan seluas kurang lebih 31 hektar di Kawasan Kesambi, Kelurahan Kesambi dan Kecamatan Kesambi.

3. Kawasan peruntukan fasilitas peribadatan meliputi pengembangan Islamic Center seluas ± 3 (tiga) hektar di Kelurahan Kejaksan.
4. Kawasan pertahanan dan keamanan Negara meliputi: Korem-063/Gunung Jati, Kodim 06141 Kota Cirebon dan Lanal Cirebon.

2.1.1.16 Wilayah Rawan Bencana

Wilayah rawan bencana *(hazard region)* adalah suatu kawasan permukaan bumi yang rawan bencana alam akibat proses alam maupun non alami. Sementara kerawanan bencana *(hazard vulnerability)* diartikan sebagai tingkat kemungkinan suatu obyek bencana untuk mengalami gangguan akibat bencana alam. Salah satu upaya untuk menanggulangi bencana alam adalah dengan mengidentifikasi wilayah rawan bencana alam dengan cara memetakan wilayah rawan bencana dan risiko bencana.

Berdasarkan RTRW Kota Cirebon, kawasan rawan bencana merupakan kawasan yang memiliki kecenderungan terjadi rawan gelombang pasang, genangan banjir, dan rawan kebakaran.

A. Genangan Banjir

Kawasan rawan genangan banjir berada di kawasan Jalan Pemuda dan Jalan Terusan Pemuda, kawasan Kampung Sukasari, Kawasan Jalan Dr. Cipto Mangunkusumo, Kawasan Gunungsari – Jalan Ampera, Kawasan Perumnas Burung, Kawasan Perumnas Gunung, Kawasan Kali Tanjung, dan Kawasan Majasem.

Saluran drainase di Kota Cirebon pada umumnya memanfaatkan sungai-sungai kecil yang ada sebagai saluran primer/sekunder yang mengalir secara gravitasi dengan sistem gabungan antara air hujan dan air limbah rumah tangga. Seiring dengan perkembangan kota yang semakin maju yang disertai dengan bertambahnya jumlah penduduk membawa pengaruh terhadap penggunaan lahan secara langsung, sehingga terjadinya banjir dan genangan air merupakan konsekwensi logis yang harus dihadapi Kota Cirebon. Genangan banjir yang terjadi, secara umum disebabkan oleh:

a) Genangan di ruas jalan protokol karena merupakan cekungan terutama di jembatan di atas sungai yang memotong jalan. Hal ini disebabkan oleh kapasitas jembatan dan saluran yang lebih kecil dari debit air/banjir yang terjadi;

b) Genangan di area permukiman disebabkan kapasitas saluran lebih kecil dari debit banjir yang terjadi, atau disebabkan karena gorong-gorong jalan yang tertutup (tersumbat) endapan, atau belum adanya saluran drainase jalan.

c) Bangunan dibangun diatas sehingga mempersempit penampang saluran;

d) Kurangnya pemeliharaan terhadap saluran drainase *eksisiting*, banyak endapan sampah di saluran yang menyebabkan tersumbatnya aliran air.

Berdasarkan Dokumen Penyusunan Rencana Penanggulangan Bencana Kota Cirebon Tahun 2016, sebaran genangan banjir dan genangan yang ada di Kota Cirebon disajikan pada tabel berikut ini.

Tabel 2.6

Lokasi Banjir dan Genangan di Kota Cirebon

NO.	Lokasi	Besar Genangan				Penyebab Genangan/ Banjir
		Tinggi (m)	Luas (Ha)	Lama (Jam)	Frekwensi (Per Tahun)	
1.	Perum Taman Nuansa Majasem	0,3	1	2	13	Kapasitas saluran dan gorong-gorong lebih kecil dari debit banjir yang terjadi.
2.	Perum GSP Majasem	1	0,2	2	15	Tidak ada drain inlet ke saluran, saluran outlet tertutup oleh endapan sedimen dan sampah
3.	Jln. Terusan Pemuda-Jln. Pemuda	0,4	2,29	3	13	Kapasitas saluran dan gorong-gorong lebih kecil dari debit banjir yang terjadi. Gorong-gorong terhambat oleh pipa-pipa kabel sehingga menghambat aliran air.
4.	Jln. Dr. Cipto Mangunkusumo	0,5	4,32	2	13	90% saluran tertutup oleh endapan sedimen. Saluran berada dibawah bangunan, sehingga menyulitkan pemeliharaannya. Pintu air di bangunan pengatur rusak (Kali Kebat).
5.	Jln. Gunungsari	0,3	0,2	3	10	Air tidak masuk ke saluran (Grill/Manhole). Kapasitas saluran drainase di Jln. Kartini lebih kecil dari debit banjir yang terjadi.

NO.	Lokasi	Besar Genangan				Penyebab Genangan/ Banjir
		Tinggi (m)	Luas (Ha)	Lama (Jam)	Frekwensi (Per Tahun)	
6.	Perumahan Sukasari	0,5	1,76	2	12	Banyaknya sedimen di saluran, mengakibatkan meluapnya air dari saluran.
7.	Perumahan Cangkring	0,5	3	4	12	Banyaknya endapan sedimen dan sampah di saluran pembuangan.
8.	Jln. Merdeka	0,3	0,3	4	13	Saluran berada dibawah jalan dan tertutup oleh sedimen. Air mengalir di atas permukaan jalan karena tidak ada drain inlet dan manhole.
9.	Kesunean, Kriyan	0,5	1,5	3	3	Melimpasnya air dari Kali Kesunean melalui pintu air. Pada saat banjir datang bersamaan air yang dari permukiman warga tidak bisa mengalir ke Kali Kesunean.
10.	Jln. Buyut	0,3	0,54	1	9	Kurang besar dan kurang banyaknya kapasitas drain inlet; saluran berada dibawah trotoar.
11.	Pertigaan Tiga Berlian	0,3	2,2	5	16	Permukiman warga berada dibawah cekungan; Rusaknya pintu air; Kapasitas saluran lebih kecil dari debit banjir yang terjadi.
12.	Kerta Semboja	0,3	1,2	2	10	Banyaknya endapan sedimen di saluran; Saluran ke arah outlet masih alami, tertutup oleh sampah dan rerumputan.
13.	Perumnas Burung	0,3	1,52	3	16	Kapasitas saluran lebih kecil dari debit banjir yang terjadi.
14.	Perumnas Gunung	1	12	3	17	Banyaknya endapan sedimen dan sampah di saluran; Melimpasnya air dari sungai Cikalong
15.	Perumnas Permata	0,5	1,6	1	18	Melimpasnya air dari sungai Cikalong
16.	Perum Griya Ciremai	1	0,96	3	13	Melimpasnya air dari sungai Cikalong
17.	Jln. Katiyasa - Penggung	0,3	0,42	1	6	Saluran tertutup oleh rerumputan dan pohon pisang; Masuknya air ke permukiman warga melalui saluran

NO.	Lokasi	Besar Genangan				Penyebab Genangan/ Banjir
		Tinggi (m)	Luas (Ha)	Lama (Jam)	Frekwensi (Per Tahun)	
						outlet.
18.	Jln. Kali Tanjung	0,3	0,35	0,5	3	Melimpasnya air dari saluran drainase; Rusaknya pintu air; Banyaknya endapan sedimen sampah dan rerumputan di saluran.

Sumber: Dokumen Penyusunan Rencana Penanggulangan Bencana Kota Cirebon Tahun 2016.

Berdasarkan data diatas, dapat diperoleh informasi bahwa daerah yang mengalami banjir dengan ketinggian air paling tinggi dengan luas paling besar dan frekuensi paling besar adalah kawasan Perumnas Gunung yang mengalami banjir setingi 1 m dengan luas genangan 12 Ha selama 3 jam setiap terjadi banjir. Untuk lebih mengetahui lokasi rawan banjir di Kota Cirebon dapat dilihat pada peta rawan banjir dan peta kerentanan banjir berikut ini :

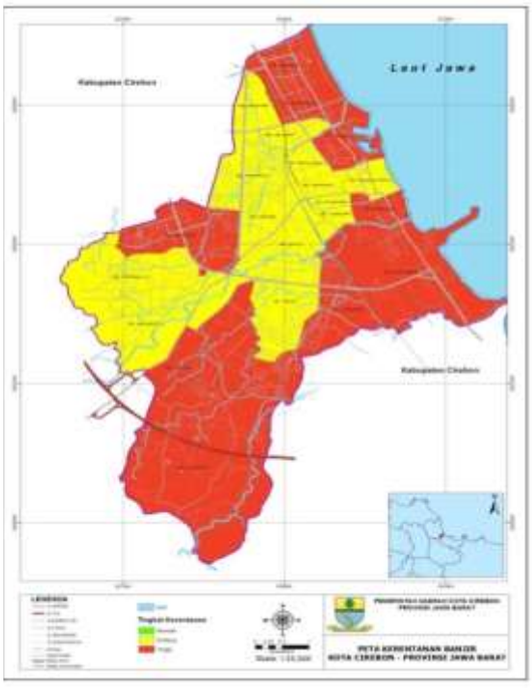

Sumber: Lampiran Perda Nomor 8 Tahun 2012 tentang RTRW Kota Cirebon Tahun 2011-2023

Kota Cirebon

Gambar 2.7

Peta Kawasan Rawan Banjir

Gambar 2.8

Peta Kerentanan Banjir

D. Kawasan Rawan Gelombang Pasang

Banjir rob merupakan banjir yang disebabkan oleh gelombang pasang air laut, sehingga terjadi pada Kawasan pesisir pantai. Di kota Cirebon, yang termasuk dalam kawasan rawan gelombang pasang air laut di Kota Cirebon berlokasi di Kelurahan Kesenden, Kelurahan Lemahwungkuk dan Kelurahan Panjunan, Berikut adalah Peta lokasi bahaya Rob dan peta kerentanan rob.

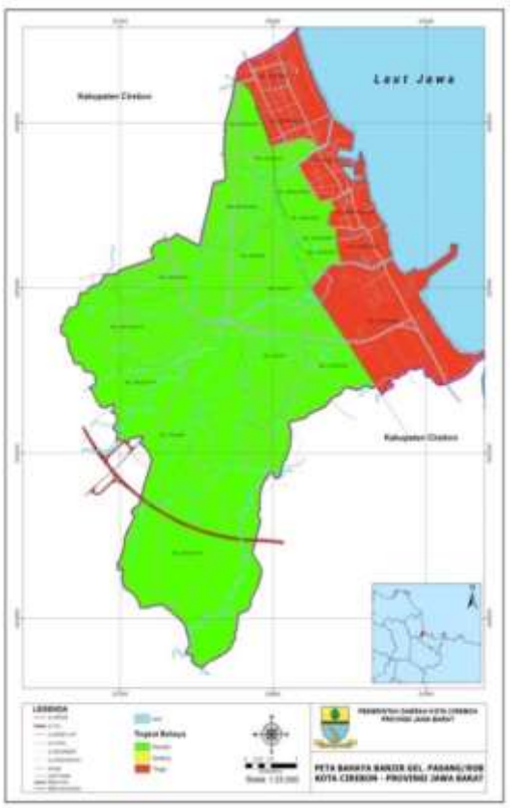

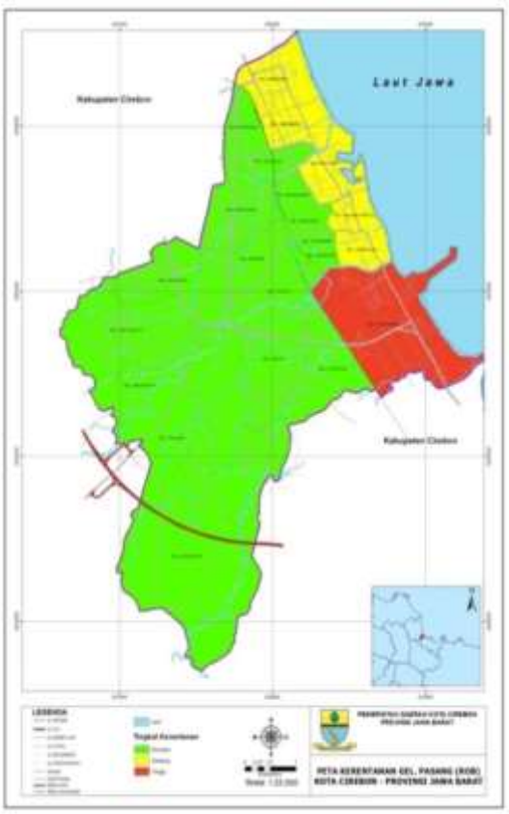

Sumber: Lampiran Perda Nomor 8 Tahun 2012 tentang RTRW Kota Cirebon Tahun 2011-2031

Gambar 2.9
Peta Bahaya Rob

Gambar 2.10
Peta Kerentanan Rob

E. Kawasan Rawan Kebakaran

Kawasan rawan kebakaran di Kota Cirebon meliputi kawasan perumahan dengan kepadatan tinggi, seperti di Kelurahan Pekalipan, Kelurahan Jagasatru, Kelurahan Panjunan, Kelurahan Kasepuhan, dan Kelurahan Kecapi.

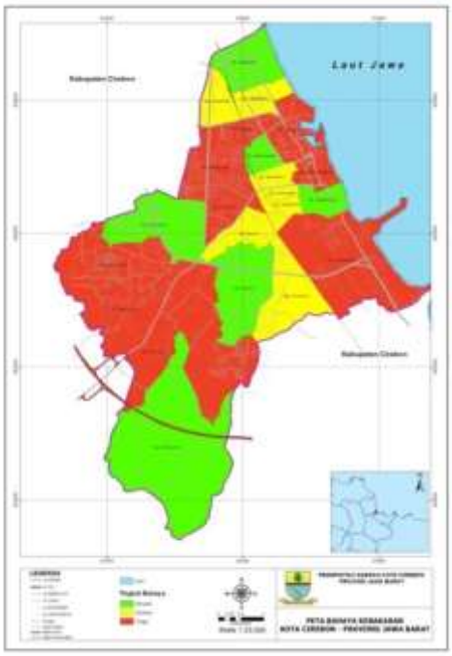

Sumber: Lampiran Perda Nomor 8 Tahun 2012 tentang RTRW Kota Cirebon Tahun 2011-2031

Gambar 2.11

Peta Bahaya Kebakaran Kota Cirebon

Gambar 2.12

Peta Kerentanan Kebakaran Kota Cirebon

2.1.1.17 Demografi

Salah satu aspek yang menjadi prioritas pembangunan saat ini, yakni pembangunan yang berkaitan dengan kependudukan atau demografi, baik dalam menata laju pertumbuhan maupun peningkatan kualitas penduduk, serta upaya penyediaan sarana dan prasarananya. Kualitas penduduk berkaitan erat dengan kemampuan penduduk suatu daerah untuk mengolah sekaligus memanfaatkan sumber daya alam yang ada, untuk memenuhi kebutuhan hidup dan meningkatkan kesejahteraan mereka. Seluruh aspek pembangunan memiliki korelasi dengan kondisi kependudukan yang ada, sehingga informasi kependudukan memiliki posisi strategis dalam penetapan kebijakan. Itu berarti pembangunan harus memperhatikan dinamika kependudukan yang sedang terjadi. Pembangunan harus disesuaikan dengan kebutuhan dan kondisi penduduk.

Sesuai Keputusan Walikota Cirebon Nomor 470/Kep.68.DISDUKCAPIL/2019 tentang Jumlah Penduduk Kota Cirebon Tahun 2018 Berdasarkan Database Kependudukan Per Kelurahan pada Dinas Kependudukan dan Pencatatan Sipil Sebagai Data Dasar Kependudukan Kota Cirebon, jumlah penduduk Kota Cirebon per tanggal 31 Desember 2018 adalah 337.586 jiwa. Jumlah penduduk tersebut terdiri dari 169.139 laki-laki dan 168.447

perempuan yang menempati wilayah Kota Cirebon seluas 37,358 km^2, sehingga tingkat kepadatan penduduk di Kota Cirebon adalah sebanyak79.11 jiwa/km^2.

A. Distribusi Jumlah Penduduk

Penduduk Kota Cirebon tersebar di 5 Kecamatan. Pada tahun 2018 sebaran jumlah penduduk terbanyak berada di kecamatan Harjamukti yakni sebanyak 120.486 jiwa, sedangkan jumlah penduduk yang paling sedikit berada di kecamatan Pekalipan yaitu 31.680 jiwa. Sedangkan tingkat kepadatan penduduk tahun 2018, tercatat kecamatan Kejaksan yang memiliki tingkat kepadatan paling tinggi yakni sebesar 33.32 jiwa/km^2 sedangkan tingkat kepadatan penduduk yang paling kecil ada di kecamatan Harjamukti yakni sebesar 6.83 jiwa/km^2.

Tabel 2.7

Distribusi Penduduk Per Kecamatan di Kota Cirebon Tahun 2019

Kecamatan	Luas wilayah (km^2)	Jumlah kelurahan	Jumlah penduduk (jiwa)	Kepadatan penduduk (km^2)
Harjamukti	17,615	5	120.486	6.83
Lemahwungkuk	6,507	4	59.136	9.08
Pekalipan	1,561	4	31.680	20.29
Kesambi	8,059	5	77.322	9.59
Kejaksan	3,616	4	48.962	33.32
Kota Cirebon	**37,358**	**22**	**337.586**	**79.11**

Sumber Data :Disdukcapil tahun 2018 dalam Cirebon Satu Data

F. Jumlah Penduduk Berdasarkan Jenis Kelamin

Jumlah penduduk kota Cirebon pada tahun 2018 berdasarkan jenis kelamin terlihat proporsional antara laki-laki dan perempuan dengan rasio 100,41%. Berdasarkan jenis kelamin, sebagian besar penduduk kota Cirebon laki-laki dan perempuan lebih banyak laki – laki walaupun perbedaannya tidak begitu banyak.Berdasarkan bentuk piramida penduduk, terlihat angka kelahiran di kota Cirebon masih cukup tinggi dan tingkat pertumbuhan penduduk juga tinggi.

Tabel 2.8

Jumlah Penduduk Berdasarkan Usia dan Jenis Kelamin Kota Cirebon Tahun 2019

Kelompok Umur	Jenis Kelamin		JUMLAH	Rasio Jenis Kelamin
	Laki-laki	Perempuan		
0 – 4	13.774	12.579	26.353	109.50
5 – 9	15.161	14.265	29.426	106.28
10 – 14	15.577	14.676	30.253	106.14

Kelompok Umur	Jenis Kelamin		JUMLAH	Rasio Jenis Kelamin
	Laki-laki	Perempuan		
15 – 19	15.174	14.201	29.375	106.85
20 – 24	14.258	13.902	28.160	102.56
25 – 29	13.741	13.143	26.884	104.55
30 – 34	12.621	12.268	24.889	102.88
35 – 39	14.157	14.011	28.168	101.04
40 – 44	12.580	12.774	25.354	98.48
45 – 49	11.150	11.566	22.716	96.40
50 – 54	9.154	9.799	18.953	93.42
55 – 59	7.255	8.411	15.666	86.26
60 – 64	5.965	6.675	12.640	89.36
65 – 69	4.218	4.429	8.647	95.24
70 – 74	2.138	2.732	4.870	78.26
> 75	2.216	3.016	5.232	73.47
Jumlah	**169.139**	**168.447**	**337.586**	**100.41**

Sumber: Keputusan Wali Kota Cirebon Tahun Nomor 470/Kep.68 Disdukcapil/2019

Berdasarkan tabel di atas, dapat diperoleh informasi bahwa jumlah penduduk terbanyak di Kota Cirebon merupakan usia 10 -14 tahun sebanyak 30.253 jiwa dan umlah terbanyak ke-2 pada usia 15-19 tahun sebanyak 29.375 jiwa. Berdasarkan penjelasan Badan Pusat Statistik (BPS) dalam buku Kota Cirebon Dalam Angka tahun 2019 bahwa usia kerja dan usia ngkatan kerja mulai dari usia 15 tahun. Melihat pada data tersebut Kota Cirebon memiliki banyak penduduk pada Angkatan kerja atau usia produktif pada usia 15-60 tahun sebanyak 220.165 jiwa. Dibawah ini adalah diagram jumlah penduduk berdasarkan kelompok usia dan jenis kelamin.

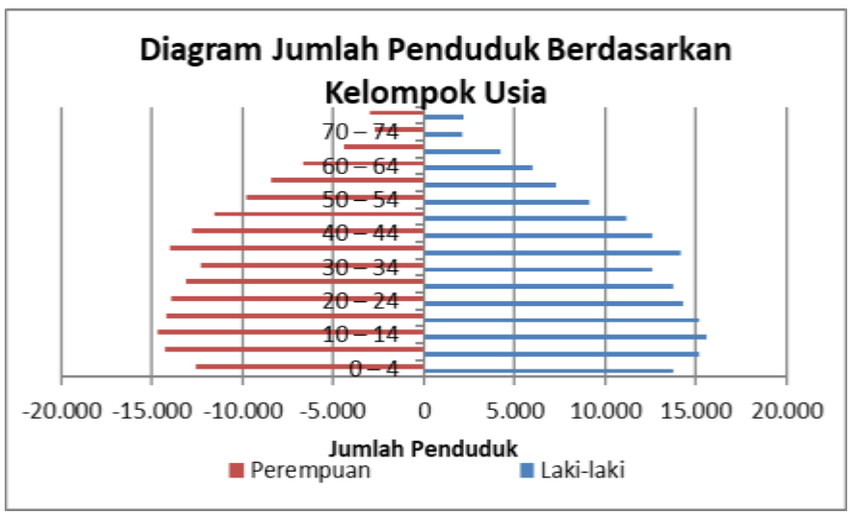

Sumber: : Kota Cirebon dalam angka 2019, BPS Kota Cirebon

Gambar 2.13

Piramida Penduduk Kota Cirebon Tahun 2018

G. Jumlah Penduduk Berdasarkan umur Produktif dan tidak Produktif

Penduduk Kota Cirebon lebih didominasi oleh kelompok umur produktif (15-64 tahun), yaitu sebanyak 232.805 orang atau 68,96 persen dan kelompok umur yang tergolong tidak produktif sebanyak 18.749 orang atau 5,55 persen. Dengan adanya demografi ini, Kota Cirebon diuntungkan dan memiliki peluang untuk dapat meningkatkan pertumbuhan produktifitas masyarakatnya. Bonus demografi diartikan secara sederhana adalah peluang *(**window of opportunity**)* yang dinikmati suatu wilayah sebagai akibat dari besarnya proporsi penduduk produktif. Walaupun data menunjukan 68,96 persen dari total jumlah penduduk Kota Cirebon adalah usia angkatan kerja (usia produktif), namun kualitasnya perlu terus ditingkatkan, sehingga mampu bersaing di pasar kerja di Kota Cirebon.

Tabel 2.9

Penduduk Kota Cirebon Menurut Kelompok Umur Produktif dan Tidak Produktif Tahun 2014-2018

Kelompok Umur	2014		2015		2016		2017		2018	
	L	P	L	P	L	P	L	P	L	P
1	*2*	*3*	*4*	*5*	*6*	*7*	*8*	*9*	*10*	*11*
0–14	41.134	38.513	41.364	38.867	41.750	38.687	38.724	36.581	44.512	41.520
15–64	106.25	105.86	106.84	106.351	107.834	106.351	110.703	109.765	116.05	116.750
65 +	5.972	8.161	6.021	8.228	6.093	8.228	7.676	9.876	8.572	10,177
Jumlah	153.36	152.53	154.22	153.266	155.677	153.266	157.103	156.222	169.13	168.447
L + P	305.899		307.494		310.486		313.325		337.586	

Sumber : BPS Kota Cirebon, 2014-2018

2.1.2 Aspek Kesejahteraan Masyarakat

Aspek kesejahteraan masyarakat terdiri dari kesejahteraan dan pemerataan ekonomi, kesejahteraan sosial, serta seni budaya dan olahraga.

2.1.2.1 Fokus Kesejahteraan dan Pemerataan Ekonomi

Salah satu dari tujuan pembangunan adalah meningkatkan kesejahteraan dan pemerataan ekonomi masyarakat. Indikator yang dapat digunakan untuk mengukur kesejahteraan dan pemerataan ekonomi antara lain pertumbuhan PDRB, laju inflasi, PDRB per Kapita, Indeks Gini, Indeks Ketimpangan *Williamson* (Indeks Ketimpangan Regional), persentase penduduk di atas garis kemiskinan dan angka kriminalitas.

2.1.2.2 Pertumbuhan Produk Domestik Regional Bruto (PDRB)

Produk Domestik Regional Bruto (PDRB) menjadi salah satu indikator untuk mengetahui kondisi ekonomi di suatu wilayah dalam suatu periode tertentu. Penghitungan PDRB dilakukan atas dasar harga berlaku (harga-harga pada tahun penghitungan) dan atas dasar harga konstan (harga-harga pada tahun yang dijadikan tahun dasar penghitungan) untuk dapat melihat pendapatan yang dihasilkan dari lapangan usaha (sektoral) maupun dari sisi penggunaan.

Nilai PDRB Kota Cirebon berdasarkan harga konstan 2010 (ADHK 2010) menunjukkan peningkatan setiap tahunnya. PDRB ADHK pada tahun 2018 tercatat sebesar Rp15,882 triliun, meningkat dari tahun sebelumnya sebesar Rp14,89 triliun. Angka PDRB dari tahun ke tahun mengalami kenaikan dengan berbagai variasi. Hal ini dapat dimaklumi karena ada kebijakan-kebijakan yang berpengaruh langsung maupun tidak langsung terhadap kondisi perekonomian yang ada. Laju pertumbuhan ekonomi dalam 5 (lima) tahun terakhir terus menunjukan peningkatan. Pertumbuhan ekonomi pada tahun 2013 mencapai 4,90 persen dan pada tahun 2019 meningkat menjadi 6,29 persen.

Dari 17 kategori atau sektor-sektor penyusun PDRB dapat dilihat bahwa pertumbuhan yang cukup tinggi pada kategori/sektor komunikasi dan informasi sebesar 11,04 persen, penyediaan akomodasi dan makan minum 7,46 persen, jasa pendidikan 7,93 persen, jasa kesehatan 7,39 persen dan jasa lainnya sebesar 8,73 persen.

Tabel 2.10

Produk Domestik Regional Bruto Atas Dasar Harga Konstan 2010 Menurut Lapangan Usaha Tahun 2014-2019 (Juta Rupiah)

Sektor PDRB	PDRB Atas Dasar Harga Konstan 2010 Menurut Lapangan Usaha (Juta Rupiah)				
	2015	2016	2017	2018	2019
Pertanian, Kehutanan, dan Perikanan	42132.86	43817.60	44453.10	45365.40	46324.03
Pertambangan dan Penggalian	0	0	0	0	0
Industri Pengolahan	1381191.23	1442001.10	1507333.95	1592322.34	1672018.79
Pengadaan Listrik dan Gas	128774.86	128395.30	123291.17	121602.03	117441.55
Pengadaan Air, Pengelolaan Sampah, Limbah dan Daur Ulang	36246.81	38189.30	40874.87	42891.24	44666.40
Konstruksi	1385934.80	1448557.20	1512987	1601548.80	1675130.74
Perdagangan Besar dan Eceran	4345967.41	4588269.25	4852013.30	5138436.98	5440750.40
Transportasi dan Pergudangan	1374937.99	1439104	1512468.60	1599593.90	1726723.08
Penyediaan Akomodasi dan Makan Minum	647941.69	699309.30	751460.80	807464.14	856165.61
Informasi dan Komunikasi	762120.06	865765.10	961310	1053031.74	1155123.79
Jasa Keuangan dan Asuransi	1398222.82	1497435.36	1575276.10	1679869.46	1794512.36

Sektor PDRB	PDRB Atas Dasar Harga Konstan 2010 Menurut Lapangan Usaha (Juta Rupiah)				
	2015	2016	2017	2018	2019
Real Estate	124545.44	132291.05	144320.26	157489.51	173435.20
Jasa Perusahaan	112689.07	120427.40	128773.70	137077.50	149231.68
Administrasi Pemerintahan, Pertahanan dan Jaminan Sosial Wajib	493758.97	516120.60	531776.40	543808.57	556347.59
Jasa Pendidikan	445971.08	479679.30	517694	556232.71	597266.48
Jasa Kesehatan dan Kegiatan Sosial	292709.13	315916	339253.30	366446.70	397940.37
Jasa lainnya	296099.18	321768.60	349852.20	374469	409829.92
PRODUK DOMESTIK REGIONAL BRUTO	13269243.42	14077046.46	14893138.76	15817650.01	16812908

Sumber : Kota Cirebon Dalam Angka Tahun 2020, BPS

Tabel 2.11

Produk Domestik Regional Bruto Kota Cirebon Atas Dasar Harga Berlaku Menurut Lapangan Usaha Tahun 2014-2019

Sektor PDRB	PDRB Atas Dasar Harga Konstan 2010 Menurut Lapangan Usaha (Juta Rupiah)				
	2015	2016	2017	2018	2019
Pertanian, Kehutanan, dan Perikanan	42132.86	43817.60	44453.10	45365.40	46324.03
Pertambangan dan Penggalian	0	0	0	0	0
Industri Pengolahan	1381191.23	1442001.10	1507333.95	1592322.34	1672018.79
Pengadaan Listrik dan Gas	128774.86	128395.30	123291.17	121602.03	117441.55
Pengadaan Air, Pengelolaan Sampah, Limbah dan Daur Ulang	36246.81	38189.30	40874.87	42891.24	44666.40
Konstruksi	1385934.80	1448557.20	1512987	1601548.80	1675130.74
Perdagangan Besar dan Eceran	4345967.41	4588269.25	4852013.30	5138436.98	5440750.40
Transportasi dan Pergudangan	1374937.99	1439104	1512468.60	1599593.90	1726723.08
Penyediaan Akomodasi dan Makan Minum	647941.69	699309.30	751460.80	807464.14	856165.61
Informasi dan Komunikasi	762120.06	865765.10	961310	1053031.74	1155123.79
Jasa Keuangan dan Asuransi	1398222.82	1497435.36	1575276.10	1679869.46	1794512.36
Real Estate	124545.44	132291.05	144320.26	157489.51	173435.20
Jasa Perusahaan	112689.07	120427.40	128773.70	137077.50	149231.68
Administrasi Pemerintahan, Pertahanan dan Jaminan Sosial Wajib	493758.97	516120.60	531776.40	543808.57	556347.59
Jasa Pendidikan	445971.08	479679.30	517694	556232.71	597266.48

Sektor PDRB	PDRB Atas Dasar Harga Konstan 2010 Menurut Lapangan Usaha (Juta Rupiah)				
	2015	2016	2017	2018	2019
Jasa Kesehatan dan Kegiatan Sosial	292709.13	315916	339253.30	366446.70	397940.37
Jasa lainnya	296099.18	321768.60	349852.20	374469	409829.92
PRODUK DOMESTIK REGIONAL BRUTO	13269243.42	14077046.46	14893138.76	15817650.01	16812908

Sumber: Kota Cirebon dalam Angka tahun 2019, BPS

Tabel 2.12

Distribusi Persentase Produk Domestik Regional Bruto Kota Cirebon Atas Dasar Harga Berlaku Menurut Lapangan Usaha Tahun 2014-2019

Sektor PDRB	PDRB Atas Dasar Harga Berlaku Menurut Lapangan Usaha (Juta Rupiah)				
	2015	2016	2017	2018	2019
Pertanian, Kehutanan, dan Perikanan	57419.42	63445.98	65596.09	71206.50	73977.70
Pertambangan dan Penggalian	-	-	-	-	-
Industri Pengolahan	1762892.02	1902030.50	2032372.65	2198060.17	2343848.61
Pengadaan Listrik dan Gas	161420.05	163502.80	163436.73	162794.18	160997.01
Pengadaan Air, Pengelolaan Sampah, Limbah dan Daur Ulang	41406.98	47.455	56020.81	63110.14	69.002
Konstruksi	1764717.44	1881969.70	2009191.80	2192975.90	2342529.16

Sektor PDRB	PDRB Atas Dasar Harga Berlaku Menurut Lapangan Usaha (Juta Rupiah)				
	2015	2016	2017	2018	2019
Perdagangan Besar dan Eceran	5319098.55	5727736.96	6264887.70	6819095.74	7397155.73
Transportasi dan Pergudangan	1973944.89	2118832.90	2306723.90	2494791.48	2723966.93
Penyediaan Akomodasi dan Makan Minum	858892.19	948709.20	1047870.60	1158901.15	1239942.90
Informasi dan Komunikasi	750511.80	853508.60	949459.47	1026025.74	1104716.42
Jasa Keuangan dan Asuransi	1764990.47	1954093.77	2158192.50	2394303.95	2652453.49
Real Estate	149045.36	159994.90	176805.26	195540.13	217443.21
Jasa Perusahaan	142574.74	153.955	167472.70	182930.20	219134.42
Administrasi Pemerintahan, Pertahanan dan Jaminan Sosial Wajib	670852.61	728537.10	823923.34	892478.92	923399.23
Jasa Pendidikan	576333.36	634340.60	703664.50	790.470	885211.43
Jasa Kesehatan dan Kegiatan Sosial	353891.64	397156.40	439181.40	484.042	541440.48
Jasa lainnya	355888.62	403.812	456499.30	507510.50	561611.38
PRODUK DOMESTIK REGIONAL BRUTO	16703880.15	18139081.42	19821298.75	21634236.70	23456830.11

Sumber: BPS

A. Laju Pertumbuhan Ekonomi

Salah satu tolak ukur penting dalam menentukan keberhasilan pembangunan ekonomi nasional atau daerah adalah tingkat pertumbuhan ekonomi. Pertumbuhan ekonomi menggambarkan suatu dampak nyata dari kebijakan pembangunan yang dilaksanakan, khususnya dalam bidang ekonomi. Pertumbuhan ekonomi merupakan bagian dari pembangunan ekonomi. Tanpa adanya pertumbuhan ekonomi maka pembangunan ekonomi suatu daerah/wilayah kurang bermakna (Meier,1995).

Perkembangan Laju Pertumbuhan Ekonomi (LPE) di Kabupaten/Kota Ciayumajakuning terlihat cukup bervariasi. Laju pertumbuhan ekonomi tertinggi di Kawasan Ciayumajakuning adalah Kota Cirebon. Sedangkan, laju pertumbuhan ekonomi terendah yaitu Kabupaten Kuningan. Pertumbuhan ekonomi Kota Cirebon mampu meningkatkan kontribusi Ciayumajakuning walaupun di tahun 2013 sempat mengalami perlambatan ekonomi.

Perekonomian Kota Cirebon tahun 2018 mengalami kenaikan dibandingkan dengan tahun 2017 yang mengalami penurunan. Laju Pertumbuhan Ekonomi Kota Cirebon tahun 2018 adalah sebesar 6,21 persen mengalami perlambatan dibanding tahun 2017 yang mencapai 5,8 persen. Pertumbuhan ekonomi tertinggi dicapai oleh kategori informasi dan komunikasi sebesar 9,54 persenn kemudian diikuti oleh bidang Real Estat, Jasa Kesehatan dan Kegiatan Sosial dengan pertumbuhan masing-masing sebesar 9,13 persen dan 8,02 persen.

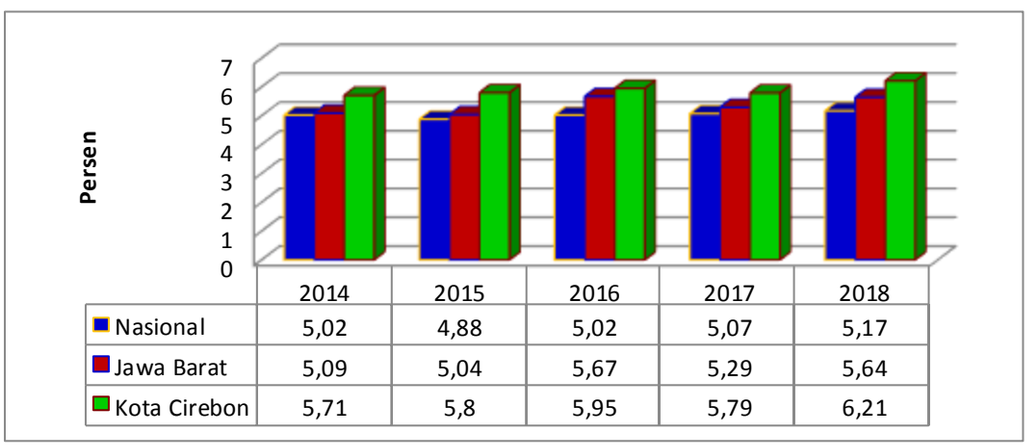

	2014	2015	2016	2017	2018
Nasional	5,02	4,88	5,02	5,07	5,17
Jawa Barat	5,09	5,04	5,67	5,29	5,64
Kota Cirebon	5,71	5,8	5,95	5,79	6,21

Sumber: BPS Nasional, BPS Provinsi Jawa Barat, 2019

Gambar 2.14
Pertumbuhan Ekonomi Nasional, Jawa Barat dan Kota Cirebon Tahun 2014-2018

Tabel 2.13

Laju Pertumbuhan PDRB Kota Cirebon Menurut Lapangan Usaha Tahun 2014-2019

Sektor PDRB	Laju Pertumbuhan PDRB Menurut Lapangan Usaha (Persen)				
	2015	2016	2017	2018	2019
Pertanian, Kehutanan, dan Perikanan	0.61	4	1.45	2.05	2.11
Pertambangan dan Penggalian	-	-	-	-	-
Industri Pengolahan	4.09	4.40	4.53	5.64	5.01
Pengadaan Listrik dan Gas	-8.02	-0.29	-3.98	-1.37	-3.42
Pengadaan Air, Pengelolaan Sampah, Limbah dan Daur Ulang	3.96	5.36	7.03	4.93	4.14
Konstruksi	5.39	4.52	4.45	5.85	4.59
Perdagangan Besar dan Eceran	4.82	5.58	5.75	5.90	5.88
Transportasi dan Pergudangan	5.62	4.67	5.10	5.76	7.95
Penyediaan Akomodasi dan Makan Minum	6.96	7.93	7.46	7.45	6.03
Informasi dan Komunikasi	15.83	13.60	11.04	9.54	9.70
Jasa Keuangan dan Asuransi	5.37	7.10	5.20	6.64	6.82
Real Estate	5.22	6.22	9.09	9.13	10.12

Sektor PDRB	Laju Pertumbuhan PDRB Menurut Lapangan Usaha (Persen)				
	2015	2016	2017	2018	2019
Jasa Perusahaan	6.68	6.87	6.93	6.45	8.87
Administrasi Pemerintahan, Pertahanan dan Jaminan Sosial Wajib	2.78	4.53	3.03	2.26	2.31
Jasa Pendidikan	9.40	7.56	7.93	7.44	7.38
Jasa Kesehatan dan Kegiatan Sosial	11.76	7.93	7.39	8.02	8.59
Jasa lainnya	9.64	8.67	8.73	7.04	9.44
PRODUK DOMESTIK REGIONAL BRUTO	5.81	6.09	5.80	6.21	6.29

Sumber: Kota Cirebon dalam Angka tahun 2019. BPS

Dari tabel di atas terlihat bahwa dalam periode tahun 2014-2018, Laju Pertumbuhan Ekonomi Kota Cirebon selalu berada di atas rata-rata pertumbuhan ekonomi Provinsi Jawa Barat maupun Nasional. Pada tahun 2018 pertumbuhan ekonomi Kota Cirebon mengalami pertumbuhan dari tahun sebelumnya yaitu sebesar 5,79 persen menjadi 6,21 persen.

Sebagai salah satu daerah unggulan di wilayah Provinsi Jawa Barat, Kota Cirebon harus mengoptimalkan setiap potensi yang dimilikinya, mengingat Kota Cirebon menjadi salah satu poros kegiatan ekonomi di wilayah Ciayumajakuning dan menjadi tolok ukur bagi wilayah disekitarnya. Berdasarkan data laju pertumbuhan ekonomi Kota Cirebon memiliki kecenderungan untuk terus meningkat hampir di seluruh sektor, kecuali pada sektor pertanian sebagai akibat adanya perubahan peruntukan lahan dari lahan pertanian menjadi lahan non pertanian. Hal itu menunjukan perkembangan ekonomi Kota Cirebon yang bersifat progresif sesuai dengan salah satu misi dari Rencana Pembangunan Jangka Panjang Daerah, yaitu meningkatkan kualitas sumber daya manusia di bidang pendidikan, kesehatan dan daya beli masyarakat untuk meningkatkan kesejahteraan masyarakat.

Berdasarkan uraian di atas, maka Pemerintah Daerah Kota Cirebon ke depan perlu dengan tepat menerapkan sekaligus mengelola kebijakan dalam pengembangan perekonomian daerah. Kebijakan yang diterapkan harus tepat sasaran, sehingga dapat menciptakan kebijakan yang tepat guna, efektif dan efisien. Oleh karena itu, dalam upaya pengembangan perekonomian Kota Cirebon ke depan diperlukan kajian dan inovasi daerah terkait dengan pertumbuhan perekonomian Kota Cirebon.

Gambar berikut merupakan perbandingan atau komparasi antara pertumbuhan ekonomi dengan persentase penduduk miskin Kota Cirebon dalam lima tahun terakhir.

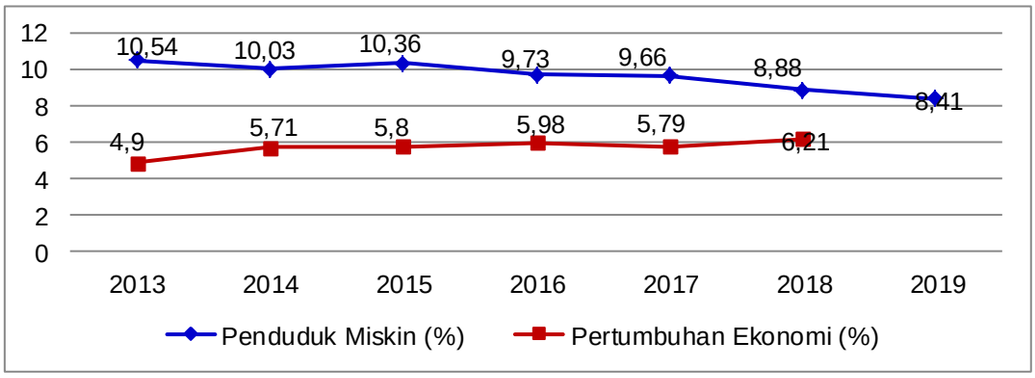

Sumber: Cirebon dalam Angka tahun 2019, BPS Kota Cirebon.

Gambar 2.15

Komparasi Pertumbuhan Ekonomi dan Persentase Penduduk Miskin Kota Cirebon Tahun 2013-2019

Berdasarkan data pada gambar di atas menunjukan bahwa variabel pertumbuhan ekonomi di Kota Cirebon mempunyai korelasi yang lemah terhadap penurunan persentase penduduk miskin. Untuk itu, strategi untuk meningkatkan pertumbuhan ekonomi Kota Cirebon harus ditingkatkan agar dapat dirasakan manfaatnya oleh seluruh warga masyarakat.

Selanjutnya, pada gambar berikut disajikan komparasi antara pertumbuhan ekonomi dengan pengangguran terbuka di Kota Cirebon dalam kurun waktu lima tahun terakhir. Berdasarkan gambar tersebut, diketahui bahwa pertumbuhan ekonomi di Kota Cirebon tidak serta merta mampu menurunkan persentase pengangguran terbuka, sehingga diperlukan kebijakan pembangunan ekonomi yang lebih memperhatikan sektor-sektor yang mampu menyerap tenaga kerja melalui penciptaan lapangan kerja yang padat karya.

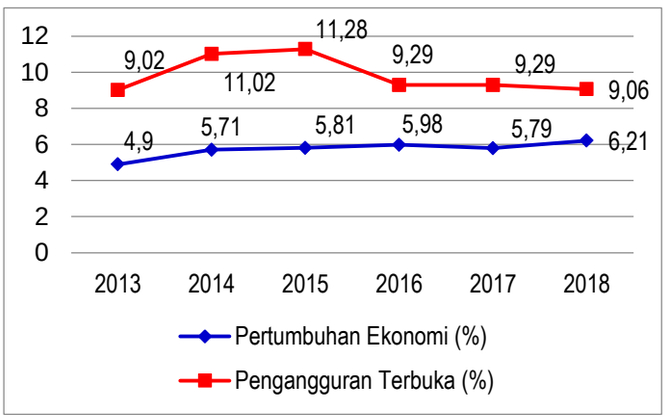

Sumber: Kota Cirebon dalam Angka 2019, BPS Kota Cirebon.

Gambar 2.16

Komparasi Pertumbuhan Ekonomi dan Pengangguran

Terbuka di Kota Cirebon Tahun 2013-2018

H. Laju Inflasi

Perkembangan harga-harga secara umum merupakan salah satu indikator penting dalam menunjukan kinerja perekonomian suatu daerah. Tinggi rendahnya tingkat harga belum tentu mencerminkan perekonomian yang memburuk atau membaik. Fluktuasi dari perubahan harga-harga yang tercermin dari besarnya nilai inflasi, dapat menjadi indikator apakah perekonomian sedang mengalami tekanan atau perbaikan. Inflasi yang moderat dan tidak berfluktuasi tinggi menunjukan perkembangan perekonomian yang membaik dan direspon secara wajar oleh pelaku ekonomi, sebaliknya inflasi yang berfluktuasi dalam skala yang tinggi dapat menjadi indikator perekonomian sedang menunjukan adanya permasalahan *(schok).* Laju inflasi Kota Cirebon dalam kurun waktu lima tahun terakhir mengalami fluktuasi. Inflasi tahun 2013-2015 mengalami penurunan dari 7,86 persen tahun 2013 menjadi 1,87 persen pada tahun 2016 dan pada tahun 2017 mengalami kenaikan menjadi 4,36 persen.

Tabel 2.14

Laju Inflasi Bulanan Kota Cirebon Tahun 2014-2018

No.	Bulan	Tahun					
		2014	2015	2016	2017	2018	2019
1	*2*	*3*	*4*	*5*	*6*	*7*	*8*
1.	Januari	0,68	-0,13	0,50	0,84	1,01	0.20
2.	Pebruari	0,37	-0,44	-0,26	0,43	0,06	0.16
3.	Maret	0,42	-0,39	0,05	-0,12	-0,29	0.18
4.	April	0,26	0,40	-0,14	0,40	-0,08	0.27
5.	Mei	0,02	0,68	0,27	0,64	0,16	0.37
6.	Juni	0,33	0,31	0,56	0,78	0,69	0.15
7.	Juli	0,53	0,92	0,24	0,94	0,21	0.24
8.	Agustus	0,91	-0,06	-0,10	-0,28	-0,32	0.24
9.	September	0,39	-0,27	0,28	-0,14	-0,27	-0.24
10.	Oktober	0,81	0,10	0,10	0,07	0,12	0.03
11.	Nopember	1,00	0,17	0,30	0,16	0,37	0.26

12.	Desember	1,78	0,27	0,06	0,56	0,58	0.44
Inflasi Tahunan		7,08	1,56	1,87	4,36	2,80	2,0

Sumber: Kota Cirebon Dalam Angka Tahun 2019, BPS

Berdasarkan data di atas, maka dapat digambarkan bagaimana kenaikan dan penurunan inflasi bulanan Kota Cirebon seperti yang terantum pada grafik dibawah ini

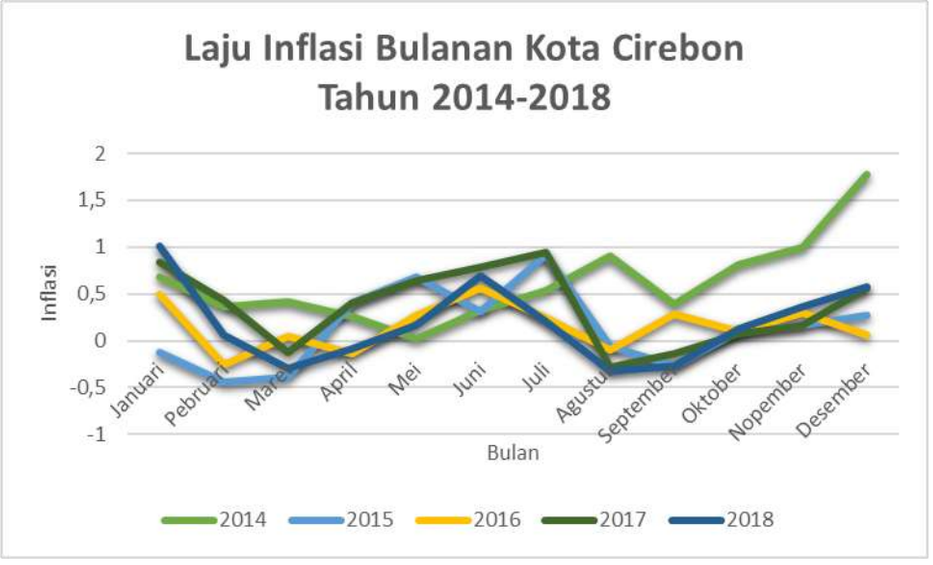

Sumber: Kota Cirebon Dalam Angka Tahun 2019, BPS.

Gambar 2.17

Inflasi Bulanan Kota Cirebon
Tahun 2014-2018

Inflasi yang terlihat sangat fluktuatif terjadi pada tahun 2014, terlihat tingkat inflasi berada pada angka paling tinggi, puncak inflasi terjadi pada bulan Desember yaitu sebesar 1,78 persen. Sedangkan pada tahun 2018, angka inflasi cenderung menurun disbanding tahun 2017, yaitu turun dari angka 4,36 persen menjadi 2,80 persen. Pergerakan grafik inflasi Kota Cirebon tahun 2018 cukup stabil antara -0,32 sampai 1,01 persen, walaupun angka tersebut masih lebih tinggi disbanding tahun 2015 dan 2016.

Tabel 2.15

Inflasi dan Indeks Harga Konsumen Kota Cirebon
Tahun 2014-2018

No.	Uraian	2014	2015	2016	2017	2018	2019
1	*2*	*4*	*5*	*6*	*7*	*8*	*9*
1.	Inflasi	7,08	1,56	1,87	4,36	2,80	2,0
2.	I H K*)	117,11	118,94	124,36	126,44	128,70	132,58

Sumber: Kota Cirebon Dalam Angka tahun 2019, BPS.

Tabel di atas memperlihatkan perkembangan inflasi di Kota Cirebon yang cenderung berfluktuasi dibawah 2 digit (dibawah 10

persen). Selama waktu periode tersebut, inflasi tertinggi terjadi pada tahun 2014 sebesar 7,08 persen dan terendah pada tahun 2015 sebesar 1,56 persen.

Berdasarkan data inflasi dan pertumbuhan ekonomi Kota Cirebon, menunjukan adanya korelasi yang negatif. Hubungan negatif ini menunjukan kenaikan inflasi akan berpotensi menurunkan pertumbuhan ekonomi dan sebaliknya terdapat kemungkinan melambatnya pertumbuhan akan berdampak terhadap kenaikan harga-harga.

Sumber: Kota Cirebon Dalam Angka tahun 2019, BPS.

Gambar 2.18

Komparasi Inflasi dan Pertumbuhan Ekonomi Kota Cirebon Tahun 2014-2018

Salah satu indikator perkembangan perekonomian Kota Cirebon dapat dilihat dari perkembangan inflasi. Inflasi merupakan salah satu indikator penting yang dapat memberikan informasi tentang dinamika perkembangan harga barang dan jasa yang dikonsumsi masyarakat dan berpengaruh terhadap kemampuan daya beli masyarakat Kota Cirebon.

Perkembangan inflasi kota Cirebon tahun 2014-2018 cenderung fluktuatif. Pada tahun 2014 inflasi di Kota Cirebon berada pada titik tinggi dengan nilai inflasi pada angka 7,08 persen. Sementara pada tahun 2015 inflasi di Kota Cirebon mengalami penurunan menjadi 1,56%, sedangkan pada tahun 2016 mengalami kenaikkan kembali tetapi relative kecil yaitu sebesar 0,31 persen. Pada tahun 2017 kembali mengalami kenaikan yang cukup signifikan yaitu sbesar 3,51 persen dan pada tahun 2018 mengalami penurunan sebesar 2,28

persen. Pergerakan grafik inflasi tersebut relative sebanding dengan pergerakan grafik laju pertumbuhan ekonomi. Hal ini membuktikan bahwa tingkat inflasi sangat berpengaruh terhadap laju pertumbuhan ekonomi khususnya di Kota Cirebon. Namun demikian angka tersebut masih berada di bawah nilai inflasi Jawa Barat dan Nasional.

Tingginya inflasi Kota Cirebon tahun 2014 terutama disebabkan oleh pengaruh kenaikan harga BBM Bersubsidi dan dampak gejolak harga pangan domestik sampai dengan akhir tahun 2014. Kenaikan harga BBM Bersubsidi telah mendorong kenaikan harga-harga, baik berdampak langsung maupun tidak langsung. Selain BBM, penyesuaian harga barang lainnya juga terjadi pada Tarif Dasar Listrik (TDL) dan LPG.

Tabel 2.16

Perkembangan Inflasi Tahunan Kota Cirebon, Provinsi Jawa Barat dan Nasional Periode 2014-2018

Tingkat Inflasi (%)		2014	2015	2016	2017	2018	2019
1	Kota Cirebon	7,08	1,56	1,87	4,36	2,8	2,0
2	Provinsi Jawa Barat	7,41	2,73	2,75	0,56	0,28	3,21
3	Nasional	8,36	3,36	3,02	0,71	3,13	2,72

Sumber : Kota Cirebon dalam Angka 2019, Provinsi Jawa Barat dalam Angka 2019, BPS.

I. PDRB per Kapita

Indikator lain untuk mengukur tingkat kesejahteraan masyarakat adalah pendapatan per kapita. Nilai Pendapatan per kapita diperoleh dari Pendapatan Domestik Regional Bruto (PDRB) dibagi dengan jumlah penduduk pada pertengahan tahun. Selengkapnya, pendapatan per kapita dapat dilihat pada tabel berikut :

Tabel 2.17

PDRB Per Kapita Kota Cirebon dan Laju Pertumbuhannya Tahun 2014-2018

Uraian		2014	2015	2016	2017	2018
1	PDRB per Kapita (Juta Rp)	49,37	54,32	58,37	63,00	
2	Pertumbuhan PDRB per Kapita	9,44	10,02	4,96	4,83	

Sumber : PDRB Kota Cirebon Menurut Lapangan Usaha 2013-2018

Dari tabel diatas memperlihatkan bahwa PDRB per Kapita Kota Cirebon terus mengalami kenaikan selama kurun waktu tahun 2013-2017. Pada tahun 2013 mencapai 45,11 juta rupiah dan angka ini terus meningkat menjadi 49,37 juta rupiah tahun 2014, pada tahun 2015 tumbuh menjadi 54,32 juta rupiah, pada tahun 2016 tumbuh

menjadi 58,37 juta rupiah dan pada tahun 2017 tumbuh menjadi 63,00 juta rupiah. Pertumbuhan PDRB kota Cirebon mengalami peningkatan sebesar 4,63 persen pada tahun 2017.

J. Indeks Gini

Pembangunan daerah ditujukan dalam rangka peningkatan dan pemerataan kesejahteraan masyarakat. Bila peningkat tidak diiringi dengan pemerataan, maka akan menimbulkan fenomena ketimpangan wilayah. Indikator yang sering digunakan untuk mengukur ketimpangan pendapatan adalah Gini Ratio, Indeks Williamson dan Kriteria Bank Dunia.

Koefisien Gini (*Gini Ratio*) merupakan salah satu indikator yang paling sering digunakan untuk mengukur tingkat ketimpangan pendapatan secara menyeluruh. Koefisien Gini didasarkan pada kurva Lorenz. Yaitu sebuah kurva pengeluaran kumulatif yang membandingkan variabel distribusi tertentu dengan distribusi Uniform (seragam) yang mewakili persentase kumulatif penduduk.

Ukuran kesenjangan Indeks Gini berada pada besaran 0 (nol) da n 1 (satu) Nilai 0 (nol) pada indeks gini menunjukkan tingkat pemerataan yang sempurna. Semakin besar nilai Indeks Gini, maka semakin tidak sempurna tingkat pemerataan pendapatan atau semakin tinggi pula tingkat ketimpangan pengeluaran antar kelompok penduduk berdasarkan golongan pengeluaran. Jadi, Indeks Gini bernilai 0 (nol) artinya terjadi kemerataan sempurna, sementara Indeks Gini bernilai 1 (satu) berarti ketimpangan sempurna. Standar penilaian ketimpangan Gini Rasio ditentukan dengan menggunakan kriteria seperti berikut (Hera Susanti dkk. Indikator-Indikator Makro Ekonomi. LPEM-FEUI. 1995) :

- GR < 0,4 dikategorikan sebagai ketimpangan rendah
- 0,4 <GR < 0,5 dikategorikan sebagai ketimpangan sedang (Moder at)
- GR > 0,5 dikategorikan sebagai ketimpangan tinggi.

Tabel 2.18

Indeks Gini Rasio Kota Cirebon dan Provinsi Jawa Barat Tahun 2014-2019

Tingkat Inflasi		Tahun					
		2014	2015	2016	2017	2018	2019
1	Kota Cirebon	0,40	0,41	0,41	0,41	0,41	0,41
2	Provinsi Jawa Barat	0,40	0,43	0,40	0,39	0,41	0,40

Sumber : BPS Jawa Barat

Gini rasio Kota Cirebon Tahun 2014-2018 terlihat tidak mengalami peningkatan ataupun penurunan. Pada tahun 2014 sebesar 0,40 mengalami peningkatan dari tahun 2013 yang sebesar 0,38. Dari angka gini rasio tersebut dapat digambarkan bahwa Kota Cirebon pada tahun 2017 termasuk wilayah yang memiliki ketimpangan pendapatan kategori sedang (0,4 < Gini Ratio < 0,5) pada tahun 2018.

K. Tingkat Kemiskinan

Untuk mengukur kemiskinan, BPS menggunakan konsep kemampuan memenuhi kebutuhan dasar (*basic needs approach*). Dengan pendekatan ini, kemiskinan dipandang sebagai ketidakmampuan dari sisi ekonomi untuk memenuhi kebutuhan dasar makanan dan bukan makanan yang diukur dari sisi pengeluaran. Jadi Penduduk Miskin adalah penduduk yang memiliki rata-rata pengeluaran perkapita perbulan dibawah garis kemiskinan.

Garis Kemiskinan (GK) merupakan penjumlahan dari Garis Kemiskinan Makanan (GKM) dan Garis Kemiskinan Non Makanan (GKNM). Penduduk yang memiliki rata-rata pengeluaran perkapita per bulan dibawah Garis Kemiskinan dikategorikan sebagai penduduk miskin. Garis Kemiskinan Makanan (GKM) merupakan nilai pengeluaran kebutuhan minimum makanan yang disetarakan dengan 2100 kilokalori perkapita perhari. Paket komoditi kebutuhan dasar makanan diwakili oleh 52 jenis komoditi (padi-padian, umbi-umbian, ikan, daging, telur dan susu, sayuran, kacang-kacangan, buah-buahan, minyak dan lemak, dll), sedangkan Garis Kemiskinan Non Makanan (GKNM) adalah kebutuhan minimum untuk perumahan, sandang, pendidikan dan kesehatan. Paket komoditi kebutuhan dasar non makanan diwakili oleh 51 jenis komoditi di perkotaan dan 47 jenis komoditi di pedesaan.

Indeks Kedalaman Kemiskinan (Poverty Gap Index-P1), merupakan ukuran rata-rata kesenjangan pengeluaran masing-masing penduduk miskin terhadap garis kemiskinan. Semakin tinggi nilai indeks, semakin jauh rata-rata pengeluaran pesuduk dari garis kemiskinan.

Indeks Keparahan Kemiskinan (Proverty Severity Index-P2) memberikan gambaran mengenai penyebaran pengeluaran diantara

penduduk miskin. Semakin tinggi nilai indeks, semakin tinggi ketimpangan pengeluaran diantara penduduk miskin.

Jumlah dan Persentase Penduduk Miskin, Indeks Kedalaman Kemiskinan (P1), Indeks Keparahan Kemiskinan (P2), dan Garis Kemiskinan Kota Cirebon Tahun 2016-2017 dapat dilihat pada tabel berikut:

Tabel 2.19

Data Kemiskinan Kota Cirebon Tahun 2016-2019

Uraian	Tahun			
	2016	2017	2018	2019
Jumlah Penduduk Miskin (000)	30,15	30,19	28,03	26,80
Persentase Penduduk Miskin (%)	9,73	9,66	8,88	8,41
Indeks Kedalaman Kemiskinan P1	1,86	1,56	0.99	1,23
Indeks Keparahan Kemiskinan P2	0,49	0,43	0.19	0,29
Garis Kemiskinan (Rp/Kap/bulan)	373.866	334.427	426.738	444.574

Sumber : Portal BPS Provinsi Jawa Barat

Berdasarkan data pada tabel di atas jumlah penduduk miskin Kota Cirebon tahun 2019 sebesar 26.800 jiwa atau sekitar 8,41 persen dari total jumlah penduduk yang ada. Jumlah ini sedikit mengalami penurunan dari tahun sebelumnya yang sebesar 28.030 jiwa. Garis kemiskinan kota Cirebon Tahun 2019 sebesar 444.574 rupiah per kapita per bulan dengan indeks keparahan kemiskinannya sebesar 0,29. Angka kemiskinan tersebut relative menurun jika dibandingkan dengan kemiskinan ditahun sebelumnya.

2.1.2.3 Fokus Kesejahteraan Sosial

Beberapa indikator yang bisa digunakan dalam mengukur kesejahteraan sosial antara lain meliputi Angka Melek Huruf (AMH), Angka Partisipasi Murni (APM), Angka Partisipasi Kasar (APK), Angka Harapan Hidup (AHH), Rata-rata Lama Sekolah (RLS), Angka pendidikan yang ditamatkan, dan Rasio penduduk yang bekerja.

A. Angka Melek Huruf

Pendidikan merupakan salah satu unsur dalam ilmu pengetahuan, keterampilan, sikap dan perilaku umumnya diperoleh di lingkungan sekolah atau pendidikan formal. Melalui pendidikan, individu akan memiliki kemampuan untuk mengembangkan diri guna mancapai kehidupan yang lebih baik. Angka Melek Huruf merupakan

salah satu indikator untuk melihat perkembangan pendidikan penduduk. Semakin tinggi angka melek huruf atau kecakapan baca tulis, maka semakin tinggi pula mutu dan kualitas SDM. Penduduk yang bisa baca tulis diasumsikan memiliki kemampuan dan keterampilan karena dapat menyerap informasi baik itu lisan maupun tulisan. Perkembangan Angka Melek Huruf penduduk Kota Cirebon dalam lima tahun terakhir dapat dilihat pada tabel berikut.

Tabel 2.20

Angka Melek Huruf Kota Cirebon Tahun 2014-2018

Uraian	2014	2015	2016	2017	2018
Angka Melek Huruf (AMH)%	98,32	97,4	-	-	98,24

Sumber : BPS Kota Cirebon, Cirebon Satu Data

Berdasarkan data diatas dapat diperoleh informasi bahwa pada tahun 2018, Angka Meleh Huruf (AMH) Kota Cirebon sebesar 98,24 persen. Angka Tersebut lebih tinggi disbanding tahun 2015 dengan persentase sebesar 97,4 persen, namun lebih rendah dari tahun 2014 dengan persentase sebesar 98,32 persen.

L. Harapan Lama Sekolah

Harapan lama sekolah (HLS) menggambarkan lamanya sekolah yang diharapkan akan dirasakan oleh anak pada umur tertentu di masa datang.Tujuan dari harapan lama sekolah untuk mengetahui kondisi pembangunan sistem pendidikan di berbagai jenjang yang ditunjukkan dalam bentuk lamanya pendidikan yang diharapkan dapat dicapai oleh setiap anak. Berikut adalah tabel harapan lama sekolah Kota Cirebon dan Provinsi Jawa Barat.

Tabel 2.21

Angka Harapan Lama Sekolah (HLS) Kota Cirebon dan Provinsi Jawa Barat Tahun 2014-2019

Wilayah	Satuan	2014	2015	2016	2017	2018	2019
Kota Cirebon	Tahun	12,08	12,15	12,30	12,42	12,45	13,11
Provinsi Jawa Barat	Tahun	12,93	12,94	13,07	13,08	13,09	12,48

Sumber : BPS Kota Cirebon, Cirebon Satu Data, 2019.

Dari tabel tersebut dapat dibandingkan dengan Kabupaten / Kota di sekitar Kota Cirebon atau di Wilayah 3 Cirebon (Ciayumajakuning), Adapun datanya sebagai berikut :

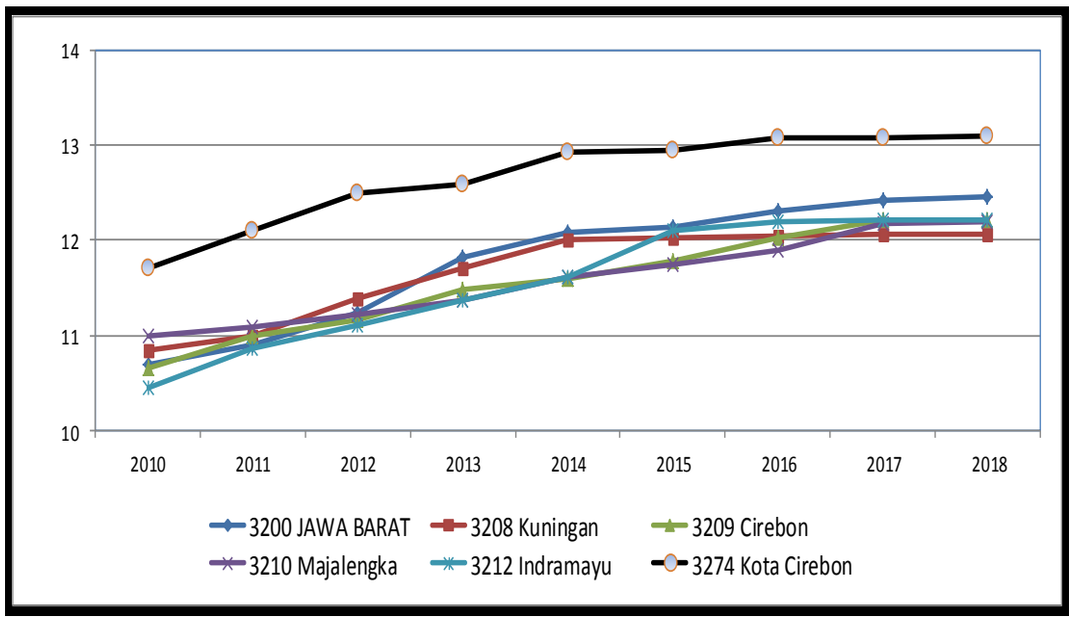

Berdasarkan data pada tabel diatas, dapat diperoleh informasi bahwa angka harapan lama sekolah di kota Cirebon selalu mengalami peningkatan dalam setiap tahunnya, Angka Harapan lama sekolah terbesar terjadi pada tahun 13,11 lebih besar 0,66 tahun dari tahun sebelumnya. Dibanding dengan angka harapan lama sekolah provinsi Jawa Barat dari tahun 2014-2019, Kota Cirebon sudah berada diatas dengan selisih yang cukup signifikan.

M. Rata-rata Lama Sekolah

Rata-rata lama sekolah adalah rata-rata jumlah tahun yang dihabiskan oleh penduduk berusia 15 tahun ke atas untuk menempuh jenjang pendidikan formal yang pernah dijalani. Indikator ini menunjukkan kemampuan penduduk untuk menyelesaikan pendidikan yang tamatkan sampai jenjang pendidikan tertentu. Berikut adalah tabel rata-rata lama sekolah di Kota Cirebon tahun 2014-2018.

Tabel 2.22

Rata-Rata Lama Sekolah Kota Cirebon
Tahun 2014-2019

Uraian	2014	2015	2016	2017	2018	2019
Rata-rata Lama Sekolah (tahun)	9,53	9,76	9,87	9,88	9,89	9,90
Rata-rata Lama Sekolah Jawa Barat	7,71	7,86	7,95	8,14	8,15	8,37

Sumber : Indeks Pembangunan Manusia 2018, BPS Provinsi Jawa Barat.

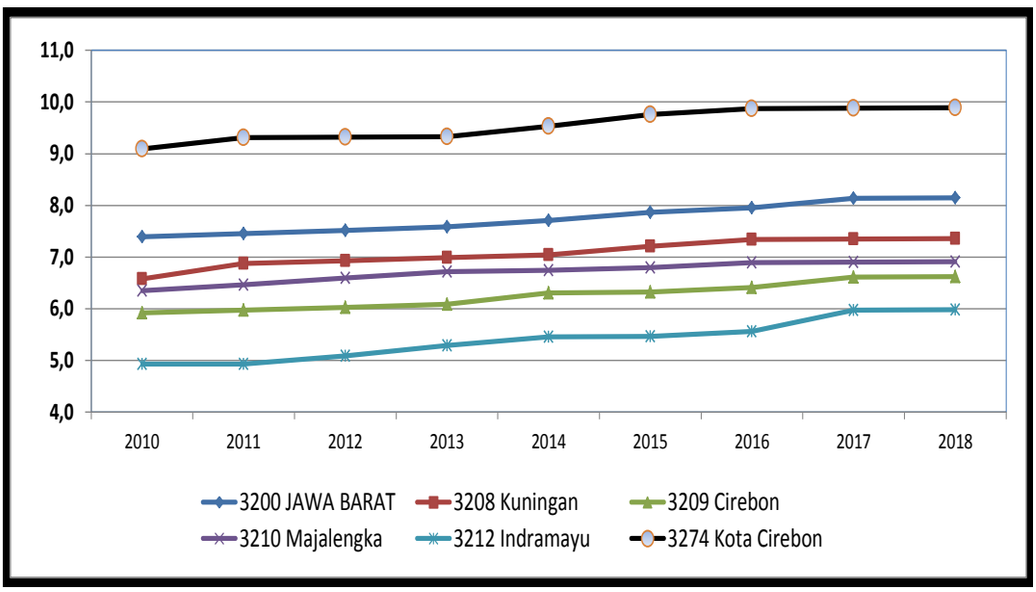

Rata-rata lama sekolah di Kota Cirebon pada tahun 2019 sebesar 9,90 yang berarti pada tahun 2019 penduduk kota Cirebon mampu menamatkan pendidikannya antara 9 tahun atau sampai jenjang pendidikan SMP dan atau memasuki jenjang pendidikan SMA kelas 10. Jika dibandingkan dengan tahun 2018 mengalami peningkatan sebesar 0,01 tahun. Dari tabel terlihat, bahwa RLS Kota Cirebon sudah berada di atas Jawa Barat (8,37 tahun), sehingga rata-rata tingkat pendidikan masyarakat Kota Cirebon sudah semakin baik.

N. Angka Partisipasi Kasar

Angka partisipasi Kasar adalah rasio jumlah siswa, berapapun usianya yang sedang sekolah di tingkat pendidikan tertentu terhapat jumlah penduduk kelompok usia yang berkaitan dengan jenjang pendidikan tertentu. Capaian tingkat APK Kota Cirebon pada tahun 2019 untuk tingkat SD/MI sebesar 107,79 persen, tingkat SMP/MTs sebesar 84,81 persen sementara tingkat SMA/SMK/MA 87,40.

Data tersebut dapat dilihat pada tabel berikut ini.

Tabel 2.23

Angka Partisipasi Kasar Kota Cirebon
Tahun 2014-2019

Angka Partisipasi Kasar (APK) %	2014	2015	2016	2017	2018	2019
SD/MI	94.97	106,04	110,54	111,37	130,66	107.79
SMP/MTs	94.95	115,28	119,15	139,93	151,91	84.81
SMA/SMK/MA	103.65	111,08	120,88	n/a	n/a	87.40

Sumber : Dinas Pendidikan Provinsi Jawa Barat, dan Dinas Pendidikan Kota Cirebon, Cirebon Satu Data, 2019.

O. Angka Partisipasi Muni

Angka partisipasi murni (APM) adalah salah satu indikator pendidikan yang menunjukkan proporsi anak sekolah pada satu kelompok umur tertentu yang bersekolah pada tingkat yang sesuai dengan kelompok umurnya. Angka Partisipasi Murni (APM) merupakan proporsi penduduk kelompok usia sekolah tertentu yang sedang bersekolah pada jenjang pendidikan yang sesuai dengan usianya terhadap jumlah penduduk pada kelompok usia sekolah tersebut. APM berfungsi untuk menunjukkan partisipasi pendidikan penduduk pada tingkat pendidikan tertentu yang sesuai dengan usianya, atau melihat penduduk usia sekolah yang dapat bersekolah pada jenjang pendidikan yang sesuai usianya. Selain itu APM juga digunakan untuk melihat penduduk usia sekolah yang dapat bersekolah tepat waktu. Bila seluruh anak usia sekolah dapat bersekolah tepat waktu, maka APM akan mencapai 100%. Angka Partisipasi Murni untuk SD/MI ataupun SMP/MTs, merupakan indikator yang menunjukkan jumlah penduduk dengan usia 7-12 yang memperoleh pendidikan di SD/MI atau menunjukkan jumlah penduduk kelompok usia 13-15 yang memperoleh pendidikan di SMP/MTs. Angka Partisipasi Murni untuk SMA/MA/SMK, merupakan indikator yang menunjukkan jumlah penduduk dengan usia 16-18 yang memperoleh pendidikan di SMA/MA/SMK.

APM Kota Cirebon pada tahun 2019 untuk jenjang SD/MI sebesar 88,76 persen dan SMP/MTs sebesar 79,59 persen. Sedangkan untuk APM tingkat SMA/SMK/MA sedikit lebih rendah yaitu 54,04 persen. Hal ini menunjukkan perlunya dukungan program dan kegiatan yang mampu mendorong keberlanjutan pendidikan hingga jenjang SMA. Angka capaian pada tahun 2018 cenderung mengalami

penurunan, pada jenjang pendidikan SD/MI mengalami penurunan sebesar 1,66 persen dari tahun 2018, pada jenjang pendidikan SMP/MTs turun sebesar 11,84 persen, sedangkan untuk tingkat SMA/SMK/MA mengalami peningkatan dari tahun 2016 sebesar 10,23 persen. data tersebut dapat dilihat pada tabel berikut :

Tabel 2.24

Angka Partisipasi Murni Kota Cirebon
Tahun 2014-2019

Angka Partisipasi Murni (APM) %	2014	2015	2016	2017	2018	2019
SD/MI	94,11	94,70	97,12	96,51	94,85	88,76
SMP/MTs	78,13	82,42	83,12	82,72	71,91	79,59
SMA/SMK/MA	64,02	60,72	55,70	n/a	65,93	54,04

Sumber : Dinas Pendidikan Provinsi Jawa Barat, dan Dinas Pendidikan Kota Cirebon, Cirebon Satu Data, 2019.

Berikut perbandingan APM Kota Cirebon terhadap Kabupaten Kota di sekitarnya :

APM Sekolah Dasar

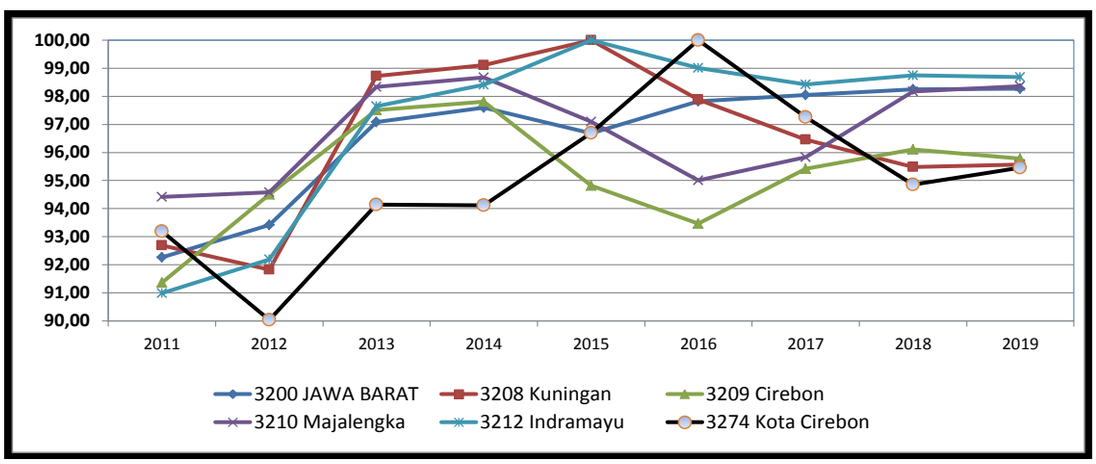

APM SMP

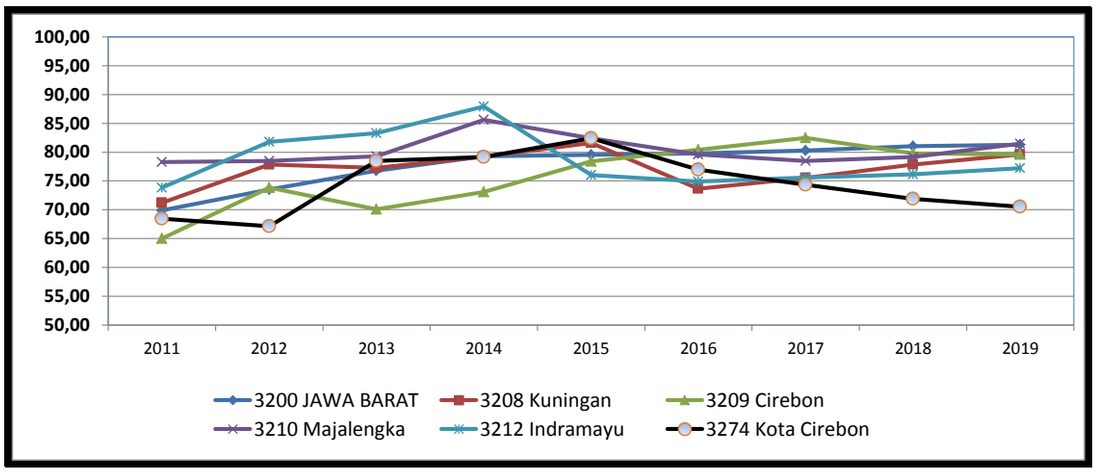

2.1.2.4 Seni Budaya dan Olah Raga

Fokus Pembangunan seni budaya dan olah raga di kota cirebon adalah segala upaya untuk melestarikan dan mengembangkan seni budaya yang telah ada dan menjadikan Kota Cirebon sebagai pusat budaya dan sejarah. Hal ini akan sejalan dengan Visi dan Misi Walikota dan Wakil Walikota yang telah tertuang dalam dokumen RPJMD 2018-2023.

Pembangunan Seni budaya meliputi terlindunginya nilai budaya di Kota Cirebon yang telah dicapai sebesar 14,28 % dari budaya yang ada pada tahun 2019 dan akan ditetapkan pada tahun 2021 sebesar 14.28 %, sedangkan rasio bangunan cagar budaya yang terevitalisasi di Kota Cirebon mencapai 22.05 % dari target yang ditetapkan pada akhir periode RPJMD yaitu 29,41 %.

Dalam bidang seni di Kota Cirebon, berdasarkan SPM seni dan budaya telah menetapkan target 100 persen untuk gelar kesenian, sedangkan kajian seni yang ada di Kota Cirebon masih mencapai 40 %. Hal ini perlu ditingkatkan dengan meningkatkan fasilitas seni, tempat kesenian dan misi kesenian di Kta Cirebon.

Kepemudaan dan Olah raga adalah dua hal yang tidak dapat dipisahkan, keduanya memiliki porsi yang sama dalam pembangunan kepemudaan di Kota Cirebon. Dalam bidang kepemudaan fokus pembangunan di Kota Cirebon adalah meningkatkan pelatihan dan kecakapan hidup bagi pemuda. Target yang telah ditetapkan Kota Cirebon untuk kewirausahaa pemuda adalah 80 orang setiap tahunnya. Hal ini diharapkan agar mampu berkembang menjadi pemuda yang mandiri dan menjadi agen pembaharu di sekitarnya.

Prestasi olah raga tidak luput dari fokus pembangunan di Kota Cirebon, sehingga Kota Cirebon mentargetkan sarana olah raga pada tingkat kecamatan yang sesuai standar sebanyak 1 kecamatan pada tiap tahunnya. Hal tersebut di harapkan adanya peningkatan atlit-atlit olah raga pada 12 cabang olah raga sebanyak 96 atlit di tahun 2019 dan tetap dipertahankan dan dilakukan pembinaan agar Kota

Cirebon mampu menunjukkan prestasi pada tingkat provinsi Jawa Barat dan Nasional.

2.1.3 Aspek Pelayanan Umum

Gambaran umum kondisi daerah aspek pelayanan umum dapat dilihat dari 2 (dua) fokus layanan, yaitu fokus layanan urusan wajib pelayanan dasar, urusan pilihan serta fungsi penunjang urusan pemerintah.

2.1.3.1 Fokus Pelayanan Urusan Wajib Pelayanan Dasar

Fokus layanan urusan wajib dilakukan melalui pengukuran kinerja atas indikator kinerja penyelenggaraan urusan wajib pemerintahan daerah yang menjadi pelayanan dasar masyarakat yang terdiri dari 26 urusan, yaitu bidang urusan pendidikan, kesehatan, pekerjaan umum, perumahan, penataan ruang, perencanaan pembangunan, perhubungan, lingkungan hidup, pertanahan, kependudukan dan catatan sipil, pemberdayaan perempuan dan perlindungan anak, keluarga berencana dan keluarga sejahtera, sosial, ketenagakerjaan, koperasi dan usaha kecil menengah, penanaman modal, kebudayaan, kepemudaan dan olahraga, kesatuan bangsa dan politik dalam negeri, otonomi daerah, pemerintahan umum, administrasi keuangan daerah, perangkat daerah, kepegawaian, persandian, ketahanan pangan, pemberdayaan masyarakat dan desa, statistik, kearsipan, komunikasi dan informatika, perpustakaan.

A. Pendidikan

Sektor pendidikan mempunyai kedudukan yang sangat penting dalam menentukan tingkat kualitas sumber daya manusia yang diharapkan yaitu yang mampu melakukan inovasi, kreatifitas serta memiliki karakter dan budi pekerti yang luhur. Gambaran umum kondisi daerah terkait dengan urusan pendidikan salah satunya dapat dilihat dari indikator kinerja sebagai berikut:

1. Angka Partisipasi Sekolah (APS)

Angka Partisipasi Sekolah (APS) digunakan untuk mengetahui cakupan pelayanan pendidikan untuk setiap kelompok usia sekolah dan menggambarkan jumlah anak kelompok usia tertentu yang sedang sekolah tanpa membedakan jenjang pendidikan yang ditempuh. Angka Partisipasi Sekolah (APS) merupakan ukuran daya

serap lembaga pendidikan terhadap penduduk usia sekolah dan sebagai indikator dasar yang digunakan untuk melihat akses pada pendidikan khususnya bagi penduduk usia sekolah. APS merupakan persentase penduduk yang bersekolah menurut kelompok umur tertentu. Indikator APS digunakan sebagai ukuran daya serap sistem pendidikan Nasional terhadap penduduk usia sekolah. Indikator ini tidak memperhitungkan jenjang pendidikan, lembaga, maupun jenjang pendidikan yang sedang ditempuh. Kegiatan bersekolah tidak saja bersekolah di jalur formal, akan tetapi juga termasuk bersekolah di jalur non formal, seperti paket A setara SD/MI, paket B setara SMP/MTs, dan Paket C setara SMA/SMK/MA. Berikut Angka Partisipasi Sekolah di Kota Cirebon tahun 2012-2015 dan 2018.

Tabel 2.25

Angka Partisipasi Sekolah (APS) Menurut Kelompok Usia di Kota Cirebon Tahun 2012-2015 dan 2018

No.	Kelompok Umur	2012	2013	2014	2015	2018
1.	7 – 12	98,30	99,72	98,76	99,10	99,64
2.	13 – 15	94,76	91,34	96,09	97,88	91,54
3.	16 – 18	61,71	61,02	75,71	69,81	76,91
4.	19 – 24	21,93	27,20	27,66	22,57	n/a

Sumber : BPS Provinsi Jawa Barat.

Tabel di atas menggambarkan bahwa penduduk usia 7-15 tahun di Kota Cirebon secara umum sudah dapat menikmati layanan pendidikan secara merata. Kelompok usia 7-12 tahun (jenjang SD) sudah mencapai 99,10 persen dan untuk kelompok usia 13-15 (jenjang SMP) tahun mencapai 97,88 persen. Sementara untuk kelompok usia 16-18 tahun (jenjang SMA) yang memperoleh akses layanan pendidikan mencapai 69,81 persen dan kelompok usia 19-24 tahun (jenjang perguruan tinggi) bar mencapai 22,57 persen. Rendahnya Angka Partisipasi Sekolah pada kelompok usia 16-18 tahun dan 19-24 tahun, dapat diartikan bahwa setelah lulus pada jenjang pendidikan SMP/SMA banyak yang tidak melanjutkan pendidikannya ke jenjang yang lebih tinggi. Hal ini tentunya banyak faktor yang mempengaruhinya, antara lain kondisi ekonomi keluarga yang memaksa mereka untuk bekerja membantu kehidupan orang tua/keluarga, putus sekolah, dan lain-lain.

2. Rasio Ketersediaan Sekolah/Penduduk Usia Sekolah Dasar dan Menengah

Dalam upaya pemerataan akses layanan pendidikan di Kota Cirebon, Pemerintah Daerah Kota Cirebon dari tahun ke tahun terus berupaya untuk memenuhi fasilitas pendidikan yang memadai, baik melalui penambahan ruang kelas, rehabilitasi bangunan sekolah/ruang kelas berikut sarana dan prasarana yang dibutuhkan.

Tabel berikut menggambarkan rasio ketersediaan gedung/ bangunan sekolah jenjang pendidikan dasar dan menengah dengan jumlah penduduk usia sekolah di Kota Cirebon.

Tabel 2.26

Rasio Ketersediaan Sekolah Dasar dan Menengah
Tahun 2013 – 2018

No.	Indikator	2013	2014	2015	2016	2017	2018
A.	Pendidikan Dasar						
1.	Jumlah Penduduk Usia 7-12 tahun	39.095	33.583	33.583	35.025	36.983	35.511
	Jumlah bangunan SD/ MI (unit)	183	182	183	183	183	161
	Rasio	213,6	184,52	183,51	191,39	202,09	220,57
2.	Jumlah Penduduk Usia 13-15 tahun	15.046	18.692	18.692	15.750	19.237	18.754
	Jumlah bangunan SMP/MI (unit)	53	53	54	54	54	46
	Rasio	283,89	352,68	346,15	291,67	356,24	407,69
B.	Pendidikan Menengah (SMA/SMK/MA)						
1.	Jumlah penduduk usia 16-18 tahun	15.102	15.504	15.504	16.333	30.314	n/a
2.	Jumlah bangunan sekolah (unit)	58	60	59	58	60	n/a
3.	Rasio	260,38	258,4	262,78	281,60	338,57	n/a

Sumber: BPS Kota Cirebon, 2019.

Tabel di atas menjelaskan bahwa rasio guru terhadap siswa yang mengajar di Sekolah Dasar dalam lima tahun terakhir sebesar 19 yang artinya satu guru SD/MI rata-rata mengajar 19 orang siswa. Pada jenjang SMP/MTs, rata-rata 1 orang guru mengajar siswa SMP berkisar antara 16-17 orang, dan untuk guru SMA/SMK/MA rata-rata satu orang guru mengajar 12-13 orang siswa.

3. Rasio Guru Terhadap Murid Sekolah Dasar dan Menengah

Perbandingan jumlah guru dan murid yang mengajar di jenjang Sekolah Dasar/Madrasah Ibtidaiyah, Sekolah Menengah Pertama/ Madrasah Tsanawiyah, dan Sekolah Menengah Atas/Sekolah Menengah Kejuruan/Madrasah Aliyah di Kota Cirebon, dirinci pada tabel berikut.

Tabel 2.27

Rasio Guru Terhadap Murid Sekolah Dasar dan Menengah Tahun 2013-2018

No.	Indikator	Tahun					
		2013	2014	2015	2016	2017	2018
A.	Pendidikan Dasar						
1.	Jumlah Guru SD/MI	2.159	2.124	2.104	2.087	2.148	2.096
	Jumlah murid SD/MI	42.452	42.001	41.670	41.165	41.262	40.263
	Rasio	19,66	19,77	19,81	19,72	19,21	19,21
2.	Jumlah Guru SMP/ MTs	1.354	1.340	1.314	1.392	1.386	1.294
	Jumlah murid SMP/ MTs	21.232	22.401	23.199	23.504	23.314	22.253
	Rasio	15,68	16,72	17,66	16,89	16,82	17,20
B.	Pendidikan Menengah (SMA/SMK/MA)						
3.	Jumlah Guru SMA/ SMK/MA	1.905	1.909	1.833	1.910	1.926	1.471
	Jumlah murid SMA/ SMK/MA	23.382	23.206	22.942	24.517	26.273	32.599
	Rasio	12,27	12,16	12,52	12,84	13,64	22,16

Sumber: Cirebon Dalam Angka Tahun 2019, BPS, Kacab Disdik wilayah X Provinsi Jawa Barat, Cirebon Satu Data.

Tabel di atas menjelaskan bahwa rasio guru terhadap siswa yang mengajar di Sekolah Dasar dalam lima tahun terakhir sebesar 19 yang artinya satu guru SD/MI rata-rata mengajar 19 orang siswa. Pada jenjang SMP/MTs, rata-rata 1 orang guru mengajar siswa SMP berkisar antara 16-17 orang, dan untuk guru SMA/SMK/MA rata-rata satu orang guru mengajar 22 orang siswa. Kenaikan yang cukup signifikan terjadi pada rasio guru terhadap siswa pada tingkatan SMA/SMK/MA tahun 2018 sebesar 8,25. Hal ini terjadi akibat jumlah guru yang menurun sedangkan jumlah siswa mengalami kenaikan sehingga pada tahun 2018, 1 (satu) orang guru harus mengajar lebih banyak siswa disbanding dengan tahun sebelumnya.

4. Jumlah Ruang Kelas Kondisi Baik, Rusak Berat, Rusak Sedang, dan Rusak Ringan Jenjang SD dan SMP

Dalam upaya mewujudkan pemerataan akses untuk memperoleh pelayanan pendidikan bagi semua penduduk usia sekolah, diperlukan ketersediaan dan kecukupan ruang kelas untuk proses pembelajaran. Pada tahun 2017, untuk jenjang SD terdapat 1.206 ruang kelas yang terdiri dari ruang kelas kondisi baik sebanyak 252 ruang kelas, kondisi rusak ringan 541 ruang, rusak sedang 67 ruang, rusak berat 46 ruang dan rusak total sebanyak 50 ruang. Sementara untuk jenjang SMP, jumlah keseluruhan ruang kelas sebanyak 630 ruang kelas yang terdiri dari ruang kelas kondisi baik 129 ruang, rusak ringan 466 ruang, rusak sedang 20 ruang, rusak berat 10 ruang dan rusak total 5 ruang kelas. Secara rinci kondisi ruang kelas dapat dilihat pada tabel berikut:

Tabel 2.28

Kondisi Ruang Kelas Jenjang Pendidikan SD dan SMP Menurut Kecamatan di Kota Cirebon Tahun 2017

No.	Kecamatan	Kondisi Ruang Kelas					Jumlah
		Baik	Rusak Ringan	Rusak Sedang	Rusak Berat	Rusak Total	
Sekolah Dasar (SD)							
1	Lemahwkk	48	114	14	10	6	192
2	Pekalipan	53	160	7	3	0	223
3	Kesambi	48	205	28	26	31	338
4	Kejaksan	94	250	17	5	4	370
5	Harjamukti	9	62	1	2	9	83
Kota Cirebon		252	541	67	46	50	1.256
Sekolah Menengah Pertama (SMP)							
1.	Lemahwkk	18	159	12	7	0	196
2.	Pekalipan	0	3	0	0	3	6
3.	Kesambi	44	90	2	3	0	139
4.	Kejaksan	22	95	5	0	0	122
5.	Harjamukti	45	119	1	0	2	167
Kota Cirebon		129	466	20	10	5	630

Sumber: Dinas Pendidikan Kota Cirebon,2018

5. Persentase Guru Memenuhi Kualifikasi S1/DIV

Tabel berikut menggambarkan tenaga pendidik di Kota Cirebon yang telah memenuhi kualifikasi pendidikan strata S1/D-IV. Sampai dengan tahun 2017 guru SD/MI yang telah memenuhi kualifikasi S1/D-IV sebanyak 92,74 persen meningkat dari tahun 2014 yang mencapai 84,35 persen. Artinya masih ada tenaga pendidikan yang belum memenuhi kualifikasi S1/D-IV sebanyak 7,26 persen. Untuk satuan pendidikan SMP/MTs yang telah memenuhi kualifikasi S1/D-

IV pada tahun 2014 sebesar 92,74 persen, meningkat pada tahun 2018 menjadi 99,88 persen, yang artinya masih terdapat sekitar 0,22 persen guru SMP/MTs yang belum memenuhi kualifikasi S1/D-IV. Dengan demikian, maka untuk periode lima tahun ke depan, Pemerintah Daerah Kota Cirebon harus dapat menuntaskannya, sehingga diharapkan dengan memenuhi kualifikasi S1/D-IV sebagai tenaga pendidik, kualitas dan profesionalitas tenaga pendidik akan lebih meningkat yang pada akhirnya akan meningkatkan kualitas pendidikan di Kota Cirebon.

Tabel 2.29

Persentase Guru yang Memenuhi Kualifikasi S1/D-IV Di Kota Cirebon Tahun 2014-2018

No.	Satuan Pendidikan	2014	2015	2016	2017	2018
1.	SD/ MI	84,35	88,55	90,68	92,74	99.88
2.	SMP/ MTs	92,74	92,84	92,55	93,13	95,85
3.	SMA/SMK/MA	95,57	95,93	95,54	-	-

Sumber: LKPJ-AMJ Tahun 2014-2018

6. Angka Putus Sekolah

Angka Putus Sekolah mencerminkan anak-anak usia sekolah yang sudah tidak bersekolah lagi atau tidak menamatkan suatu jenjang pendidikan tertentu. Hal ini sering digunakan sebagai salah satu indikator berhasil/tidaknya pembangunan bidang pendidikan di suatu daerah.

Tabel 2.30

Angka Putus Sekolah di Kota Cirebon Tahun 2013-2018

No	Jenjang Pendidikan	2014 (persen)	2015 (persen)	2016 (Persen)	2017 (persen)	2018 (persen)
1	SD/MI	0,04	0,02	0.06	0,02	0
2	SMP/MTs	0,07	0,25	0.05	0,02	0,016
3	SMA/SMK/MA	0,49	0,31	0.11	-	2,11

Sumber : Dinas Pendidikan Kota Cirebon dan Kacab Disdik Jawa Barat, 2019, Cirebon Satu Data

Data yang ada menunjukan bahwa jumlah siswa putus sekolah di Kota Cirebon mengalami penurunan setiap tahunnya. Pada Tahun 2018 di Kota Cirebon sudah tidak terdapat anak putus sekolah pada jenjang pendidikan Sekolah Dasar (SD). Pada jenjang Sekolah Menengah Pertama (SMP) terdapat 3 orang siswa/siswi yang putus sekolah atau sebesar 0,016, angka tersebut relatif tetap dibandingkan dengan tahun 2017. Pada tahun 2018, terjadi peningkatan jumlah

angka putus sekolah yang cukup signifikan pada jenjang Pendidikan Sekolah Menengah Atas (SMA) yaitu sebanyak 505 orang atau sebesar 2,11 persen. Angka tersebut berada jauh diatas angka putus sekolah pada 2(dua) tahun sebelumnya yaitu tahun 2016 dengan persentase sebesar 0,11 persen.

7. Angka Kelulusan

Salah satu output dari proses kegiatan belajar mengajar adalah angka kelulusan siswa pada jenjang pendidikan dasar dan menengah. Angka kelulusan di Kota Cirebon dalam lima tahun terakhir digambarkan pada tabel berikut:

Tabel 2.31

Angka Kelulusan Pendidikan Dasar dan Menengah Di Kota Cirebon Tahun 2013-2018

Uraian	Tahun				
	2014 (Persen)	2015 (Persen)	2016 (Persen)	2017 (Persen)	2018 (Persen)
SD/MI	100,00	100,00	100,00	100,00	100,00
SMP/MTs	100,00	100,00	100,00	100,00	100,00
SMA/SMK/MA	99,93	100,00	99,83	n/a	n/a

Sumber: Dinas Pendidikan Kota Cirebon, yang dikeloladalam SIPD: 2018.

Berdasarkan tabel di atas, angka kelulusan di tingkat pendidikan Sekolah Dasar (SD) dan Sekolah Menengah Pertama (SMP) telah mencapai 100 persen, artinya tidak terdapat siswa/siswi yang tidak lulus sekolah pada jenjang Pendidikan tersebut.

B. Kesehatan

Gambaran umum kondisi daerah terkait dengan urusan kesehatan, salah satunya dapat dilihat dari indikator kinerja sebagai berikut :

1. Rasio Pos Pelayanan Terpadu (Posyandu) per satuan balita.

Pemeliharaan kesehatan ibu dan anak sejak usia dini merupakan suatu strategi dalam upaya pemenuhan pelayanan kesehatan dasar yang meliputi peningkatan status kesehatan dan gizi yang baik, lingkungan yang sehat dan aman, pengembangan psikososial/emosi, kemampuan berbahasa dan pengembangan kemampuan kognitif (daya pikir dan daya cipta) serta perlindungan anak. Strategi pelayanan kesehatan dasar masyarakat dengan fokus

pada ibu dan anak seperti itu dapat dilakukan di Posyandu.Jumlah Posyandu di Kota Cirebon pada Tahun 2017 sebanyak 330 buah dan jumlah Balita sebanyak 26.459 jiwa. Adapun perbandingan jumlah Posyandu terhadap Balita mencapai 1: 80. Hal ini berarti bahwa setiap 1 (satu) Posyandu di Kota Cirebon melayani 80 balita. Berikut menggambarkan rasio Posyandu terhadap balita di Kota Cirebon periode Tahun 2013-2017.

Tabel 2.32

Jumlah Posyandu dan Balita di Kota Cirebon
Tahun 2013-2019

N	Uraian	Tahun						
		2013	2014	2015	2016	2017	2018	2019
1	Jumlah Posyandu	329	330	330	330	330	330	331
2	Jumlah Balita	21.580	22.253	21.321	26.704	26.459		23.390
3	Rasio Posyandu Per satuan Balita	65,59	68,43	64,61	80,92	80,19		70,66

Sumber :Profil Dinas Kesehatan Kota Cirebon 2018

Sementara itu apabila dilihat dari strata Posyandu, pada Tahun 2019 dari 331 Posyandu yang termasuk Posyandu Pratama sebanyak 12 buah, Madya 52 buah, Purnama 168 buah dan Posyandu Mandiri 99 buah.

2. Rasio Puskesmas, Puskesmas Pembantu (Pustu) per satuan penduduk.

Dalam upaya pengembangan kampung siaga, Puskesmas memiliki tugas sebagai fasilitator selain memberikan pelayanan medis dasar dan diharapkan mampu melaksanakan tugas penggerakan dan pemberdayaan masyarakat. Fasilitasi dilakukan dalam bentuk intervensi atau dukungan untuk meningkatkan kapasitas individu, kelompok atau kelembagaan masyarakat. Fasilitasi pengembangan Kampung Siaga oleh Puskesmas harus mampu menerapkan prinsip-prinsip fasilitasi efektif yang mengarah terwujudnya *community development.* Konsep *community development* menurut Perserikatan Bangsa Bangsa (PBB) adalah pembangunan masyarakat, suatu proses usaha atau potensi yang dimiliki masyarakat diintegrasikan.

Dengan sumber daya pemerintah, untuk memperbaiki kondisi ekonomi, sosial, dan kebudayaan, dalam konteks kehidupan

berbangsa, dan memberdayakan mereka agar mampu berkontribusi secara penuh untuk mewujudkan derajat kesehatan masyarakat. Upaya yang dilakukan ini tidak bisa memecahkan semua permasalahan yang dihadapi masyarakat setempat, tetapi menumbuhkan kepercayaan diri dalam menghadapi berbagai masalah. Berikut adalah data rasio terhadap jumlah penduduk.

Tabel 2.33

Rasio Rumah Sakit Per Satuan Penduduk di Kota Cirebon Tahun 2013-2019

No.	Uraian	Tahun						
		2013	2014	2015	2016	2017	2018	2019
1.	Jumlah Puskesmas	22	22	22	22	22	22	22
2.	Jumlah Balai Pengobatan	13	15	15	15	1	1	1
3.	Jumlah Pustkesmas Pembantu (Pustu)	15	16	16	16	-	15	15
	Jumlah 1 s/d 3	50	53	53	53	23	38	38
4.	Jumlah penduduk	304.313	315.875	388.854	324.794	313.325	316 277	
5.	Rasio Puskesmas per satuan penduduk	0,0072	0,0069	0,0056	0,0067			
6.	Rasio Balai Pengobatan per satuan penduduk	0,0042	0,0047	0,0038	0,0046			
7.	Rasio Pustu per satuan penduduk	0,0049	0,0050	0,0041	0,0049			
8.	Rasio Puskesmas, Balai Pengobatan dan Pustu per satuan penduduk	0,0164	0,0167	0,0136	0,0163			
9.	Jumlah kecamatan	5	5	5	5	5	5	5
10.	Jumlah kelurahan	22	22	22	22	22	22	22
11.	Rasio Puskesmas per kecamatan.	440	440	440	440	440	440	440

Sumber : Profil Dinas Kesehatan Kota Cirebon Tahun 2019

Jumlah Puskemas pada tahun 2019 tidak mengalami peningkatan dibanding tahun-tahun sebelumnya yaitu 22 unit, begitu

pula jumlah Puskesmas Keliling tetap yaitu sebanya 22 Puskesling. Namun jumlah puskesmas keliling mengalami fluktuasi dari tahun ke tahun. Puskemas Pembantu (Pustu) yang masih aktif sampai dengan tahun 2017 berjumlah 12 unit, sebagaimana terlihat pada tabel berikut.

Tabel 2.34

Rasio Puskesmas/Puskesling/Pustu Per Satuan Penduduk di Kota Cirebon Tahun 2013-2018

No.	Indikator	Tahun				
		2014	2015	2016	2017	2018
1.	Jumlah Puskesmas/ Pusling/Pustu	34	34	34	34	44
2.	Jumlah Penduduk	305.899	307.494	310.486	313.325	337.586
3.	Rasio Puskesmas/ Pusling/ Pustu per satuan penduduk.	8.997	9.044	9.132	9.215	7,672

Sumber: Dinas Kesehatan Kota Cirebon, data diolah.

3. Rasio Rumah Sakit Per Satuan Penduduk

Data Rumah Sakit di Kota Cirebon tahun 2018 sebanyak 11 Rumah Sakit, terdiri dari 7 unit Rumah sakit Umum (Rumah Sakit Daerah Gunung Jati, Rumah Sakit Tentara Ciremai, Rumah Sakit Pelabuhan, Rumah Sakit Budi Luhur, Rumah Sakit Putra Bahagia, Rumah Sakit Budi Asta, dan Rumah Sakit Sumber Kasih) serta 4 unit Rumah Sakit Bersalin/ Rumah Sakit Khusus, yaitu Rumah Sakit Bersalin Panti Abdi Darma, Rumah Sakit Bersalin Muhammadiyah, Rumah Sakit Khusus Bedah Medimas, Rumah Sakit Ibu dan Anak Cahaya Bunda. Tabel berikut menggambarkan rasio rumah sakit di Kota Cirebon per satuan penduduk.

Tabel 2.35

Rasio Rumah Sakit Per Satuan Penduduk di Kota Cirebon Tahun 2014-2018

No.	Indikator	Tahun				
		2014	2015	2016	2017	2018
1.	Jumlah Rumah Sakit	10	11	11	11	11
2.	Jumlah Penduduk	305.899	307.494	310.486	313.325	337.586

No.	Indikator	Tahun				
		2014	2015	2016	2017	2018
3.	Rasio Rumah Sakit per satuan penduduk.	30.590	27.954	28.226	28.484	30,689

Sumber: Dinas Kesehatan Kota Cirebon, data diolah.

Data di atas menjelaskan bahwa pada tahun 2018 rata-rata 1 rumah sakit di Kota Cirebon melayani sebanyak 30.586 orang. Jumlah tersebut belum termasuk pasien yang berasal dari luar wilayah Kota Cirebon. Hal ini karena Rumah Sakit Daerah Gunung Jati telah ditetapkan sebagai rumah sakit rujukan regional wilayah Jawa Barat bagian Timur.

4. Rasio Dokter per satuan penduduk.

Indikator ini dapat menggambarkan tingkat pelayanan yang dapat diberikan oleh dokter dibandingkan jumlah penduduk yang ada. Apabila dikaitkan dengan standar sistem pelayanan terpadu, idealnya 1 orang dokter melayani 2.500 penduduk.

Jumlah dokter di Kota Cirebon pada Tahun 2016 sebanyak 265 orang dengan jumlah penduduk sebanyak 324.794 orang. Dari data tersebut dapat diketahui bahwa rasio ketersediaan dokter terhadap 1.000 jumlah penduduk mencapai 81,59. Rasio dokter terhadap jumlah penduduk Kota Cirebon Tahun 2016 adalah 1 : 1.225,6 artinya rata-rata 1 orang dokter di Kota Cirebon memberikan layanan kesehatan kepada 1.225 sampai 1.226 orang. Tabel berikut menggambarkan rasio dokter per satuan penduduk Kota Cirebon Tahun 2013 – 2016.

Tabel 2.36

Jumlah dan Rasio Dokter per Satuan Penduduk di Kota Cirebon Tahun 2013-2017

Uraian	Tahun				
	2013	2014	2015	2016	2017
Jumlah dokter	263	224	402	465	465
Jumlah penduduk	304.313	315.875	388.854	324.794	313.325
Rasio dokter per 1.000 penduduk	0.263	0.224	0.402	0.465	0.465
Rasio dokter terhadap penduduk	0.086	0,079	0,103	0,143	0.0015

Sumber : Profil Dinas Kesehatan Kota Cirebon Tahun 2018

5. Persentase Balita dengan Gizi Kurang dan Gizi Buruk

Kineja pelayanan kesehatan suatu daerah dapat juga dilihat dari indikator status gizi balita daerah tersebut. Cakupan status gizi balita di Kota Cirebon pada Tahun 2017 berdasarkan indeks BB/U diketahui Status Gizi sangat kurang/buruk sebanyak 43 kasus atau 0,19 persen. Jumlah ini menunjukkan kenaikkan apabila dibandingkan dengan Tahun 2015 dimana status balita gizi buruk sebanyak 24 kasus. Namun pada tahun 2017 mengalami sedikit penurunan disbanding dengan tahun sebelumnya, yaitu sebanyak 43 kasus atau 0.18 persen. Pada tabel Berikut digambarkan kondisi balita status gizi sangat kurang/gizi buruk berdasarkan indeks BB/Udi Kota Cirebon dalam kurun waktu Tahun 2013-2017.

Tabel 2.37

Persentase Balita Gizi Baik di Kota Cirebon
Tahun 2013-2017

Uraian	Tahun				
	2013	2014	2015	2016	2017
Jumlah Balita seluruhnya	21.580	22.253	22.222	22.438	22.479
Jumlah Balita gizi buruk	225	236	24	43	40
Persentase balita gizi buruk	1,02	1,06	0,10	0,19	0.18

Sumber : Profil Dinas Kesehatan Kota Cirebon 2018.

6. Angka Kematian Ibu (AKI)

Jumlah kematian ibu pada saat melahirkan di Kota Cirebon pada Tahun 2016 sebanyak 1 orang disebabkan oleh faktor penyebab langsung, yaitu eklamsia, jumlah ini menurun dari tahun 2015. Pada tahun 2017, Kota Cirebon kembali mengalamu mengalami kenaikan, yaitu terdapat 4 orang. Data Tersebut dapat dilihat pada tabel berikut

Tabel 2.38

Jumlah Kematian Ibu pada Saat Melahirkan di Kota Cirebon
Tahun 2014-2018

Uraian	Tahun				
	2014	2015	2016	2017	2018
Jumlah kematian ibu	4	4	1	4	-

Sumber : Profil Dinas Kesehatan Kota Cirebon Tahun 2018.

C. Pekerjaan Umum dan Penataan Ruang

1. Tingkat Kemantapan Jaringan Jalan Dalam Kondisi Baik

Pembangunan daerah tidak terlepas dari sarana dan prasarana pendukung salah satunya adalah jaringan jalan. Ketersediaan jaringan jalan yang baik merupakan salah satu pendukung percepatan pertumbuhan pembangunan ekonomi daerah. Infrastruktur jalan yang baik menjadi modal sosial masyarakat dalam menjalankan roda perekonomian daerah. Kinerja jaringan jalan berdasarkan kondisi didasarkan pada besarnya persentase tingkat kerusakan, terbagi ke dalam beberapa tingkatan yaitu kondisi jalan baik, sedang, rusak sedang, dan rusak berat. Berikut gambaran proporsi panjang jaringan jalan dalam kondisi baik selama kurun waktu 2012-2016.

Tabel 2.39

Proporsi Panjang Jaringan Jalan Dalam Kondisi Baik di Kota Cirebon Tahun 2014-2018

Uraian	Tahun				
	2014 (Km)	2015 (Km)	2016 (Persen)	2017 (Persen)	2018 (persen)
Kondisi jalan baik	141.410	78.507	40,49	76,40	77,97
Kondisi jalan sedang	15.876	36.173	18,65	13,15	12,28
Kondisi jalan rusak Ringan	-	-	21,18	5,50	5,14
Kondisi jalan rusak sedang	3.987	41.072	-		-
Kondisi jalan rusak berat	2.590	38.159	19,68	4,49	4,62
Total Panjang Jalan	163.863	193.911	100	100	100
Proporsi Jalan Baik	86,30	40,48	40,49	76,40	77,97

Sumber: Kota Cirebon Dalam Angka 2019, BPS

Berdasarkan tabel diatas, proporsi Panjang jalan dengan kondisi baik selalu mengalami peningkatan dari tahun 2015 sampai dengan 2018. Pada tahun 2014 kondisi jalan dalam keadaan baik mencapai 141.410 km atau sekitar 86,30 persen, sedangkam pada tahun 2015 mengalami penurunan dratis yang menunjukkan proporsi jalan baik hanya 40,48 persen. Namun demikian, pada tahun 2018 kondisi jalan baik kembali naik menjadi 77,97 persen.

2. Cakupan Saluran Drainase Kondisi Baik

Gambar berikut menjelaskan bahwa walaupun cakupan drainase kondisi baik dalam empat tahun terakhir, namun sampai dengan akhir tahun 2017 masih terdapat sekitar 30 persen saluran drainase yang ada di Kota Cirebon menunjukan kondisi yang kurang baik. Kondisi ini tentunya tidak menguntungkan terutama ketika musim hujan tiba akan menimbulkan genangan air di titik-titik tertentu, sehingga mengganggu kenyamanan warga kota dalam melakukan aktivitasnya.

Sumber: Kota Cirebon Dalam Angka 2018, BPS Kota Cirebon

Gambar 2.19

Cakupan Saluran Drainase Kondisi
Baik di Kota Cirebon Tahun 2014-2017

3. Cakupan Pelayanan Air Limbah

Berdasarkan Badan Pusar Statistik (BPD) dalam buku Cirebon dalam Angka tahun 2019, data Sistem Pengolahan Air Limbah (SPAL) dibagi menjadi SPAL Individu dan SPAL Komunal. Berikut adalah tabel Sistem Pengloahan Air Limbah di Kota Cirebon tahun 2018.

Tabel 2.40

Cakupan Pelayanan Air Limbah di Kota Cirebon Tahun 2018

No.	Uraian	Jumlah
A.	Jumlah Pengolahan Air Limbah Individual (rumah Tangga)	30
1.	Harjamukti	3
2.	Lemah Wungkuk	0
3.	Pekalipan	0
4.	Kesambi	27
5.	Kejaksan	0

No.	Uraian	Jumlah
B.	Jumlah Pengolahan Air Limbah Komunal (Unit)	22
1.	Harjamukti	5
2.	Lemah Wungkuk	5
3.	Pekalipan	3
4.	Kesambi	5
5.	Kejaksan	4

Sumber : Kota Cirebon Dalam Angka tahun 2019, BPS.

Berdasarkan data diatas, untuk pengelolaan air limbah skala individual, hanya ada 2 (dua) kecamatan dimana warganya memiliki Sistem Pengolahan Air Limbah (SPAL) yaitu Kecamatan Harjamukti terdapat 3 (tiga) rumah tangga yang sudah memiliki SPAL, dan Kecamatan Kesambi terdapat 27 rumah tangga yang memiliki SPAL. Sedangkan untuk skala komunal, secara keseluruhan terdapat 22 unit SPAL yang tersebar ke setiap kecamatan. Rata-rata kecamatan memiliki 5 unit SPAL kecuali Kecamatan Pekalipan memiliki 3 Unit dan Kecamatan Kejaksan memiliki 4 unit di tahun 2018.

4. Persentase Rumah Tangga Pengguna Air Minum Bersih

Air minum yang aman bagi kesehatan adalah air minum yang memenuhi persyaratan secara fisik, mikro biologis, kimia, dan radioaktif. Secara fisik, air minum yang sehat adalah tidak berbau, tidak berasa, tidak berwarna serta memiliki total zat padat terlarut, kekeruhan, dan suhu sesuai ambang batas yang ditetapkan. Secara mikro biologis, air minum yang sehat harus bebas dari bakteri E. Coli dan total bakteri *koliform.* Secara kimiawi, zat kimia yang terkandung dalam air minum seperti besi, aluminium, *chlor*, arsen, dan lainnya harus di bawah ambang batas yang ditentukan. Secara radioaktif, kadar *gross alpha activity* tidak boleh melebihi 0,1 *becquerel* per liter (Bq/l) dan kadar *gross beta activity* tidak boleh melebihi 1 Bq/l.

Alternatif masyarakat untuk mendapatkan sumber air minum di Kota Cirebon cukup bervariasi. Masyarakat perkotaan sebagian besar sudah menggunakan jasa PDAM untuk memenuhi kebutuhan sumber air minum dan masih ada sebagian lagi yang menggunakan sumur gali, sumur pompa, dan mata air. Sumber mata air tersebut ada yang terlindung dan ada yang tidak terlindung. Sumber air PDAM, sumur

gali, sumur pompa relatif lebih terlindung dan memenuhi persyaratan kesehatan.

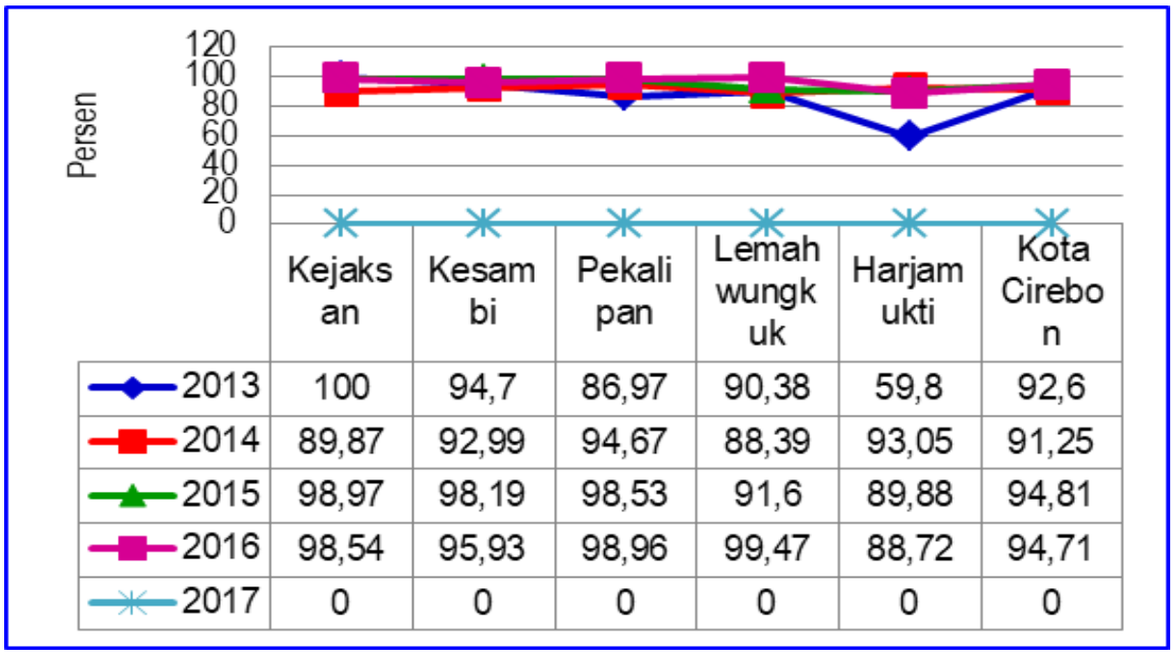

	Kejaksan	Kesambi	Pekalipan	Lemahwungkuk	Harjamukti	Kota Cirebon
2013	100	94,7	86,97	90,38	59,8	92,6
2014	89,87	92,99	94,67	88,39	93,05	91,25
2015	98,97	98,19	98,53	91,6	89,88	94,81
2016	98,54	95,93	98,96	99,47	88,72	94,71
2017	0	0	0	0	0	0

Sumber: Dinas Kesehatan Kota Cirebon.

Gambar 2.20

Akses Berkelanjutan Terhadap Air Minum Berkualitas
Di Kota Cirebon Tahun 2013-2017

Tabel di atas menunjukan adanya peningkatan akses masyarakat terhadap air minum yang berkualitas (layak) dari tahun 2013 sebesar 92,6 persen naik menjadi 94,71 persen pada tahun 2016. Peningkatan akses air minum layak sebagian besar berasal dari air minum perpipaan/air ledeng yang didistribusikan oleh Perusahaan Daerah Air Minum (PDAM) Kota Cirebon. Dalam beberapa tahun terakhir, Pemerintah Daerah Kota Cirebon meluncurkan program air minum bersih bagi masyarakat berpenghasilan rendah (MBR), sehingga dapat meningkatkan cakupan akses air minum berkelanjutan. Akss air minum berkelanjutan tertinggi pada tahun 2016 terdapat di Kecamatan Lemahwungkuk yang mencapai 99,47 persen dan terendah di Kecamatan Harjamukti sebesar 88,72 persen.

Pengawasan kualitas air bersih agar air yang dikonsumsi masyarakat memenuhi syarat kesehatan merupakan salah satu tugas pokok dari Dinas Kesehatan Kota Cirebon. Tujuan dari pengawasan kualitas air bersih adalah agar masyarakat terhindari dari gangguan penyakit bersumber/berperantara air *(Water Born Diseases).*

Dari hasil pemeriksaan laboratorium terhadap kualitas air PDAM tahun 2016 menunjukan bahwa 97,84 persen memenuhi syarat

kesehatan, naik dari tahun 2015 yang mencapai 97,40 persen, sebagaimana terlihat pada tabel berikut.

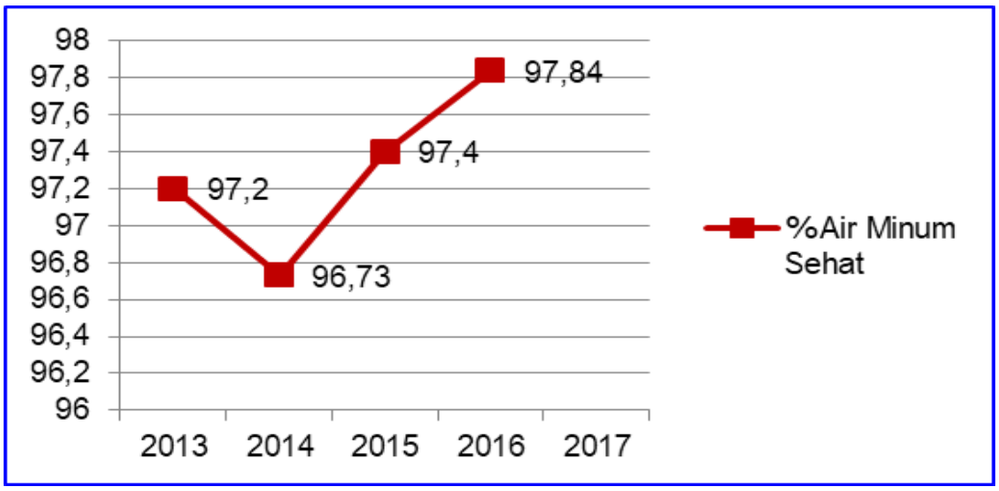

Sumber: Dinas Kesehatan Kota Cirebon

Gambar 2.21

Persentase Air Minum Memenuhi Syarat Kesehatan Kota Cirebon Tahun 2013-2017

Jumlah penduduk yang memiliki akses air minum berkelanjutan pada tahun 2016 sebanyak 294.075 jiwa atau 94,71 persen yang bersumber dari PDAM, sumur gali terlindung, sumur gali dengan pompa, sumur bor dengan pompa dan mata air terlindung. Akses air minum terbanyak berasal dari perpipaan sebanyak 240.761 jiwa (77,54 persen), terdapat kenaikan dari tahun 2015 yang mencapai 94,01 persen.

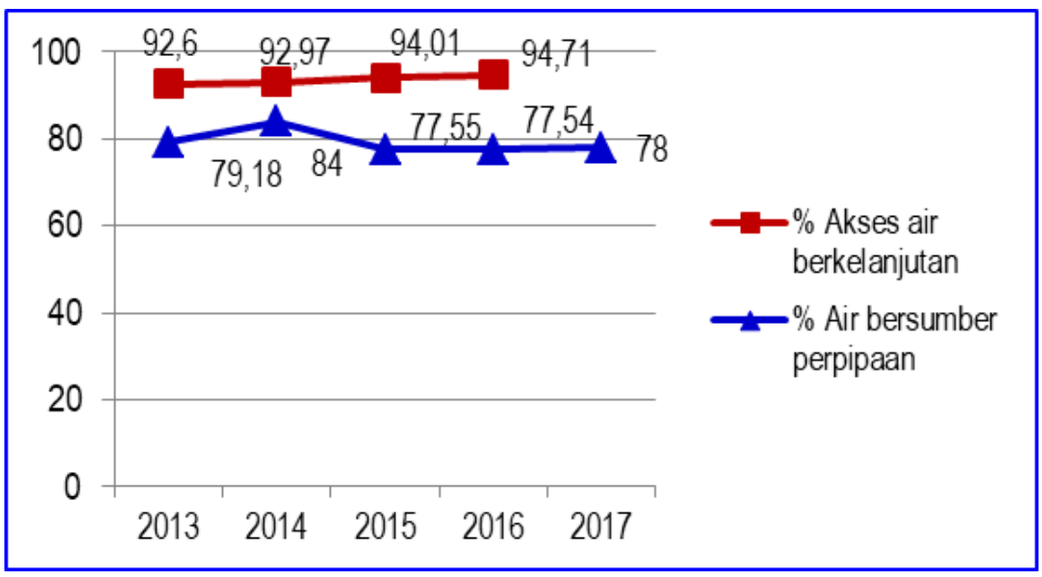

Sumber: Dinas Kesehatan Kota Cirebon.

Gambar 2.22

Akses Air Minum Berkelanjutan di Kota Cirebon Tahun 2013-2017

5. Persentase Rumah Tangga Bersanitasi

Sanitasi yang layak (jamban sehat) merupakan salah satu faktor yang penting untuk mengendalikan kasus diare dan kematian karena diare. Fasilitas sanitasi yang layak dilengkapi dengan leher angsa, anki septik (septic tank/Sistem Pengolahan Air Limbah (SPAL), baik yang dugunakan sendiri atau bersama, dengan resapan jauh dari sumber air sekitar ≥10 meter.

Berdasarkan data Dinas Kesehatan, jumlah penduduk yang memiliki akses sanitasi layak pada tahun 2016 sebanyak 278.282 jiwa atau 89,63 persen dan pada tahun 2017 meningkat menjadi 89,68 persen, dengan kelurahan yang rendah akses sanitasinya adalah Kelurahan Kesepuhan (59,91 persen) dan kelurahan yang sudah mencapai *0 Defecation Free* (ODF) atau Bebas Buang Air Besar Sembarangan) adalah Kelurahan Larangan sebesar 100 persen.

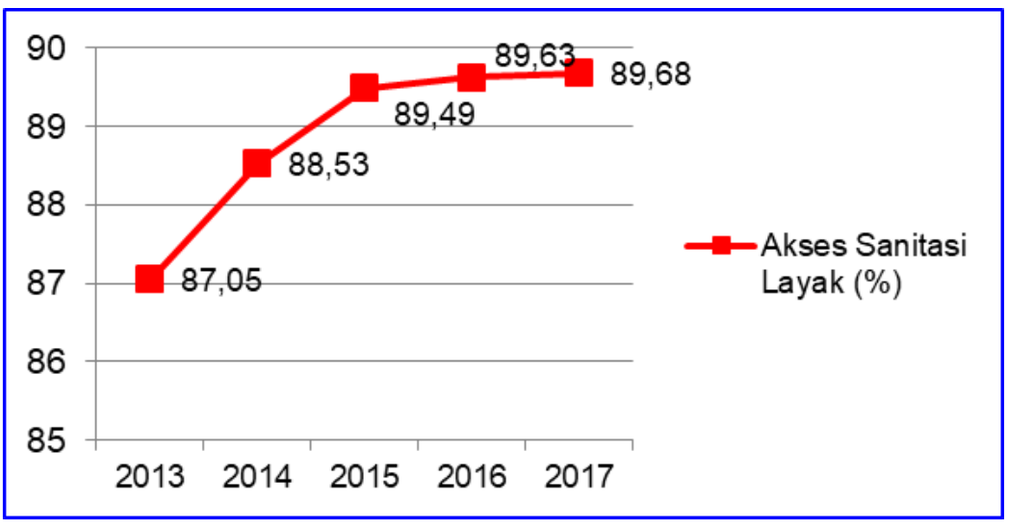

Sumber: Dinas Kesehatan Kota Cirebon

Gambar 2.23

Cakupan Akses Sanitasi Layak di Kota Cirebon Tahun 2013-2017

6. Perkembangan Luasan Ruang Terbuka Hijau

Ruang Terbuka Hijau adalah area memanjang/jalur dan/atau mengelompok, yang penggunaannya lebih bersifat terbuka, tempat tumbuh tanaman, baik yang tumbuh secara alamiah maupun yang sengaja ditanam. Penyediaan dan pemanfaatan RTH dalam RTRW Kota/RDTR Kota/RTR Kawasan Strategis Kota/RTR Kawasan Perkotaan, dimaksudkan untuk selain sebagai sarana lingkungan juga dapat berfungsi untuk perlindungan habitat tertentu atau budidaya tanaman dan juga untuk meningkatkan kualitas atmosfer serta

menunjang kelestarian air dan tanah. Kebijakan penetapan RTH di Kota Cirebon sebagaimana yang tertuang pada dokumen RTRW adalah menyediakan Ruang Terbuka Hijau (RTH) kota minimal 30% dari luas wilayah kota.

Peran Ruang Terbuka Hijau (RTH) sangat penting dalam penataan ruang wilayah/kawasan, yaitu sebagai penyeimbang kawasan perkotaan. RTH adalah area memanjang/jalur dan atau mengelompok yang penggunaannya lebih besifat terbuka, tempat tumbuh tanaman, baik yang tumbuh tanaman secara alamiah maupun yang sengaja ditanam.

Tabel 2.41

Luas Tutupan Lahan RTH Kota Cirebon Tahun 2017

No.	Tipologi Tutupan Lahan	Luas (Ha)	Persentase Terhadap Luas Wilayah Kota Cirebon (%)
1.	Taman RT	4,28	0,11
2.	Taman RW	8,72	0,23
3.	Taman Kelurahan	20,52	0,54
4.	Taman Kecamatan	6,24	0,16
5.	Taman Kota	11,79	0,31
6.	Taman Permakaman	71,25	1,87
7.	Jalur Hijau Jalan	3,43	0,09
8.	Sempadan Rel KA	48,15	1,26
9.	Sempadan Pantai	84,58	2,22
10.	Sempadan Sungai	134,50	3,53
11.	Hutan Kota	10,07	0,26
12.	Hutan Mangrove	2,11	0,06
13.	Lapangan Olahraga	18,65	0,49
Jumlah Total Tutupan Lahan		**424,29**	**11,14**

Sumber: Dinas Lingkungan Hidup Kota Cirebon, 2018

Keberadaan RTH selain dipandang sebagai salah satu komponen pemanfaatan ruang, RTH juga harus terintegrasi dengan penataan ruang, sehingga perlu mengacu kepada azas-azas yang terkandung dalam Undang-undang Penataan Ruang dan Lingkungan. Berdasarkan tabel di atas, pada tahun 2017 luas tutupan lahan RTH sebanyak 424,29 hektar atau 11,14 persen.

7. Volume Sampah yang Dihasilkan Per Hari

Sampah *(refuse)* adalah sebagian dari sesuatu yang tidak dipakai, tidak disenangi atau sesuatu yang harus dibuang, yang umumnya berasal dari kegiatan yang dilakukan oleh manusia. Pengelolaan sampah adalah semua kegiatan yang dilakukan dalam menangani sampah sejak ditimbulkan sampai dengan pembuangan akhir. Secara garis besar, kegiatan di dalam pengelolaan sampah meliputi pengendalian timbulan sampah, pengumpulan sampah, transfer dan transport, pengolahan dan pembuangan akhir.

Tabel 2.42

Volume Sampah Per Hari Per Kecamatan di Kota Cirebon Tahun 2014-2018

Kecamatan	Volume Sampah (m^3)				
	2014	2015	2016	2017	2018
Harjamukti	509	538	439	165	31.224
Lemahwungkuk	189	198	217	230	57.387
Pekalipan	277	284	118	125	76.109
Kesambi	221	230	285	303	47.042
Kejaksan	218	244	185	197	116.477
Kota Cirebon	1.414	1.494	1.244	1.319	328.239

Sumber: Kota Cirebon Dalam angka tahun 2019, BPS.

Pada tahun 2018 terdapat 136 bangunan TPS yang tersebar di seluruh kecamatan di Kota Cirebon. Rata-rata volume sampah yang dihasilkan per hari sebanyak 328.239 m^3, dan yang paling banyak menghasilkan sampah adalah di Kecamatan Kjaksan, yaitu sebanyak 116.477 m^3, kemudian Kecamatan Lemahwungkuk 230 m^3. Jumlah samlah yang dihasilkan di Kota Cirebon pada tahun 2018 mengalami kenaikan yang sangat signifikan dari tahun sebelumnya yang hanya 1.319 m^3.

8. Cakupan Penanganan Sampah

Tabel berikut menggambarkan volume sampah yang dihasilkan Kota Cirebon pada tahun 2014 per hari sebanyak 1.414 m^3 dengan sampah yang diangkur dari TPS ke TPA sebanyak 652 m^3 atau 46,11 persen. Tahun 2015 volume sampah yang dihasilkan meningkat menjadi 1.494 m^3 per hari dan yang diangkut dari TPS ke TPA sebanyak 660 m^3 atau 44,18 persen. Sementara pada tahun 2015 cakupan sampah yang diangkut ke TPA dan yang diolah di tingkat rumah tangga, seperti komposting, dan lain-lain sebanyak 72 persen, sehingga sampah yang diolah di tingkat rumah tangga sebanyak 27,82

persen. Pada tahun 2017, volume sampah yang dihasilkan per hari menurun menjadi 1.319 m³ dan yang mampu diangkut ke TPA sebanyak 748 m³ atau 56,71 persen. Cakupan sampah yang diangkut ke TPA dan yang diolah di tingkat rumah tangga melalui 3 R sebanyak 78 persen.

Tabel 2.43

Cakupan Penangan Sampah Kota Cirebon
Tahun 2014-2018

No.	Indikator	2014	2015	2016	2017	2018
1.	Volume sampah yang dihasilkan per hari	1.414 m³	1.494 m³	1.244 m³	1.319 m³	328.239 m³
2.	Volume sampah yang terangkut ke TPA	652 m³	660 m³	668 m³	748 m³	750 m³
3.	Cakupan sampah yang diangkut ke TPA dan Pengolahan melalui 3R	-	72%	75%	78%	-

Sumber: Dinas Lingkungan Hidup Kota Cirebon dalam Cirebon Satu Data, 2019.

9. Tempat Pembuangan Sampah Per Satuan Penduduk

Jumlah tempat pembuangan sampah (TPS) di Kota Cirebon pada tahun 2018 ini mengalami peningkatan yang signifikan, yaitu sebanya 136 TPS yang semula hanya berjumlah 39 TPS pada tahun 2017. Pada tabel dibawah ini bahwa untuk 1 TPS di Kta Cirebon dapat melayani penduduk sebanyak 2.325 jiwa. Dimana pada tahun sebelumnya 1 TPS disediakan untuk melayani penduduk sebanyak 7.961 orang. Dengan demikian, kualitas penanganan sampah di Kota Cirebon mengalami peningkatan.

Tabel 2.44

Rasio Tempat Pembuangan Sampah (TPS) Per Satuan Penduduk Kota Cirebon Tahun 2013-2018

Uraian	2014	2015	2016	2017	2018
Jumlah Tempat Pembuangan Sampah (TPS)	41	39	39	39	136
Jumlah Penduduk	305.899	307.494	310.486	313.326	316.277
Rasio TPS Per Satuan Penduduk.	7.461	7.885	7.961	1:8.416	2.325,6

Sumber: Kota Cirebon Dalam Angka 2019, BPS.

10. Penerbitan Surat Ijin Mendirikan Bangunan.

Jumlah Ijin Mendirikan Bangunan (IMB) yang dikeluarkan Pemerintah Daerah Kota Cirebon pada tahun 2018 mengalami penurunan dibandingkan tahun 2015. Penurunan jumlah tersebut

terjadi pada IMB untuk tempat tinggal dan bukan tempat tinggal, sebagaimana terlihat pada tabel berikut:

Tabel 2.45

Jumlah IMB yang Dikeluarkan Pemerintah Daerah Kota Cirebon Tahun 2014-2018

No.	Jenis Bangunan	IMB Diterbitkan				
		2014	2015	2016	2017	2018
1.	Tempat Tinggal	525	967	-	-	659
2.	Bukan tempat Tinggal	235	266	-	-	159
J u m l a h		760	1.233	-	-	818

Sumber: Kota Cirebon Dalam Angka Tahun 2018

D. Perumahan

Rumah tinggal berakses sanitasi sekurang-kurangnya mempunyai akses untuk memperoleh layanan sanitasi berupa: fasilitas air bersih, pembuangan tinja, pembuangan air limbah dan pembuangan sampah. Sebagai bagian dari lingkup sanitasi, fasilitas air bersih cukup dibutuhkan dalam rumah tinggal. Berikut data rumah tinggal berakses sanitasi dengan fokus rumah tangga pengguna air bersih pada tahun 2016:

Tabel 2.46

Rumah Tangga Pengguna Air Bersih di Kota Cirebon Tahun 2017

Uraian	Jumlah Sarana	Jumlah Penduduk Pengguna
Sumur Gali Terlindung	8.301	38.645
Sumur Gali Dengan Pompa	2.798	13.370
Sumur Bor Dengan Pompa	5.072	22.383
Mata Air Terlindung	5	440
Perpipaan (PDAM,BPSPAM)	50.164	240.861
KK yang memiliki akses air minum		294.075 (94,71%)

Sumber : Profil Dinas Kesehatan Kota Cirebon Tahun 2017

E. Ketentraman dan Ketertiban Umum

1. Kesatuan Bangsa dan Politik Dalam Negeri

Gambaran umum kondisi daerah terkait dengan urusan Kesatuan Bangsa dan Politik Dalam Negeri, salah satunya dapat dilihat dari indikator kinerja kegiatan pembinaan terhadap LSM,

Ormas dan OKP serta kegiatan pembinaan politik daerah. Terkait dengan hal tersebut, berikut gambaran mengenai indikator kinerja kesatuan bangsa dan politik dalam negeri di Kota Cirebon dalam kurun waktu 2014-2017.

Tabel 2.47

Kinerja Kesatuan Bangsa dan Politik Dalam Negeri di Kota Cirebon Tahun 2014-2017

No.	U r a i a n	2014	2015	2016	2017
1.	Kegiatan pembinaan terhadap LSM, Ormas dan OKP	1 Keg	1 Keg	1 Keg	1 Keg
2.	Kegiatan pembinaan politik daerah	1 Keg	1 Keg	1 Keg	4 Keg

Sumber: Kantor Kesbang Pol Dagri, 2018

2. Rasio Linmas Per Satuan Penduduk

Rasio petugas linmas di Kota Cirebon adalah jumlah satuan perlindungan masyarakat pada tingkat kelurahan dengan tugasnya membantu memelihara, keamanan, ketentraman dan ketertiban masyarakat dan kegiatan sosial kemasyarakatan. Dengan menggunakan rumus rasio jumlah satuan linmas per kelurahan adalah jumlah satuan linmas dalam satu kota dibagi jumlah kelurahan dalam satu kota. Rasio petugas linmas di Kota Cirebon baru mencapai 2,22 per Kelurahan.

Jumlah linmas di Kota Cirebon pada tahun 2013 sebanyak 1.329 orang dengan jumlah penduduk 304.313, sehingga rasio jumlah Lintas terhadap jumlah penduduk adalah 1:228,97, artinya bahwa setiap satu orang linmas di Kota Cirebon memilik tanggung jawab untuk memelihara ketentraman dan ketertiban masyarakat sebanyak 230 sampai 240 orang. Untuk lebih jelasnya lihat tabel dibawah ini.

Tabel 2.48

Rasio Linmas Per Satuan Penduduk di Kota Cirebon Tahun 2013-2017

Uraian	2013	2014	2015	2016	2017
Jumlah Linmas	1.329	1.329	1.329	1.100	1.240
Jumlah Penduduk	304.584	305.889	307.494	310.486	313.326

Uraian	2013	2014	2015	2016	2017
Rasio Linmas Per 10.000 Penduduk	1:22,9	1:23,0	1:23,1	1:28,2	1:25,3

Sumber: Satuan Polisi Pamong Praja Kota Cirebon.

Tabel di atas menjelaskan, jumlah Linmas di Kota Cirebon dalam lima tahun terakhir mengalami penurunan. Pada tahun 2013 jumlah Linmas sebanyak 1.329 orang dan menurun pada tahun 2017 menjadi 1.240 orang dengan jumlah penduduk 313.326, sehingga rasio jumlah Lintas terhadap jumlah penduduk adalah 1:25,3 artinya bahwa setiap satu orang linmas di Kota Cirebon memiliki tanggung jawab untuk memelihara ketentraman dan ketertiban masyarakat sebanyak 25 sampai 26 orang.

3. Kriminalitas

Keamanan, kenyamanan, dan ketertiban umum merupakan salah satu syarat yang harus diwujudkan agar seseorang merasa aman untuk bepergian ke luar rumah tanpa dihantui rasa takut adanya ancaman. Dalam tiga tahun terakhir, kejahatan yang terjadi lebih didominasi oleh pencurian kendaraan bermotor, penipuan dan penganiayaan berat sebagaimana terlihat pada tabel berikut.

Tabel 2.49

Jumlah Tindak Pidana di Kota Cirebon
Tahun 2014-2018

No.	Jenis Kejahatan	2014	2015	2016	2017	2018
1.	Pembunuhan	5	2	4	1	2
2.	Penganiayaan berat	69	119	132	109	129
3.	Penganiayaan ringan	5	3	9	11	9
4.	Kekerasan Dalam Rumah Tangga (KDRT)	12	16	16	5	12
5.	Perkosaan	3	4	3	4	0
6.	Pencabulan	1	4	1	1	-
7.	Penculikan	0	4	1	2	0
8.	Pemerasan	-	-	-	16	4
9.	Pencurian dengan kekerasan	27	46	64	114	52
10.	Pencurian biasa	68	53	30	41	49
11.	Pencurian kendaraan bermotor	206	240	192	324	373
12.	Pencurian dengan pemberatan	63	124	131	145	114
13.	Pengrusakan/penghancuran barang	5	6	5	5	7
14.	Pembakaran dengan sengaja	0	0	0	0	0
15.	Narkotika dan Psikotropika	31	35	71	72	79
16.	Penipuan	90	174	184	186	133
17.	Penggelapan	26	71	70	59	31
18.	Korupsi	1	1	1	1	2
19.	Penghinaan	-	-	-	5	4

No.	Jenis Kejahatan	2014	2015	2016	2017	2018
20.	Perjudian	-	-	-	30	11
21.	Penyerobotan Tanah	-	-	-	6	2
22.	Pemalsuan Surat	-	-	-	1	8

Sumber: Kota Cirebon Dalam Angka Tahun 2019, BPS.

F. Sosial

1. Sarana Sosial Panti Asuhan, Panti Jompo dan Panti Rehabilitasi

Salah satu bentuk kinerja urusan sosial adalah tersedianya sarana sosial panti asuhan, panti jompo dan panti rehabilitasi di suatu daerah. Adapun jumlah sarana sosial di Kota Cirebon dalam kurun waktu 2013-2016 dapat dilihat pada tabel berikut:

Tabel 2.50

Sarana Sosial di Kota Cirebon Tahun 2014-2018

Uraian	2014	2015	2016	2017	2018
Jumlah panti sosial skala kabupaten/ kota dalam 1 tahun yang seharusnya menyediakan sarana prasarana pelayanan kesejahteraan sosial (Unit)	26	27	27	n.a	27
Jumlah panti sosial skala kabupaten/kota dalam 1 tahun yang menyediakan sarana prasarana pelayanan kesejahteraan sosial (Unit)	21	21	21	n.a	27
Presentase (%) panti sosial skala kabupaten/kota yang menyediakan sarana prasarana pelayanan kesejahteraan social	80,77%	77,78%	77,78%	n.a	100%

Sumber: Dinas Sosial, Tenaga Kerja dan Transmigrasi Kota Cirebon

2. PMKS yang mendapatkan bantuan sosial

Penyandang Masalah Kesejahteraan Sosial yang selanjutnya disebut PMKS adalah perseorangan, keluarga, kelompok, dan/atau masyarakat yang karena suatu hambatan, kesulitan, atau gangguan, tidak dapat melaksanakan fungsi sosialnya, sehingga tidak dapat terpenuhi kebutuhan hidupnya baik jasmani, rohani, maupun sosial

secara memadai dan wajar. Berikut data PMKS yang mendapatkan bantuan sosial di Kota Cirebon Tahun 2014-2016.

Tabel 2.51

Jumlah PMKS Penerima Bantuan Sosial di Kota Cirebon Tahun 2014 – 2016

No.	U r a i a n	2014	2015	2016
1.	Jumlah PMKS yang seharusnya menerima bantuan sosial (orang)	111.610	111.426	73.618
2.	Jumlah PMKS yang menerima bantuan sosial (orang)	25.286	11.344	11.749
3.	Persentase PMKS yang memperoleh bantuan sosial untuk pemenuhan kebutuhan dasar	22,66%	10,18%	15,96%
4.	Jumlah Lembaga Kesejahteraan Sosial yang seharusnya menyediakan sarana prasarana pelayanan kesejahteraan sosial (lembaga)	26	27	27
5.	Jumlah Lembaga Kesejahteraan Sosial yang menyediakan sarana prasarana pelayanan kesejahteraan sosial	21	21	21

Sumber: Profil Kota Cirebon Tahun 2017

2.1.3.2 Fokus Pelayanan Urusan Wajib Bukan Pelayanan Dasar

A. Ketenagakerjaan

1. Tingkat Partisipasi Angkatan Kerja

Tingkat Partisipasi Angkatan Kerja merupakan persentase angkatan kerja dibandingkan dengan penduduk usia kerja pada suatu periode. TPAK Kota Cirebon pada tahun 2013 sebesar 63,54 persen dan pada tahun 2017 meningkat menjadi 68,03 persen. Peningkatan TPAK tersebut membawa pengaruh yang cukup luas terhadap berbagai aspek kehidupan, baik aspek sosial maupun ekonomi keluarga.

Tabel 2.52

Tingkat Partisipasi Angkatan Kerja (TPAK) Kota Cirebon Tahun 2014-2018

No.	U r a i a n	2014	2015	2016	2017	2018
1.	Tingkat Partisipasi Angkatan Kerja (Persen)	64,94	62,19	66,45	66,45	68,03

Sumber: Kota Cirebon dalam Angka tahun 2019, BPS.

2. Angka pengangguran terbuka (APT)

Angka pengangguran terbuka (APT) dapat menjadi indikasi tentang penduduk usia kerja yang termasuk dalam kelompok pengangguran. Angka pengangguran terbuka diukur sebagai persentase jumlah penganggur/ pencari kerja terhadap jumlah angkatan kerja. Angka ini dapat digunakan untuk melihat tingkat keberhasilan program kegiatan urusan ketenagakerjaan selain juga untuk bahan evaluasi keberhasilan pembangunan perekonomian dan angka kemiskinan Kota. Berikut gambaran tentang angka pengangguran terbuka kota Cirebon kurun waktu tahun 2014-2018

Tabel 2.53

Tingkat Pengangguran Terbuka (TPT) Kota Cirebon Tahun 2014-2018

No	U r a i a n	2014	2015	2016	2017	2018
1.	Tingkat Pengangguran Terbuka	11,02	11,28	-	9,29	9,06

Sumber: Kota Cirebon dalam Angka 2019, BPS

Berdasarkan Tabel diatas, Tingkat Pengangguran Terbuka (TPT) pada tahun 2018 adalah sebesar 9,06 persen. Angka tersebut menunjukan pengurangan dari 2,29 persen menjadi 9,06 persen atau menurun sebesar 0,23 persen apabila dibandingkan dengan tingkat pengangguran tahun sebelumnya.

3. Perselisihan buruh dan pengusaha terhadap kebijakan pemerintah

Perselisihan buruh dan pengusaha tehadap kebijakan pemerintah pada tahun 2013-2016 dapat dilihat pada tabel berikut:

Tabel 2.54

Perselisihan buruh dan pengusaha di Kota Cirebon
Tahun 2013-2016

Uraian	2013	2014	2015	2016
Kasus yang diselesaikan dengan PB	9	8	5	11
Kasus yang dicatatkan	11	9	7	13
Sumber data dan Rujukan	Seksi Hubungan Industrial dan Jamsostek; Dinas Sosial, Tenaga Kerja dan	Data jumlah kasus yang diselesaikan di luar Pengadilan Hubungan Industrial melalui Perjanjian Bersama (PB) dan data jumlah kasus yang dicatatkan diperoleh dari dinas provinsi, kabupaten/kota yang menangani bidang ketenagakerjaan	Seksi Hubungan Industrial dan Jamsostek; Dinas Sosial, Tenaga Kerja dan Transmigrasi Kota Cirebon	Seksi Hubungan Industrial dan Jamsostek; Dinas Sosial, Tenaga Kerja dan

Sumber: Dinas Sosial, Tenaga Kerja dan Transmigrasi Kota Cirebon, 2017

B. Pemberdayaan Perempuan dan Perlindungan Anak

1. Persentase partisipasi perempuan di lembaga pemerintahan

Dalam rangka memberdayakan perempuan menuju kesetaraan gender perlu diberikan akses seluas-luasnya terhadap kaum perempuan untuk lebih berperan aktif di segala bidang kehidupan. Untuk mengetahui peran aktif kaum perempuan salah satunya dapat diukur dari partisipasi perempuan pada lembaga pemerintah/eksekutif.

Tabel 2.55

Partisipasi Perempuan di Lembaga Pemerintahan
di Kota Cirebon Tahun 2013-2018

No.	U r a i a n	2013	2014	2015	2016	2017	2018
1.	Jumlah Perempuan di Lembaga Pemerintah	3.575	3.051	3.226	3.226		2.579
2.	Persentase Partisipasi Perempuan di Lembaga Pemerintah	54,61	47,86	52,06	52,06		

Sumber: BKPPD dalam Cirebon Satu Data 2019

2. Partisipasi Angkatan Kerja Perempuan

Penduduk yang bekerja menurut jabatan tahun 2017 di wilayah Kota Cirebon didominasi oleh tenaga usaha jasa sebanyak 55.817 orang atau 43,52 persen, yang terdiri dari laki-laki 29.265 orang atau 36,60 persen dan perempuan 26.552 orang atau 54,97 persen dan

tenaga produksi sebanyak 41.141 orang atau 32,07 persen, yang terdiri dari laki-laki 32.610 orang atau 40,78 persen dan perempuan 8.531 orang atau 17,66 persen.

Tabel 2.56

Penduduk yang Bekerja Menurut Jabatan di Kota Cirebon Tahun 2017

Jabatan Utama Dalam Pekerjaan	Penduduk yang Bekerja					
	Jumlah (orang)			Persentase (%)		
	Jenis Kelamin		Total	Jenis Kelamin		Total
	L	P		L	P	
0/1	na	na	4.180	na	na	3,26
2	4.753	5.835	10.588	5,94	12,08	8,25
3	3.742	1.413	5.155	4,68	2,93	4,02
4	5.842	4.828	10.670	7,31	10,00	8,32
5	29.265	26.552	55.817	36,60	54,97	43,52
6	667	51	718	0,83	0,11	0,56
7/8/9	32.610	8.531	41.141	40,78	17,66	32,07
Jumlah	79.969	48.300	128.269	100,00	100,00	100,00

Sumber: Perencanaan Tenaga Kerja Daerah Kota Cirebon, BPS: 2017
Keterangan :
0/1. Tenaga profesional; 2. Tenaga kepemimpinan; 3. Tenaga tata usaha; 4. Tenaga usaha penjualan; 5. Tenaga usaha jasa; 6. Tenaga usaha pertanian; 7/8/9. Tenaga produksi.

3. Rasio KDRT

Kekerasan dalam rumah tangga (KDRT) masih sering terjadi di masyarakat Kota Cirebon. Berikut perkembangan pelaporan kasus KDRT di Kota Cirebon kurun waktu Tahun 2013-2016:

Tabel 2.57

Rasio KDRT di Kota Cirebon Tahun 2013-2018

Uraian	2013	2014	2015	2016	2017	2018
Jumlah KDRT	24	28	30	10	4	21
Penyelesaian pengaduan perlindungan perempuan dan anak	22	27	31	27		

Sumber: BPMPPKB Kota Cirebon, 2016

Selama kurun waktu tahun 2013-2015 jumlah kasus KDRT yang dilaporkan mengalami trend yang naik, dimana pada tahun 2014 sebanyak 24 kasus menjadi 30 kasus pada tahun 2015. Begitu pula dalam hal penyelesaian pengaduan perlindungan perempuan dan anak, selama tiga tahun terakhir mengalami tren yang naik dimana pada tahun 2014 kasus yang ditangani sebanyak 22 kasus meningkat

menjadi 31 kasus yang berhasil ditangani pada tahun 2015, sedangkan pada tahun 2016 jumlah kasus KDRT mengalami penurunan menjadi 10 kasus dan pengaduan yang telah diselesaikan dari tahun 2015 sebanyak 27 kasus. Sedangkan sampai degan tahun 2018 terjadi penurunan kasus.

C. Ketahanan Pangan

1. Regulasi ketahanan pangan

Ketahanan pangan merupakan agenda penting di dalam pembangunan ekonomi. Regulasi kebijakan terkait ketahanan pangan di Kota Cirebon terbagi menjadi tiga kebijakan yaitu: 1). terkait pelaksanaan program secara umum; 2). Terkait diversifikasi dan 3). Terkait penanganan daerah rawan pangan yang terangkum dalam Peraturan Walikota No 6 Tahun 2013 tentang SPM Ketahanan Pangan Kota Cirebon.

2. Ketersediaan Pangan Utama

Kejadian rawan pangan menjadi masalah yang sangat sensitif dalam dinamika kehidupan sosial politik kemasyarakatan. Oleh sebab itu, menjadi sangat penting untuk mampu mewujudkan ketahanan pangan daerah khususnya di Kota Cirebon. Ketersediaan pangan utama di Kota Cirebon kurun waktu 2013-2016 mengalami kenaikan seperti terlihat pada tabel berikut:

Tabel 2.58

Ketersediaan Pangan Utama di Kota Cirebon
Tahun 2014-2018

No	U r a i a n	2014	2015	2016	2017	2018
1.	Jumlah ketersediaan pangan utama (ton)	147.231,95	153.086,46	241.687,20	-	276.972,42
2.	Ketersediaan pangan utama per 1000 jiwa per tahun (ton)	487,8	393,686	630,00	-	276.972,42
3.	Ketersediaan Pangan Utama (Kg/jiwa/ tahun)	487,8	393,686	630,00	-	820,45
4.	AKG pangan utama per kapita per tahun (kg)	109	109	109	-	3.598
5.	Surplus ketersediaan pangan utama	378,8	284,686	521,00	-	158,33

No	U r a i a n	2014	2015	2016	2017	2018
	per jiwa per tahun (kg)					

Sumber : Dinas Pangan, Pertanian, Kelautan dan Perikanan dalam Cirebon Satu Data, 2019

D. Pertanahan

Kinerja urusan pertanahan dapat dilihat dari persentase luas lahan bersertifikat, penyelesaian kasus tanah Negara dan penyelesaian ijin lokasi. Pada Tahun 2015 luas lahan bersertifikat milik Pemerintah Kota Cirebon mencapai 32.727.308 m2 atau sekitar 87,60% dari jumlah luas yang seharusnya bersertifikat 37.358.000 m2. Jadi masih ada sekitar 12,40% luas tanah milik pemerintah yang harus dituntaskan pengurusan sertifikatnya.

E. Lingkungan Hidup

1. Pencemaran Status Mutu Air.

Berdasarkan hasil pantauan untuk pengujian kualitas air sungai, secara keseluruhan di 7 sub DAS (sungai kedung pane, banjir kanal, sukalila, kesunean, suba, kalijaga dan cikalong) dan tiga kualitas air laut di Kota Cirebon hampir semua parameter masih memenuhi baku mutu lingkungan kecuali parameter COD, BOD dan MBAS. Hal ini menyebabkan terjadinya penurunan kualitas air sungai seiring dengan laju pertumbuhan pemukiman dan industri yang melewati daerah aliran sungai di Kota Cirebon. Faktor terbesar terhadap penurunan kualitas air sungai adalah limbah domestik yang tidak terkendali dari pemukiman penduduk serta air limbah industri yang secara langsung atau tidak dialirkan ke aliran air sungai.

a) Kondisi Sungai

Seiring dengan pertaambahan penduduk dan perkembangan teknologi, maka perkembangan pusat-pusat industri dan permukiman melaju dengan pesa. Peningkatan kebutuhan air, lahan serta bahan bangunan tidak dapat dihindarkan yang mengakibatkan pemanfaatan sumber daya alam terutama sungai sering dilupakan kelestariannya. Kondisi sungai di Kota Cirebon sebagaimana terlihat pada gambar berikut.

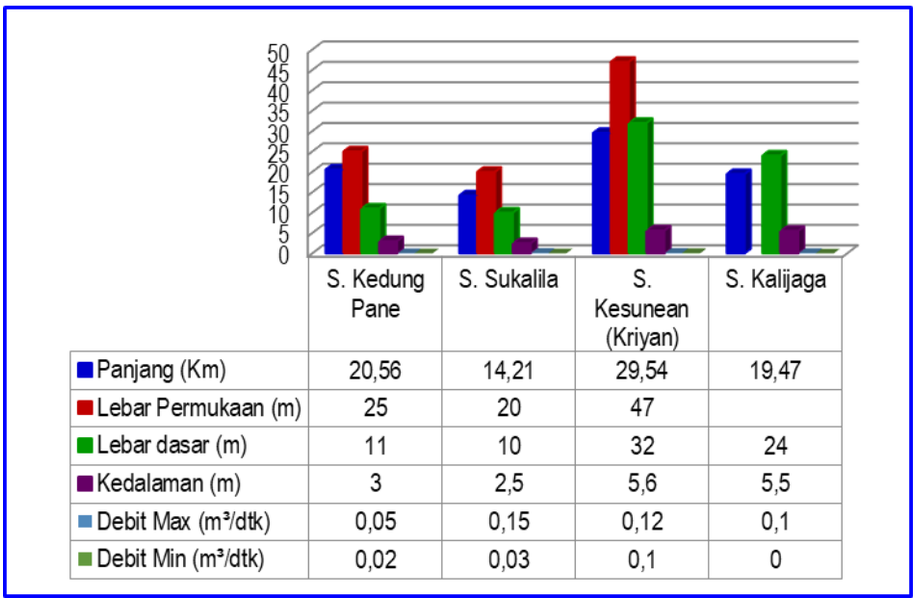

	S. Kedung Pane	S. Sukalila	S. Kesunean (Kriyan)	S. Kalijaga
Panjang (Km)	20,56	14,21	29,54	19,47
Lebar Permukaan (m)	25	20	47	
Lebar dasar (m)	11	10	32	24
Kedalaman (m)	3	2,5	5,6	5,5
Debit Max (m³/dtk)	0,05	0,15	0,12	0,1
Debit Min (m³/dtk)	0,02	0,03	0,1	0

Sumber: Dinas Lingkungan Hidup Kota Cirebon, yang dikelola dalam SIPD.

Gambar 2.24

Kondisi Sungai di Kota Cirebon Tahun 2019

Dari gambar di atas terlihat bahwa sistem sungai paling panjang yang melintasi Kota Cirebon adalah sistem Sungai Kesunean (Kriyan) dengan panjang 29,54 km, lebar permukaan 47 m, lebar dasar 32 m dan kedalaman mencapai 5,6 m. Sedangkan sungai terpendek adalah sistem Sungai Sukalila dengan panjang 14,21 km, lebar permukaan 20 m, lebar dasar 10 m, dan kedalaman 2,5 m. Namun demikian Sungai Sukalila memiliki debit maksimum sebesar 0,15 m³/detik.

b) Kualitas Air Sungai.

Hasil analisa Indeks Kualitas Lingkungan Hidup terkait Indeks Kualitas Air, berdasarkan indikator dan parameter IKLH Nasional, indeks kualitas air Kota Cirebon dihitung dengan menggunakan tuju parameter, yaitu *Total Suspended Solid (TSS), Dissolved (Oxygen (DO), BiochemicalOxygenDemand (BOD), Chemical OxygenDemand (COD), Total Fosfat, FecalColiform* dan *Total Coliform*. Hasil analisa indeks kualitas air sungai di Kota Cirebon dapat dilihat pada tabel berikut.

Tabel 2.59

Indeks Kualitas Air Kota Cirebon Tahun 2018

No.	Status	Jumlah	Persen	Koefisien	Nilai
1.	Memenuhi	4	57,0	70	40,00
2.	Ringan	3	43,0	50	21,43
3.	Sedang	0	0,0	30	0,00

No.	Status	Jumlah	Persen	Koefisien	Nilai
4.	Berat	0	0,0	10	0,00
Nilai Indeks Kualitas Air		61,43			

Sumber : Dinas Lingkungan Hidup Kota Cirebon, yang dikeloladalam SIPD: 2018.

Dalam periode tahun 2014-2018 indeks kualitas air sungai di Kota Cirebon menunjukan karakteristik yang tetap yaitu sebesar 50,00 namun pada tahun 2018 secara grafis menunjukan adanya trens penurunan yang cukup signifikan mencapai nilai 25,28

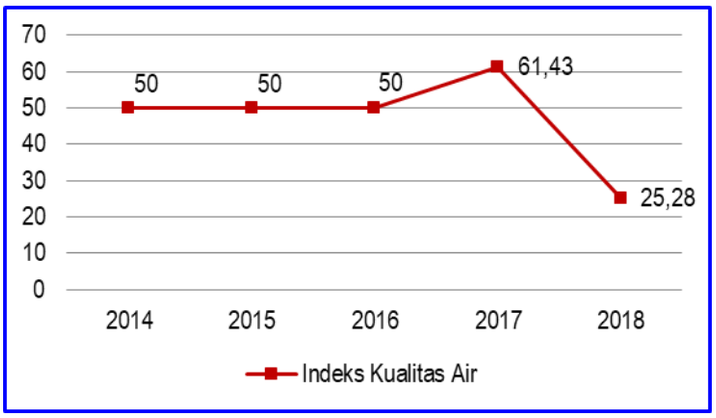

Sumber: Dinas Lingkungan Hidup Kota Cirebon, yang dikelola dalam SIPD: 2018.

Gambar 2.25

Perkembangan Indeks Kualitas Air Kota Cirebon Tahun 2014 – 2018

c) Kualitas Air Sumur.

Menurut data cakupan air bersih di Kota Cirebon, dari jumlah penduduk 328.239 jiwa, jumlah kebutuhan air bersih berjumlah 9.723.601 m^3 tetapi jumlah KK yang tersambung jaringan pipa PDAM baru mencapai 48.829 KK, sedangkan sisanya menggunakan air bawah tanah (sumur).

Hasil analisis kualitas air bawah tanah yang dilakukan di tiga lokasi menunjukan bahwa kualitas air baah tanah yang berlokasi di RT 01/RW 07 Kelurahan Argasunya diidentifikasi tercemar *Total Coliform* yang sangat tinggi dengan nilai 7.90 per 100 ml air.

Kualitas air secara biologi khususnya secara *mikrobiologi*, ditentukan oleh toksin, misalnya kehadiran mikroba khususnya bakteri pencemar tinja (coli) di dalam air, sangat tidak diharapkan,

apalagi kalau air tersebut untuk kepentingan kehidupan manusia (rumah tangga). Bakteri *coliform*merupakan golongan mikroorganisme yang lazim digunakan sebagai indikator, dimana bakteri ini dapat menjadi sinyal untuk menentukan auatu sumber air telah terkontaminasi oleh patogen atau tidak.

Hasil uji kualitas air di RT 02/RW 08 Kelurahan Argasunya diidentifikasi memiliki nilai parameter *nitrate* (NO3) dan *nitrite* (NO2) yang melebihi nilai baku yang ditetapkan dalam Peraturan menteri Kesehatan Nomor 416/Menkes/Per/IX/1990. Hasil uji laboratorium menunjukan bahwa nilai parameter NO3 sebesar 13,83 mg/ltr (baku mutu NO3 = 10 mg/ltr dan nilai NO2 sebesar 1,26 mg/ltr (baku mutu NO2 = 1 mg/ltr.

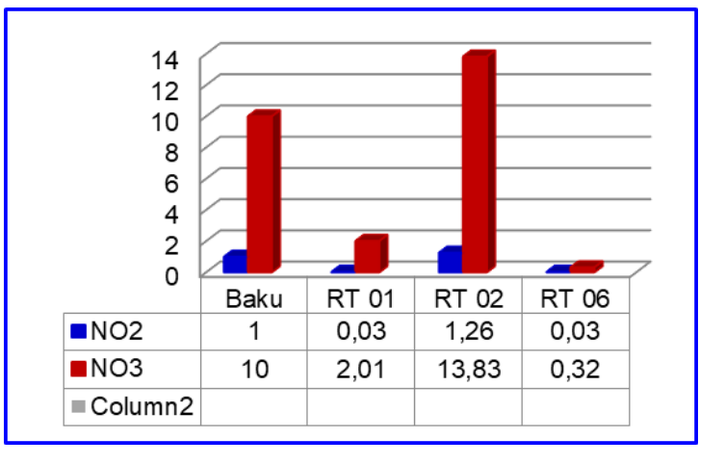

	Baku	RT 01	RT 02	RT 06
NO2	1	0,03	1,26	0,03
NO3	10	2,01	13,83	0,32
Column2				

Sumber: Dinas Lingkungan Hidup Kota Cirebon,
yang dikeloladalam SIPD: 2018

Gambar 2.26

Tanah

Mengkonsumsi air bawah tanah dengan kadar nitrat tinggi akan menimbulkan beberapa gangguan kesehatan seperti gondok, *methemoglobinemia* dan sebagainya. Nitrat yang masuk ke dalam tubuh 6 persen akan direduksi menjadi nitrit yang bersifat *karsinogenik.*

d) Kualitas Air Laut

Kota Cirebon memiliki luas wilayah perairan laut sekitar 51,86 km² atau 58,13 persen dari luas wilayah daratan dan lautan (Dinas Perikanan, Kelautan, Peternakan dan Pertanian Kota Cirebon, 2011). Dari hasil pemantauan dan pengujian kualitas air laut di muara Sungai Kesenden dan Sungai Sukalila telah melebihi baku mutu yang ditetapkan. Kondisi ini dipengaruhi bercampurny/teraduknya

substrat lumpur akibat gelombang dan masukan dari sungai yang juga membawa sampah dan sedimen. Sedangkan nilai pH, DO dan BOD masih menunjukan nilai yang masih dalam batasan yang disyaratkan. Sementara untuk nilai phosphate di perairan laut muara Sungai Kesenden sedikit melebihi baku mutu, hal ini disebabkan karena masukan dari sungai-sungai sekitarnya dan masukan dari aktivitas pelabuhan yang lokasinya cukup dekat. Kelebihan phosphate di perairan menyebabkan peristiwa meningkatnya pertumbuhan alga dengan efek samping menurunnya konsentrasi oksigen dalam badan air.

2. Cakupan Pengawasan Terhadap Pelaksanaan AMDAL

Pengertian amdal adalah sebuah proses studi yang formal dimana diperuntukkan dalam mengukur dampak yang akan terjadi pada lingkungan ketika terjadi pembangunan proyek-proyek gedung atau pabrik yang bertujuan untuk memberikan kepastian agar tidak terjadi masalah lingkungan saat pembangunan telah selesai sehingga dibutuhkan analisis pada tahap awal dengan melakukan perencanaan dan perancangan proyek untuk dijadikan pertimbangan dalam membuat keputusan.

Perusahaan atau usaha kegiatan yang wajib AMDAL di Kota Cirebon pada Tahun 2016 ada sebanyak 10 perusahaan/usaha yaitu: Pelabuhan Indonesia Cirebon, pembangunan Grage Mall, pembangunan Cirebon Super Blok, pembangunan kawasan Grage City, rencana pembangunan jalan lingkar luar kota Cirebon, RSUD Gunung Jati, pembangunan Toserba Yogya, pengembangan TPA Kopiluhur, pembangunan Pusat Perbelanjaan 328 (Living Plaza), dam pembangunan gedung Sekretariat Daerah Kota Cirebon. Cakupan pengawasan terhadap pelaksanaan AMDAL pada tahun 2016 sebesar 100% atau 10 perusahaan yang sudah dilakukan pengawasan AMDAL.

F. Kependudukan dan Catatan Sipil.

1. Persentase Jumlah Penduduk Yang Sudah Terdaftar Dalam Catatan Sipil

Kinerja urusan kependudukan dan catatan sipil dapat dilihat dari perkembangan pencatatan administrasi kependudukan sebagai

bentuk tertib administrasi kependudukan. Salah satu bentuk tertib administrasi kependudukan dapat dilihat dari jumlah penduduk yang memiliki KTP, KK, Akte Kelahiran dan Akte Nikah. Rasio kepemilikan KTP, KK, Akte Kelahiran maupun Akte Nikah menggambarkan tingkat kesadaran masyarakat Kota Cirebon mengenai identitas diri/administrasi kependudukan. Berikut adalah gambaran mengenai perkembangan administrasi kependudukan di Kota Cirebon Kurun waktu 2014-2018.

Tabel 2.60

Persentase Penduduk yang Terdaftar dalam Catatan Sipil Kota Cirebon Tahun 2014-2018

Uraian	2014	2015	2016	2017	2018
Persentase keluarga telah memiliki KK	100	100	100	100	34.325 jiwa
Persentase Penduduk telah memiliki KTP.	96	80,6	86,5	97,94	100
Persentase penduduk yang telah memiliki akta lahir	97,8	86	83,2	88,3	39,20

Sumber : Dinas Kependudukan dan Catatan Sipil Kota Cirebon Tahun 2019, dalam Cirebon Satu data

Rasio penduduk ber-KTP di Kota Cirebon dihitung dari jumlah penduduk ber-KTP dengan jumlah penduduk pada tahun bersangkutan. Berdasarkan tabel rasio penduduk ber KTP pada tahun 2018 sebesar 100% mengalami peningkatan bila dibandingkan dengan tahun 2017 yang sebesar 97,94%. Selain itu persentas penduduk yang telah memiliki akta lahir mengalami penurunan dari tahun sebelumnya, yaitu turun dari 88,3 persen menjadi 39,20 persen.

2. Rasio Pasangan Berakte Nikah

Rasio pasangan nikah memiliki akte nikah dihitung berdasarkan jumlah penduduk yang memiliki akte nikah dibagi dengan jumlah penduduk berstatus nikah pada tahun bersangkutan. Pada tahun 2015 rasio pasangan berakte nikah tercatat sebesar 37,80% atau mengalami penurunan bila dibandingkan dengan tahun 2014 yang

sebesar 77,89% dan kembali mengalami kenaikan pada tahun 2018 menjadi 50,59 persen.

Tabel 2.61

Rasio Pasangan Berakta Nikah di Kota Cirebon
Tahun 2014-2018

Uraian	2014	2015	2016	2017	2018
Rasio pasangan berakte nikah	77,89	37,80	-	-	50,59

Sumber : Dinas Kependudukan dan Catatan Sipil Kota Cirebon dalam Cirebon Satu Data, 2019

G. Pemberdayaan Masyarakat dan Desa

1. Persentase PKK Aktif

Pemberdayaan masyarakat dan desa dapat mewujudkan kemandirian dan keswadayaan masyarakat dan desa yang terlihat dari meningkatnya kapasitas dan kualitas masyarakat dan desa dalam tata kelola pembangunan di desa, meningkatnya kualitas sumberdaya manusia juga diimbangi dengan meningkatnya kapasitas dan kualitas kelembagaan-kelembagaan kemasyarakatan di tingkat desa. Dengan meningkatnya kapasitas dan kualitas SDM dan kelembagaan, maka keswadayaan pembangunan di desa diharapkan semakin meningkat.

Tabel 2.62

Persentase PKK Aktif di Kota Cirebon
Tahun 2013 – 2017

Uraian	2013	2014	2015	2016	2017
Persentase PKK Aktif	28 unit (100%)	28 unit (100%)	28 unit (100%)	28 unit (100%)	28 unit (100%)

Sumber : Dinas Sosial, Pemberdyaan Perempuan dan Perlindungan Anak

Berdasarkan table di atas, sejak tahun 2013 hingga tahun 2017, jumlah PKK aktif di Kota Cirebon adalah sebanyak 28 dengan persentase keaktifan 100 persen.

2. Persentase Ormas/LSM Aktif.

Tabel berikut menggambarkan keberadaan Ormas/LSM aktif di Kota Cirebon dalam kurun waktu tahun 2013-2017. Pada tahun 2013 jumlah Ormas/LSM di Kota Cirebon sebanyak 256 lembaga dan yang aktif sebesar 29,29 persen, dan pada tahun 2017 jumlah Ormas/LSM menurun menjadi 75 lembaga dan yang aktif sebanyak 26,67 persen.

Tabel 2.63

Persentase Ormas/LSM Aktif di Kota Cirebon
Tahun 2014 – 2018

Uraian	2014	2015	2016	2017	2018
Jumlah Ormas/ LSM terdaftar	256	75	75	75	20
Jumlah Ormas/ LSM Aktif	75	75	75	20	-
Persentase Ormas/ LSM Aktif	29,29	100	100	26,67	100

Sumber: Kantor Kesatuan Bangsa dan Politik Dalam Negeri dalam Cirebon Satu Data, 2019.

H. Pengendalian Penduduk dan Keluarga Berencana.

1. Pencapaian Peserta KB Baru.

Pencapaian peserta KB baru pada tahun 2017 lebih didominasi oleh penggunaan alat kontrasepsi suntik sebesar 4.645 orang dan penggunaan IUD sebanyak 982 orang, sementara partisipasi pria dalam ber-KB terlihat masih relatif rendah yaitu sebanyk 12 orang.

Tabel 2.64

Pencapaian Peserta KB Baru di Kota Cirebon
Tahun 2013-2017

No.	Mix Kontrasepsi	Tahun				
		2013	2014	2015	2016	2017
1	IUD	1.059	893	817	963	982
2	MOW	724	708	658	575	680
3	MOP	2	17	8	4	12
4	Kondom	33	55	133	61	44
Non Hormonal		**1.818**	**1.673**	**1.616**	**1.603**	**1.718**
5	Implant	516	385	475	602	540
6	Suntik	4.388	4.387	4.336	4.333	4.645
7	PIL	389	347	307	285	211
Hormonal		**5.293**	**5.119**	**5.118**	**5.220**	**5.396**
Total		**7.111**	**6.792**	**6.734**	**6.823**	**7.114**

Sumber : Dinas Pengendalian Penduduk dan KB, 2018.

2. Pencapaian Peserta KB Baru Pria.

Dalam kurun waktu lima tahun terakhir pencapaian peserta KB baru pria menunjukan angka yang fluktuatif. Dari tahun 2014 ke 2015 menunjukan pencapaian yang cukup signifikan dari 1,06 persen tahun 2014 menjadi 2,09 persen di tahun 2015. Selanjutnya, pencapaian peserta KB baru pria pada tahun 2016 dan 2017 terus mengalami penurunan dibandingkan dengan 2 tahun sebelumnya,

yaitu pada tahun 2016 mencapai 0,95 persen dan tahun 2017 kembali turun menjadi 0,79 persen.

Tabel 2.65

Pencapaian Peserta KB Baru Pria di Kota Cirebon Tahun 2013-2017

No.	Mix Kontrasepsi	2013	2014	2015	2016	2017
1	MOP	2	17	8	4	12
2	Kondom	33	55	133	61	44
Jumlah		**35**	**72**	**141**	**65**	**56**
3	Jumlah Akseptor KB	7.111	6.792	6.734	6.823	7.114
4	Persentase (%)	0,49	1,06	2,09	0,95	0,79

Sumber : Dinas Pengendalian Penduduk dan KB, 2018

3. Pencapaian Peserta KB Baru Selain Pria.

Pencapaian peserta KB baru non pria pada tahun 2017 sudah mencapai 99,21 persen. Dibandingkan dengan pencapaian peserta KB baru pria, menunjukan partisipasi pria dalam ber-KB relatif masih rendah, sehingga perlu upaya lebih keras untuk memotivasi keterlibatan pria dalam ber-KB.

Tabel 2.66

Pencapaian Peserta KB Baru Selain Pria di Kota Cirebon Tahun 2013-2017

No.	Mix Kontrasepsi	2013	2014	2015	2016	2017
1	IUD	1.059	893	817	963	982
2	MOW	724	708	658	575	680
3	Implant	516	385	475	602	540
4	Suntik	4.388	4.387	4.336	4.333	4.645
5	PIL	389	347	307	285	211
Jumlah		**7.076**	**6.720**	**6.593**	**6.758**	**7.058**
7	Jumlah Akseptor KB	7.111	6.792	6.734	6.823	7.114
8	Persentase (%)	99,51	98,94	97,91	99,05	99,21

Sumber : Dinas Pengendalian Penduduk dan KB, 2018.

4. Persentase Penggunaan Kontrasepsi Jangka Panjang (MKJP) Kota Cirebon Tahun 2013-2017

Pencapaian penggunaan alat kontrasepsi jangka panjang dalam kurun waktu 2013-2017 terlihat mengalami penurunan dari 32,36 persen menjadi 31,12 persen.

Tabel 2.67

Persentase Penggunaan Kontrasepsi Jangka Panjang (MKJP)

Di Kota Cirebon Tahun 2013-2017

No.	Mix Kontrasepsi	2013	2014	2015	2016	2017
1	MKJP (IUD, MOW, MOP, Implant)	2.301	2.003	1.958	2.144	2.214
2	Jumlah Akseptor KB	7.111	6.792	6.734	6.823	7.114
3	Persentase (%)	32,36	29,49	29,08	31,42	31,12

Sumber : Dinas Pengendalian Penduduk dan KB, 2018

5. Rasio Akseptor Keluarga Berencana.

Tabel berikut menjelaskan bahwa partisipasi Pasangan Usia Subur (PUS) dalam ber-KB relatif masih rendah. Dalam lima tahun terakhir, rasio PUS terhadap jumlah akseptor KB terus mengalami penurunan, dari 17,58 persen pada tahun 2013 menjadi 14,97 persen pada tahun 2017. Kondisi demikian tentunya membutuhkan upaya keras untuk lebih meningkatkan partisipasi PUS dalam ber-KB, terutama dalam upaya menekan laju pertumbuhan penduduk.

Tabel 2.68

Rasio Akseptor Keluarga Berencana di Kota Cirebon Tahun 2013-2017

No.	Mix Kontrasepsi	2013	2014	2015	2016	2017
1	Jumlah Akseptor KB	7.111	6.792	6.734	6.823	7.114
2	Jumlah PUS	40.446	40.881	46.477	46.774	47.512
3	Persentase (%)	17,58	16,61	14,49	14,59	14,97

Sumber : Dinas Pengendalian Penduduk dan KB, 2018

6. Pencapaian Peserta KB Aktif

Peserta KB Aktif adalah peserta KB baru dan peserta KB lama secara terus menerus memakai alat kontrasepsi untuk mengatur kelahiran dan mengakhiri kesuburan. Cakupan peserta KB Aktif adalah perbandingan antara jumlah peserta KB aktif dengan pasangan usia subur. Cakupan peserta KB aktif menunjukkan tingkat pemanfaatan kontrasepsi di antara pasangan usia subur. Berkaitan dengan hal tersebut, dapat diketahui cakupan peserta KB aktif di kota Cirebon kurun waktu 2014-2018 berada pada kisaran 60 – 81,2 persen.

Tabel 2.69

Pencapaian Peserta KB Aktif di Kota Cirebon Tahun 2014-2018

No.	Mix Kontrasepsi	2014	2015	2016	2017	2018
1	IUD	4.718	3.800	3.839	3.881	3.505
2	MOW	2.664	2.391	2.449	2.522	2.207
3	MOP	118	100	104	109	97
4	Kondom	974	473	476	476	437

No.	Mix Kontrasepsi	2014	2015	2016	2017	2018
Non Hormonal		**8.474**	**6.764**	**6.868**	**6.988**	**6.246**
5	Implant	1.928	1.252	1.264	1.286	1.269
6	Suntik	19.243	16.470	16.661	16.951	16.062
7	PIL	3.552	3.750	3.761	3.720	3.187
Hormonal		**24.723**	**21.472**	**21.686**	**21.957**	**20.518**
Total		**33.197**	**28.236**	**28.554**	**28.945**	**26.764**
Jumlah PUS		**40.881**	**46.477**	**46.774**	**47.512**	**42.413**
Capaian (%)		**81,20**	**60,75**	**61,05**	**60,92**	**-**

Sumber : Kota Cirebon dalam Angka 2019, BPS.

7. Pencapaian Contaceptive Prevalency Rate/CPR (PA/PUS).

Contaceptive Prevalency Rate (CPR) adalah tingkat kelangsungan pemakaian kontrasepsi dengan cara membandingkan antara jumlah pemakai kontrasepsi terhadap Wanita Usia Subur (WUS) yang berumur antara 15-49 tahun, atau CPR diartikan sebagai suatu ukuran untuk menentukan kelangsungan pemakaian alat kontrasepsi dalam kurun waktu tertentu. Tabel berikut menggambarkan bahwa tingkat kelangsungan pemakaian alat kontrasepsi di Kota Cirebon dala m lima tahun terakhir menunjukan kecenderungan menurun sebagaimana disajikan dalam tabel berikut.

Tabel 2.70

Pencapaian CPR (PA/PUS) Kota Cirebon
Tahun 2013-2017

No.	Uraian	2013	2014	2015	2016	2017
1	Jumlah Peserta KB Aktif	32.185	33.197	28.236	28.554	28.945
2	PUS	40.446	40.881	46.477	46.774	47.512
3	Persentase (%)	79,58	81,20	60,75	61,05	60,92

Sumber : Dinas Pengendalian Penduduk dan KB, 2018

8. Capaian PUS yang Ingin ber-KB Tidak Terpenuhi *(Unmet Need).*

Kebutuhan keluarga berencana yang belum terpenuhi (*unmet need*) merupakan kesenjangan antara niat wanita usia reproduksi dengan perilaku penggunaan kontrasepsi. Pengertian *unmet need* menurut DHS *(Demographic Health Survey)* adalah proporsi wanita usia subur yang menikah atau hidup bersama (seksual aktif) yang tidak ingin punya anak lagi atau yang ingin menjarangkan kelahiran berikutnya dalam jangka waktu minimal 2 tahun tetapi tidak menggunakan alat atau cara kontrasepsi.

Unmet need layanan kontrasepsi/keluarga berencana berkaitan dengan *demand* keluarga berencana. *Demand* KB adalah niat atau motivasi individu atau pasangan untuk mengontrol fertilitas dimasa yang akan datang. *Demand* KB terbagi dalam 3 kategori yaitu keinginan untuk menunda kelahiran anak pertama, keinginan untuk menjarangkan kehamilan dan keinginan untuk mengakhiri kelahiran. Untuk menunda, mengatur jarak dan membatasi kelahiran ditentukan oleh penilaian ekonomi dan sosial yang memiliki kekuatan untuk motivasi pengendalian kesuburan.

Kelompok *unmet need* mencakup wanita hamil yang kehamilannya tidak diinginkan, wanita yang belum haid *(amenorhoe)* setelah melahirkan anak yang tidak diinginkan, dan wanita yang tidak hamil atau belum haid setelah melahirkan dan tidak memakai kontrasepsi, tetapi ingin menunggu dua tahun atau lebih sebelum kelahiran berikutnya. Wanita yang belum memutuskan apakah ingin anak lagi tapi belum tahu kapan juga termasuk dalam kelompok *unmet need*. Wanita yang hamil akibat kegagalan metode kontrasepsi, wanita yang mengalami *infecund* yaitu mereka telah menikah lima tahun atau lebih tetapi tidak pernah melahirkan. Pengguna kontrasepsi tradisonal termasuk ke dalam kelompok *unmet need,* karena metode yang digunakan tidak bisa diandalkan dan tidak sesuai dengan tujuan reproduksi. Beberapa alasan yang menyebabkan terjadinya *unmet need* adalah:

a. Akses ke layanan yang dipengaruhi oleh pengetahuan dan transportasi.
b. Kualitas layanan terhadap pemilihan alat kontrasepsi, pemahaman efek samping yang ditimbulkan oleh masing-masing metode kontrasepsi dan hubungan antara wanita dan penyedia layanan.
c. Hambatan biaya.
d. Hambatan sosial, budaya dan norma agama.

Disamping faktor-faktor tersebut di atas, faktor lain yang mempengaruhi adanya unet need adalah usia perkawinan yang terlalu muda, pendidikan wanita yang rendah, jarak ke layanan dan diskriminasi gender terhadap pemilihan jenis kelamin anak adalah karakteristik demografi yang menentukan tingginya kebutuhan KB yang tidak terpenuhi. Terdapat perbedaan karakteristik demografi

dalam *unmet need* pelayanan keluarga berencana untuk pembatasan dan penjarangan kelahiran. Pembatasan kelahiran lebih tinggi pada wanita dengan usia lebih dari 35 tahun, tidak memiliki pendidikan formal dan paritas lebih dari empat. Sedangkan untuk penjarangan kelahiran lebih tinggi pada wanita usia dibawah 25 tahun, pendidikan menengah atau tinggi dan paritas rendah.

Tabel 2.71

Cakupan *UNMET NEED* Kota Cirebon Tahun 2013-2017

No.	Uraian	2013	2014	2015	2016	2017
1	Tidak Ingin Anak Lagi (TIAL)	1.326	1.523	7.370	7.272	7.165
2	Ingin Anak Tunda (IAT)	1.838	1.617	3.766	3.753	3.772
	Jumlah *Unmet-Need*	**3.164**	**3.140**	**11.136**	**11.025**	**10.937**
3	PUS	40.446	40.881	46.477	46.774	47.512
4	Persentase (%)	7,82	7,68	23,96	23,57	23,02

Sumber : Dinas Pengendalian Penduduk dan KB, 2018

9. Rata-rata Jumlah Anak Per Keluarga.

Tabel berikut menunjukan, rata-rata jumlah anak per keluarga dalam lima tahun terakhir rata-rata dibawah 2 (dua) orang, yaitu berkisar antara 1 sampai 2 orang per keluarga.

Tabel 2.72

Rata-rata Jumlah Anak Per Keluarga di Kota Cirebon Tahun 2013-2018

No	Uraian	2013	2014	2015	2016	2017	2018
1	Jumlah Keluarga	73.618	75.136	82.144	82.294	82.863	-
2	Jumlah Anak	122.664	124.466	133.085	133.309	133.807	-
3	Rata-rata jumlah anak per keluarga	1,67	1,66	1,62	1,62	1,61	1,57

Sumber : Dinas Pengendalian Penduduk dan KB dalam Cirebon Satu Data 2019.

10. Pencapaian Peserta KB Aktif Menurut Tahapan Keluarga Sejahtera

Cakupan peserta KB Aktif menurut kategori Keluarga Pra Sejahtera dan keluarga Sejahtera 1 dalam lima tahun terakhir terus menunjukan penurunan. Pada tahun 2013 cakupan peserta KB aktif

dari Pra KS dan KS 1 sebesar 14,88 persen dan menurun pada tahun 2017 menjadi 13,08 persen dari total jumlah keluarga di Kota Cirebon.

Tabel 2.73

Cakupan Peserta KB Aktif Menurut Tahapan Keluarga Di Kota Cirebon tahun 2013-2017

No.	Mix Kontrasepsi	Keluarga Pra Sejahtera dan KS I				
		Tahun				
		2013	2014	2015	2016	2017
1	IUD	1159	1.203	857	877	895
2	MOW	1021	1.076	910	949	980
3	MOP	41	46	37	40	44
4	Kondom	284	298	103	109	110
Non Hormonal		**2.505**	**2.623**	**1.907**	**1.975**	**2.029**
5	Implant	721	769	561	566	570
6	Suntik	6483	6.636	6729	6.851	6.831
7	PIL	1245	1.229	1413	1.428	1.405
Hormonal		**8.449**	**8.634**	**8.703**	**8.845**	**8.806**
Total		10.954	11.257	10.610	10.820	10.835
Jumlah Keluarga		73.618	75.136	82.144	82.294	82.863
Persentase (%)		14,88	14,98	12,92	13,15	13,08

Sumber : Dinas Pengendalian Penduduk dan KB 2018

11. Wanita Usia Subur (WUS).

Jumlah Wanita Usia Subur (WUS) di Kota Cirebon tahun 2017 sebanyak 94.744 orang. Jumlah ini didalamnya mencakup baik wanita yang sudah menikah maupun yang belum menikah (belum memiliki pasangan hidup). Jumlah ini merupakan sasaran garapan yang potensial untuk dijadikan target dalam upaya meningkatkan cakupan peserta KB aktif. Upaya-upaya promosi melalui konseling, edukasi melalui Kesehatan Reproduksi Remaja (KRR), maupun melalui pembentukan Kelompok Kesehatan Remaja (KKR).

Tabel 2.74

Jumlah Wanita Usia Subur (WUS) Kota Cirebon Tahun 2015 – 2018

No.	Uraian	2015	2016	2017	2018
1	WUS (Perempuan Usia 15 s.d 49 tahun	93.887	94.026	94.744	87.726

Sumber : Dinas Kependudukan dan KB, 2019

I. Perhubungan

Perhubungan sebagai salah satu mata rantai jaringan distribusi barang dan mobilitas penumpang berkembang sangat dinamis, serta

berperan di dalam mendukung, mendorong, dan menunjang segala aspek kehidupan baik dalam pembangunan politik, ekonomi, sosial budaya maupun pertahanan keamanan. Pertumbuhan sektor transportasi akan mencerminkan pertumbuhan ekonomi secara langsung, sehingga transportasi mempunyai peranan yang penting dan strategis, baik secara makro maupun mikro. Keberhasilan sektor transportasi secara makro dapat terlihat dari sumbangan nilai tambahnya dalam pembentukan Produk Domestik Regional Bruto (PDRB), dampak ganda (*multiplier effect*) yang ditimbulkannya terhadap pertumbuhan sektor-sektor lain dan kemampuannya meredam laju inflasi melalui kelancaran distribusi barang dan jasa. Oleh karenanya ketersediaan infrastruktur transportasi yang handal dan memadai merupakan hal yang sangat penting untuk diupayakan guna meningkatkan perekonomian masyarakat.

1. Jumlah Terminal, Bandara dan Pelabuhan.

Sebagai daerah yang sedang berkembang dan telah ditetapkan sebagai Pusat Kegiatan Nasional (PKN) di Jawa Barat bagian timur, Kota Cirebon telah dilengkapi dengan sarana perhubungan baik darat (terminal), Bandara Cakrabhuana Penggung dan Pelabuhan laut. Sebagai daerah transit kendaraan bus dari Bali, Jawa Timur dan Jawa Tengah (AKAP) dan bus antar kabupaten/kota di wilayah Ciayumajakuning, Kota Cirebon dilengkapi dengan sebuah terminal bus Harjamukti, dimana pada akhir tahun 2017 pengelolaannya diambil alih oleh pemerintah pusat. Disamping itu terdapat pula terminal elf yang menghubungkan antara Kota Cirebon dengan kabupaten sekitar.

Tabel 2.75

Jumlah Terminal, Bandata dan Pelabuhan Di Kota Cirebon Tahun 2013 - 2017

Uraian	2013	2014	2015	2016	2017
Jumlah Terminal	2	2	2	2	2
Jumlah Bandara	1	1	1	1	1
Jumlah Pelabuhan laut.	1	1	1	1	1

Sumber : Dinas Perhubungan Kota Cirebon.

2. Tingkat Ketersediaan Fasilitas Perlengkapan Jalan Kota

Cakupan pembangunan prasarana dan fasilitas perhubungan dalam lima tahun terakhir menunjukan peningkatan setiap tahunnya. Pada tahun 2014 cakupannya telah mencapai 82 persen dan terus

meningkat di tahun 2017 menjadi 95 persen. Ketersediaan fasilitas transportasi sangat penting dalam upaya menciptakan kawasan tertib berlalu lintas yang harus dipatuhi oleh setiap pengguna, sehingga diharapkan dapat mengurangi pelanggaran berlalu lintas dan mengurangi angka kecelakaan.

Tabel 2.76

Tingkat Ketersediaan Fasilitas Perlengkapan Jalan Di Kota Cirebon Tahun 2014-2017

Uraian	2014	2015	2016	2017
Cakupan pembangunan prasana dan fasilitas perhubungan	82,00	85,00	90,00	95,00
Cakupan wilayah pelayanan angkutan umum	60,00	70,00	80,00	90,00

Sumber : Dinas Perhubungan Kota Cirebon.

3. Jumlah Kendaraan Bermotor

Tabel berikut menggambarkan perkembangan jumlah kendaraan bermotor di Kota Cirebon dalam periode tahun 2012-2016 sbagai berikut.

Tabel 2.77

Jumlah Kendaraan Bermotor Menurut Jenisnya di Kota Cirebon Tahun 2012 – 2016

No.	Jenis Kendaraan	Banyaknya Kendaraan				
		2012	2013	2014	2015	2016
1.	Sepeda motor	128.781	131.294	136.147	139.621	-
2.	Mobil penumpang	22.509	24.209	25.830	27.559	-
3.	Mobil barang	13.663	13.771	13.958	14.030	-
J u m l a h		164.953	169.274	175.935	181.210	-

Sumber : Kota Cirebon Dalam Angka Tahun 2017, BPS

Dari tabel di atas terlihat bahwa setiap tahun jumlah kendaraan bermotor di Kota Cirebon selalu meningkat. Tahun 2012 jumlah kendaraan bermotor sebanyak 164.953 unit dan meningkat di tahun 2015 menjadi 181.210 unit atau bertambah sebanyak 16.257 unit. Penambahan tersebut jika tidak diikuti dengan penambahan panjang jalan, maka akan menimbukan titik-titik kemacaten lalu lintas di Kota Cirebon.

4. Pemeriksaan Kelayanan Kendaraan Angkutan Umum di Pengujian Kendaraan Bermotor.

Dalam upaya mengawasi dan memastikan kelayakan angkutan umum dan angkutan barang laik jalan, maka dilakukan pengujian kendaraan bermotor setiap 6 (enam) bulan sekali oleh UPTD Pengujian Kendaraan Bermotor. Pemeriksaan dimaksudkan untuk memeriksa emisi gas buang *(smoke tester/ COCHC)* dan kebisingan *(noise tester)* yang merupakan salah satu laik jalan kendaraan bermotor. Data hasil pengujian kendaraan bermotor dalam tiga tahun terakhir digambarkan dalam tabel berikut.

Tabel 2.78

Uji Emisi dan Kebisingan Kendaraan Bermotor Tahun 2014-2016

No.	Tahun	Kendaraan Uji (Unit)	Lolos Uji		Tidak Lolos Uji	
			Jumlah	%	Jumlah	%
1.	2014	24.726	24.645	99,67	81	0,33
2.	2015	22.478	22.402	99,66	76	0,34
3.	2016	21.319	21.268	99,76	51	0,24

Sumber : Dinas Perhubungan Kota Cirebon Tahun 2017.

Untuk melakukan pengujian kendaraan bermotor tersebut, UPTD Balai Pengujian Kendaraan Bermotor telah dilengkapai dengan berbagai peralatan sebagaimana digambarkan pada tabel berikut.

Tabel 2.79

Alat Uji Mekanis, Peralatan yang Dimiliki dan Kondisinya di Kota Cirebon Tahun 2017

No.	Perlengkapan dan Alat Uji	Tahun Pengadaan	Kondisi	
			Berfungsi	Tidak Berfungsi
1.	Carlift/Pitlift	-	√	
2.	Wheel Suspension Tester	2014	√	
3.	Axle Load Tester	2013	√	
4.	Brake Slip Tester	2013	√	
5.	Side Slip Tester	2006	√	
6.	Speedometer Tester	2006	√	
7.	Head Light Tester	2006	√	
8.	CO/HC Tester	2012	√	
9.	Smoke Tester	2009	√	
10.	Sound Level Tester	2014	√	
11.	Light Meter	2014	√	
12.	Compressor	2013	√	
13.	Generator Set	2013	√	

Sumber : UPTD Balai Pengujian kendaraan Bermotor, 2017.

5. Angka Kejadian Kecelakaan Lalu Lintas.

Berdasarkan data Satlantas Cirebon Kota tahun 2015 dan 2016, tingkat kecelakaan lalu lintas di Kota Cirebon mengalami penurunan kasus. Pada tahun 2015, kasus kecelakaan lalu lintas sebanyak 279

kasus menurun di tahun 2016 menjadi 185 kasus. Oleh karena itu, dalam upaya menurunkan terjadinya kasus kecelakaan/pelanggaran lalu lintas dan meningkatkan kesadaran masyarakat dalam mengendarai kendaraan bermotor secara aman dan tertib, maka Pemerintah Daerah Kota Cirebon melalui Dinas Perhubungan bekerja sama dengan Satuan Lalu Lintas Polres Cirebon Kota terus memberikan sosialisasi dan pembinaan tentang kedisiplinan dan ketertiban berlalu lintas, baik kepada anak sekolah, sopir angkot, sopir bus dan tukang becak. Tabel berikut menggambarkan jumlah kecelakaan lalu lintas di lingkungan Polres Cirebon Kota.

Tabel 2.80

Jumah Kecelakaan Lalu Lintas Berdasarkan Korban Meninggal, Luka Berat dan Luka Ringan Tahun 2015-2016

No.	Tahun	Insiden	Korban		
			Meninggal	Luka Berat	Luka Ringan
1.	2015	279	90	93	96
2.	2016	185	66	72	47

Sumber : Polres Cirebon Kota Tahun 2016 (data diolah).

J. Komunikasi dan Informatika

Ketersediaan dan keterbukaan informasi menjadi syarat mutlak pelaksanaan pemerintahan yang baik (*good governance*). Dengan keterbukaan informasi masyarakat bisa dengan mudah mengakses kebutuhan akan informasi, khususnya yang bersifat terbuka (*public*). Jaminan akan keterbukaan informasi semakin dikuatkan dengan adanya Undang-Undang Nomor 14 Tahun 2008 tentang Keterbukaan Informasi Publik. Dalam UU tersebut dengan tegas disebutkan bahwa semua orang mempunyai hak untuk mengakses dan mendapatkan informasi publik yang tidak dikecualikan. Untuk mengawal pelaksanaan UU tersebut, maka pemerintah pusat sampai daerah diharapkan dapat membentuk Komisi Informasi, dan di setiap Perangkat daerah ditugaskan Pejabat Pengelola Informasi dan Dokumentasi (PPID).

Dalam Undang-Undang Nomor 17 Tahun 2007 tentang Rencana Pembangunan Jangka Panjang Nasional 2005-2025 telah dicanangkan bahwa arah pembangunan sektor Komunikasi dan Informatika adalah membangun masyarakat Indonesia berbasis pengetahuan (*knowledge based society*) yang disebut sebagai Masyarakat Informasi Indonesia. Untuk itu jaringan informasi dan

komunikasi harus terus dikembangkan agar penyampaian informasi atau pesan dapat lebih cepat sampai kepada yang berkepentingan. Oleh karena itu pembentukan dan pemberdayaan masyarakat di bidang komunikasi dan informatika sangat dibutuhkan. Di Kota Cirebon telah dilakukan pembinaan dan pendampingan terhadap Kelompok Informasi Masyarakat di tingkat kecamatan dan kelurahan. Bentuk pembinaan tersebut berupa pendampingan dan peningkatan kapasitas pengelola WEB bagi aparatur kelurahan dan kecamatan.

Tuntutan pelayanan bidang komunikasi dan Informasi semakin meningkat seiring dengan perkembangan jaman dan teknologi komunikasi dan informasi yang ada. Semakin meningkatnya kemampuan masyarakat luas dalam penguasaan teknologi komunikasi dan informasi harus diimbangi oleh pemerintah daerah sebagai aktor utama pelaksana pembangunan. Untuk memudahkan komunikasi antar pemerintah dengan masyarakat Kota Cirebon telah memiliki *website* resmi yang dikelola oleh pemerintah daerah.

1. Ketersediaan Website Milik Pemerintah Daerah

Sarana/prasarana komunikasi dan informatika saat ini telah berkembang dengan pesat dan telah merevolusi cara hidup manusia, baik cara berkomunikasi, cara belajar, cara bekerja, cara berbisnis dan lain sebagainya. Dengan teknologi komunikasi dan informasi segala aktivitas manusia dapat dilakukan melalui cara baru, inovatif, instan, transparan, akurat, tepat waktu, dan efektif. Selain itu, semua proses pelaksanaan kegiatan serta konten dapat ditransformasikan dari fisik dan statis menjadi digital, mobile, virtual serta personal, dengan demikian kinerja lebih cepat dan meningkat.

Teknologi informasi dapat digunakan untuk mengolah data, termasuk memproses, mendapatkan, menyusun, menyimpan, memanipulasi data dalam berbagai cara untuk menghasilkan informasi yang berkualitas, yaitu informasi yang relevan, akurat dan tepat waktu, yang dapat digunakan untuk berbagai kepentingan dan merupakan informasi yang strategis untuk pengambilan keputusan. Gambaran mengenai sarana/prasarana komunikasi dan informatika yang tersedia di Kota Cirebon selama kurun waktu 2013-2016 dapat terlihat pada tabel di bawah ini.

Tabel 2.81

Sarana/Prasarana Komunikasi dan Informatika di Kota Cirebon

Tahun 2013-2017

NO.	Uraian	2013	2014	2015	2016	2017
*)1.	Website milik Pemerintah Kota Cirebon	Ada	Ada	Ada	Ada	Ada
*)2.	Terintegrasinya Sistem Informasi Manajemen (SIM) sebagai sarana penunjang peningkatan kinerja aparatur	-	30,00	35,00	40,00	45,00
3.	Persentase penduduk yang menggunakan HP/ telpon	-	-	69,66	68,69	68,35
4.	Persentase penduduk 5 tahun ke atas yang mengakses internet	-	-	30,29	34,84	39,79
5.	Persentase penduduk yang memiliki komputer/ laptop pribadi	-	-	26,25	28,00	-
6.	Indeks Kepuasan Masyarakat dalam pelayanan perijinan	-	79,80	79,83	77,37	80,92

Sumber : *) Dinas Komunikasi dan Informatika Kota Cirebon Statistik Kesejahteraan Rakyat Jawa Barat, 2015, 2016 dan 2017.

2. Penerapan Kota Cerdas *(Smart City)*

Smart city adalah konsep tata kelola kota yang disusun scara cerdas untuk menyelesaikan setiap persoalan atau masalah yang dihadapi masyarakat. Hal tersebut dilakukan melalui pengelolaan sumber daya dan komunitas yang ada, yang diwujudkan dalam strategi penyelesaikan masalah, pelayanan publik dan penciptaan situasi dan kondisi kota yang sejahtera dan nyaman. Elemen-elemen *Smart City* terdiri dari *Smart Governance, Smart Branding, Smart Ekonomi, Smart Living, Smart Society dan Smart Environment*.

Dalam upaya menuju Cirebon *Smart City*, Pemerintah Daerah Kota Cirebon telah mengembangkan beberapa aplikasi untuk mewujudkan Kota Cirebon sebagai *Smart City*, antara lain :

a) *Cirebon Wistakon*, sebuah aplikasi untuk pengembangan dan pemasaran wisata di Kota Cirebon.
b) *Cirebon Lengko* (layanan elektronik kesehatan *online*).
c) *Cirebon Brojol Aja Klalen* (Akte Langsung Jadi Kalau Lapor Lewat Online) dengan konsep *one day service*.
d) *Cirebon Sedulur* (Sistem Elektronik Pelayanan Digital Kelurahan).
e) *Cirebon Sega Jamblang* (Sistem elektronik kepegawaian dan evaluasi kinerja secara gamblang).

f) *Sampeyan*, sebuah aplikasi yang dapat digunakan oleh seluruh ASN Kota Cirebon untuk mengecek dan mengevaluasi kehadiran pegawai melalui android.

g) *Portal Satin Cirebon Pasti Weru*, yaitu penyajian informasi Kota Cirebon dalam satu portal.

h) *E-library,* perpustakaan elektronik yang dapat diakses secara online oleh masyarakat.

i) *E-Presensi siswa*, yaitu sebagai kontrol kehadiran siswa di sekolah melalui sms ke orang tua.

j) *SP2D online*, yaitu pencairan dana secara otomatis ke rekening penyedia.

k) *SMS Blast*, pengumuman otomatis kepada pendatang yang masuk ke wilayah Kota Cirebon.

l) *E-Komoditas*, aplikasi yang mendata komoditas-komoditas di Kota Cirebon.

m) *E-Posyandu*, pendataan dan pengawasan balita dan batita di Kota Cirebon.

n) *E-Lowker*, sebuah informasi dan pendaftaran lowongan pekerjaan secara *online.*

o) *Siduga* (Sistem Informasi Pengaduan Warga), dimana warga bisa membuat dan menyampaikan pengaduan secara online melalui aplikasi android.

K. Koperasi dan UKM

1. Persentase Peserta Koperasi Aktif

Koperasi merupakan salah satu usaha dalam rangka pemberdayaan ekonomi rakyat. Semakin banyak koperasi yang aktif diharapkan ekonomi rakyat semakin meningkat, pengangguran semakin berkurang dan angka kemiskinan dapat menurun. Berikut adalah gambaran mengenai perkembangan koperasi aktif di Kota Cirebon kurun waktu tahun 2013-2017.

Tabel 2.82

Persentase Koperasi Aktif di Kota Cirebon
Tahun 2014-2018

Indikator	Satuan	Tahun				
		*)2014	2015	2016	2017	2018
Jumlah Koperasi:						
a. Aktif	Unit	238	219	236	236	240

Indikator	Satuan	Tahun				
		*)2014	2015	2016	2017	2018
b. Pasif	Unit	128	189	189	141	141
Jumlah anggota	Orang	33.252	25.280	28.341	35.629	36.899
Jumlah karyawan	Orang	339	400	408	385	418
Jumlah manager	Orang	14	18	36	21	21
Jumlah aset	Milyar	262.360	157.415,19	248.065,86	323.457	360
Jumlah Modal sendiri	Milyar	155.239	83.806,62	115.702,49	112.427	138
Jumlah Modal Luar	Milyar	62.195	48.593,37	141.711,44	188.025	194
Jumlah Volume Usaha	Millar	241.143	163.854,09	202.607,45	246.134	297
Jumlah SHU	Ribu	21.121.330	12.630,06	13.980,13	18.588.107	21

Sumber : Kota Cirebon Dalam Angka Tahun 2019, BPS.

2. Usaha Mikro dan Kecil

Berdasarkan Undang-undang Nomor 20 Tahun 2008 tentang Usaha Mikro, Kecil dan Menengah (UMKM) ada beberapa kriteria yang dipergunakan untuk mendefinisikan pengertian dan kriteria Usaha Mikro, Kecil dan Menengah. Pengertian UMKM tersebut adalah:

1. **Usaha Mikro** : adalah usaha produktif milik orang per orang dan atau badan usaha perorangan yang memenuhi kriteria usaha mikro.
2. **Usaha Kecil** : adalah usaha ekonomi produktif yang berdiri sendiri yang dilakukan oleh orang perorangan atau badan usaha yang bukan merupakan anak perusahaan atau bukan cabang perusahaan yang dimiliki, dikuasai atau menjadi bagian baik langsung maupun tidak langsung dari usaha menegnah atau usaha besar yang memenuhi kriteria usaha kecil**.**
3. **Usaha Menengah** : adalah usaha ekonomi produktif yang berdisi rendiri yang dilakukan oleh orang perorangan atau badan usaha yang bukan merupakan anak perusahaan atau cabang perusahaan yang dimiliki, dikuasai atau menjadi bagian baik langsung maupun tidak dengan usaha kecil atau usaha besar dengan jumlah kekayaan bersih atau hasil penjualan tahunan.

Berkaitan dengan hal tersebut, dapat diketahui bahwa jumlah usaha mikro dan kecil di Kota Cirebon selama kurun waktu 2013-2017 adalah sebagai berikut:

Tabel 2.83

Jumlah Usaha Mikro dan Kecil di Kota Cirebon
Tahun 2014-2018

Uraian	2014	2015	2016	2017	2018
Jumlah UMKM	1.517	1.517	1.718	1.701	2.095

Sumber : Dinas Perdagangan, Koperasi dan UKM dalam Cirebon Satu Data, 2019.

L. Penanaman Modal

Nilai investasi yang masuk di Kota Cirebon dari tahun 2013 hingga tahun 2016 mengalami perkembangan yang fluktuatif, tahun 2014 mengalami penurunan tetapi tahun 2015 mengalami kenaikkan dan pada tahun 2016 kembali mengalami penurunan, hal ini menunjukkan bahwa iklim investasi di Kota Cirebon belum stabil.

Pada tahun 2017 jumlah investor (PMDN)/PMA) yang ada di Kota Cirebon melalui pelayanan PMPTSP sebanyak 23 investor, hal ini dapat dilihat melalui banyaknya jumlah ijin penanaman modal yang masuk pada tahun tersebut, dimana ijin yang dikeluarkan yaitu ijin prinsip penanaman modal.

Seiring dengan berkembangnya jumlah investor akan berbanding lurus dengan peningkatan investasi. Nilai investasi tahun 2017 meningkat menjadi Rp.1.810.808.705.039 menurun dari tahun sebelumnya yang mencapai Rp.1.862.100.214.039.

Tabel 2.84

Realisasi Investasi di Kota Cirebon
Tahun 2013-2017

Uraian	2013	2014	2015	2016	2017
Jumlah Investor:					
a. PMA	10	10	13	13	-
b. PMDN	1.112	1.112	6	6	-
Nilai Investasi (Milyar):					
a. PMA	775.380.480.000	504.446.000.000	640.248.000.000	504.946.000.000	7,900.000.000
b. PMDN	543.198.000.000	791.000.000.000	1.387.287.386.015	1.357.154.214.039	1.802.908.705.039
Indeks Kepuasan Masyarakat	-	79,80	79,83	77,37	73,90

Sumber : Dinas Penanaman Modal dan Pelayanan Terpadu Satu Pintu.

M. Kepemudaan dan Olah Raga

Gambaran kinerja kepemudaan dan olahraga dapat dilihat dari jumlah pemuda yang mendapat latihan kepemimpinan, pelatihan kewirausahaan, jumlah atlit yang dibina per tahun dari 12 cabang olahraga, dan kelompok olahraga yang berkembang di masyarakat.

Tabel 2.85

Kegiatan Kepemudaan dan Olahraga di Kota Cirebon
Tahun 2014 – 2017

Uraian	2014	2015	2016	2017
Jumlah pemuda mendapat pelatihan kepemimpinan	32	32	182	82
Jumlah pemuda mendapat pelatihan kewirausahaan	0	80	160	30
Jumlah atlit yang dibina/tahun dari 12 Cabor	96	96	96	96

Sumber : Dinas Kepemudaan, Olahraga, Kebudayaan dan Pariwisata

Berdasarkan table diatas, dapat diperoleh informasi bahwa kegiatan pemuda dan olahraga terbag ke dalam 3 (tiga) pelatihan, yaitu pelatihan kepemimpinan, pelatihan kewirausahaan, dan binaan atlit dari 12 cabang olahraga. Jumlah pemuda yang mendapat pelatihan kepemimpinan pada tahun 2017 mengalami penurunan yang cukup signifikan dari tahun sebelumnya, yaitu dari 182 orang turun menjadi 82 orang. Pada pelatihan kewirausahaan, jumlah pemuda yang menerima pelatihan tersebut mengalami penurunan dari tahun sebelumnya, yaitu dari 160 orang menjadi 30 orang pada tahun 2017. Sedangkan jumlah atlit yang dibina dari 12 cabang olahraga tidak berubah sejak tahun 2014 hingga tahun 2017, yaitu sebanyak 96 orang.

Dalam setiap Kelurahan dari masing-masing kecamatan di Kota Cirebon memiliki kelompok olahraga masyarakat. Jumlah anggota dalam kurun waktu 2 tahun yaitu tahun 2015-2016 mengalami peningkatan untuk setiap kecamatan kecuali Kecamatan kejaksan yang tidak mengalami penambahan jumlah anggota.

Tabel 2.86

Jumlah Kelompok Olahraga Masyarakat di Kota Cirebon
Tahun 2015 – 2016

Kecamatan/ Kelurahan	Tahun 2015		Tahun 2016	
	Kelompok	Anggota	Kelompok	Anggota
Kec Kejaksan	**30**	**1.455**	**31**	**1.445**
Kel Kejaksan	6	536	8	536
Kel Kesenden	7	210	7	220
Kel Sukapura	7	194	6	194

Kecamatan/ Kelurahan	Tahun 2015		Tahun 2016	
	Kelompok	Anggota	Kelompok	Anggota
Kel Kebonbaru	10	515	10	495
Kec Kesambi	**28**	**821**	**35**	**943**
Kel Pekiringan	5	133	5	96
Kel Kesambi	7	182	8	193
Kel Sunyaragi	4	171	4	154
Kel Karyamulya	7	200	7	200
Kel Drajat	5	135	11	300
Kec Pekalipan	**11**	**151**	**44**	**795**
Kel Jagasatru	5	38	16	315
Kel Pulasaren	1	17	1	30
Kel Pekalipan	1	30	4	115
Kel Pekalangan	4	66	23	335
Kecamatan Lemahwungkuk	**32**	**859**	**34**	**924**
Kel Kesepuhan	11	354	11	330
Kelurahan Lemahwungkuk	1	20	3	80
Kel Pegambiran	14	255	14	271
Kel Panjunan	6	230	6	245
Kec Harjamukti	**40**	**855**	**62**	**968**
Kel Harjamukti	16	279	29	278
Kel Larangan	2	64	11	193
Kel Kecapi	11	220	11	220
Kel Argasunya	3	112	3	90
Kel Kalijaga	8	180	8	187
J u m l a h	**141**	**4.141**	**206**	**5.077**

Sumber : FORMI Kota Cirebon, 2017

N. Statistik

Indikator kinerja urusan statistik dapat dilihat dari ketersediaan data dan informasi pembangunan yang diperlukan untuk penyusunan perencanaan pembangunan daerah berbasis data dan informasi.

Tabel 2.87

Ketersediaan Dokumen Data Perencanaan di Kota Cirebon Tahun 2013 – 2017

Uraian	2013	2014	2015	2016	2017
Buku Kota Cirebon Dalam Angka	Ada	Ada	Ada	Ada	Ada
Buku Profil Kota Cirebon				Ada	Ada
Buku Statistik Daerah Kota Cirebon	-	Ada	Ada	Ada	-
Buku PDRB Kota Cirebon	Ada	Ada	Ada	Ada	Ada
Buku IPM Kota Cirebon	Ada	Ada	Ada	Ada	Ada
Buku Indeks Pembangunan dan Pemberdayaan Gender Kota Cirebon	Tidak ada	Tidak ada	Tidak ada	Tidak ada	Tidak ada
Buku Indeks Kebahagiaan	Tidak	Tidak	Tidak	Tidak	Tidak

Uraian	2013	2014	2015	2016	2017
Penduduk Kota Cirebon	ada	ada	ada	Ada	Ada
Data Kemiskinan Kota Cirebon	Ada	Ada	Ada	Ada	Ada
Buku Indikator Makro Kota Cirebon	Ada	Ada	Ada	Ada	Ada
Buku Profil Kesehatan Kota Cirebon	Ada	Ada	Ada	Ada	Ada
Buku Profil Pendidikan Kota Cirebon	Tidak ada	Tidak ada	Tidak ada	Tidak ada	Ada
Buku Profil Perkembangan Kependudukan Kota Cirebon	Ada	Ada	Ada	Ada	-
Buku Perencanaan Tenaga Kerja Daerah Kota Cirebon	Tidak ada	Tidak ada	Tidak ada	Tidak ada	Ada

Sumber : Badan Perencanaan Pembangunan, Penelitian dan Pengembangan Daerah Kota Cirebon.

O. Kebudayaan

Pemerintah Daerah Kota Cirebon terus berupaya mewujudkan pelestarian, pengembangan dan pemanfaatan kebudayaan daerah untuk tetap hidup dan ditumbuh ditengah arus globalisasi. Upaya yang dilakukan menginventarisir budaya-budaya Cirebon dengan menyelenggarakan event-event budaya Cirebon sebagai ajang promosi untuk memperkenalkan kebudayaan Cirebon di tingkatRegional, Nasional dan Internasional. Ajang Promosi yang dilakukan adalah Penampilan kesenian, festival budaya, event budaya dan pawai budaya. Pemerintah Daerah juga melakukan pendataan benda, situs dan Kawasan Cagar Budaya yang dilestarikan.

Sektor Seni dan Budaya sangat berpotensi untuk meningkatkan daya Tarik wisata terutama di bidang kebudayaan. Berkaitan dengan Kegiatan Kebudayaan di Kota Cirebon terlihat dalam kurun waktu tahun 2013-2017 berjumlah 72 buah Benda, Situs dan Kawasan Cagar Budaya yang dilestarikan, seperti yang terlihat pada tabel di bawah ini.

Tabel 2.88

Jumlah Benda, Situs dan Kawasan Cagar Budaya yang Dilestarikan Di Kota Cirebon Tahun 2013-2017

Uraian	2014	2015	2016	2017
Rasio benda cagar budaya yang direvitalisasi	22,05	22,05	23,52	29,41
Cakupan gelar seni	100	100	75	75
Jumlah sanggar seni	-	-	135	137
Tempat pentas seni	2 lokasi	2 lokasi	2 lokasi	2 lokasi
Misi kesenian dalam 1	1 kali	3 kali	1 kali	1 kali

tahun				
Jumlah Kota Pusaka	1	1	1	1

Sumber : Dinas Kepemudaan, Olahraga, Kebudayaan dan Pariwisata.

P. Perpustakaan

1. Jumlah Pengunjung Perpustakaan Per Tahun.

Dalam upaya mencerdaskan bangsa dan mencerdaskan masyarakat Kota Cirebon, Pemerintah Daerah Kota Cirebon telah memiliki 1 Perpustakaan Daerah sebagai sarana tempat belajar bagi pelajar, mahasiswa dan masyarakat umum, temasuk bagi Aparatur Sipil Negara.

Tabel berikut menjelaskan bahwa dalam kurun waktu lima tahun terakhir jumlah pengunjung perpustakaan selalu meningkat. Pada tahun 2013 jumlah pengunjung perpustakaan dalam 1 tahun sebanyak 44.691 pemustaka/ pengunjung meningkat dari tahun 2013 yang mencapai 41.224 pemustaka. Rata-rata pengunjung tahun 2017 dalam 1 hari sebanyak 155,18 pemustaka.

Tabel 2.89

Jumlah Pengunjung Perpustakaan di Kota Cirebon Tahun 2013 – 2017 (Orang)

Uraian	2013	2014	2015	2016	2017
Jumlah Pengunjung Perpustakaan Per Tahun	41.224	42.522	43.389	43.824	44.691

Sumber : Dinas Perpustakaan dan Kearsipan Daerah Kota Cirebon.

2. Keanggotaan Perpustakaan.

Tabel berikut menjelaskan bahwa keanggotaan perpustakaan daerah dalam lima tahun terakhir terus meningkat. Pada tahun 2013 anggota Perpustakaan Daerah sebanyak 3.674 orang meningkat pada tahun 2017 menjadi 6.179 orang, bertambah sebanyak 2.505 orang atau terjadi peningkatan sebesar 68,18 persen dalam kurun waktu lima tahun.

Tabel 2.90

Perkembangan Jumlah Anggota Perpustakaan Daerah Kota Cirebon Tahun 2013 – 2017 (Orang)

Uraian	2013	2014	2015	2016	2017
Perkembangan Jumlah Anggota Perpustakaan Per Tahun	3.674	4.000	4.088	4.173	6.179

Sumber : Dinas Perpustakaan dan Kearsipan Daerah Kota Cirebon.

Tabel berikut menggambarkan perkembangan jumlah buku yang tersedia di perpustakaan daerah Kota Cirebon dari tahun ke tahun. Dari tabel 93 terlihat bahwa penambahan koleksi buku dari

tahun 2016 ke tahun 2017 relatif lebih sedikit dibandingkan dengan penambahan koleksi buku dari tahun 2015 ke tahun 2016 yang mencapai 1.500 buku, sementara dari tahun 2016 ke tahun 2017 hanya bertambah 651 buku.

Tabel 2.91
Koleksi Buku yang Tersedia di Perpustakaan Daerah
Kota Cirebon Tahun 2013-2017

Uraian	2013	2014	2015	2016	2017
Jumlah Koleksi Buku yang Tersedia di Perpustaka an Daerah	42.022	44.035	44.843	46.343	46.994

Sumber : Dinas Perpustakaan dan Kearsipan Daerah Kota Cirebon.

Q. Kearsipan

Pengelolaan Arsip secara baku adalah pengeloaan arsip yang sesuai peraturan perundangan yang berlaku yang bertujuan:

1. Menjamin terciptanya arsip dari kegiatan yang dilakukan oleh lembaga negara, pemerintahan daerah, lembaga pendidikan, perusahaan, organisasi politik, organisasi kemasyarakatan, dan perorangan, serta Arsip Nasional Republik Indonesia (ANRI) sebagai penyelenggara nasional;
2. Menyediakan arsip yang autentik dan terpercaya sebagai alat bukti yang sah;
3. Mewujudkan pengelolaan arsip yang andal dan pemanfatan arsip sesuai dengan ketentuan aturan yang ada;
4. Melindungi kepentingan negara dan hak-hak keperdataan rakyat melalui pengelolaan dan pemanfaatan arsip yang autentik dan terpercaya;
5. Menciptakan penyelenggaraan kearsipan nasional yang dinamis sebagai suatu sistem yang komprehensif dan terpadu;
6. Menjamin keselamatan dan keamanan arsip sebagai bukti pertanggungjawaban dalam kehidupan bermasyarakat, berbangsa, dan bernegara;
7. Menjamin keselamatan aset nasional dalam bidang ekonomi, sosial, politik, budaya, pertahanan, serta keamanan sebagai identitas dan jati diri bangsa; dan
8. Meningkatkan kualitas pelayanan publik dalam pengelolaan dan pemanfaatan arsip yang autentik dan terpercaya.

Dalam upaya peningkatan kualitas sumber daya manusia kearsipan, dilaksanakan berbagai upaya melalui:

1. Penerbitan buku petunjuk teknis kearsipan yang ditinjau ulang secara berkala;
2. Bimbingan teknis kearsipan bagi Sumber Daya Manusia kearsipan (Arsiparis, Petugas Pengelola Arsip Dinas/Instansi/ Kecamatan/ Kelurahan);
3. Penambahan personil untuk mendukung kinerja penyelenggaraan kearsipan;
4. Pendidikan dan Pelatihan (diklat) pengelolaan kearsipan yang meliputi:
   a) Diklat kearsipan
   b) Diklat penyetaraan
   c) Diklat preservasi arsip
   d) Diklat JIKN
   e) Diklat Arsip media Baru
   f) Diklat Auditor kearsipan

Dalam upaya penataan dan pengelolaan arsip secara baku dan profesional, Pemerintah Daerah Kota Cirebon melalui Dinas Perpustakaan dan Kearsipan Daerah sesuai tugas, fungsi dan kewenangannya telah melaksanakan berbagai program dan kegiatan dengan hasil sebagaimana terlihat pada tabel berikut.

Tabel 2.92

Persentase Perangkat Daerah yang Mengelola Arsip Secara Baku di Kota Cirebon Tahun 2013 – 2017

Uraian	2014	2015	2016	2017
Persentase Perangkat Daerah yang Mengelola Arsip secara Baku	6/52	9/52	12/52	15/52
Jumlah arsip vital dan arsip statis	736	872	986	1.184

Sumber : Dinas Perpustakaan dan Kearsipan Kota Cirebon.

2.1.3.3 Fokus Pelayanan Urusan Pilihan.

A. Kelautan dan Perikanan.

Di Kota Cirebon pola pengembangan perikanan adalah perikanan darat dan perikanan laut. Keberadaan Rumah Tangga Perikanan dengan berbagai investasinya di Kota Cirebon merupakan potensi sumber daya perikanan yang sangat dominan dan sebagai faktor penentu dalam pelaksanaan program pengembangan usaha

produksi perikanan tangkap dan produksi perikanan budidaya. Pemerintah Daerah Kota Cirebon senantiasa menjaga stabilitas, tekad, gairah dan semangat untuk berusaha, serta ketrampilan penerapan teknologi rumah tangga yang ada dan pengembangannya.

Produksi Perikanan Tangkap pada tahun 2016 sebanyak 2.477,41 ton, produksi ini menurun sebesar -58,76 persen dari tahun 2015 sebanyak 4.216,18 ton, sedangkan untuk produksi perikanan budidaya pada tahun 2016 sebanyak 21.379 ton.

Tabel 2.93

Produksi Perikanan di Kota Cirebon
Tahun 2013-2017

No.	Tahun	Produksi Perikanan Tangkap (Ton)	Produksi Perikanan Tangkap di Perairan Umum (Ton)	Produksi Perikanan Budidaya (Ton)
1.	2013	4.573,83	-	280,33
2.	2014	4.197,68	-	323,183
3.	2015	4.216,18	-	323,18
4.	2016	2.477,41	-	355,86
5.	2017	5.172,00	-	316,68

Sumber : Dinas Pangan, Pertanian, Kelautan dan Perikanan Kota Cirebon.

B. Pariwisata

Salah satu upaya dalam meningkatkan penerimaan daerah adalah dengan mengoptimalkan potensi dalam sektor pariwisata. Sedangkan pariwisata itu sendiri sebagai salah satu jenis industri yang mampu menghasilkan pertumbuhan ekonomi diantaranya melalui penyediaan lapangan kerja.

Salah satu faktor yang dapat mempengaruhi penerimaan daerah dari sektor pariwisata adalah jumlah kunjungan wisatawan. Kota Cirebon sebagai kota yang memiliki keanekaragaman budaya yang mempunyai kesempatan untuk menjual atraksi budayanya kepada wisatawan baik wisatawan mancanegara maupun nusantara yang akan menikmati budaya tersebut. Tentu saja kedatangan wisatawan tersebut akan mendatangkan penerimaan bagi daerah yang dikunjunginya.

Tabel 2.94

Jumlah Wisatawan Domestik dan Mancanegara
Di Kota Cirebon Tahun 2014 – 2018

Uraian	2014	2015	2016	2017	2018
Jumlah Wisatawan Domestik	585.125	671.333	821.948	1.022.086	1.070.754
Jumlah Wisatawan Mancanegara	10.921	14.788	9.204	11.558	9.790
Total	596.046	686.121	831.152	1.033.644	1.080.544

Sumber : Kota Cierebon Dalam Angka 2019, BPS.

C. Pertanian

Rostow dalam Sukirno (1985) mengemukakan pentingnya peranan sektor pertanian dalam pembangunan karena penting dalam kesanggupan penyediaan bahan makanan yang cukup sehingga terhindar dari bahaya kelaparan dan juga dapat menghindarkan penggunaan devisa impor barang-barang lain sehingga ia dapat digunakan untuk mengimpor barang lain yang lebih berguna untuk pembangunan serta dapat menunjang perkembangan sektor industri.

Kota Cirebon sebagai salah satu kota dari 27 kabupaten/kota di Jawa Barat, mengalami pertumbuhan ekonomi dan penduduk karena migrasi yang cukup cepat. Pertumbuhan ini mengakibatkan luas lahan produktif pertanian setiap tahun menurun. Penurunan ini disebabkan beralih fungsinya lahan sawah menjadi daerah pemukiman dan lahan usaha. Meskipun demikian, adanya teknologi pertanian yang lebih maju seperti dalam bibit unggul dan pupuk menyebabkan produksi pertanian tetap meningkat meskipun luas lahan pertanian berkurang.

Kota Cirebon meskipun telah menjadi kota yang memfokuskan pengembangan perekonomian di sektor perdagangan dan jasa, namun pengembangan di sektor pertanian masih terus dilakukan. Hal ini karena beberapa wilayah di Kota Cirebon masih dimungkinkan untuk dikembangkannya sektor pertanian, disamping itu pula untuk meningkatkan pendapatan petani.

Jenis usaha pertanian yang dilakukan di kota Cirebon terdiri dari pertanian tanaman pangan, tanaman sayur-sayuran, tanaman buah-buahan, ubi-ubian, dan usaha perternakan mulai dari sapi perah sampai itik.

Kontribusi Sektor Pertanian, Perkebunan dan Kehutanan terhadap Produk domestic Regional Bruto (PDRB) Kota Cirebon dari tahun 2014-2018 terus mengalami penurunan. Tahun 2014 kontribusinya sebesar 0,35 persen turun menjadi 0,33 persen pada tahun 2018 sebesar 0,33 persen.

Tabel 2.95

Kontribusi Sektor Pertanian, Perkebunan dan Kehutanan Terhadap PDRB Kota Cirebon Tahun 2014 – 2018

Uraian	2014	2015	2016	2017	2018
Kontribusi Sektor Pertanian, Perkebunan dan Kehutanan Terhadap PDRB	0,35	0,34	0,35	0,33	0,33

Sumber : Kota Cirebon Dalam Angka tahun 2019, BPS..

D. Perdagangan

1. Laju Pertumbuhan Ekspor.

Dalam menghadapi era globalisasi perdagangan bebas, kemandirian daerah dalam mengelola pembangunan perlu mendapat perhatian. Dalam teory basis ekonomi *(Economics Bases Theory)* mendasarkan pandangannya bahwa laju pertumbuhan ekonomi suatu wilayah ditentukan oleh besarnya peningkatan ekspor dari wilayah tersebut. Ekspor non migas merupakan penyumbang devisa dan telah membawa dampak kemajuan daerah terutama tingkat kesejahteraan masyarakatnya.

Pertumbuhan ekspor Kota Cirebon dalam kurun waktu empat tahun terakhir mengalami peningkatan. Dalam kurun waktu tahun 2014 s/d 2017, ekspor Kota Cirebon tumbuh rata-rata sebesar 6,50 persen seperti yang terlihat pada tabel di bawah ini.

Tabel 2.96

Laju Pertumbuhan Ekspor di Kota Cirebon Tahun 2014 – 2017

Uraian	Tahun			
	2014	2015	2016	2017
Laju Pertumbuhan Ekspor Kota Cirebon	24,29	4,79	-5,15	10,27

Sumber : Dinas Perdagangan, Koperasi dan UKM

2. Kontribusi Sektor Perdagangan Terhadap PDRB.

Kontribusi urusan sektor perdagangan terhadap perekonomian di Kota Cirebon cukup signifikan. Sektor perdagangan bersama dengan sektor transportasi dan pergudangan, sektor industri pengolahan, konstruksi, dan jasa keuangan merupakan 5 sektor yang memiliki kontribusi besar terhadap perekonomian di Kota Cirebon. Meskipun demikian, kontribusi sektor pedagangan terhadap

perekonomian Kota Cirebon dalam lima tahun terakhir kondisinya semakin menurun. Pada tahun 2012 kontribusi sektor perdagangan mencapai 33,97 persen dari total PDRB, namun pada tahun 2016 kontribusinya turun menjadi 31,66 persen.

Selain penyediaan pasar, untuk mendukung sektor perdagangan, juga dilakukan penataan terhadap kawasan perdagangan kaki lima dan pembinaan terhadap para pedagang. Jumlah kawasan perdagangan kaki lima yang ditata sebanyak 2 lokasi. Sedangkan pembinaan terhadap pedagang dilakukan kepada pedagang formal dan informal.

Upaya yang dilakukan oleh pemerintah darah dalam rangka menjaga kondusifitas sektor perdagangan adalah dengan melakukan pengawasan terhadap pasar; pelaksanaan metrologi legal berupa tera, tera ulang dan pengawasan; pemantuan ketersediaan harga, pasokan, akses pangan dikumpulkan secara rutin/periodik; dan upaya perlindungan terhadap konsumen.

Tabel 2.97

Kontribusi Sektor Perdagangan Terhadap PDRB Kota Cirebon Tahun 2014 – 2018

Uraian	2014	2015	2016	2017	2018
Kontribusi Sektor Perdagangan Terhadap PDRB Kota Cirebon	32,64	31,84	31,58	31,66	31,57

Sumber : Kota Cirebon Dalam Angka tahun 2019, BPS..

3. Ekspor Bersih Perdagangan.

Nilai ekspor perdagangan Kota Cirebon mengalami peningkatan sebesar 10,27 persen, yaitu 10,271,302.60 USD di tahun 2017, dibanding tahun 2016 sebesar 8,913,110,93 USD. Perusahaan Eksportir yang ada di Kota Cirebon sebanyak 18 perusahaan. Ekspor yang terbanyak ke Negara tujuan Jepang, USA, China dan komoditi masih didominasi Rotan, Kayu dan *handycraft.*

Tabel 2.98

Nilai Eksport Perdagangan Kota Cirebon Tahun 2014-2018

Uraian	2014	2015	2016	2017	2018
Nilai Eksport Perdagangan Kota Cirebon	11,363,295.51	11,907,619.24	8,913,110.93	10.271.302,60	139,328.55

Sumber : Dinas Perdagangan, Koperasi dan UKM, dalam Cirebon Satu Data, 2019

E. Perindustrian.

Perindustrian merupakan kegiatan mengubah bahan organik secara mekanik atau secara kimia, sehingga menjadi barang hasil baru, termasuk reparasi dan assembling (perakitan). Bahan-bahan organik dan anorganik berasal dari produksi primer yang disebut bahan mentah, misalnya karet, kayu, dan besi.

Produk Domestik Regional Bruto (PDRB) menggambarkan tingkat kegiatan perekonomian suatu daerah baik yang dilakukan oleh masyarakat, swasta maupun pemerintah dalam suatu periode tertentu (biasanya satu tahun). Seluruh hasil produksi atau output yang diciptakan oleh suatu daerah tercatat dalam Produk Domestik Regional Bruto (PDRB), sehingga secara tidak langsung dapat digunakan sebagai indikator menilai hasil kegiatan pembangunan daerah. Dari hasil Produk Domestik Regional Bruto (PDRB) dapat dilihat perkembangan sektor yang menjadi komponen struktur ekonomi.

Perkembangan Industrialisasi di Kota Cirebon didominasi oleh Industri pengolahan (makanan olahan dll). Berdasarkan tabel menunjukkan bahwa kontribusi sektor industri Kota Cirebon mulai periode tahun 2013 sampai 2017 terhadap Produk Domestik Regional Bruto (PDRB) termasuk dalam kategori rendah.

Tabel 2.99

Kontribusi Sektor Industri Terhadap PDRB Kota Cirebon Tahun 2013 – 2018

Uraian	2013	2014	2015	2016	2017	2018
Kontribusi Sektor Industri Terhadap PDRB	10,30	10,69	10,55	10,49	10,29	10,17

Sumber : Kota Cirebon Dalam Angka tahun 2019, BPS.

2.1.3.4 Fokus Urusan Pemerintah Fungsi Penunjang

A. Sekretariat Daerah.

Sekretariat Daerah Kota Cirebon merupakan salah satu organisasi perangkat daerah yang termasuk pada kelompok urusan penunjang pemerintahan. Sekretariat daerah memiliki fungsi penyusunan kebijakan pemerintahan daerah, pengkoordinasian pelaksanaan tugas dinas daerah dan lembaga teknis daerah, pemantauan dan evaluasi pelaksanaan kebijaksanaan pemerintah daerah, pembinaan administrasi dan aparatur pemerintah daerah dan pelaksanaan tugas lain yang diberikan oleh Wali Kota sesuai dengan

tugas dan fungsinya. Untuk menjalankan tugas tersebut, Sekretariat Daerah Kota Cirebon didukung oleh 9 bagian, yang meliputi: 1) Bagian Administrasi Pemerintahan Umum, 2) Bagian Administrasi Kesejahteraan Rakyat, 3) Bagian Hukum dan Hak Azasi manusia, 4) Bagian Administrasi Pembangunan, 5) Bagian Administrasi Perekonomian, 6) Bagian Administrasi Pengadaan Barang dan Jasa, 7) Bagian Umum, 8) Bagian Organisasi dan Pendayagunaan Aparatur Daerah, 9) Bagian Keuangan dan Perlengkapan.

Dari beberapa indikator yang ditetapkan, dapat diketahui bahwa perkembangannya selalu meningkat dari tahun ke tahun. Hanya saja perlu diperhatikan mengenai nilai LKJiP walaupun pada tahun 2017 sudah mendapatkan nilai BB namun masih perlu terus ditingkatkan. Hal ini menjadi salah indikasi belum optimalnya kualitas tata kelola pemerintahan.

Tabel 2.100

Capaian Indikator Sekretariat Daerah Kota Cirebon
Tahun 2013-2017

No.	Indikator	2013	2014	2015	2016	2017
1.	Nilai LKJiP	n/a	CC	56,07 (CC)	53,57 (CC)	62,05 (B)
2.	Nilai LPPD	3,0147 (sangat tinggi)	3,0085 (sangat tinggi)	3,1081 (sangat tinggi)	3,2383 (sangat tinggi)	n/a
3.	Persentase usulan Raperda menjadi Perda	37,04	76,19	51,61	37,04	58,62
4.	Persentase Produk Hukum daerah yang tersosialisasikan	100	100	100	100	100
5.	Persentase Paket pengadaan B/J yang diumumkan melalui LPSE Kota Cirebon	n/a	n/a	n/a	n/a	n/a
6.	Persentase PD yang menyusun SOP	n/a	n/a	n/a	100	n/a

Sumber : Sekretariat Daerah Kota Cirebon.

B. Pengawasan.

Dalam rangka mewujudkan pemerintahan yang baik (*good governance*), Pemerintah Daerah Kota Cirebon dalam penyelenggaraan pemerintahan berusaha untuk menerapkan prinsip-prinsip profesionalitas, akutanbilitas, transparansi, pelayanan prima,

demokrasi, efisiensi, efektifitas, supremasi hukum dan dapat diterima oleh seluruh masyarakat berdasarkan amanat undang-undang. Untuk mencapai hal tersebut, salah satu bentuk yang dilakukan oleh pemerintah daerah adalah dengan melakukan pengawasan terhadap penyelenggaraan pemerintah daerah. Pelaksanaan pembinaan dan pengawasan terhadap penyelenggaraan urusan pemerintahan sepenuhnya dilaksanakan oleh Inspektorat Daerah. Inspektorat Daerah mempunyai tugas melaksanakan pengawasan dan pemeriksaan atas pelaksanaan tugas rutin dan pembangunan di lingkungan Pemerintahan Daerah Kota Cirebon secara berkala dan menginformasikan hasilnya kepada publik.

Pengawasan yang dilakukan oleh Inspektorat Daerah bersifat internal dalam rangka meningkatkan kinerja urusan pembangunan daerah. Dalam penyelenggaraan pemerintahan di Kota Cirebon, obyek pengawasan dilakukan terhadap pelaksanaan kebijakan kepala daerah. Pengawasan internal dan pengendalian pelaksanaan kebijakan kepala daerah dilakukan dengan pemeriksaan terhadap laporan penyelenggaraan pemerintah dan tindak lanjut atas rekomendasi hasil pengawasan.

Salah satu tugas dan fungsi lain dari pelaksanaan pengawasan di daerah adalah menindak lanjuti hasil temuan dari instansi pemeriksa dari tingkat pusat, dalam hal ini Badan Pemeriksa Keuangan (BPK). Pemeriksaan laporan keuangan oleh BPK salah satunya akan menghasilkan temuan-temuan atas tindakan pengelolaan keuangan di daerah. Temuan-temuan tersbut kemudian harus ditindak lanjuti oleh Inspektorat. Dalam rangka mendukung pelaksanaan pembinaan dan pengawasan, dibutuhkan sumber daya manusia aditor/tenaga pemeriksa yang memiliki kompetensi dan kapabilitas.

Selain itu, Kota Cirebon ke depan diharapkan mampu mewujudkan pembentukan Zona Integritas menuju Wilayah Bebas Korupsi (WBK) dan Wilayah Birokrasi Bersih dan Melayani (WBBM). Hal tersebut menindak lanjuti amanat pemerintah yang dituangkan melalui Permenpan RB Nomor 52 Tahun 2014 tentang pedoman pembangunan Zona Integritas menuju Wilayah Bebas Korupsi (WBK) dan Wilayah Birokrasi Bersih dan Melayani (WBBM) di lingkungan

instansi pemerintah. Kinerja pengawasan dan pengendalian oleh Inspektorat Daerah sebagaimana disajikan pada tabel berikut.

Tabel 2.101

Persentase Tindak Lanjut Temuan Terhadap Perangkat Daerah oleh APIP Kota Cirebon Tahun 2013-2018

Tahun	Jumlah Temuan (R)	Tindak Lanjut					
		Selesai (S)	%	Dalam Proses (DP)	%	Belum (B)	%
2013	779	779	100,00	0	0,00	0	0,00
2014	714	714	100,00	0	0,00	0	0,00
2015	567	307	54,00	260	46,00	0	0,00
2016	736	267	36,00	469	64,00	0	0,00
2017	373	30	8,00	343	92,00	0	0,00
2018	530	106	20,00	212	40,00	212	40,00

Sumber: Inspektorat Daerah Kota Cirebon.

C. Perencanaan Pembangunan

Ketersediaan dokumen perencanaan sangat diperlukan untuk menjamin agar program dan kegiatan pembangunan yang dilaksanakan dapat berjalan secara efektif, efisien dan tepat sasaran. Dokumen perencanaan daerah diantaranya terdiri dari: Rencana Pembangunan Jangka Panjang Daerah (RPJPD), Rencana Pembangunan Jangka Menengah Daerah (RPJMD), Rencana Kerja Pembangunan Daerah (RKPD), dan Rencana Tata Ruang Wilayah (RTRW).

Tabel 2.102

Ketersediaan Dokumen Perencanaan di Kota Cirebon Tahun 2013-2019

Uraian	2013	2014	2015	2016	2017	2018	2019
Dokumen RPJPD	Ada	Ada	Ada	Ada	Ada	Ada	Ada
Dokumen RPJMD	Ada	Ada	Ada	Ada	Ada	Ada	Ada
Dokumen RKPD	Ada	Ada	Ada	Ada	Ada	Ada	Ada
Dokumen RTRW	Ada	Ada	Ada	Ada	Ada	Ada	Ada
Dokumen LKPJ	Ada	Ada	Ada	Ada	Ada	Ada	Ada

Sumber: BPPPPD Kota Cirebon, 2016

Perencanaan Jangka Panjang Kota Cirebon terangkum dalam dokumen RPJPD Kota Cirebon Tahun 2005-2025 yang ditetapkan dengan Perda Nomor9 Tahun 2008 pada tanggal 31 Oktober 2008. Perencanaan Jangka Menengah (lima tahunan) dirumuskan dalam dokumen RPJMD Kota Cirebon Tahun 2013-2018 ditetapkan dengan Perda Nomor 7 Tahun 2013 pada tanggal 4 Desember 2013, kemudian ada perubahan RPJMD dengan penetapan Perda Nomor 11 Tahun

2015 pada tanggal 23 November 2015. Perencanaan tata ruang kota dirumuskan dalam dokumen RTRW Kota Cirebon Tahun 2011-2031 yang ditetapkan dengan Perda Nomor 8 Tahun 2012 pada tanggal 8 Juni 2012.

Untuk perencanaan tahunan daerah Kota Cirebon dirumuskan melalui Dokumen RKPD Tahun 2020 yang ditetapkan dengan Peraturan Walikota Nomor Tahun 2019 pada tanggal , kemudian ada perubahan RKPD yang ditetapkan dengan Peraturan Walikota Nomor Tahun 2016 pada tanggal .

D. Keuangan

Didalam mewujudkan Pemerintahan Daerah yang bersih, Pemerintah Daerah Kota Cirebon telah mengambil beberapa strategi antara lain akuntabilitas dan transparansi di berbagai bidang. Langkah-langkah strategis dan inovasi di dalam mengakselerasi kinerja aparatur pemerintah pada tingkatan paling tinggi sampai tingkatan paling rendah, perlu diupayakan dan dilakukan yaitu melalui dukungan pengawasan yang benar-benar solid dan dipercaya, sehingga dapat tercipta akuntabilitas dalam penyelenggaraan pemerintahan daerah khususnya hasil pengawasan fungsional pemerintah serta sasaran pembangunan.

Hasilnya adalah Pemerintah Daerah Kota Cirebon memperoleh predikat wajar tanpa pengecualian (WDP) dari Badan Pemeriksa Keuangan (BPK) RI untuk laporan keuangan daerah tahun 2016 dan 2017.

Tabel 2.103

Kinerja Pengelolaan Keuangan Pemerintah Daerah Kota Cirebon Tahun 2013 – 2017

Uraian	2013	2014	2015	2016	2017
Opini B P K	WDP	WDP	WDP	WTP	WTP
Persentase peningkatan PAD	37,81	44,90	7,16	13,5	-
Realisasi PAD terhadap seluruh pendapatan dalam APBD	20,40	4,19	22,79	26,44	31,93
Realisasi PAD terhadap Target PAD (%)	108,45	112,37	104,65	98,18	94,56
Realisasi Belanja Daerah terhadap Target (%)	90,69	87,84	88,11	87,93	89,99
Realisasi Belanja Langsung terhadap Target (%)	86,92	87,22	82,83	85,26	86,38
Realisasi Belanja Tidak Langsung terhadap Target (%)	94,22	88,48	95,31	91,80	95,14

Sumber : Badan Keuangan Daerah Kota Cirebon.

E. Badan Kepegawaian, Pendidikan dan Pelatihan Daerah.

Dalam mewujudkan tata kelola pemerintahan yang baik di Kota Cirebon, maka peran Aparatur Sipil Negara (ASN) yang profesional dan penempatan aparat berdasarkan *"merrit system"* semakin penting. Kewenangan pemerintah Kota Cirebon dalam manajemen kepegawaian daerah yaitu : (1) melaksanakan pembinaan teknis dan (2) pelayanan administratif kepegawaian sesuai peraturan yang baru yaitu Undang-Undang Nomor 5 Tahun 2014 tentang Aparatur Sipil Negara dan Roadmap Reformasi Birokrasi secara Nasional. Pembinaan teknis administratif, meningkatkan kedisiplinan ASN dalam rangka meningkatkan profesionalisme pegawai dalam menjalankan tugas pokok dan fungsi sebagai pelayan publik *(public servant).* Indikator kinerja dalam rangka mendorong pada peningkatan disiplin, tertib hukum dan pelayanan aparatur kepada masyarakat dan dunia usaha secara professional.

Upaya peningkatan kapasitas sumberdaya ASN menjadi kewenangan daerah dalam rangka peningkatan kepangkatan, pembinaan karir dengan mutasi jabatan, pendidikan dan pelatihan pegawai sesuai dengan pedoman dan peraturan perundang-undangan, agar pelaksanaan tugas dapat berjalan dengan baik. Upaya tersebut yaitu dengan meningkatkan pendidikan formal/tugas belajar aparatur, mengikutsertakan aparatur dalam Diklatpim dalam penyesuaian jabatan, menerapkan diklat Pra-Jabatan bagi CPNS dan melakukan diklat teknis fungsional.

Jumlah ASN di Kota Cirebon dalam kurun waktu lima tahun terakhir terus mengalami penurunan. Tahun 2013 jumlah ASN Kota Cirebon sebanyak 6.377 orang dan pada tahun 2017 berkurang menjadi 5.013 orang, sehingga dalam 5 tahun terjadi penurunan jumlah ASN sebanyak 1.364 orang yang disebabkan karena pensiun atau meninggal dunia. Upaya peningkatan pembinaan dan pengembangan aparatur menjadi kewajiban pemerintah daerah antara lain pengangkatan ASN, kenaikan pangkat, pembinaan, pemindahan, dan pemberhentian ASN Daerah sesuai Norma, Standar dan Prosedur (NSP) berdasarkan peraturan perundang-undangan kepegawaian. Gambaran kondisi dan indikator kinerja kepegawaian ditunjukan dalam tabel berikut.

Tabel 2.104

Jumlah Aparatur Sipil Negara (ASN) Kota Cirebon Menurut Golongan Tahun 2013 – 2017

No.	Golongan	Tahun				
		2014	2015	2016	2017	2018
1.	Golongan I	80	80	80	55	34
2.	Golongan II	1.121	1.009	989	809	725
3.	Golongan III	3.258	3.640	3.561	2.910	2.804
4	Golongan IV	1.816	1.476	1.425	1.239	1.229
Jumlah		6.275	6.205	6.055	5.013	4.732

Sumber : Badan Kepegawaian, Pendidikan dan Pelatihan Daerah dalam Cirebon Satu Data, 2019.

Berdasarkan table diatas, untuk jumlah Aparatur sipil Negara (ASN) Kota Cirebon Golongan I mengalami penurunan pada setiap tahunnya dan jumlah pada tahun 2018 adalah 34 orang, Golongan II sebanyak 725 orang, Golongan III 2.804 orang, dan golongan IV sebanyak 1.229 orang. Adapun persentase berdasarkan indicator urusan kepegawaian kota Cirebon dapat dilihat pada tabel berikut

Tabel 2.105

Indikator Urusan Kepegawaian Kota Cirebon Tahun 2013-2017

No.	Indikator	Tahun				
		2013	2014	2015	2016	2017
1.	Persentase Aparatur yang mengikuti DiklatPim II	8,30	8,70	3,40	3,20	2,70
2.	Persentase Aparatur yang mengikuti DiklatPim III	15,00	25,20	38	21,50	13,30
3.	Persentase Aparatur yang mengikuti DiklatPim IV	10,75	18,40	34,00	27,01	33,40
4.	Jumlah ASN yang mengikuti Diklat Teknis	283	303	95	113	146
5.	Jumlah ASN yang mengikuti Diklat Fungsional	31	33	23	25	3
6.	Persentase ASN yang kenaikan pangkatnya tepat waktu	100	100	100	100	100
7.	Jumlah ASN yang Pensiun	136	122	98	145	134
8.	Persentase pelanggaran disiplin ASN yang ditangani	12,00	23,00	20,00	30,00	12,00

Sumber : Badan Kepegawaian, Pendidikan dan Pelatihan Daerah, 2018

2.1.4 Aspek Daya Saing Daerah

Daya saing daerah adalah kemampuan perekonomian daerah dalam mencapai pertumbuhan tingkat kesejahteraan yang tinggi dan berkelanjutan dengan tetap terbuka pada persaingan dengan provinsi dan kabupaten/kota lainnya yang berdekatan, Nasional atau

Internasional.Aspek daya saing daerah terdiri dari kemampuan ekonomi daerah, fasilitas wilayah atau infrastruktur, iklim berinvestasi dan sumber daya manusia.

2.1.4.1 Fokus Kemampuan Ekonomi Daerah

Analisis kinerja atas aspek kemampuan ekonomi daerah dilakukan terhadap indikator pengeluaran konsumsi rumah tangga per kapita, pengeluaran konsumsi non pangan per kapita, produktivitas total daerah, dan nilai tukar petani. Indikator pengeluaran konsumsi rumah tangga per kapita dimaksudkan untuk mengetahui tingkat konsumsi rumah tangga yang menjelaskan seberapa atraktif tingkat pengeluaran rumah tangga. Semakin besar rasio atau angka konsumsi rumah tangga semakin atraktif bagi peningkatan kemampuan ekonomi daerah. Pengeluaran konsumsi rumah tangga per kapita dapat diketahui dengan menghitung angka konsumsu RT per kapita, yaitu rata-rata pengeluaran konsumsi rumah tangga per kapita. Angka ini dihitung berdasarkan pengeluaran penduduk untuk makan dan bukan makan per jumlah penduduk. Makanan mencakup seluruh jenis makanan termasuk makanan jadi, minuman, tembakau dan sirih. Bukan makanan mencakup perumahan, sandang, biaya kesehatan, sekolah dan sebagainya. Berikut Hasil analisis konsumsi RT perkapita:

Tabel 2.106

Pengeluaran Per Kapita Per Bulan Menurut Jenis Komoditi Dan Pola Konsumsi Penduduk Tahun 2013 – 2018

No.	Tahun	Jenis Pengeluaran (Rupiah)		T o t a l
		Makanan	Non makanan	
1.	2013	366.380	402.634	769.014
2.	2014	368.121	474.561	842.682
3.	2015	387.141	441.056	828.197
4.	2016	n/a	n/a	n/a
5.	2017	n/a	n/a	n/a
6.	2018	559.428	461.800	1.021.228

Sumber : Statistik Daerah Kota Cirebon Tahun 2015-2016, BPS.

Berdasarkan table diatas, konsumsi dibagi kedalam 2 (dua) jenis pengeluaran, yaitu pengeluaran untuk makanan dan non makanan. Pada Konsumsi untuk makanan mulai tahun 2013-2018 mengalami kenaikan. Pada tahun 2015 jumlah konsumsi per kapita per bulan adalah sebesar 387.141. Untuk tahun 2018, angka jumlah

pengeluaran per kapita Kota Cirebon kembali naik dengan mencapai Rp. 559.428 untuk makanan pada kelompok pengeluaran 40 persen Tengah. Pengeluaran untuk non-makananpun mengalami kenaikan pada tahun 2018, yaitu menjadi Rp. 461.800 pada kelompok pengeluaran 40 persen tengah.

A. Jumlah dan Macam Pajak Daerah

Pemerintah daerah mendapatkan kewenangan dalam memungut dan mengelola pajak daerah sebagai bentuk pelaksanaan desentralisasi fiskal. Berdasrkan undang-undang nomor 28 tahun 2009 tentang pajak daerah dan retribusi daerah, pajak daerah yang dapat dipungut oleh daerah adalah 16 jenis, meliputi 5 jenis dipungut oleh daerah provinsi dan 11 jenis oleh kabupaten/kota. Jenis pajak daerah yang dipungut oleh Pemerintah kota Cirebon yang menjadi bagian dari Pendapatan Asli Daerah meliputi: 1) pajak hotel, 2) pajak restoran, 3) pajak hiburan, 4) pajak reklame, 5) pajak penerangan jalan, 6) pajak parkir, 7) pajak air bawah tanah, 8) pajak bea perolehan hak atas tanah dan bangunan, 9) pajak bumi dan bangunan.

Tabel 2.107

Perbandingan Anggaran dan Realisasi Pajak Daerah Kota Cirebon Tahun Anggaran 2018

NO.	U r a i a n	Tahun Anggaran 2018		Persentase Capaian Realisasi	Kontribusi
		Anggaran (Milyar Rp)	Realisasi (Milyar Rp)		
1	Pajak Hotel	15,79	16,98	107,58	9,66
2	Pajak Restoran	43,73	47,12	107,75	26,80
3	Pajak Hiburan	8,73	9,52	109,05	5,41
4	Pajak Reklame	5,70	6,26	109,79	3,56
5	Pajak Penerangan Jalan	22,95	24,22	105,54	13,78
6	Pajak Parkir	4,15	4,43	106,71	2,52
7	Pajak Air Bawah Tanah	0,07	0,07	102,81	0,04
8	Pajak Bea Perolehan Hak Atas Tanah & Bangunan	33,68	43,30	101,85	19,51
9	Pajak Bumi dan Bangunan Perdesaandan Perkotaan	31,75	32,89	103,59	18,71
Jumlah		**116,54**	**175,79**	**10,55**	**100,00**

Sumber: Badan Keuangan Daerah dalam Cirebon Satu Data, 2019.

Berdasarkan tabel 2.132 terlihat bahwa capaian penerimaan pajak tahun 2018 yang melebihi target anggaran sebesar 59,25% dengan pencapaian target anggaran yang paling besar dari pajak restoran sebesar 47,12 persen sedangkan yang paling rendah pajak air bawah tanah sebesar 0,07 persen. Dilihat berdasarkan kontribusinya, yang paling besar adalah pajak restoran sebesar 26,80 persen dan kontribusi terendah berasal dari pajak air bwah tanah sebesar 0,04 persen.

B. Retribusi Daerah

Retribusi daerah menurut Undang-Undang Nomor28 tahun 2009 adalah pungutan daerah sebagai pembayaran atas jasa atau pemberian izin tertentu yang khusus disediakan dan/atau diberikan oleh Pemerintah Daerah untuk kepentingan pribadi atau badan. Retribusi daerah yang menjadi bagian dari PAD Kota Cirebon meliputi:

A. ***Retribusi Jasa Umum*** terdiri dari:

1) Retribusi Pelayanan Kesehatan;
2) Retribusi Pelayanan Persampahan;
3) Retribusi Pelayanan Pemakaman dan Pengabuan Mayat;
4) Retribusi Pelayanan Parkir di tepi Jalan Umum;
5) Retribusi Pengujian Kendaraan Bermotor;
6) Retribusi Pemeriksaan Alat Pemadam Kebakaran;
7) Retribusi Pengendalian Menara Telekomunikasi.

B. ***Retribusi Jasa Usaha*** terdiri dari:

1) Retribusi Pemakaian kekayaan Daerah (SewaPemakaian Tanah);
2) Retribusi Tempat Pelelangan;
3) Retribusi Terminal;
4) Retribusi Rumah Potong Hewan;
5) Retribusi Tempat Khusus Parkir.
6) Retribusi Penjualan Produksi Usaha Daerah.

C. ***Retribusi Perijinan Tertentu*** terdiri dari:

1) Retribusi Izin Mendirikan Bangunan;
2) Retribusi Izin Trayek;
3) Retribusi Ijin UU Gangguan (HO).

Tabel 2.108

Perbandingan Anggaran dan Realisasi Retribusi Daerah Kota Cirebon Tahun Anggaran 2018

No	Uraian	Tahun Anggaran 2018		Persentase Capaian Realisasi	Kontribusi
		Anggaran	Realisasi		
I	**Retribusi Jasa Umum**				
	1 Retribusi Pelayanan Kesehatan	2,55	2,23	87,64	20,45
	2 Retribusi Pelayanan Persampahan/Kebersihan	2,5	2,93	117,26	26,83
	3 Retribusi Pelayanan Pemakaman dan Pengabuan Mayat	0,07	0,07	105,72	0,63
	4 Retribusi Pelayanan Parkir di tepi Jalan Umum	2,5	1,84	73,44	16,8
	5 Retribusi Pengujian Kendaraan Bermotor	1,75	1,29	73,46	11,8
	6 Retribusi Pemeriksaan Alat Pemadam Kebakaran	0,07	0,06	79,82	0,55
	7 Retribusi Tera/Tera uang	0,1	0,09	88,19	0,81
	8 Retribusi Pengendalian Menara Telekomunikasi	0	0	-	0
II	**Retribusi Jasa Usaha**				
	1 Retribusi Pemakaian kekayaan Daerah (SewaPemakaian Tanah)	1,01	1,06	104,85	9,7
	2 Retribusi Tempat Pelelangan	0,17	0,26	154,56	2,4
	3 Retribusi Terminal	0	0	-	0
	4 Retribusi Tempat Khusus Parkir	0,02	0,02	86,29	0,19
	5 Retribusi Rumah Potong Hewan	0,04	0,04	97,59	0,36
	6 Retribusi Penjualan Produksi Usaha Daerah	0,06	0,08	128,92	0,71
III	**Retribusi Perijinan Tertentu**				
	1 Retribusi Izin Mendirikan Bangunan	1,3	0,96	73,66	8,76
	2 Retribusi Izin Trayek	0,12	0	0	0
	3 Retribusi Ijin UU Gangguan (HO)	0	0	-	0
JUMLAH		**12,28**	**10,93**	**89,01**	**100**

Sumber: Badan Keuangan Daerah dalam Cirebon Satu Data 2019

C. Kota Cirebon Sebagai Pusat Kegiatan Nasional (PKN)

Kota Cirebon dalam penataan ruang nasional yaitu berdasarkan Peraturan Pemerintah Nomor 26 Tahun 2008 tentang Rencana Tata Ruang Wilayah Nasional adalah sebagai Pusat Kegiatan Nasional

(PKN) yang merupakan salah satu pengembangan kawasan metropolitan, serta merupakan bagian dari kawasan andalan yaitu **Ciayumajakuning** (Cirebon – Indramayu – Majalengka – Kuningan) dengan sektor unggulan pertanian, industri, perikanan, dan pertambangan.

Penetapan Kota Cirebon sebagai PKN berdasarkan karakteristik wilayah yang merupakan:

1. Kawasan perkotaan yang berfungsi atau berpotensi sebagai simpul utama kegiatan ekspor-impor atau pintu gerbang menuju kawasan internasional.
2. Kawasan perkotaan yang berfungsi atau berpotensi sebagai pusat kegiatan industri dan jasa skala nasional atau yang melayani beberapa provinsi; dan/atau
3. Kawasan perkotaan yang berfungsi atau berpotensi sebagai simpul utama transportasi skala nasional atau melayani beberapa provinsi.

Penetapan Kota Cirebon sebagai PKN dipertegas juga dalam Rencana Tata Ruang Wilayah Provinsi Jawa Barat 2009-2039. Fokus pengembangan Kota Cirebon sebagai bagian dari Wilayah Pengembangan (WP) Ciayumajakuning diarahkan sebagai kota inti dari PKN dengan sarana dan prasarana yang terintegrasi dengan wilayah pengaruhnya (hinterland), serta menjadi simpul utama pelayanan jasa dan perdagangan, dan industri di Daerah bagian timur, serta untuk kegiatan wisata budaya dan religi.

2.1.4.2 Fokus Fasilitas Wilayah/Infrastruktur

Ketersediaan fasilitas wilayah atau infrastruktur akan menunjang daya saing daerah dalam mendukung aktivitas ekonomi daerah di berbagai sektor di daerah dan antar-wilayah. Kegiatan perkonomian akan berjalan dengan baik jika didukung dengan ketersediaan infrastruktur yang memadai dan berkualitas. Infrastruktur di Kota Cirebon secara umum sudah hampir merata di setiap wilayah, namun demikian untuk lebih meningkatkan kegiatan perekonomian masyarakat terutama di wilayah selatan (Kecamatan Harjamukti) perlu lebih ditingkatkan lagi.

A. Infrastruktur Jalan dan Jembatan.

Infrastruktur jalan di Kota Cirebon digolongkan dalam 3 kelompok yakni; Jalan Nasional (15,78 km), Jalan Provinsi (10,10 km),

dan Jalan Kota (155,10 km). Pada tahun 2017 kondisi infrastruktur jalan dan jembatan dalam kondisi baik terealisasi 138,265 km, sedang 23,805 km, rusak ringan 9,96 km, dan rusak berat 8,95 km.

B. Perhubungan

Kota Cirebon sebagai daerah yang menghubungkan baik antar kabupaten/kota di Jawa Barat maupun antar wilayah provinsi telah dilengkapi dengan berbagai fasilitas perhubungan, baik darat, laut, maupu udara. Untuk fasilitas perhubungan darat, terdapat terminal bus Harjamukti sebagai sarana yang menghubungkan antar kabupaten/kota di wilayah Jawa Barat maupun antar Provinsi. Selain itu juga tersedia terminal elf yang mengubungkan antar kabupaten/kota di wilayah Jawa Barat. Disamping itu, Kota Cirebon juga telah dilengkapi dengan Bandar Udara Cakrabhuana Penggung dan Pelabuhan Laut.

C. Penataan Ruang Daerah.

Kota Cirebon telah memiliki Rencana Tata Ruang Wilayah (RTRW) yang ditetapkan dengan Peraturan Daerah Kota Cirebon Nomor 8 Tahun 2012 untuk periode tahun 2011-2031, sementara Rencana Detail Tata Ruang (RDTR) masih dalam proses penetapan. Dokumen tata ruang wilayah ini dapat dijadikan pedoman dan arahan bagi calon investor untuk berinvestasi di Kota Cirebon.

D. Fasilitas Keuangan.

Kota Cirebon memiliki lembaga penunjang perekonomian berupa fasilitas perbankan yang terdiri atas bank umum yaitu Bank Jabar Banten, BRI, BNI, Bank Mandiri, Bank Tabungan Negara, Bank Panin, Bank Danamon, Bank Permata, Bank Internasional Indonesia (BII), Bank BCA, Bank CIMB, Bank UOB Buana, Bank Rabobank Internasional, Bank BTPN, Bank OCBC NISP , Bank Artha Graha, Bank Nusantara Parahyangan, Bank Mega, Bank Ekonomi Raharja, Bank Victoria Syariah, *Bank Commonwealth*, Bank Bukopin, Bank Muamalat Indonesia, Bank Sinarmas, Bank Himpunan Saudara 1906, Bank Niaga Syariah, Bank Mayapada, Bank Pundi Indonesia, dan BPR.

E. Air Bersih

Penggunaan air bersih di Kota Cirebon saat ini berasal sumber air Cipaniis Kabupaten Kuningan dan air bawah tanah (sumur gali

terlindung, sumur bor). Data dari Dinas Pekerjaan Umum dan Penataan Ruang Kota Cirebon menunjukan bahwa jumlah rumah tangga pengguna air bersih sampai dengan tahun 2017 sebesar 96,16 persen.

F. Asuransi.

Perusahaan asuransi di Kota Cirebon berkembang cukup pesat dengan jenis layanan diantaranya asuransi jiwa, pendidikan, kesehatan, dan dana pensiun.

Asuransi merupakan bagian yang tidak terpisah dengan jasa keuangan, keduanya menjadi bagian yang berkontribusi bagi peningkatan Distribusi Produk Domestik Regional Bruto Atas Dasar Harga Berlaku Menurut Lapangan Usaha di Kota Cirebon. Jasa keuangan dan asuransi terus meningkat di Cirebon. Berdasarkan pada Data yang ada Capaian Jasa keuangan dan asuransi mencapai 10,57 % pada tahun 2015, 10,77 % pada tahun 2016, 10,91 % pada tahun 2017 dan 11,08 % pada tahun 2018.

Data PRDB berdasarkan Data Konstanta 2010, maka sektor jasa keuangan dan asuransi mengalami peningkatan yang sangat signifikan yaitu mencapai 5,37 pada tahu 2015, 7,10 % pada tahun 2016, tetapi mengalami penurunan pada tahun 2018 yaitu 6,64 %.

G. Restoran dan Rumah Makan

Ketersediaan restoran pada suatu daerah menunjukan tingkat daya tarik investasi suatu daerah. Banyaknya restoran dan rumah makan menunjukan perkembangan kegiatan ekonomi suatu daerah dan peluang-peluang yang ditimbulkannya. Pengertian restoran adalah tempat menyantap makanan dan minuman yang disediakan dengan dipungut bayaran, tidak termasuk usaha jenis tataboga atau catering. Sedangkan pengusahaan usaha restoran dan rumah makan adalah penyediaan jasa pelayanan makanan dan minuman kepada tamu sebagai usaha pokok. Seiring dengan persatnya perkembangan Kota Cirebon, saat ini banyak restoran dan rumah makan yang menyediakan berbagai macam jenis makanan, termasuk makanan khas daerah yang jumlahnya mencapai 147 restoran dan rumah makan.

H. Akomodasi/Penginapan.

Ketersediaan penginapan/hotel merupakan salah satu aspek yang penting dalam meningkatkan daya saing daerah, terutama dalam menerima dan melayani jumlah kunjungan dari luar daerah. Semakin berkembangnya investasi ekonomi daerah akan meningkatkan daya tarik kunjungan ke daerah tersebut. Dengan semakin banyaknya jumlah kunjungan orang dan wisatawan ke suatu daerah perlu didukung oleh ketersediaan penginapan/hotel yang memadai. Pada tahun 2017 berdasarkan data Kota Cirebon Dalam Angka Tahun 2018 di wilayah Kota Cirebon terdapat 66 hotel/penginapan yang siap menerima dan melayani kunjungan tamu dan/atau wisatawan dari luar daerah.

I. Nilai Investasi

Pertumbuhan investasi penanaman modal di Kota Cirebon sepanjang tahun 2019 mengalami penurunan. Target Rp 500 milyar, hanya terealisasi sekitar Rp 300 miliar, nilai investasi yang tercatat sejumlah Rp 300 miliar didapat dari hasil pendataan manual investor. Investasi yang masuk dari 4 sektor itu telah mencapai lebih dari Rp 213 miliar di tahun 2019. Meski demikian jumlah ini menurun dibanding tahun 2018 yang mencapai lebih dari Rp 508 miliar. Sementara pada tahun 2017, jumlahnya mencapai Rp 1,7 triliun.

2.1.4.3 Fokus Sumberdaya Manusia

A. Angka kriminalitas

Angka kriminalitas di Kota Cirebon kurun waktu 2013-2015 disajikan pada tabel berikut.

Tabel 2.109

Angka Kriminalitas di Kota Cirebon Tahun 2013-2015

Uraian	2013	2014	2015
Jumlah kasus narkoba	23	31	10
Jumlah kasus pembunuhan	0	5	1
Jumlah kejahatan seksual	16	25	12
Jumlah kasus penganiayaan	85	62	47
Jumlah kasus pencurian	383	64	57
Jumlah kasus penipuan	148	77	47
Jumlah kasus pemalsuan uang	1	1	0

Uraian	2013	2014	2015
Jumlah tindak kriminal selama 1 Tahun	811	265	174
Jumlah penduduk	337.625	374.099	387.956
Angka kriminalitas	0,24%	0,07%	0,04%

Sumber: Kesbangpol Kota Cirebon,Polresta Cirebon Kota, SIPD Kota Cirebon 2014-2015

Angka kriminalitas adalah rata-rata kejadian kriminalitas dalam satu bulan pada tahun tertentu. Indikator ini berguna untuk menggambarkan tingkat keamanan masyarakat. Semakin rendah tingkat kriminalitas suatu daerah maka semakin tinggi tingkat keamanan masyarakatnya. Keamanan, ketertiban dan penanggulangan kriminalitas merupakan salah satu aspek strategis yang perlu dijaga untuk mewujudkan stabilitas keamanan daerah karena akan berimbas pada iklim investasi. Berdasarkan tabel di atas angka kriminalitas di Kota Cirebon selama kurun waktu 2010-2015 mengalami penurunan.

2.2 Evaluasi Pelaksanaan Program dan Kegiatan RKPD Tahun 2019 dan Realisasi RPJMD

Rencana Kerja Pemerintah Daerah (RKPD) merupakan dokumen perencanaan pembangunan daerah yang disusun setiap tahun dan merupakan penjabaran dari Rencana Pembangunan Jangka Menengah Daerah (RPJMD) serta merupakan pedoman dalam penyusunan Kebijakan Umum Anggaran (KUA), Prioritas Plafon Anggaran Sementara (PPAS) yang menjadi dasar penyusunan Rancangan Anggaran Pendapatan dan Belanja Daerah (APBD).

Dalam Peraturan Menteri Dalam Negeri Nomor 86 Tahun 2017 tentang Tata Cara Perencanaan, Pengendalian dan Evaluasi Pembangunan Daerah, Tata Cara Evaluasi Rancangan Peraturan Daerah Tentang Rencana Pembangunan Jangka Panjang Daerah dan Rencana Pembangunan Jangka Menengah Daerah, Serta Tata Cara Perubahan Rencana Pembangunan Jangka Panjang Daerah, Rencana Pembangunan Jangka Menengah Daerah, dan Rencana Kerja Pemerintah Daerah, mengamanatkan bahwa Evaluasi Terhadap Hasil RKPD perlu dilakukan untuk melihat:

1. Konsistensi dan kesesuaian antara Rencana Kerja Pembangunan Daerah (RKPD) dengan Rencana Pembangunan Jangka Menengah Daerah (RPJMD).
2. Konsistensi dan kesesuaian antara Rencana Kerja Pembangunan Daerah (RKPD) dengan program dan kegiatan yang dilaksanakan oleh Perangkat Daerah yang tertuang dalam Anggaran Pendapatan dan Belanja Daerah (APBD).
3. Kesesuaian antara capaian pembangunan daerah dengan indikator-indikator kinerja yang telah ditetapkan.
4. Menginventarisir kendala dan permasalahan yang dihadapi dalam pencapaian target dan indikator kinerja yang telah ditetapkan, sebagai bahan untuk memperbaiki perencanaan pembangunan yang lebih baik di tahun berikutnya.

Pengukuran capaian kinerja dalam Evaluasi Terhadap Hasil Rencana Kerja Pemerintah Daerah (RKPD) Kota Cirebon Tahun 2019 dilakukan melalui pengukuran kinerja berdasarkan target dan realisasi dengan satuan pengukuran dalam bentuk persentase.

Secara umum, persentase pencapaian kinerja pembangunaan daerah dihitung dengan rumus yang hasilnya mengandung pengertian bahwa semakin tinggi persentase menggambarkan pencapaian kinerja yang semakin baik. Namun demikian, dalam pengukuran ini diperhatikan pula karakteristik indikator, dengan kondisi yang berbeda dan harus diperhatikan dalam pengukuran kinerja.

Hasil penilaian menggunakan rumus dapat menunjukkan rata-rata capaian indikator kinerja program/kegiatan. Guna mempermudah interpretasi atas pencapaian indikator kinerja program/kegiatan tersebut digunakan skala nilai peringkat kinerja yang mengacu pada Peraturan Menteri Dalam Negeri Nomor 86 Tahun 2017 tentang Tata Cara Perencanaan, Pengendalian dan Evaluasi Pembangunan Daerah, Tata Cara Evaluasi Rancangan Peraturan Daerah Tentang Rencana Pembangunan Jangka Panjang Daerah dan Rencana Pembangunan Jangka Menengah Daerah, Serta Tata Cara Perubahan Rencana Pembangunan Jangka Panjang Daerah, Rencana Pembangunan Jangka Menengah Daerah, dan Rencana Kerja Pemerintah Daerah

Evaluasi Terhadap Hasil Rencana Kerja Pemerintah Daerah (RKPD) Kota Cirebon Tahun 2019 terhadap Program dalam RPJMD Tahun 2018-2023) merupakan Capaian Pelaksanaan (Kinerja dan Keuangan) RKPD Pemerintah Daerah Kota Cirebon Tahun 2019 sampai dengan akhir tahun atau Triwulan IV, berdasarkan Urusan/Bidang Urusan setelah dilakukan evaluasi ditemukan kondisi sebagai berikut:

A. Urusan/Bidang Urusan Yang Berkinerja Sangat Tinggi

Kriteria kinerja sangat tinggi apabila prosentase penyerapan keuangan dan capaian kinerja 91% ≥, dan ini ditemukan pada urusan/bidang urusan :

1. Pemuda Olahraga (Pencapaian kinerja sangat tinggi dengan nilai capaian rata-rata sebesar 97% dan penyerapan anggaran yang juga sangat tinggi dengan nilai capaian rata-rata sebesar 92%).
2. Pariwisata (Pencapaian kinerja sangat tinggi dengan nilai capaian rata-rata sebesar 100% dan penyerapan anggaran yang juga sangat tinggi dengan nilai capaian rata-rata sebesar 97%).
3. Kebudayaan (Pencapaian kinerja sangat tinggi dengan nilai capaian rata-rata sebesar 100% dan penyerapan anggaran yang juga sangat tinggi dengan nilai capaian rata-rata sebesar 98%).
4. Kelautan dan Perikanan (Pencapaian kinerja sangat tinggi dengan nilai capaian rata-rata sebesar 104% dan penyerapan anggaran yang tinggi dengan nilai capaian rata-rata sebesar 83%).
5. Pertanian (Pencapaian kinerja sangat tinggi dengan nilai capaian rata-rata sebesar 99% dan penyerapan anggaran yang juga tinggi dengan nilai capaian rata-rata sebesar 90%).
6. Pengawasan (Pencapaian kinerja sangat tinggi dengan nilai capaian rata-rata sebesar 91% dan penyerapan anggaran yang juga tinggi dengan nilai capaian rata-rata sebesar 81%).

7. Keuangan (Pencapaian kinerja sangat tinggi dengan nilai capaian rata-rata sebesar 91,24% dan penyerapan anggaran yang juga tinggi dengan nilai capaian rata-rata sebesar 84,55%).

Pada Urusan/Bidang Urusan yang berkinerja sangat tinggi di triwulan IV tahun 2019 ini dipengaruhi oleh beberapa faktor yaitu memang pencapaian kinerja yang tercapai dengan maksimal dan perencanaan yang baik, namun bila dilihat dari penyerapan anggaran yang sangat rendah bisa diasumsikan bahwa pencapaian kinerja terkesan tinggi dikarenakan perencanaan target yang terlalu rendah atau database kurang akurat karena laporan dikirim tanpa melampirkan data realisasi capaian kinerja.

Dalam hal ini disampaikan rekomendasi untuk melakukan tindakan-tindakan yang dianggap perlu dalam mempertahankan capaian kinerja sangat tinggi adalah melakukan telaahan terhadap aspek-aspek sistem administrasi dan kelengkapan dokumen adminitrasi, agar capaian kinerja penyerapan keuangan yang sangat tinggi didukung oleh penyelenggaran sistem administrasi yang baik, beserta kelengkapan dokumen administrasi pertanggungjawaban pengeluaran keuangan yang baik.

B. Urusan/Bidang Urusan Yang Berkinerja Tinggi

Kriteria kinerja tinggi apabila prosentase penyerapan keuangan dan pencapaian kinerja 76% ≤ 90%, dan ini ditemukan pada urusan/bidang urusan :

1. Ketentraman, Ketertiban Umum dan Perlindungan Masyarakat (Pencapaian kinerja tinggi dengan nilai capaian rata-rata sebesar 76,25% dan penyerapan anggaran yang juga tinggi dengan nilai capaian rata-rata sebesar 83%).
2. Pemberdayaan Perempuan dan Perlindungan Anak (Pencapaian kinerja tinggi dengan nilai capaian rata-rata sebesar 83% dan penyerapan anggaran sedang dengan nilai capaian rata-rata sebesar 75%).
3. Pengendalian Penduduk dan Keluarga Berencana (Pencapaian kinerja tinggi dengan nilai capaian rata-rata sebesar 77%

namun penyerapan anggaran sangat rendah dengan nilai capaian rata-rata sebesar 38%).

4. Perpustakaan (Pencapaian kinerja tinggi dengan nilai capaian rata-rata sebesar 87% namun penyerapan anggaran sangat rendah dengan nilai capaian rata-rata sebesar 39%).

5. Kepegawaian (Pencapaian kinerja tinggi dengan nilai capaian rata-rata sebesar 78,25% namun penyerapan anggaran sangat rendah dengan nilai capaian rata-rata sebesar 43%).

Pada Urusan/Bidang Urusan yang berkinerja tinggi di triwulan IV tahun 2019 ini dipengaruhi oleh beberapa faktor yaitu memang pencapaian kinerja yang tercapai dengan maksimal, namun bila dilihat dari penyerapan anggaran yang sangat rendah bisa diasumsikan bahwa pencapaian kinerja terkesan tinggi dikarenakan perencanaan target yang terlalu rendah atau database kurang akurat karena laporan dikirim tanpa melampirkan data realisasi capaian kinerja.

Pada Urusan/Bidang Urusan yang berkinerja tinggi, disampaikan rekomendasi untuk melakukan tindakan-tindakan yang dianggap perlu dalam mempertahankan capaian kinerja tinggi adalah melakukan telaah terhadap aspek-aspek sistem administrasi dan kelengkapan dokumen adminitrasi, agar capaian kinerja penyerapan keuangan yang tinggi didukung oleh penyelenggaran sistem administrasi yang baik, beserta kelengkapan dokumen administrasi pertanggungjawaban pengeluaran keuangan yang baik.

C. Pada Urusan/ Bidang Urusan Yang Berkinerja Sedang

Kriteria kinerja sedang apabila prosentase penyerapan keuangan dan pencapaian kinerja antara 66% ≤ 75%, dan ini ditemukan pada urusan/bidang urusan :

1. Pendidikan (Pencapaian kinerja sedang dengan nilai capaian rata-rata sebesar 71% dan penyerapan anggaran yang sangat tinggi dengan nilai capaian rata-rata sebesar 91%)

2. Sosial (Pencapaian kinerja sedang dengan nilai capaian rata-rata sebesar 70,80% dan penyerapan anggaran sangat tinggi dengan nilai capaian rata-rata sebesar 98,86%).

3. Tenaga Kerja (Pencapaian kinerja sedang dengan nilai capaian rata-rata sebesar 75% dan penyerapan anggaran tinggi dengan nilai capaian rata-rata sebesar 82%).

4. Pangan (Pencapaian kinerja sedang dengan nilai capaian rata-rata sebesar 68% namun penyerapan anggaran sangat tinggi dengan nilai capaian rata-rata sebesar 91%).

5. Pemberdayaan Masyarakat dan Desa (Pencapaian kinerja sedang dengan nilai capaian rata-rata sebesar 75% dan penyerapan anggaran rendah dengan nilai capaian rata-rata sebesar 58%).

Pada Urusan/Bidang Urusan yang berkinerja sedang, disampaikan rekomendasi untuk melakukan tindakan-tindakan yang dianggap perlu dalam memperbaiki kinerja supaya meningkat adalah melakukan telaahan terhadap kelengkapan dokumen-dokumen perencanaan teknis seperti kerangka acuan kerja (KAK), jadwal (schedule) kegiatan, time-line rencana anggaran kas, standar operating prsedure (SOP), dll agar hal-hal yang telah direncanakan dengan baik segera dapat diimplementasikan sesuai jadwal dan time-line dan anggaran kas yang telah disusun.

D. Urusan/ Bidang Urusan Yang Berkinerja Rendah

Kriteria kinerja rendah apabila prosentase penyerapan keuangan dan pencapaian kinerja antara 51% ≤ 65%, dan ini ditemukan pada penyelenggaran Urusan/Bidang Urusan:

1. Lingkungan Hidup (Pencapaian kinerja rendah dengan nilai capaian rata-rata sebesar 60% dan penyerapan anggaran tinggi dengan nilai capaian rata-rata sebesar 87%).

2. Komunikasi dan Informatika (Pencapaian kinerja rendah dengan nilai capaian rata-rata sebesar 61% dan penyerapan anggaran rendah dengan nilai capaian rata-rata sebesar 59%).

3. Penanaman Modal (Pencapaian kinerja rendah dengan nilai capaian rata-rata sebesar 63% dan penyerapan anggaran sedang dengan nilai capaian rata-rata sebesar 69%).

4. Perdagangan (Pencapaian kinerja rendah dengan nilai capaian rata-rata sebesar 58% dan penyerapan anggaran rendah dengan nilai capaian rata-rata sebesar 64%).

5. Perencanaan (Pencapaian kinerja rendah dengan nilai capaian rata-rata sebesar 64% namun penyerapan anggaran tinggi dengan nilai capaian rata-rata sebesar 81%).

Pada Urusan/Bidang Urusan yang berkinerja rendah, disampaikan rekomendasi untuk melakukan tindakan-tindakan ekstra yang dianggap perlu dalam memperbaiki kinerja supaya meningkat adalah melakukan telaah terhadap organisasi pelaksana kegiatan termasuk SDM dan manajemen pelaksanaan kegiatan yang dituangkan dalam KAK dan SOP, agar hal-hal yang dinilai lambat dan tertinggal bila dibandingkan dengan schedule dan time-line kegiatan segera dapat diselesaikan.

E. Urusan/ Bidang Urusan Yang Berkinerja Sangat Rendah

Kriteria kinerja sangat rendah apabila prosentase penyerapan keuangan dan pencapaian kinerja antara ≤ 50%, dan ini ditemukan pada penyelenggaran Urusan/Bidang Urusan:

1. Kesehatan (Pencapaian kinerja sangat rendah dengan nilai capaian rata-rata sebesar 26% namun penyerapan anggaran tinggi dengan nilai capaian rata-rata sebesar 76%)

2. Pekerjaan Umum dan Penataan Ruang (Pencapaian kinerja sangat rendah dengan nilai capaian rata-rata sebesar 31% dan penyerapan anggaran yang juga sangat rendah dengan nilai capaian rata-rata sebesar 45%)

3. Perumahan (Pencapaian kinerja sangat rendah dengan nilai capaian rata-rata sebesar 36% dan penyerapan anggaran yang juga rendah dengan nilai capaian rata-rata sebesar 57%)

4. Pertanahan (Pencapaian kinerja dan penyerapan anggaran sangat rendah dengan nilai capaian rata-rata sebesar 0%).

5. Administrasi Kependudukan dan Catatan Sipil (Pencapaian kinerja sangat rendah dengan nilai capaian rata-rata sebesar 50,73% dan penyerapan anggaran sangat rendah dengan nilai capaian rata-rata sebesar 46%).

6. Perhubungan (Pencapaian kinerja sangat rendah dengan nilai capaian rata-rata sebesar 49% dan penyerapan anggaran rendah dengan nilai capaian rata-rata sebesar 51%).

7. Koperasi, Usaha Kecil dan Menengah (Pencapaian kinerja sangat rendah dengan nilai capaian rata-rata sebesar 40% dan penyerapan anggaran sangat rendah dengan nilai capaian rata-rata sebesar 45%).

8. Statistik (Pencapaian kinerja sangat rendah dengan nilai capaian rata-rata sebesar 17% dan penyerapan anggaran sangat rendah dengan nilai capaian rata-rata sebesar 50%).

9. Persandian (Pencapaian kinerja dan anggaran sangat rendah dengan nilai capaian rata-rata sebesar 33%).

10. Kearsipan (Pencapaian kinerja sangat rendah dengan nilai capaian rata-rata sebesar 0% dan penyerapan anggaran sangat rendah dengan nilai capaian rata-rata sebesar 14%).

11. Administrasi Pemerintahan (Pencapaian kinerja sangat rendah dengan nilai capaian rata-rata sebesar 42,82% dan penyerapan anggaran sangat rendah dengan nilai capaian rata-rata sebesar 48,03%).

Pada Urusan/Bidang Urusan yang berkinerja rendah, disampaikan rekomendasi untuk melakukan tindakan-tindakan ekstra yang dianggap perlu dalam memperbaiki kinerja supaya meningkat adalah melakukan telaah terhadap organisasi pelaksana kegiatan termasuk SDM dan manajemen pelaksanaan kegiatan yang dituangkan dalam KAK dan SOP, agar hal-hal yang dinilai lambat dan tertinggal bila dibandingkan dengan schedule dan time-line kegiatan segera dapat diselesaikan.

2.3 Permasalahan Pembangunan Daerah

Pelaksanaan program kegiatan yang dijabarkan dalam Rencana Kerja Pemerintah Daerah (RKPD) Tahun 2019 tidak selalu berjalan lancar, terdapat beberapa permasalahan yang dihadapi. Berikut ini adalah penjelasan secara garis besar mengenai permasalahan yang dihadapi serta rekomendasi sebagai upaya untuk menghadapi masalah tersebut:

2.3.1 Permasalahan Urusan Pendidikan

Permasalahan yang dihadapi dalam pelaksanaan urusan pendidikan adalah sebagai berikut

1. Kendala dalam proses pembelajaran karena kerusakan bangunan gedung sekolah. Untuk mengatasi persoalan tersebut pemerintah daerah Kota Cirebon telah dan akan mengalokasikan anggaran baik untuk pembangunan RKB maupun rehabilitas ruang kelas.
2. Belum tuntasnya penanganan masalah anak putus sekolah atau tidak melanjutkan sekolah karena bekerja membantu keluarga;
3. Belum terakomodirnya standar pelayanan minimal bidang pendidikan dasar yang terbaru Peraturan Menteri Pendidikan dan Kebudayaan Nomor 32 Tahun 2018 tentang Standar Pelayanan Minimal Pendidikan Dasar di Kabupaten/Kota;
4. Data Pokok Pendidikan Dasar (DAPODIKDAS) belum dijadikan acuan dalam penyusunan perencanaan pembangunan pendidikan;

2.3.2. Permasalahan Urusan Kesehatan

Permasalahan yang dihadapi dalam pelaksanaan urusan kesehatan adalah sebagai berikut:

1. Kota Cirebon sebagai pusat rujukan medis dan kota transit mengakibatkan kompleksitas permasalahan kesehatan, diantaranya cukup tingginya penyakit menular dan tidak menular (penemuan penderita TB yang cukup tinggi, hal ini

harus menjadi focus perhatian dalam penanganannya). Penyebaran kasus HIV AIDS cukup tinggi.

2. Fasilitas pelayanan kesehatan belum seluruhnya dilengkapi dengan sarana pengolahan limbah medis padat dan limbah medis cair (IPAL-B3).

3. Pergeseran pola penyakit, pada saat ini terjadi pergeseran pola penyakit dari penyakit menular menjadi penyakit tidak menular, dimana meningkatnya penyakit tidak menular seperti Diabetes, hipertensi, jantung, gangguan jiwa dan lainnya. Untuk mengatasi permasalahan tersebut diperlukan dukungan anggaran yang cukup besar.

4. Integrasi Program, masih lemahnya sinergitas dan koordinasi program dalam mengatasi permasalahan kesehatan yang ada di Kota Cirebon, baik di Lingkungan Dinas Kesehatan maupun dengan stakeholder lainnya yang terkait dengan pembangunan kesehatan.

5. Prioritas Program, program-program unggulan yang ada di Dinas Kesehatan telah dilaksanakan sesuai dengan rencana, walaupun belum didukung dengan anggaran yang memadai.

6. UHC, PBI & SKTM, jaminan pemeliharaan kesehatan bagi masyarakat di Kota Cirebon memerlukan anggaran yang besar, menghabiskan hampir sebagian anggaran yang diperoleh Dinas Kesehatan yang bersumber APBD Kota.

7. SDM Tenaga Kesehatan, masih kurangnya dan sebaran SDM kesehatan terutama yang ada di Puskesmas dalam memberikan pelayanan kesehatan kepada masyarakat di wilayah kerjanya.

8. SDM Administrasi, masih kurangnya tenaga khusus administrasi di puskesmas, sehingga kurang optimalnya pengelolaan administrasi keuangan di Puskesmas.

2.3.3. Permasalahan Urusan Pekerjaan Umum

Permasalahan yang dihadapi dalam pelaksanaan bidang pekerjaan umum adalah sebagai berikut :

1. Banyaknya saluran yang tersumbat oleh endapan tanah di semua drainase perkotaan dan terjadinya penyempitan alur sungai yang diakibatkan banyaknya endapan lumpur dan gulma;
2. Masih banyak trotoar yang belum berfungsi sebagaimana mestinya, karena masih digunakan oleh pedagang kaki lima;
3. Masyarakat kurang memiliki kepedulian terhadap sarana jembatan, jalan dan saluran yang sudah dibangun;

2.3.4. Permasalahan Urusan Perumahan

Permasalahan yang dihadapi dalam pelaksanaan bidang perumahan adalah sebagai berikut :

1. Terbatasnya personil SDM untuk tenaga perencanaan teknis dan pengawas lapangan yang berlatar belakang teknik kegiatan.
2. Kesadaran Masyarakat masih kurang terhadap arti pentingnya Sanitasi.
3. Masih rendahnya kesadaran masyarakat tentang Perilaku Hidup Bersih dan Sehat terutama menyangkut sanitasi lingkungan, perilaku membuang sampah sembarangan.
4. Belum tuntasnya penanganan kawasan kumuh perkotaan, mengingat keterbatasan anggaran, akibatnya masih banyak Rutikahu yang belum tertangani.
5. Masih kurangnya data perumahan, terutama rumah tidak layak huni, sehingga penanganan rutilahu belum fokus pada sasaran.
6. Relatif rendahnya keterjangkauan daya beli masyarakat untuk memiliki rumah yang layak huni.

2.3.5. Permasalahan Urusan Pemberdayaan Perempuan dan Perlindungan Anak

Permasalahan dalam pelaksanaan urusan Pemberdayaan Perempuan dan Perlindungan Anak adalah sebagai berikut:

1. Belum terintegrasinya pelayanan perlindungan terhadap perempuan dan anak
2. Kurangnya SDM dalam pelaksanaan kegiatan Pemberdayaan Perempuan dan Perlindungan Anak;
3. Belum tersedianya data terpilah anak dan data statistik pembangunan

2.3.6. Permasalahan Urusan Keluarga Berencana dan Keluarga Sejahtera

Permasalahan dalam pelaksanaan urusan Keluarga Berencana dan Keluarga Sejahtera adalah sebagai berikut:

1. Masih rendahnya pencapaian peserta baru KB Pria dan MKJP
2. Besaran jaminan hidup bagi akseptor pos tindakan vasektomi (MOP) masih rendah, sehingga belum menjadi motivasi bagi calon akseptor KB Pria
3. Belum adanya data base (Poktan, PIK R, UPPKS) yang kredibel untuk optimalisasi perencanaan dan pelaksanaan kegiatan secara optimal
4. Tidak adanya konselor dengan latar belakang pendidikan psikolog keluarga sebagai narasumber dalam penyampaian dan pembekalan informasi
5. Hampir sebagian besar kader poktan tribina dan UPPKS berusia lanjut yang sudah tidak maksimal dalam mengelola kegiatan yang ada

2.3.7. Permasalahan Urusan Ketenagakerjaan

Permasalahan dalam pelaksanaan urusan ketenagakerjaan adalah sebagai berikut:

1. Masih rendahnya minat masyarakat Kota Cirebon untuk mengikuti pelatihan

2.3.8. Permasalahan Urusan Kepemudaan dan Olahraga

Permasalahan dalam pelaksanaan urusan kepemudaan dan olahraga adalah sebagai berikut:

1. Dalam upaya meningkatkan prestasi olahraga di Kota Cirebon masih terkendala dengan dana yang dialokasikan belum mencukupi;
2. Pembagian kewenangan olah raga belum jelas antara KONI dan Dinas Pemuda Olahraga Kebudayaan dan Pariwisata sehingga masih terjadi tumpang tindih kegiatan;
3. Sarana dan prasarana olahraga yang dimiliki oleh Pemerintah Daerah Kota Cirebon membutuhkan dana yang memadai untuk pemeliharaannya;
4. Masih adanya tawuran antar pemuda, khususnya dikalangan pelajar yang mengakibatkan gangguang keamanan, ketertiban dan ketentraman masyarakat.
5. Masih minimnya wirausaha muda

2.3.9. Permasalahan Urusan Pemerintahan Fungsi Penunjang Bidang Administrasi Pemerintahan dan Kepegawaian

Permasalahan dalam pelaksanaan urusan Pemerintahan Fungsi Penunjang Bidang Administrasi Pemerintahan dan Kepegawaian adalah sebagai berikut:

1. Kurangnya tenaga ahli bantuan hukum internal
2. Belum optimalnya perencanaan pengadaan barang/jasa
3. Adanya perubahan kebijakan di Tingkat Pusat dan perubahan peraturan perundang-undangan yang harus ditindaklanjuti oleh daerah
4. Belum optimalnya penyelenggaraan urusan oleh perangkat daerah dikarenakan kelembagaan baru dan peraturan perundang-undangan
5. Kurangnya tenaga ASN di Kota Cirebon
6. Belum adanya server khusus untuk menampung data kepegawaian
7. Mahalnya biaya penyelenggaraan diklat teknis untuk meningkatkan kemampuan dan keahlian ASN

2.3.10. Permasalahan Urusan Perdagangan, Koperasi Usaha Kecil dan Menengah

Permasalahan dalam pelaksanaan urusan Perdagangan, Koperasi Usaha Kecil dan Menengah adalah sebagai berikut:

1. Usaha Mikro Kecil Menengah (UMKM) yang ada masih perlu adanya dukungan dalam mengingkatkan pengetahuan tentang kewirausahaan
2. Masih banyak pedagang kaki lima (PKL) yang belum menempati lokasi yang sesuai ketentuan
3. Untuk menempatkan PKL yang belum sesuai dengan ketentuan masih belum tercapai hal ini disebabkan belum adanya lokasi yang akan dijadikan tempat relokasi bagi PKL
4. Belum adanya pengawas kementrologian dalam melaksanakan kegiatan pengawasan terhadap alat UTTP dan BDKT
5. Masih kurangnya tenaga fungsional Penera
6. Kurangnya staf pada bidang yang menjadikan tidak optimalnya pelaksanaan tugas baik rutin maupun kegiatan
7. Operator/petugas computer online dan sarana penunjang kegiatan pelayanan Surat Keterangan Asal (SKA) fungsinya sudah tidak memadai
8. Sarana arsip yang belum memadai
9. Waktu pelaksanaan kegiatan yang sering bersamaan dengan kegiatan yang lain sehingga kesulitan dalam pengaturan SDM yang ada
10. Fasilitas sebagai penunjang alat pelatihan yang ada di gedung UPT IKM masih belum memadai

2.3.11. Permasalahan Urusan Pangan, Pertanian, Kelautan dan Perikanan

Permasalahan dalam pelaksanaan urusan Pangan, Pertanian, Kelautan dan Perikanan adalah sebagai berikut:

1. Kurang konsistennya pengelola kegiatan dalam memperhatikan perencanaan anggaran yang sudah dialokasikan dalam skala prioritas pada dokumen pelaksanaan anggaran (DPA) sehingga jadwal pelaksanaan kegiatan tidak terlaksana tepat waktu. Dengan demikian realisasi anggaran dan fisik mengalami kemunduran jadwal pelaksanaanya;
2. Seringnya terjadi keterlambatan dari pihak-pihak pengelola teknis di bidangnya dalam memberikan data yang diperlukan untuk mengisi indikator capaian kinerja/program kegiatan, sehingga penyusunan dokumen evaluasi capaian kinerja program/kegiatan, sehingga penyusunan dokumen evaluasi mengalami keterlambatan
3. Kegiatan Dana Alokasi Khusus (DAK) pada Bidang Kelautan dan Perikanan ada beberapa sub kegiatan yang mengalami perubahan kode rekening sehingga pelaksanaanya harus menunggu anggaran perubahan.

2.3.12 . Permasalahan Urusan Perhubungan

Permasalahan dalam pelaksanaan urusan Perhubungan adalah sebagai berikut:

1. Perlintasan sebidang rel kereta api dengan jalan di wilayah Kota Cirebon (11 Perlintasan sebidang);
2. Masih rendahnya kinerja pelayanan angkutan umum;
3. Kemacetan lalu lintas disebagian ruas jalan;
4. Belum terintegrasinya antar/intra moda transportasi;
5. Belum tertata dengan baik jaringan jalan, jaringan trayek dan jaringan lintas di Kota Cirebon;
6. Belum optimalnya fungsi terminal tipe C;
7. Kurangnya kesadaran masyarakat akan tertib berlalu lintas dijalan raya.

2.3.13. Urusan Perpustakaan dan Kearsipan

Permasalahan dalam pelaksanaan urusan Perpustakaan dan Kearsipan adalah sebagai berikut:

1. Minimnya anggaran sehingga pelaksanaan kegiatan kurang optimal;
2. Sarana dan prasarana kantor masih relatif belum memenuhi standar gedung kantor ideal dalam menunjang kenyamanan pelaksanaan tugas (komputer, laptop, printer);
3. Perlu peningkatan kompetensi sumber daya manusia terutama tenaga pelaksana sehingga mampu melaksanakan tugas dengan baik;
4. Sumber daya manusia pengelola perpustakaan yang ada di perpustakaan sekolah, perpustakaan khusus dan perpustakaan masyarakat belum sepenuhnya memiliki pengetahuan dan kompetensi dalam pengelolaan perpustakaan;
5. Perlu penambahan SDM (Pejabat fungsional Arsiparis);
6. Sarana dan prasarana kearsipan perlu ditingkatkan
7. Belum tersedianya gedung depo arsip yang representatif yang memenuhi standar keamanan
8. Perlu memperhatikan kepada petugas kearsipan yang ada di PD dan untuk mengajukan kepada Pemerintah Kota yang dalam hal ini adalah pemberian honor berdasarkan surat keputusan yang ditetapkan oleh Walikota Cirebon;
9. Arsip ini aktif yang diterima daari SKPD masih belum teratur, belum sesuai dengan kaidah kearsipan

2.3.14. Urusan Lingkungan Hidup

Permasalahan dalam pelaksanaan Urusan Lingkup Hidup adalah sebagai berikut:

1. Adanya pergantian metode analisis dari PSR (Pressure, State, Response) menjadi DPSIR (Diving Force, Pressure, State, Impact, Response), penambahan tabel data dan kesulitan dalam mendapatkan data-data dari OPD teknis terkait sehingga analisis yang disajikan dalam dokumen kurang lengkap dan tajam

2. Penyusunan dokumen indeks kualitas lingkungan hidup (IKLH) baru dapat dilakukan di akhir tahun Triwulan IV Tahun 2018 dikarenakan adanya keterlambatan masuknya data kualitas air dan udara yang dilakukan oleh bidang pengendalian pencemaran dan perusakan lingkungan hidup, titik sample dan koordinat belum ditetapkan sehingga masih ada perbedaan dengan tahun-tahun sebelumnya serta periode pengambilan sampel hanya dilakukan 1 (satu) kali sehingga tidak mewakili data tahunan

3. Sampai dengan bulan maret 2019 masih turun hujan deras sehingga realisasi lubang resapan biopori tidak sesuai dengan perencanaan

4. Pengumpulan data inventarisasi Gas Rumah Kaca (GRK) belum selesai dikarenakan sumber data sektor energi sulit didapatkan karena pusat data ada di Jakarta sehingga perhitungan data dan analisa emisi DRK (Gas Rumah Kaca) belum dapat dilakukan.

5. Metode penanganan sampah yang digunakan controlled landfilld masih terkendala dengan pengadaan tanah urugan untuk landfilld sampah

6. Air leachate yang dihasilkan dari proses dekomposisi sampah belum ada pengolahan hanya proses aerasi yang mana dapat mengganggu lingkungan

7. Bau yang menyengat terutama di musim hujan

8. Gangguan binatang penular penyakit (vektor) tikus, kecoa dan lalat

9. Banyaknya sampah plastik yang berterbangan akibat terbawa angin dan debu

10. Area manufer kendaraan sampah yang akan membongkar sampah belum memadai sehingga dimusim hujan sering mengalami kendala lapangan

11. Jumlah alat berat yang sesuai di tempat pembuangan akhir kurang

12. Belum tertatanya gubuk-gubuk pemulung yang ada

13. Tidak adanya monitoring kesehatan petugas

14. Bahaya kebakaran dimusim kemarau

15. Rutinitas pakaian kerja bagi petugas lapangan

16. Pembatasan zona belum ada

17. Tidak adanya drainase buangan air limbah sampai ke leachate

18. Areal untuk buangan yang semakin sedikit

19. Jumlah petugas lapangan kurang memadai dibandingkan dengan luas area pekerjaan

20. Kurangnya peralatan kebersihan sehingga dalam melaksanakan tugas kurang optimal

21. Keadan kondisi kendaraan operasional yang kurang layak jalan sehingga kurang optimal dalam pelaksanaan tugas

22. Masyarakat kurang peran serta/tidak peduli dalam pengelolaan persampahan (membuang sampah sembarangan)

23. Service kendaraan yang sering terhambat.

Kode	Urusan / Bidang Urusan Pemerintahan Daerah dan Program / Kegiatan	Indikator Kinerja Program (Outcome) / Kegiatan (Output)	Target RPJMD pada Tahun 2023 (Akhir Periode RPJMD)		Realisasi Capaian Kinerja RPJMD sampai dengan RKPD Tahun Lalu (2018)		Target Kinerja dan Anggaran RKPD Tahun Berjalan yang Dievaluasi (2019)		Realisasi Kinerja pada Triwulan								Realisasi Capaian Kinerja dan Anggaran RKPD yang Dievaluasi (2019)		Tingkat Capaian Kinerja dan Realisasi Anggaran RKPD Tahun 2019 (%)		Realisasi Kinerja dan Anggaran RPJMD s/d Tahun 2019		Tingkat Capaian Kinerja dan Realisasi Anggaran RPJMD s/d Tahun 2023		PD Penanggung jawab
									I		II		III		IV										
			K	Rp	K	Rp	K	Rp	K	Rp	K	Rp	K	Rp	K	Rp	K	Rp	K	Rp	K	Rp	K	Rp	
1	2	3	4		5		6		7		8		9		10		11 = 7+8+9+10		12 = 11/6 x 100%		13 = 5+11		14 = 13/4x100%		15
1	**Urusan Wajib Pelayanan Dasar**																								
1.01	**Bidang Pendidikan**																								
1.01.01	**Program Pelayanan Administrasi Perkantoran**	**Terwujudnya tertib pelayanan administrasi perkantoran**	100%	**1.842.834.400**	100%	**1.475.866.291**	100%	**1.842.834.400**	100%	**125.025.810**		**578.709.183**		**907.804.224**		**1.582.470.839**	**100%**	**1.582.470.839**	**100%**	**86%**	**100%**	**3.058.337.130**	**100%**	**166%**	**DISDIK**
01.01.01.01	Penyediaan Jasa Kebersihan Kantor	Petugas jasa kebersihan dinas pendidikan dan Pramu Taman	8 orang	230.087.500	8 orang	222.140.000	8 orang	230.087.500				64.338.000		119.623.000	8 orang	222.140.000	8 orang	222.140.000	100%	97%	8 orang	444.280.000	100%	193%	**DISDIK**
01.01.01.02	Penyediaan Bahan Bacaan dan Peraturan Perundang-Undangan	Bahan bacaan surat kabar	15 jenis	85.726.000	1 paket	81.864.000	15 jenis	85.726.000				27.288.000		40.332.000	15 Jenis	81.064.000	15 Jenis	81.064.000	100%	95%	1 paket	162.928.000	7%	190%	**DISDIK**
01.01.01.03	Penyediaan Makanan dan Minuman	Notulen Rapat briefing staf, laporan kunjungan tamu dan laporan mamin pegawai selama 12 bulan Makan minum : 1. Makan minum pegawai. 2. Makan minum rapat. 3. Makan minum tamu	12/140/50/50 laporan/ Orang/ Kali/ Orang	162.650.000	12 bulan	180.180.100	12/140/50/ 50 laporan/ Orang/ Kali/Orang	162.650.000				30.385.000		89.701.000	12 Laporan; 140 orang; 50 Kali; 50 Orang	182.556.000	12 Laporan; 140 orang; 50 Kali; 50 Orang	182.556.000	100%	112%	12 bulan	362.736.100	100%	223%	**DISDIK**
01.01.01.04	Rapat-Rapat Koordinasi dan Konsultasi ke Luar Daerah	Perjalanan Dinas per golongan: 1. Laporan Perjalanan Dinas Rapat Koordinasi dan Konsultasi luar kota 2. Dalam Provinsi golongan IV, III, II 3. Luar Provinsi	12/50/63 laporan/ Kali/ kali	290.000.000	12 bulan	119.618.815	12/50/63 laporan/Kali/kali	290.000.000		46.987.228		99.625.862		145.142.107	12 Laporan	199.610.181	12 Laporan	199.610.181	100%	69%	12 bulan	319.228.996	100%	110%	**DISDIK**
01.01.01.05	Penyediaan Jasa Pengamanan Kantor	Petugas pengamanan Dinas Pendidikan Kota Cirebon	7 Orang	198.339.900	12 bulan	195.544.000	7 Orang	198.339.900				66.168.000		98.712.000	7 orang	195.544.000	7 orang	195.544.000	0%	99%	12 bulan	391.088.000	100%	197%	**DISDIK**
01.01.01.06	Penataan Dokumen Arsip Kantor/Dinas/Badan /Sekretariat	1. Box Besar 2. Box Kecil 3. Folder arsip warna 4. Rak Arsip 5. Lemari Besi	100/100/500/4/1 Buah	71.000.000	5 jenis	60.435.000	100/100/500/4/1 Buah	71.000.000				18.300.000		28.800.000	100/100/500/9/4 Buah	59.373.000	100/100/500/9/4 Buah	59.373.000	0%	84%	5 jenis	119.808.000	100%	169%	**DISDIK**
01.01.01.07	Penyediaan Jasa Surat Menyurat, Alat Tulis Kantor, Barang Cetakan dan Penggandaan	1. Surat keterangan berharga berupa Materai 6000 2. Alat tulis kantor 3. Barang cetakan dan piagam NPSN dan Cetak Kartu NISN di Dinas Pendidikan 4. Fotocopy/Penggandaan	3385/54/10/1 Lembar/jenis/jenis/paket	357.620.000	3385 lembar	315.214.780	3385/54/10/1 Lembar/jenis/jenis/paket	357.620.000		5.500.000		138.728.500		212.484.650	3635 Lembar; 54 Jenis 10 Jenis; 1 paket	328.017.000	3635 Lembar; 54 Jenis 10 Jenis; 1 paket	328.017.000	0%	92%	3385 lembar	643.231.780	100%	180%	**DISDIK**
01.01.01.08	Penyediaan Jasa Komunikasi, Sumber Daya Air, Listrik dan Logistik	1. Jasa telekomunikasi, air bersih, dan listrik 2. Rekening listrik yang sudah dibayarkan 3. Rekening telepon yang sudah dibayarkan 4. Rekening air yang sudah dibayarkan 5. Pengisian gas LPG	12/48/24/24/24 Bulan/Rekening/Rekening/Rekening/Kali	352.530.000	12 bulan	266.888.546	12/48/24/24/24 Bulan/Rekening/Rekening/Rekening/Kali	352.530.000		72.538.582		133.875.821		173.009.467	12 Bulan; 48 rekening; 24 rekening; 24 rekening;24 Kali	278.910.858	12 Bulan; 48 rekening; 24 rekening; 24 rekening;24 Kali	278.910.858	0%	79%	12 bulan	545.799.404	100%	155%	**DISDIK**
01.01.01.09	Penyediaan Jasa Pemeliharaan dan Perizinan Kendaraan Dinas/Operasional dan Jaminan Barang Milik Daerah	Perpanjangan STNK kendaraan dinas roda empat dan roda dua 1. Mobil 2. Motor Biaya premi asuransi kendaraan dinas / operasional 1. Mobil 2. Motor	5/75 Unit/Unit	94.881.000	11 motor, 5 mobil	33.981.050	5/75 Unit/Unit	94.881.000						-	11 motor; 5 mobil; 5 unit	35.255.800	11 motor; 5 mobil; 5 unit	35.255.800		37%	11 motor, 5 mobil	69.236.850	100%	73%	**DISDIK**
#####	**Program Peningkatan Sarana dan Prasarana Aparatur**	**Kebutuhan Peralatan dan perlengkapan gedung kantor**	**100%**	**999.850.000**	**100%**	**717.070.000**	**100%**	**999.850.000**		**49.005.800**		**64.005.800**		**129.869.958**		**983.533.208**	**-**	**983.533.208**	**0%**	**98%**	**100%**	**1.700.603.208**	**100%**	**170%**	**DISDIK**
01.01.02.1	Pemeliharaan Rutin/Berkala Gedung Kantor	1. Gedung kantor 2. Komponen instalasi listrik/penerangan bangunan kantor 3. Interior dan eksterior yang dipelihara, 4. Pemeliharaan taman	420/17/3/m2/jenis / jenis	110.000.000	1 gedung	222.647.000	420/17/3/m2/jenis / jenis	110.000.000		5.400.000		5.400.000		12.300.000	5 Jenis; 420 m2; 240 m2	419.580.000	5 Jenis; 420 m2; 240 m2	419.580.000	0%	381%	1 gedung	642.227.000	100%	584%	**DISDIK**

Kode	Urusan / Bidang Urusan Pemerintahan Daerah dan Program / Kegiatan	Indikator Kinerja Program (Outcome) / Kegiatan (Output)	Target RPJMD pada Tahun 2023 (Akhir Periode RPJMD)		Realisasi Capaian Kinerja RPJMD sampai dengan RKPD Tahun Lalu (2018)		Target Kinerja dan Anggaran RKPD Tahun Berjalan yang Dievaluasi (2019)		Realisasi Kinerja pada Triwulan								Realisasi Capaian Kinerja dan Anggaran RKPD yang Dievaluasi (2019)		Tingkat Capaian Kinerja dan Realisasi Anggaran RKPD Tahun 2019 (%)		Realisasi Kinerja dan Anggaran RPJMD s/d Tahun 2019		Tingkat Capaian Kinerja dan Realisasi Anggaran RPJMD s/d Tahun 2023		PD Penanggung jawab
									I		II		III		IV										
			K	Rp	K	Rp	K	Rp	K	Rp	K	Rp	K	Rp	K	Rp	K	Rp	K	Rp	K	Rp	K	Rp	
1	2	3	4		5		6		7		8		9		10		11 = 7+8+9+10		12 = 11/6 x 100%		13 = 5+11		14 = 13/4x100%		15
01.01.02.2	Pengadaan Perlengkapan/Peralatan Gedung Kantor	Perlengkapan/ peralatan gedung kantor gedung Kantor berupa : A. Perlengkapan gedung kantor : 1.) Penghancur Kertas 4 Unit. 2.) Dispenser 5 Unit. 3.TV LED 32 INC 3 Unit. B Pagar Besi C Mebeler Rapat D Peralatan Gedung Kantor berupa : 1.) AC 1PK 2 Unit. 2.) AC 2 PK 2 Unit . 3.) Printer 3 Unit. 4.) PC Komputer Al In One 15 Unit. 5.) Laptop 3 unit	12 Jenis	650.850.000	6 jenis	198.785.000	12 Jenis	650.850.000						-	7 jenis	334.735.000	7 jenis	334.735.000	0%	51%	6 jenis	533.520.000	50%	82%	
01.01.02.3	Pemeliharaan Rutin/Berkala Kendaraan Dinas/Operasional/Jabatan	1. Kendararaan roda empat berupa Jasa Servis, Ganti Oli, dan Suku Cadang, dan bahan Bakar Minyak Mobil jabatan 2. kendararaan operasional roda empat dan roda dua, berupa jasa servis, ganti oli, dan suku cadang dan bahan bakar minyak	7/1/75unit	169.000.000	55 motor, 5 mobil	174.008.000	7/1/75unit	169.000.000		26.013.000		41013000		88.889.158	5 mobil; 11 motor	154.237.408	5 mobil; 11 motor	154.237.408	0%	91%	55 motor, 5 mobil	328.245.408	73%	194%	
01.01.02.4	Pemeliharaan Rutin/Berkala Perlengkapan/Peralatan Gedung Kantor	Peralatan gedung kantor AC, Laptop, PC Komputer, Printer, PABX, CCTV	7 Jenis	70.000.000	8 jenis	121.630.000	7 Jenis	70.000.000		17.592.800		17.592.800		28.680.800	7 jenis	74.980.800	7 jenis	74.980.800	0%	107%	8 jenis	196.610.800	114%	281%	
01.01.02	Pembangunan Gedung kantor	1. Pembangunan tempat parkir, 2. Pembangunan gudang arsip SKPD, 3. Pembangunan gedung sarana olah raga, 4. Pembangunan gedung sekretariat Pusat Data	0	0	0	0	0	0						-	0	0	0	0	0	0	0	0	0	0	
01.01.02.1	Rehabilitasi Gedung Kantor	1. Rehabilitasi gedung sekretariat, 2. Rehabilitasi gedung PNF/Pengawas, 3. Rehabilitasi gedung dikdas, Rehabilitasi gedung GTK	0	0	0	0	0	0						-	0	0	0	0	0	0	0	0	0	0	
01.01.02.2	Pengadaan Alat olah Raga	Fasilitas olah raga untuk SKPD	0	0	0	0	0	0							0	0	-	0	0	0	0	0	0	0	
01.01.02.3	**Program Peningkatan Disiplin Aparatur**	**Tingkat kehadiran**	**95%**	**232.050.000**	**95%**	**98.200.000**	**95%**	**232.050.000**		-		-		-		**90.317.500**	-	**90.317.500**	-						
01.01.02.4		**Hasil Penilaian Kinerja ASN Pada Survey Kepuasan Pelanggan**													0	0	0	0	-						
	Pengadaan Pakaian Dinas /Lapangan Beserta Perlengkapannya	1. Seragam Olahraga 2. Pakaian Dinas Harian Pegawai 3. Pakaian Dinas Putih Hitam	900 stell	232.050.000	180 stell	98.200.000	900 stell	232.050.000						-	1 jenis	90.317.500	1 jenis	90.317.500	-		180 stell	188.517.500	20%	81%	
#####	**Program Peningkatan Kapasitas Sumber Daya Aparatur**	**Meningkatnya kapasitas sumber daya aparatur**	**100%**	**1.532.074.700**	**100%**	**706.501.500**	**100%**	**1.532.074.700**		-		**15.693.000**		**117.693.000**		**446.589.000**	-	**446.589.000**	0%	**29%**	**100%**	**1.153.090.500**	**100%**	**75%**	
01.01.03.1	Sosialisasi Peraturan Perundang-Undangan	Peraturan kepegawaian terkait jabatan fungsional	250 orang	86.243.850	100%	61.756.000	250 orang	86.243.850						-	250 Orang	50.420.000	250 Orang	50.420.000	0%	58%	100%	112.176.000	100%	130%	
01.01.03.2	Bimbingan Teknis Implementasi Peraturan Perundang-Undangan	Pemahanam petugas operator Simda, Sipda Asset, Alpeka dan Sirup	171 orang	414.670.000	3 kegitan	242.673.000	171 orang	414.670.000						62.300.000	154 orang; 193 orang; 152 orang	231.786.000	154 orang; 193 orang; 152 orang	231.786.000	0%	56%	3 kegiatan	474.459.000	114%	114%	
01.01.03.3	Penilaian Angka Kredit Jabatan Fungsional	Penilaian Angka Kredit Jabatan Fungsional; Tersedianya Aplikasi Jabatan Fungsional	500 karya tulis ilmiah, 250 pak. 1(satu) aplikasi	360.000.000		-	500 karya tulis ilmiah, 250 pak. 1(satu) aplikasi	360.000.000							0	0		-							
01.01.03.4	Peningkatan Kapasitas Rohani dan Jasmani Aparatur	Laporan Kegiatan Ceramah/Pengajian dan Senam	12 laporan	85.000.000	100%	69.806.500	12 laporan	85.000.000						24.700.000	12 Laporan	62.930.000	12 Laporan	62.930.000	0%	74%	100 persen	132.736.500	156%	156%	

Kode	Urusan / Bidang Urusan Pemerintahan Daerah dan Program / Kegiatan	Indikator Kinerja Program (Outcome) / Kegiatan (Output)	Target RPJMD pada Tahun 2023 (Akhir Periode RPJMD)		Realisasi Capaian Kinerja RPJMD sampai dengan RKPD Tahun Lalu (2018)		Target Kinerja dan Anggaran RKPD Tahun Berjalan yang Dievaluasi (2019)		Realisasi Kinerja pada Triwulan								Realisasi Capaian Kinerja dan Anggaran RKPD yang Dievaluasi (2019)		Tingkat Capaian Kinerja dan Realisasi Anggaran RKPD Tahun 2019 (%)		Realisasi Kinerja dan Anggaran RPJMD s/d Tahun 2019		Tingkat Capaian Kinerja dan Realisasi Anggaran RPJMD s/d Tahun 2023		PD Penanggung jawab
									I		II		III		IV											
			K	Rp	K	Rp	K	Rp	K	Rp	K	Rp	K	Rp	K	Rp	K	Rp	K	Rp	K	Rp	K	Rp	
1	2	3	4		5		6		7		8		9		10		11 = 7+8+9+10		12 = 11/6 x 100%		13 = 5+11		14 = 13/4x100%		15
01.01.03.5	Peningkatan Kompetensi Sumber Daya Aparatur	1. Kompetensi aparatur. 2. Pengetahuan dan keterampilan petugas assesor. 3. Penilaian Angka kredit Jabatan Fungsional. 4. Penilaian calon kepala sekolah, penilik, pengawas. 5. Laporan Survey Kepuasan pelanggan	85/25/250/50/1org/org/pak/org/dokumen	586.160.850	85 org, 25 org, 2720 pak	332.266.000	85/25/250/50/1org/org/pak/org/dokumen	586.160.850			15.693.000		30.693.000	85 orang; 25 orang; 250 orang; 1 dok	101.453.000	85 orang; 25 orang; 250 orang; 1 dok	101.453.000	0%	17%	85 org, 25 org, 2720 pak	433.719.000	74%	74%	
		1. Penilaian Angka Kredit Jabatan Fungsional 2. Laporan Survey Kepuasan Pelanggan												0	0	0	0								
	Program Peningkatan Pengembangan Sistem Pelaporan Capaian Kinerja dan	**Tercapainya gambaran kondisi kinerja dan keuangan SKPD**	100%	**900.800.000**	100%	**498.108.000**	100%	**900.800.000**		**64.409.000**		**209.554.000**		**295.718.000**		**453.750.000**	153	453.750.000	0%	50%	**95%**	951.858.000	106%	7	
	Penyusunan Laporan Capaian Kinerja dan Ikhtisar Realisasi Kinerja SKPD	Dokumen LAKIP, Laporan Tahunan, Laporan Kinerja Interim Triwulan I-IV	6 dokumen	60.000.000	7 dokumen	34.110.000	6 dokumen	60.000.000				32.000.000		47.815.000	6 dok	59.000.000	6 dok	59.000.000	0%	98%		93.110.000	155%	155%	
	Penyusunan RKA/DPA SKPD dan Perubahannya	RKA, DPA, RKAP dan DPPA	4 dokumen	95.000.000	4 Dokumen	62.700.000	4 dokumen	95.000.000				12.800.000		12.800.000	4 dok	84.250.000	4 dok	84.250.000	0%	89%	180 stell	146.950.000	155%	155%	
	Pelaporan Kinerja Pegawai Tidak Tetap	Pelaporan Kinerja Pegawai Tidak Tetap SD/SMP, SMA, S.1 dan PTK	2/4/6/60 Orang	220.000.000	5 guru, 5 penjaga, 41 ptk	208.300.000	2/4/6/60 Orang	220.000.000		51.759.000		103.359.000		155.118.000	5 guru SDN; 5 Penjaga	207.040.000	5 guru SDN; 5 Penjaga	207.040.000	0%	94%	5 guru, 5 penjaga, 41 ptk	415.340.000	189%	189%	
	Penyusunan dan Publikasi Profil SKPD	Up dating website Dinas Pendidikan Kota Cirebon	12 laporan	220.000.000	0	-	12 laporan	220.000.000		-				-	0	0	**153**	-	0%	0%	0	-	0%	0%	
	Penyusunan Dokumen Perencanaan SKPD	Dokumen Rencana Kerja (Renja), Renja Perubahan, Program Kerja (Proker), dan Dokumen hasil forum Perangkat Daerah	4 dokumen	125.000.000	4 Dokumen	40.515.000	4 dokumen	125.000.000		12.650.000		37.395.000		37.395.000	4 dok	54.500.000	4 dok	54.500.000	0%	44%	4 Dokumen	95.015.000	76%	76%	
	Penyusunan Pedoman Kinerja SKPD	1. Standar Operasional Prosedur 2. Standar Pelayanan Minimimal 3. Penyusunan Profil berupa Dokumen Dokumen Rangkuman Quesioner/ kecamatan, statistik, Profil Dikdasmen dan Profil Pendidikan	6 dokumen	180.800.000	4 dokumen	152.483.000	6 dokumen	180.800.000				24.000.000		42.590.000	5 dok	48.960.000	5 dok	48.960.000	0%	27%	4 dokumen	201.443.000	111%	111%	
	Evaluasi Pelaporan Capaian Kinerja	Evaluasi Pelaporan Capaian Kinerja													0	0		-							
	Pemberdayaan Tenaga Kependidikan Non PNS Disdik	Tenaga Kependidikan pada Dinas Pendidikan Kota Cirebon dengan																-							
	1. PROGRAM WAJIB BELAJAR PENDIDIKAN DASAR SEMBILAN TAHUN			**68.576.382.150**		**37.316.919.994**		**68.576.382.150**		**261.197.600**		**3.294.807.645**		**23.412.258.927**		**52.450.308.204**	**153**	**52.450.308.204**	**0%**	**76%**		**87.526.122.198**		**128%**	
		1. Pendidikan SD/MI													0	0	0	0							
		Angka Partisipasi Kasar (APK)	100%		**131%**		100%								0	0	0	0			**131%**				
		Angka Partisipasi Murni (APM)	97%		**115,27%**		97%								0	0	0	0			**115,27%**				
		Angka Putus Sekolah (APS)	0,02%		**0,08%**		0,02%								0	0	0	0			**0,08%**				
		Persentase siswa tingkat SD yang lulus	100%		**100%**		100%								0	0	0	0			**100%**				
		Angka Mengulang tingkat SD	155 orang		**0%**		155 orang								0	0	0	0			**0%**				
		Angka melanjutkan ke SMP/MTs	118,7%		**110,21%**		118,7%								0	0	0	0			**110,21%**				
		Rasio Ketersediaan Ruang Kelas/Penduduk Usia Sekolah			**0%**										0	0	0	0			**0%**				

Kode	Urusan / Bidang Urusan Pemerintahan Daerah dan Program / Kegiatan	Indikator Kinerja Program (Outcome) / Kegiatan (Output)	Target RPJMD pada Tahun 2023 (Akhir Periode RPJMD)		Realisasi Capaian Kinerja RPJMD sampai dengan RKPD Tahun Lalu (2018)		Target Kinerja dan Anggaran RKPD Tahun Berjalan yang Dievaluasi (2019)		Realisasi Kinerja pada Triwulan								Realisasi Capaian Kinerja dan Anggaran RKPD yang Dievaluasi (2019)		Tingkat Capaian Kinerja dan Realisasi Anggaran RKPD Tahun 2019 (%)		Realisasi Kinerja dan Anggaran RPJMD s/d Tahun 2019		Tingkat Capaian Kinerja dan Realisasi Anggaran RPJMD s/d Tahun 2023		PD Penanggung jawab
									I		II		III		IV											
			K	Rp	K	Rp	K	Rp	K	Rp	K	Rp	K	Rp	K	Rp	K	Rp	K	Rp	K	Rp	K	Rp	
1	2	3	4		5		6		7		8		9		10		11 = 7+8+9+10		12 = 11/6 x 100%		13 = 5+11		14 = 13/4x100%		15
		Rasio Ketersediaan Sekolah/Penduduk Usia Sekolah	0,28		**0%**		0,28								0	0	0	0			**0%**		0%		
		2. Pendidikan SMP/MTS													0	0	0	0							
		Angka Partisipasi Kasar (APK)	100%		**151,91%**		100%								0	0	0	0			**151,91%**		152%		
		Angka Partisipasi Murni (APM)	82,72%		**113,99%**		82,72%								0	0	0	0			**113,99%**		138%		
		Angka Putus Sekolah (APS) tingkat SMP	0,02%		**0,26%**		0,02%								0	0	0	0			**0,26%**		1300%		
		Persentase siswa tingkat SMP yang lulus	100%		**100%**		100%								0	0	0	0			**100%**		100%		
		Angka Mengulang tingkat SMP	14 Orang		**0%**		14 Orang								0	0	0	0			**0%**		0%		
		Angka melanjutkan ke SMA/MA/SMK	118,02%		**100%**		118,02%								0	0	0	0			**100%**		85%		
		Rasio Ketersediaan Ruang Kelas/Penduduk Usia Sekolah			**0%**										0	0	0	0			**0%**		0%		
		Rasio Ketersediaan Sekolah/Penduduk Usia Sekolah	13,7		**0%**		13,7								0	0	0	0			**0%**		0%		
		Terpenuhinya rasio jumlah murid per SD per ruang kelas sesuai peraturan	32,31		0		32,31								0	0	0	0			0		0%		
01.01.04.1		Terpenuhinya rasio jumlah murid SMP per ruang kelas sesuai peraturan	32,77		0		32,77								0	0	0	0			0		0%		
01.01.04.2		SD dengan akreditasi A	26 sekolah				26 sekolah								0	0	0	0							
		SD dengan akreditasi B	20 sekolah				20 sekolah								0	0	0	0							
		SD dengan akreditasi C	114 sekolah				114 sekolah								0	0	0	0							
		SMP dengan akreditasi A	10 sekolah				10 sekolah								0	0	0	0							
		SMP dengan akreditasi B	4 sekolah				4 sekolah								0	0	0	0							
		SMP dengan akreditasi C	30 sekolah				30 sekolah								0	0	0	0							
		Rasio pemenuhan Standar Pelayanan Minimal (SPM) sesuai Standar Nasional Pendidikan (SNP) untuk Sekolah Dasar	91,49%				91,49%								0	0	0	0							
		Rasio pemenuhan Standar Pelayanan Minimal (SPM) sesuai Standar Nasional Pendidikan (SNP) untuk SMP	85,57%				85,57%								0	0	0	0							
		Penyerapan anggaran pendidikan	94,00%				94,00%								0	0	0	0							
	Pembangunan/Penambahan Bangunan Sekolah Tingkat SD	Pembangunan RKB SDN Galunggung (1 ruang kelas), SDN Pegambiran 1 (1 ruang kelas) , SDN Jagasatru 1 (2 ruang kelas), SDN Kalitanjung 1 (4 ruang kelas), SDN Suradinaya (1 ruang kelas), SDN Cangkol 1 (1 ruang kelas), SDN Kedung Krisik (2 ruang kelas),, SDN Kanggraksan (2 ruang kelas), SDN Argapura (2 ruang kelas), SDN Lebakngok (1 ruang kelas), SDN Pulasaren 2 (2 ruang kelas), SDN Pulasaren 3 (3 ruang kelas), SDN Pulasaren 4 (3 ruang kelas), SDN Pulasaren 5 (2 ruang kelas), SDN Kesambi	30 Ruang	6.000.000.000		-	30 Ruang	6.000.000.000				12.870.000		12.870.000	1 Ruang Kelas; 1 Ruang Kelas	398.850.000	1 Ruang Kelas; 1 Ruang Kelas	398.850.000	0%	6,65%		398.850.000		6,65%	

Kode	Urusan / Bidang Urusan Pemerintahan Daerah dan Program / Kegiatan	Indikator Kinerja Program (Outcome) / Kegiatan (Output)	Target RPJMD pada Tahun 2023 (Akhir Periode RPJMD)		Realisasi Capaian Kinerja RPJMD sampai dengan RKPD Tahun Lalu (2018)		Target Kinerja dan Anggaran RKPD Tahun Berjalan yang Dievaluasi (2019)		Realisasi Kinerja pada Triwulan								Realisasi Capaian Kinerja dan Anggaran RKPD yang Dievaluasi (2019)		Tingkat Capaian Kinerja dan Realisasi Anggaran RKPD Tahun 2019 (%)		Realisasi Kinerja dan Anggaran RPJMD s/d Tahun 2019		Tingkat Capaian Kinerja dan Realisasi Anggaran RPJMD s/d Tahun 2023		PD Penanggung jawab
									I		II		III		IV										
			K	Rp	K	Rp	K	Rp	K	Rp	K	Rp	K	Rp	K	Rp	K	Rp	K	Rp	K	Rp	K	Rp	
1	2	3	4		5		6		7		8		9		10		11 = 7+8+9+10		12 = 11/6 x 100%		13 = 5+11		14 = 13/4x100%		15
01.01.04.3	Pembangunan/Penambahan Bangunan Penunjang Sekolah Tingkat SD	Pemagaran SDN Kesenden, Sukasari, Samadikun, Kusnan, Pegambiran, Cangkol 2, Api Api, Pesisir, Pesisir Baru, Pekalangan, Pegajahan 3, Jagasatru, Silih Asih 1, Karanganom 3, Sunyaragi1, Sunyaragi 2, Karang Jalak1, Karang Yudha, Karya Mulya 2, Mega Eltra, Gunung Sari Dalam, Sidamulya, Suradinaya, Pekiringan, Kanggraksan, Penggng Utara, Larangan1, Argasunya, Sili Asah 1, Grenjeng, Larangan2, Tampomas, Pangrango, Galunggung, Kedung	53 SD	7.950.000.000	1 paket	199.476.000	53 SD	7.950.000.000							1 Paket; 1 Ruang; 1 Ruang; 1 Paket; 1 Ruang; 6 Ruang	796.650.000	uang; 1 Pak	796.650.000			1 paket	199.476.000	100%	3%	
01.01.04.4		Pengampon 1, pembangunan WC SDN Lebakngok, SDN Kedung Krisik, SDN Sumurwuni, SDN Argapura, pembangunan rumah dinas penjaga SDN Rajawali, SDN Penggun Utara, SDN																-							
01.01.04.5	Rehabilitasi Sedang/Berat Bangunan Sekolah Tingkat SD	Rehabilitasi sedang/berat bangunan sekolah Tingkat SD, rehabilitasi 3 ruang kelas SDN Kejaksan, rehabilitasi 1 ruang kelas SDN Kartini 1, rehabilitasi 1 ruang kelas SDN Kartini 2, rehabilitasi 2 ruang kelas SDN Kartini 4, rehabilitasi 3 ruang kelas SDN Kartini 5, rehabilitasi 1 ruang kelas SDN Silih Asuh 1, rehabilitasi 2 ruang kelas SDN Silih Asuh 3, rehabilitasi 1 ruang kelas SDN Kramat 1, rehabilitasi 2 ruang kelas SDN Kramat 2, rehabilitasi 1 ruang kelas SDN Kramat 3,	110 ruang kelas	5.500.000.000	32 lokal	1.813.505.000	110 ruang kelas	5.500.000.000		22.500.000		42.900.000		1.660.525.000	3 Ruang kelas; 3 ruang kelas; 3 ruang kelas; 7 ruang kelas; 1 ruang kelas; 3 ruang kelas; 3 ruang kelas; 5 ruang kelas; 5 ruang kelas; 5 ruang kelas; 1 ruang kelas; 2 ruang kelas	1.993.350.000	3 Ruang kelas; 3 ruang kelas; 3 ruang kelas; 7 ruang kelas; 1 ruang kelas; 3 ruang kelas; 3 ruang kelas; 5 ruang kelas; 5 ruang kelas; 5 ruang kelas; 1 ruang kelas; 2 ruang kelas	1.993.350.000	0%	36%		3.806.855.000		69%	
01.01.04.6		Rehabilitasi 2 ruang kelas SDN Gelatik, rehabilitasi 3 ruang kelas SDN Penggung Utara, rehabilitasi 1 ruang kelas SDN Wanacala, rehabilitasi 3 ruang kelas SDN Guntur, rehabilitasi 2 ruang kelas SDN Pangrango, rehabilitasi 1 ruang kelas SDN Galunggung, rehabilitasi 1 ruang kelas SDN Argapura, rehabilitasi 1 ruang kelas SDN Silih Asah 2, rehabilitasi 3 ruang kelas SDN Nusantara Jaya, rehabilitasi 1 ruang kelas SDN Cadasngampar, rehabilitasi 1 ruang kelas SDN Taman																-							

Kode	Urusan / Bidang Urusan Pemerintahan Daerah dan Program / Kegiatan	Indikator Kinerja Program (Outcome) / Kegiatan (Output)	Target RPJMD pada Tahun 2023 (Akhir Periode RPJMD)		Realisasi Capaian Kinerja RPJMD sampai dengan RKPD Tahun Lalu (2018)		Target Kinerja dan Anggaran RKPD Tahun Berjalan yang Dievaluasi (2019)		Realisasi Kinerja pada Triwulan								Realisasi Capaian Kinerja dan Anggaran RKPD yang Dievaluasi (2019)		Tingkat Capaian Kinerja dan Realisasi Anggaran RKPD Tahun 2019 (%)		Realisasi Kinerja dan Anggaran RPJMD s/d Tahun 2019		Tingkat Capaian Kinerja dan Realisasi Anggaran RPJMD s/d Tahun 2023		PD Penanggung jawab
									I		II		III		IV										
			K	Rp	K	Rp	K	Rp	K	Rp	K	Rp	K	Rp	K	Rp	K	Rp	K	Rp	K	Rp	K	Rp	
1	2	3	4		5		6		7		8		9		10		11 = 7+8+9+10		12 = 11/6 x 100%		13 = 5+11		14 = 13/4x100%		15
01.01.04.7		Rehabilitasi 1 ruang kelas SDN Kebon Melati 2, rehabilitasi 2 ruang kelas SDN Kebon Baru 2, rehabilitasi 1 ruang kelas SDN Kebon Baru 3, rehabilitasi 1 ruang kelas SDN Kebon Baru 6, rehabilitasi 3 ruang kelas SDN Sukasari, rehabilitasi 1 ruang kelas SDN Sukapura 2, rehabilitasi 2 ruang kelas SDN Kanggraksan, rehabilitasi 1 ruang kelas SDN Kalitanjung 1, rehabilitasi 2 ruang															-								
01.01.04.8		Rehabilitasi 2 ruang kelas SDN Lebakngok, rehabilitasi 1 ruang kelas SDN Kesunean 2, rehabilitasi 1 ruang kelas SDN Pengampon 1, rehabilitasi 3 ruang kelas SDN Karang Anom 3, rehabilitasi 3 ruang kelas SDN Api-Api, rehabilitasi 1 ruang kelas SDN Pesisir Baru, rehabilitasi 3 ruang kelas SDN Pulasaren 1, rehabilitasi 1 ruang kelas SDN Pulasaren 2, rehabilitasi 2 ruang kelas SDN Pulasaren 3, rehabilitasi 1 ruang kelas SDN Pulasaren 4, rehabilitasi 3 ruang kelas															-								
01.01.04.9		rehabilitasi 2 ruang kelas SDN Cigendeng, rehabilitasi 1 ruang kelas persiapan bertingkat SDN Kebon Pelok, rehabilitasi 1 ruang kelas SDN Pulasaren 5, rehabilitasi 3 ruang kelas SDN Sukapura 3, rehabilitasi 1 ruang kelas SDN Kebon Baru 1															-								
01.01.04.10		SDN Pulasaren 5, rehabilitasi 3 ruang kelas SDN Karang Anyar, rehabilitasi 1 ruang kelas SDN Jagasatru 1, rehabilitasi 2 ruang kelas SDN Karang Mulya, rehabilitasi 3 ruang kelas SDN Kesambi Dalam 3, rehabilitasi 1 ruang kelas SDN Karang Jalak 1, rehabilitasi 3 ruang kelas SDN Bima, rehabilitasi 1 ruang kelas SDN Karang Yudha, rehabilitasi 2 ruang kelas SDN Karya Mulya 1, rehabilitasi 3 ruang kelas SDN Karya Mulya 2, rehabilitasi 1 ruang kelas persiapan															-								
01.01.04.11		rehabilitasi 1 ruang SDN Pulasaren 5, rehabilitasi 3 ruang kelas SDN Sukapura 3, rehabilitasi 1 ruang kelas SDN Kebon Baru 1															-								

Kode	Urusan / Bidang Urusan Pemerintahan Daerah dan Program / Kegiatan	Indikator Kinerja Program (Outcome) / Kegiatan (Output)	Target RPJMD pada Tahun 2023 (Akhir Periode RPJMD)		Realisasi Capaian Kinerja RPJMD sampai dengan RKPD Tahun Lalu (2018)		Target Kinerja dan Anggaran RKPD Tahun Berjalan yang Dievaluasi (2019)		Realisasi Kinerja pada Triwulan								Realisasi Capaian Kinerja dan Anggaran RKPD yang Dievaluasi (2019)		Tingkat Capaian Kinerja dan Realisasi Anggaran RKPD Tahun 2019 (%)		Realisasi Kinerja dan Anggaran RPJMD s/d Tahun 2019		Tingkat Capaian Kinerja dan Realisasi Anggaran RPJMD s/d Tahun 2023		PD Penanggung jawab
									I		II		III		IV										
			K	Rp	K	Rp	K	Rp	K	Rp	K	Rp	K	Rp	K	Rp	K	Rp	K	Rp	K	Rp	K	Rp	
1	2	3	4		5		6		7		8		9		10		11 = 7+8+9+10		12 = 11/6 x 100%		13 = 5+11		14 = 13/4x100%		15
01.01.04.12	Rehabilitasi Sedang/Berat Bangunan Penunjang Tingkat SD	Rehabilitasi 1 ruang rumah dinas SDN Larangan 1, Tersedianya rehabilitasi 1 ruang UKS SDN Sadagori 1,SDN pesisir, SDN Cangkol1, SDN Kesambi Dalam 4, SDN Pelandakan 1, SDN Karang Jalak 1, SDN Ketilang, SDN Pamitran, SDN Pangrango, Tersedianya rehabilitasi 1 ruang guru SDN Pengampon 1, Tersedianya rehabilitasi 1 ruang perpustakaan SDN Karang Anyar,	112 paket	5.600.000.000	1 lokal	49.550.000	112 paket	5.600.000.000				10.800.000		667.660.000	1 paket; 1 Ruang; 1 ruang; 1 paket; 1 ruang; 5 ruang	796.650.000	1 paket; 1 Ruang; 1 ruang; 1 paket; 1 ruang; 5 ruang	796.650.000	0%	14%		846.200.000		15%	
01.01.04.13		SDN Argasunya, SDN Silih Asah 1, SDN Gelatik, SDN Merapi, SDN Galunggung, SDN Dukuh Semar 2, SDS Nusantara Jaya, SDN Pesisir Baru, SDN Api Api, SDN Karanganom 2,SDN Pekalangan, SDN Kesambi Dalam 4,SDN Pekiringan,SDN Tampomas,SDN Kebon Pelok,SDN Taman Kalijaga Permai, SDN Lebakngok, Kalitanjung 1, SDN Penggung1, SDN Penggung 2, SDN Kanggraksan, SDN Larangan1, SDN Pangrango, SDN Kebon Pelok, SDN															-							
01.01.04.14		SDN Majasem2, SDN Grenjeng, SDN Dukuh Semar 2, SDN Karanganom 2, SDN Silih Asih2, SDN Sunyaragi 1, SDN Penggung Utara,SDN Wanacala, SDN Larangan1, SDN Kayu Walang, SDN Majasem2, SDN Pahlawan, SDN Api Api, SDN Pesisir Baru, SDN Pulasaren, SDN Mega Eltra, SDN Gelatik, Kebon Pelok,SDN Kebon Baru 6, SDN Kesenden,SDN Kusnan, SDN Pahlawan, SDN Kanggraksan, SDN SUkapura 1, SDN Kebon Baru 3 Tersedianya															-							

Kode	Urusan / Bidang Urusan Pemerintahan Daerah dan Program / Kegiatan	Indikator Kinerja Program (Outcome) / Kegiatan (Output)	Target RPJMD pada Tahun 2023 (Akhir Periode RPJMD)		Realisasi Capaian Kinerja RPJMD sampai dengan RKPD Tahun Lalu (2018)		Target Kinerja dan Anggaran RKPD Tahun Berjalan yang Dievaluasi (2019)		Realisasi Kinerja pada Triwulan								Realisasi Capaian Kinerja dan Anggaran RKPD yang Dievaluasi (2019)		Tingkat Capaian Kinerja dan Realisasi Anggaran RKPD Tahun 2019 (%)		Realisasi Kinerja dan Anggaran RPJMD s/d Tahun 2019		Tingkat Capaian Kinerja dan Realisasi Anggaran RPJMD s/d Tahun 2023		PD Penanggung jawab
									I		II		III		IV										
			K	Rp	K	Rp	K	Rp	K	Rp	K	Rp	K	Rp	K	Rp	K	Rp	K	Rp	K	Rp	K	Rp	
1	2	3	4		5		6		7		8		9		10		11 = 7+8+9+10		12 = 11/6 x 100%		13 = 5+11		14 = 13/4x100%		15
01.01.04.15		SDN Penggung1, SDN Penggung 2, SDN Kanggraksan, SDN Larangan1, SDN Pangrango, SDN Kebon Pelok, SDN Kedung Kriksik, SDN Silih Asah 1, SDN Silih Asah 2, SDN Cadasngampar, SDN Grenjeng, SDN Karang Yudha, SDN Karang Jalak1, SDN Sidamulya, SDN Langensari, SDN Majasem1, SDN Majasem2, SDN Grenjeng, SDN Dukuh Semar 2, SDN Karanganom 2, SDN Silih Asih2, SDN Sunyaragi 1, SDN Penggung Utara,SDN Wanacala, SDN Larangan1, SDN Kayu Wolong, SDN															-								
01.01.04.16		SDN Mega Eltra, SDN Gelatik, Kebon Pelok,SDN Kebon Baru 6, SDN Kesenden,SDN Kusnan, SDN Pahlawan, SDN Kanggraksan, SDN SUkapura 1, SDN Kebon Baru 3 Tersedianya rehabilitasi 1 ruang aula SDN Kebon Baru 4															-								
01.01.04.17	Pengadaan Perlengkapan Sekolah SD	Mesin absensi, meja guru, kursi guru, UPS, proyektor, layar proyektor, CCTV, Laptop	50 SD	2.500.000.000	0	-	50 SD	2.500.000.000							0	0	0	0							
01.01.04.18	Pengadaan Buku Raport, Buku Pelajaran dan Buku Perpustakaan SD	Raport KTSP SD, raport kurtilas SD, raport TK; Buku Pejaran	7500 eks raport SD, 1500 eks TK	238.000.000	114.779 eks	161.653.426	7500 eks raport SD, 1500 eks TK	238.000.000						193.775.280	150222 eksemplar	197.417.680	150222 eksemplar	197.417.680	0%	83%	114.779 eks	161.653.426	100%	68%	
01.01.04.19	Pengadaan Alat Praktik dan Peraga SD	Tersedianya Alat Praktik dan Peraga SD			286 buah	103.006.000									0	0	0	0			286 buah	103.006.000	100%	0%	
01.01.04.20	Pembangunan/Penambahan Bangunan Sekolah Tingkat SMP	Terpenuhinya pembangunan ruang kelas baru SMPN 4, SMPN 6	4 RKB	1.600.000.000		-	4 RKB	1.600.000.000				10.780.000		194.760.000	5 ruang kelas	199.480.000	5 ruang kelas	199.480.000	0%	12%		199.480.000	12%	12%	
01.01.04.21	Pembangunan / Penambahan Bangunan Penunjang Sekolah Tingkat SMP	Pembangunan Aula SMPN 1	1 Gedung Aula			-	1 Gedung Aula							27.538.500	1 aula	1.491.353.500	1 aula	1.491.353.500	0%			1.491.353.500	0%		
01.01.04.22	Rehabilitasi Sedang/Berat Bangunan Sekolah Tingkat SMP	Rehabilitasi sedang/berat ruang kelas 18 SMP : SMPN 1, SMPN 2, SMPN 3, SMPN 4, SMPN 5, SMPN 6, SMPN 7, SMPN 8, SMPN 9, SMPN 10, SMPN 11, SMPN 12, SMPN 13, SMPN 14, SMPN 15, SMPN 16, SMPN 17 , SMPN 18	60 ruang kelas	3.000.000.000	2 lokal	224.996.000	60 ruang kelas	3.000.000.000				186.390.000		282.440.000	3 ruang kelas; 2 ruang kelas	299.040.000	3 ruang kelas; 2 ruang kelas	299.040.000	0%	10%	2 lokal	524.036.000	100%	17%	
01.01.04.23	Rehabilitasi Sedang/Berat Bangunan Penunjang Tingkat SMP	Terpenuhinya rehabilitasi WC SMPN		1.000.000.000		-		1.000.000.000							0	0	0	0							

Kode	Urusan / Bidang Urusan Pemerintahan Daerah dan Program / Kegiatan	Indikator Kinerja Program (Outcome) / Kegiatan (Output)	Target RPJMD pada Tahun 2023 (Akhir Periode RPJMD)		Realisasi Capaian Kinerja RPJMD sampai dengan RKPD Tahun Lalu (2018)		Target Kinerja dan Anggaran RKPD Tahun Berjalan yang Dievaluasi (2019)		Realisasi Kinerja pada Triwulan								Realisasi Capaian Kinerja dan Anggaran RKPD yang Dievaluasi (2019)		Tingkat Capaian Kinerja dan Realisasi Anggaran RKPD Tahun 2019 (%)		Realisasi Kinerja dan Anggaran RPJMD s/d Tahun 2019		Tingkat Capaian Kinerja dan Realisasi Anggaran RPJMD s/d Tahun 2023		PD Penanggung jawab
									I		II		III		IV											
			K	Rp	K	Rp	K	Rp	K	Rp	K	Rp	K	Rp	K	Rp	K	Rp	K	Rp	K	Rp	K	Rp	
1	2	3	4		5		6		7		8		9		10		11 = 7+8+9+10		12 = 11/6 x 100%		13 = 5+11		14 = 13/4x100%		15
01.01.04.24	Pengadaan Perlengkapan Sekolah SMP	Perlengkapan sekolah : Mebelair guru (lemari 20, 35 meja guru, 35 kursi guru), mebelair perpustakaan (10 rak 1 muka, 10 rak 2 muka, 30 meja, 30 kursi, 10 rak koran, 10 lemari) 8 komputer, 8 laptop, 5 printer, Mebelair aula (10 meja, 50 kursi, 5 sofa), 5 set CCTV, 25 set Finger print Terpenuhinya lab. komputer untuk UNBK di SMPN 1, SMPN 2, SMPN 4, SMPN 5, SMPN 6, SMPN 7, SMPN 8	18 SMP	3.900.000.000		-	18 SMP	3.900.000.000						-	0	0	0	0							
01.01.04.25	Pengadaan Buku-Buku, Buku Pelajaran dan Buku Perpustakaan SMP	Buku raport, buku-buku pelajaran dan alat tulis siswa Sekolah Menengah Pertama	150.000/ 5 eks raport K.13/paket buku	500.000.000	119.583 eks	142.302.952	150.000/ 5 eks raport K.13/paket buku	500.000.000						144.405.920	110408 eksemplar	147.815.920	110408 eksemplar	147.815.920	0%	30%	119.583 eks	142.302.952	80%	28%	
01.01.04.26	Pengadaan Alat Praktik dan Peraga SMP	Tersedianya 1. alat kesenian degung 2. alat marching band SMPN	4 ; 3 set ;set	1.050.000.000	36 buah	9.900.000	4 ; 3 set ;set	1.050.000.000							0	0		-			36 buah	9.900.000	100%	1%	
01.01.04.27	Pelatihan Penyusunan Kurikulum	Kemampuan kompetensi Guru SD dan SMP dalam penyusunan dan implementasi Kurikulum 2013			100%	198.761.000									500 orang	298.368.000	500 orang	298.368.000			100%	198.761.000	100%	0%	
01.01.04.28	Pembinaaan Minat, Bakat, dan Kreativitas Siswa	Prestasi Siswa dalam lomba : 1. OSN ;2. FLS2N ;3.LOMOJARI; 4. CALISTUNG; 5.Apresiasi Bahasa dan Sastra Sunda dan Cirebon, membudayanya baca dan tulis pada siswa SD dan SMP (Gerakan Literasi Sekolah) serta Gala Siswa	165,43; SD : 165,SMP: 43; SD: 165, SMP: 43, Lomojari : 3 SMP Terbuka, Calistung :165 SD, SD 165, SMP 43; GLS 100 SD, 25 SMP, GS SD 165. GS SMP 47. SD : 165,SMP: 43; SD: 165, SMP: 43, Lomojari : 3 SMP Terbuka	850.000.000	10 kegiatan	531.699.000	165,43; SD : 165,SMP: 43; SD: 165, SMP: 43, Lomojari : 3 SMP Terbuka, Calistung :165 SD, SD 165, SMP 43; GLS 100 SD, 25 SMP, GS SD 165. GS SMP 47. SD : 165,SMP: 43; SD: 165, SMP: 43, Lomojari : 3 SMP Terbuka	850.000.000		119.375.000		240.525.000		316.125.000	165 SD; 43 SMP; 43 SMP 165 SD; 3 SMP terbuka; 43 Lomba Sastra; 165 Lomba sastra; 43SMP; 165 SD; 100 GLS SD; 25 SMP; 45 SMP	617.053.650	Sastra; 165	617.053.650	0%	73%	10 kegiatan	1.148.752.650	100%	135%	
01.01.04.29	Monitoring dan Evaluasi Koordinator Kecamatan Harjamukti	Laporan Hasil Monitoring Evaluasi	12 Dokumen	50.000.000	12 dokumen	30.000.000	12 Dokumen	50.000.000		5.714.400		8.571.600		20.000.000	2 Dokumen	20.000.000	2 Dokumen	20.000.000	0%	40%	12 dokumen	50.000.000	100%	100%	
01.01.04.30	Monitoring dan Evaluasi Koordinator Kecamatan Kesambi	Laporan Hasil Monitoring Evaluasi	12 Dokumen	50.000.000	12 dokumen	18.380.000	12 Dokumen	50.000.000				6.095.000		12.190.000	12 Dokumen	24.380.000	12 Dokumen	24.380.000	0%	49%	12 dokumen	42.760.000	100%	86%	
01.01.04.31	Monitoring dan Evaluasi Koordinator Wilayah Pendidikan Kecamatan Pekalipan	Laporan Hasil Monitoring Evaluasi	12 Dokumen	50.000.000	12 bulan	32.300.000	12 Dokumen	50.000.000		6.000.000		6.000.000		24.100.000	12 Dokumen	48.200.000	12 Dokumen	48.200.000	0%	96%	12 bulan	80.500.000	100%	161%	
01.01.04.32	Monitoring dan Evaluasi Koordinator Wilayah Pendidikan Kecamatan	Laporan Hasil Monitoring Evaluasi	12 Dokumen	50.000.000	16 dokumen	24.540.000	12 Dokumen	50.000.000				6.200.000		12.400.000	12 Dokumen	24.800.000	12 Dokumen	24.800.000	0%	50%	16 dokumen	49.340.000	100%	99%	
01.01.04.33	Monitoring dan Evaluasi Koordinator Wilayah Pendidikan Kecamatan Kejaksan	Laporan Hasil Monitoring Evaluasi	12 Dokumen	50.000.000	12 bulan	32.000.000	12 Dokumen	50.000.000		6.334.000		15.885.000		19.219.000	12 Dokumen	32.200.000	12 Dokumen	32.200.000	0%	64%	12 bulan	64.200.000	100%	128%	
01.01.04.34	Penyelenggaraan Pelayanan Koordinator Wilayah Pendidikan Kecamatan Harjamukti	Pelayanan Koordinator Wilayah Pendidikan Kecamatan Harjamukti	17 jenis	150.000.000	13 jenis	76.358.000	17 jenis	150.000.000		19.230.087		58.886.468		86.148.970	,	123.085.955	,	123.085.955	0%	82%	13 jenis	199.443.955	76%	133%	
01.01.04.35	Penyelenggaraan Pelayanan Koordinator Wilayah Pendidikan Kecamatan Kesambi	Pelayanan Koordinator Wilayah Pendidikan Kecamatan Kesambi	17 jenis	150.000.000	12 jenis	97.514.957	17 jenis	150.000.000		22.421.140		50.496.240		78.198.633	14 Jenis	125.400.235	14 Jenis	125.400.235	0%	84%	12 jenis	222.915.192	71%	149%	

Kode	Urusan / Bidang Urusan Pemerintahan Daerah dan Program / Kegiatan	Indikator Kinerja Program (Outcome) / Kegiatan (Output)	Target RPJMD pada Tahun 2023 (Akhir Periode RPJMD)		Realisasi Capaian Kinerja RPJMD sampai dengan RKPD Tahun Lalu (2018)		Target Kinerja dan Anggaran RKPD Tahun Berjalan yang Dievaluasi (2019)		Realisasi Kinerja pada Triwulan								Realisasi Capaian Kinerja dan Anggaran RKPD yang Dievaluasi (2019)		Tingkat Capaian Kinerja dan Realisasi Anggaran RKPD Tahun 2019 (%)		Realisasi Kinerja dan Anggaran RPJMD s/d Tahun 2019		Tingkat Capaian Kinerja dan Realisasi Anggaran RPJMD s/d Tahun 2023		PD Penanggung jawab
									I		II		III		IV										
			K	Rp	K	Rp	K	Rp	K	Rp	K	Rp	K	Rp	K	Rp	K	Rp	K	Rp	K	Rp	K	Rp	
1	2	3	4		5		6		7		8		9		10		11 = 7+8+9+10		12 = 11/6 x 100%		13 = 5+11		14 = 13/4x100%		15
01.01.04.36	Penyelenggaraan Pelayanan Koordinator Wilayah Pendidikan Kecamatan Pekalipan	Pelayanan Koordinator Wilayah Pendidikan Kecamatan Pekalipan	17 jenis	150.000.000	13 jenis	93.093.564	17 jenis	150.000.000		18.742.601		48.449.722		73.259.085	13 Jenis	99.066.459	13 Jenis	99.066.459	0%	66%	13 jenis	192.160.023	76%	128%	
01.01.04.37	Penyelenggaraan Pelayanan Koordinator Wilayah Pendidikan Kecamatan Lemahwungkuk	Pelayanan Koordinator Wilayah Pendidikan Kecamatan Lemahwungkuk	17 jenis	150.000.000	12 jenis	99.454.279	17 jenis	150.000.000		25.118.650		64.989.135		79.338.301	13 Jenis	120.805.921	13 Jenis	120.805.921	0%	81%	12 jenis	220.260.200	71%	147%	
01.01.04.38	Penyelenggaraan Pelayanan Koordinator Wilayah Pendidikan Kecamatan Kejaksan	Pelayanan Koordinator Wilayah Pendidikan Kecamatan Kejaksan	17 jenis	150.000.000	15 jenis	83.950.000	17 jenis	150.000.000		15.761.722		50.965.000		92.287.000	16 Jenis	117.800.000	16 Jenis	117.800.000	0%	79%	15 jenis	201.750.000	88%	135%	
01.01.04.39	Penyediaan Bantuan Operasional Sekolah (BOS) SMPN 1	Bantuan Operasional Sekolah (BOS) SMPN 1	100%	1.430.450.050	100%	1.320.254.947	100%	1.430.450.050						540.107.127	100%	1.131.278.083	100%	1.131.278.083	100%	79%	100%	2.451.533.030	100%	171%	
01.01.04.40	Penyediaan Bantuan Operasional Sekolah (BOS) SMPN 2	Bantuan Operasional Sekolah (BOS) SMPN 2	100%	712.428.300	100%	712.428.300	100%	712.428.300						360.234.125	100%	711.272.250	100%	711.272.250	100%	100%	100%	1.423.700.550	100%	200%	
01.01.04.41	Penyediaan Bantuan Operasional Sekolah (BOS) SMPN 3	Bantuan Operasional Sekolah (BOS) SMPN 3	100%	630.112.500	100%	628.612.500	100%	630.112.500						327.616.975	100%	634.378.750	100%	634.378.750	100%	101%	100%	1.262.991.250	100%	200%	
01.01.04.42	Penyediaan Bantuan Operasional Sekolah (BOS) SMPN 4	Bantuan Operasional Sekolah (BOS) SMPN 4	100%	1.150.467.650	100%	1.150.467.650	100%	1.150.467.650						543.751.850	100%	1.062.327.950	100%	1.062.327.950	100%	92%	100%	2.212.795.600	100%	192%	
01.01.04.43	Penyediaan Bantuan Operasional Sekolah (BOS) SMPN 5	Bantuan Operasional Sekolah (BOS) SMPN 5	100%	1.158.120.700	100%	1.087.743.674	100%	1.158.120.700						410.581.075	100%	824.462.150	100%	824.462.150	100%	71%	100%	1.912.205.824	100%	165%	
01.01.04.44	Penyediaan Bantuan Operasional Sekolah (BOS) SMPN 6	Bantuan Operasional Sekolah (BOS) SMPN 6	100%	1.030.553.000	100%	1.020.753.000	100%	1.030.553.000						496.800.825	100%	976.556.850	100%	976.556.850	100%	95%	100%	1.997.309.850	100%	194%	
01.01.04.45	Penyediaan Bantuan Operasional Sekolah (BOS) SMPN 7	Bantuan Operasional Sekolah (BOS) SMPN 7	100%	968.761.900	100%	967.711.900	100%	968.761.900						402.358.600	100%	934.354.800	100%	934.354.800	100%	96%	100%	1.902.066.700	100%	196%	
01.01.04.46	Penyediaan Bantuan Operasional Sekolah (BOS) SMPN 8	Bantuan Operasional Sekolah (BOS) SMPN 8	100%	598.794.500	100%	598.794.500	100%	598.794.500						361.259.575	100%	667.218.500	100%	667.218.500	100%	111%	100%	1.266.013.000	100%	211%	
01.01.04.47	Penyediaan Bantuan Operasional Sekolah (BOS) SMPN 9	Bantuan Operasional Sekolah (BOS) SMPN 9	100%	694.472.250	100%	674.352.250	100%	694.472.250						350.300.025	100%	713.528.650	100%	713.528.650	100%	103%	100%	1.387.880.900	100%	200%	
01.01.04.48	Penyediaan Bantuan Operasional Sekolah (BOS) SMPN 10	Bantuan Operasional Sekolah (BOS) SMPN 10	100%	654.720.300	100%	654.720.150	100%	654.720.300						317.119.025	100%	684.044.050	100%	684.044.050	100%	104%	100%	1.338.764.200	100%	204%	
01.01.04.49	Penyediaan Bantuan Operasional Sekolah (BOS) SMPN 11	Bantuan Operasional Sekolah (BOS) SMPN 11	100%	878.864.850	100%	878.864.850	100%	878.864.850						496.018.100	100%	906.202.700	100%	906.202.700	100%	103%	100%	1.785.067.550	100%	203%	
01.01.04.50	Penyediaan Bantuan Operasional Sekolah (BOS) SMPN 12	Bantuan Operasional Sekolah (BOS) SMPN 12	100%	450.164.800	100%	450.164.800	100%	450.164.800						221.515.525	100%	441.469.250	100%	441.469.250	100%	98%	100%	891.634.050	100%	198%	
01.01.04.51	Penyediaan Bantuan Operasional Sekolah (BOS) SMPN 13	Bantuan Operasional Sekolah (BOS) SMPN 13	100%	568.372.050	100%	568.372.050	100%	568.372.050						280.653.475	100%	570.527.150	100%	570.527.150	100%	100%	100%	1.138.899.200	100%	200%	
01.01.04.52	Penyediaan Bantuan Operasional Sekolah (BOS) SMPN 14	Bantuan Operasional Sekolah (BOS) SMPN 14	100%	439.483.350	100%	429.186.850	100%	439.483.350						379.366.608	100%	527.572.700	100%	527.572.700	100%	120%	100%	956.759.550	100%	218%	
01.01.04.53	Penyediaan Bantuan Operasional Sekolah (BOS) SMPN 15	Bantuan Operasional Sekolah (BOS) SMPN 15	100%	586.642.550	100%	586.642.550	100%	586.642.550						293.211.150	100%	586.676.500	100%	586.676.500	100%	100%	100%	1.173.319.050	100%	200%	
01.01.04.54	Penyediaan Bantuan Operasional Sekolah (BOS) SMPN 16	Bantuan Operasional Sekolah (BOS) SMPN 16	100%	609.543.300	100%	609.543.300	100%	609.543.300						309.327.725	100%	642.345.950	100%	642.345.950	100%	105%	100%	1.251.889.250	100%	205%	
01.01.04.55	Penyediaan Bantuan Operasional Sekolah (BOS) SMPN 17	Bantuan Operasional Sekolah (BOS) SMPN 17	100%	580.490.600	100%	575.690.600	100%	580.490.600						281.313.275	100%	585.615.650	100%	585.615.650	100%	101%	100%	1.161.306.250	100%	200%	
01.01.04.56	Penyediaan Bantuan Operasional Sekolah (BOS) SMPN 18	Bantuan Operasional Sekolah (BOS) SMPN 18	100%	268.882.400	100%	268.882.400	100%	268.882.400						174.292.075	100%	289.738.150	100%	289.738.150	100%	108%	100%	558.620.550	100%	208%	

Kode	Urusan / Bidang Urusan Pemerintahan Daerah dan Program / Kegiatan	Indikator Kinerja Program (Outcome) / Kegiatan (Output)	Target RPJMD pada Tahun 2023 (Akhir Periode RPJMD)		Realisasi Capaian Kinerja RPJMD sampai dengan RKPD Tahun Lalu (2018)		Target Kinerja dan Anggaran RKPD Tahun Berjalan yang Dievaluasi (2019)		Realisasi Kinerja pada Triwulan								Realisasi Capaian Kinerja dan Anggaran RKPD yang Dievaluasi (2019)		Tingkat Capaian Kinerja dan Realisasi Anggaran RKPD Tahun 2019 (%)		Realisasi Kinerja dan Anggaran RPJMD s/d Tahun 2019		Tingkat Capaian Kinerja dan Realisasi Anggaran RPJMD s/d Tahun 2023		PD Penanggung jawab
									I		II		III		IV										
			K	Rp	K	Rp	K	Rp	K	Rp	K	Rp	K	Rp	K	Rp	K	Rp	K	Rp	K	Rp	K	Rp	
1	2	3	4		5		6		7		8		9		10		11 = 7+8+9+10		12 = 11/6 x 100%		13 = 5+11		14 = 13/4x100%		15
01.01.04.57	Penyediaan Bantuan Operasional Sekolah (BOS) SMP Terbuka 1 Harjamukti	Bantuan Operasional Sekolah (BOS) SMP Terbuka 1 Harjamukti	100%	22.174.400	100%	22.174.400	100%	22.174.400					4.138.950	100%	8.315.400	100%	8.315.400	100%	38%	100%	30.489.800	100%	138%	
01.01.04.58	Penyediaan Bantuan Operasional Sekolah (BOS) SMP Terbuka 2 Kesambi	Bantuan Operasional Sekolah (BOS) SMP Terbuka 2 Kesambi	100%	27.853.250	100%	27.853.250	100%	27.853.250					8.682.000	100%	17.366.050	100%	17.366.050	100%	62%	100%	45.219.300	100%	162%	
01.01.04.59	Penyediaan Bantuan Operasional Sekolah (BOS) SMP Terbuka 3 Lemahwungkuk	Bantuan Operasional Sekolah (BOS) SMP Terbuka 3 Lemahwungkuk	100%	24.388.500	100%	24.384.250	100%	24.388.500					12.842.725	100%	25.681.450	100%	25.681.450	100%	105%	100%	50.065.700	100%	205%	
01.01.04.60	Penyediaan Bantuan Operasional Sekolah MTS Negeri 1	Bantuan Operasional Sekolah MTS Negeri 1	100%	157.800.000	100%	157.800.000	100%	157.800.000					74.040.000	100%	150.300.000	100%	150.300.000	100%	95%	100%	308.100.000	100%	195%	
01.01.04.61	Penyediaan Bantuan Operasional Sekolah MTS Negeri 2	Bantuan Operasional Sekolah MTS Negeri 2	100%	88.500.000	100%	88.500.000	100%	88.500.000					66.236.700	100%	96.000.000	100%	96.000.000	100%	108%	100%	184.500.000	100%	208%	
01.01.04.62	Penyediaan Bantuan Operasional Sekolah SD Negeri Kejaksan	Bantuan Operasional Sekolah (BOS) Tingkat TK/SD/MI/Sederajat	100%	79.236.750	100%	79.236.750	100%	79.236.750					47.631.575	100%	78.423.150	100%	78.423.150	100%	99%	100%	157.659.900	100%	199%	
01.01.04.63	Penyediaan Bantuan Operasional Sekolah SD Negeri Kartini 1	Bantuan Operasional Sekolah (BOS) Tingkat TK/SD/MI/Sederajat	100%	102.357.350	100%	102.357.350	100%	102.357.350					66.002.950	100%	96.175.900	100%	96.175.900	100%	94%	100%	198.533.250	100%	194%	
01.01.04.64	Penyediaan Bantuan Operasional Sekolah SD Negeri Kartini 2	Bantuan Operasional Sekolah (BOS) Tingkat TK/SD/MI/Sederajat	100%	109.367.000	100%	109.367.000	100%	109.367.000					78.968.675	100%	125.157.350	100%	125.157.350	100%	114%	100%	234.524.350	100%	214%	
01.01.04.65	Penyediaan Bantuan Operasional Sekolah SD Negeri Kartini 4	Bantuan Operasional Sekolah (BOS) Tingkat TK/SD/MI/Sederajat	100%	105.500.950	100%	105.500.950	100%	105.500.950					48.039.925	100%	103.918.850	100%	103.918.850	100%	99%	100%	209.419.800	100%	199%	
01.01.04.66	Penyediaan Bantuan Operasional Sekolah SD Negeri Kartini 5	Bantuan Operasional Sekolah (BOS) Tingkat TK/SD/MI/Sederajat	100%	96.006.700	100%	95.016.700	100%	96.006.700					57.237.000	100%	99.590.000	100%	99.590.000	100%	104%	100%	194.606.700	100%	203%	
01.01.04.67	Penyediaan Bantuan Operasional Sekolah SD Negeri Silih Asuh 1	Bantuan Operasional Sekolah (BOS) Tingkat TK/SD/MI/Sederajat	100%	107.145.100	100%	107.145.100	100%	107.145.100					68.560.758	100%	111.691.058	100%	111.691.058	100%	104%	100%	218.836.158	100%	204%	
01.01.04.68	Penyediaan Bantuan Operasional Sekolah SD Negeri Silih Asuh 2	Bantuan Operasional Sekolah (BOS) Tingkat TK/SD/MI/Sederajat	100%	116.968.850	100%	116.968.850	100%	116.968.850					68.688.200	100%	122.639.350	100%	122.639.350	100%	105%	100%	239.608.200	100%	205%	
01.01.04.69	Penyediaan Bantuan Operasional Sekolah SD Negeri Silih Asuh 3	Bantuan Operasional Sekolah (BOS) Tingkat TK/SD/MI/Sederajat	100%	79.575.150	100%	79.575.150	100%	79.575.150					46.325.525	100%	89.361.050	100%	89.361.050	100%	112%	100%	168.936.200	100%	212%	
01.01.04.70	Penyediaan Bantuan Operasional Sekolah SD Negeri Kramat 1	Bantuan Operasional Sekolah (BOS) Tingkat TK/SD/MI/Sederajat	100%	110.672.750	100%	110.672.750	100%	110.672.750					57.889.825	100%	105.999.650	100%	105.999.650	100%	96%	100%	216.672.400	100%	196%	
01.01.04.71	Penyediaan Bantuan Operasional Sekolah SD Negeri Kramat 2	Bantuan Operasional Sekolah (BOS) Tingkat TK/SD/MI/Sederajat	100%	112.764.400	100%	112.764.400	100%	112.764.400					49.279.250	100%	119.778.500	100%	119.778.500	100%	106%	100%	232.542.900	100%	206%	
01.01.04.72	Penyediaan Bantuan Operasional Sekolah SD Negeri Kramat 3	Bantuan Operasional Sekolah (BOS) Tingkat TK/SD/MI/Sederajat	100%	106.286.850	100%	106.286.850	100%	106.286.850					69.747.200	100%	110.414.400	100%	110.414.400	100%	104%	100%	216.701.250	100%	204%	
01.01.04.73	Penyediaan Bantuan Operasional Sekolah SD Negeri Kebon Melati 1	Bantuan Operasional Sekolah (BOS) Tingkat TK/SD/MI/Sederajat	100%	95.347.700	100%	95.347.700	100%	95.347.700					56.349.675	100%	109.439.350	100%	109.439.350	100%	115%	100%	204.787.050	100%	215%	
01.01.04.74	Penyediaan Bantuan Operasional Sekolah SD Negeri Kebon Melati 2	Bantuan Operasional Sekolah (BOS) Tingkat TK/SD/MI/Sederajat	100%	103.992.600	100%	103.992.600	100%	103.992.600					61.176.150	100%	100.547.700	100%	100.547.700	100%	97%	100%	204.540.300	100%	197%	
01.01.04.75	Penyediaan Bantuan Operasional Sekolah SD Negeri Kebon Baru 1	Bantuan Operasional Sekolah (BOS) Tingkat TK/SD/MI/Sederajat	100%	90.049.000	100%	90.049.000	100%	90.049.000					56.988.700	100%	104.305.400	100%	104.305.400	100%	116%	100%	194.354.400	100%	216%	

Kode	Urusan / Bidang Urusan Pemerintahan Daerah dan Program / Kegiatan	Indikator Kinerja Program (Outcome) / Kegiatan (Output)	Target RPJMD pada Tahun 2023 (Akhir Periode RPJMD)		Realisasi Capaian Kinerja RPJMD sampai dengan RKPD Tahun Lalu (2018)		Target Kinerja dan Anggaran RKPD Tahun Berjalan yang Dievaluasi (2019)		Realisasi Kinerja pada Triwulan								Realisasi Capaian Kinerja dan Anggaran RKPD yang Dievaluasi (2019)		Tingkat Capaian Kinerja dan Realisasi Anggaran RKPD Tahun 2019 (%)		Realisasi Kinerja dan Anggaran RPJMD s/d Tahun 2019		Tingkat Capaian Kinerja dan Realisasi Anggaran RPJMD s/d Tahun 2023		PD Penanggung jawab
									I		II		III		IV										
			K	Rp	K	Rp	K	Rp	K	Rp	K	Rp	K	Rp	K	Rp	K	Rp	K	Rp	K	Rp	K	Rp	
1	2	3	4		5		6		7		8		9		10		11 = 7+8+9+10		12 = 11/6 x 100%		13 = 5+11		14 = 13/4x100%		15
01.01.04.76	Penyediaan Bantuan Operasional Sekolah SD Negeri Kebon Baru 2	Bantuan Operasional Sekolah (BOS) Tingkat TK/SD/MI/Sederajat	100%	83.495.750	100%	82.508.287	100%	83.495.750						46.810.375	100%	92.295.750	100%	92.295.750	100%	111%	100%	174.804.037	100%	209%	
01.01.04.77	Penyediaan Bantuan Operasional Sekolah SD Negeri Kebon Baru 3	Bantuan Operasional Sekolah (BOS) Tingkat TK/SD/MI/Sederajat	100%	89.453.450	100%	89.453.450	100%	89.453.450						47.858.775	100%	96.323.950	100%	96.323.950	100%	108%	100%	185.777.400	100%	208%	
01.01.04.78	Penyediaan Bantuan Operasional Sekolah SD Negeri Kebon Baru 4	Bantuan Operasional Sekolah (BOS) Tingkat TK/SD/MI/Sederajat	100%	114.538.800	100%	114.538.800	100%	114.538.800						68.981.650	100%	120.809.300	100%	120.809.300	100%	105%	100%	235.348.100	100%	205%	
01.01.04.79	Penyediaan Bantuan Operasional Sekolah SD Negeri Kebon Baru 5	Bantuan Operasional Sekolah (BOS) Tingkat TK/SD/MI/Sederajat	100%	84.154.750	100%	84.154.750	100%	84.154.750						42.084.425	100%	82.753.450	100%	82.753.450	100%	98%	100%	166.908.200	100%	198%	
01.01.04.80	Penyediaan Bantuan Operasional Sekolah SD Negeri Kebon Baru 6	Bantuan Operasional Sekolah (BOS) Tingkat TK/SD/MI/Sederajat	100%	103.992.600	100%	103.992.600	100%	103.992.600						51.138.600	100%	101.677.200	100%	101.677.200	100%	98%	100%	205.669.800	100%	198%	
01.01.04.81	Penyediaan Bantuan Operasional Sekolah SD Negeri Kebon Baru 7	Bantuan Operasional Sekolah (BOS) Tingkat TK/SD/MI/Sederajat	100%	93.256.050	100%	93.256.050	100%	93.256.050						46.278.800	100%	95.991.300	100%	95.991.300	100%	103%	100%	189.247.350	100%	203%	
01.01.04.82	Penyediaan Bantuan Operasional Sekolah SD Negeri Kebon Baru 4 (Merger dari SDN Kebon baru 4, SDN Kebon Baru 5, SDN Kebon baru 7	Bantuan Operasional Sekolah (BOS) Tingkat TK/SD/MI/Sederajat															0%	-							
01.01.04.83	Penyediaan Bantuan Operasional Sekolah SD Negeri Pamitran	Bantuan Operasional Sekolah (BOS) Tingkat TK/SD/MI/Sederajat	100%	110.545.850	100%	109.650.850	100%	110.545.850						58.336.925	100%	117.272.750	100%	117.272.750	100%	106%	100%	226.923.600	100%	205%	
01.01.04.84	Penyediaan Bantuan Operasional Sekolah SD Negeri Sukasari	Bantuan Operasional Sekolah (BOS) Tingkat TK/SD/MI/Sederajat	100%	80.352.150	100%	80.352.150	100%	80.352.150						50.654.275	100%	82.938.050	100%	82.938.050	100%	103%	100%	163.290.200	100%	203%	
01.01.04.85	Penyediaan Bantuan Operasional Sekolah SD Negeri Sukapura 1	Bantuan Operasional Sekolah (BOS) Tingkat TK/SD/MI/Sederajat	100%	92.406.700	100%	92.406.700	100%	92.406.700						58.600.075	100%	97.870.150	100%	97.870.150	100%	106%	100%	190.276.850	100%	206%	
01.01.04.86	Penyediaan Bantuan Operasional Sekolah SD Negeri Sukapura 2	Bantuan Operasional Sekolah (BOS) Tingkat TK/SD/MI/Sederajat	100%	59.005.950	100%	58.699.950	100%	59.005.950						43.366.750	100%	67.883.500	100%	67.883.500	100%	115%	100%	126.583.450	100%	215%	
01.01.04.87	Penyediaan Bantuan Operasional Sekolah SD Negeri Sukapura 3	Bantuan Operasional Sekolah (BOS) Tingkat TK/SD/MI/Sederajat	100%	89.516.900	100%	89.516.900	100%	89.516.900						54.980.975	100%	96.323.950	100%	96.323.950	100%	108%	100%	185.840.850	100%	208%	
01.01.04.88	Penyediaan Bantuan Operasional Sekolah SD Negeri Kesenden	Bantuan Operasional Sekolah (BOS) Tingkat TK/SD/MI/Sederajat	100%	103.152.150	100%	103.152.150	100%	103.152.150						57.964.175	100%	114.780.350	100%	114.780.350	100%	111%	100%	217.932.500	100%	211%	
01.01.04.89	Penyediaan Bantuan Operasional Sekolah SD Negeri Pahlawan	Bantuan Operasional Sekolah (BOS) Tingkat TK/SD/MI/Sederajat	100%	123.640.100	100%	123.640.100	100%	123.640.100						57.195.225	100%	119.630.450	100%	119.630.450	100%	97%	100%	243.270.550	100%	197%	
01.01.04.90	Penyediaan Bantuan Operasional Sekolah SD Negeri Samadikun	Bantuan Operasional Sekolah (BOS) Tingkat TK/SD/MI/Sederajat	100%	110.745.100	100%	110.745.100	100%	110.745.100						64.144.650	100%	124.973.300	100%	124.973.300	100%	113%	100%	235.718.400	100%	213%	
01.01.04.91	Penyediaan Bantuan Operasional Sekolah SD Negeri Kusnan	Bantuan Operasional Sekolah (BOS) Tingkat TK/SD/MI/Sederajat	100%	70.857.900	100%	70.857.900	100%	70.857.900						36.791.125	100%	69.307.250	100%	69.307.250	100%	98%	100%	140.165.150	100%	198%	
01.01.04.92	Penyediaan Bantuan Operasional Sekolah SD Negeri Kesunean 1	Bantuan Operasional Sekolah (BOS) Tingkat TK/SD/MI/Sederajat	100%	130.447.150	100%	104.574.625	100%	130.447.150						73.284.250	100%	144.435.500	100%	144.435.500	100%	111%	100%	249.010.125	100%	191%	
01.01.04.93	Penyediaan Bantuan Operasional Sekolah SD Negeri Pegambiran 1	Bantuan Operasional Sekolah (BOS) Tingkat TK/SD/MI/Sederajat	100%	133.206.700	100%	132.985.150	100%	133.206.700						98.527.950	100%	157.244.550	100%	157.244.550	100%	118%	100%	290.229.700	100%	218%	

Kode	Urusan / Bidang Urusan Pemerintahan Daerah dan Program / Kegiatan	Indikator Kinerja Program (Outcome) / Kegiatan (Output)	Target RPJMD pada Tahun 2023 (Akhir Periode RPJMD)		Realisasi Capaian Kinerja RPJMD sampai dengan RKPD Tahun Lalu (2018)		Target Kinerja dan Anggaran RKPD Tahun Berjalan yang Dievaluasi (2019)		Realisasi Kinerja pada Triwulan								Realisasi Capaian Kinerja dan Anggaran RKPD yang Dievaluasi (2019)		Tingkat Capaian Kinerja dan Realisasi Anggaran RKPD Tahun 2019 (%)		Realisasi Kinerja dan Anggaran RPJMD s/d Tahun 2019		Tingkat Capaian Kinerja dan Realisasi Anggaran RPJMD s/d Tahun 2023		PD Penanggung jawab
									I		II		III		IV											
			K	Rp	K	Rp	K	Rp	K	Rp	K	Rp	K	Rp	K	Rp	K	Rp	K	Rp	K	Rp	K	Rp	
1	2	3	4		5		6		7		8		9		10		11 = 7+8+9+10		12 = 11/6 x 100%		13 = 5+11		14 = 13/4x100%		15
01.01.04.94	Penyediaan Bantuan Operasional Sekolah SD Negeri Pegambiran 2	Bantuan Operasional Sekolah (BOS) Tingkat TK/SD/MI/Sederajat	100%	106.752.150	100%	106.552.150	100%	106.752.150						65.346.725	100%	116.037.450	100%	116.037.450	100%	109%	100%	222.589.600	100%	209%	
01.01.04.95	Penyediaan Bantuan Operasional Sekolah SD Negeri Pengampon 1	Bantuan Operasional Sekolah (BOS) Tingkat TK/SD/MI/Sederajat	100%	106.286.850	100%	106.286.850	100%	106.286.850						53.936.250	100%	107.178.500	100%	107.178.500	100%	101%	100%	213.465.350	100%	201%	
01.01.04.96	Penyediaan Bantuan Operasional Sekolah SD Negeri Pengampon 2	Bantuan Operasional Sekolah (BOS) Tingkat TK/SD/MI/Sederajat	100%	76.359.200	100%	76.359.200	100%	76.359.200						40.850.425	100%	80.850.850	100%	80.850.850	100%	106%	100%	157.210.050	100%	206%	
01.01.04.97	Penyediaan Bantuan Operasional Sekolah SD Negeri Pengampon 3	Bantuan Operasional Sekolah (BOS) Tingkat TK/SD/MI/Sederajat	100%	105.893.900	100%	105.893.900	100%	105.893.900						61.312.025	100%	117.524.050	100%	117.524.050	100%	111%	100%	223.417.950	100%	211%	
01.01.04.98	Penyediaan Bantuan Operasional Sekolah SD Negeri Cangkol 1	Bantuan Operasional Sekolah (BOS) Tingkat TK/SD/MI/Sederajat	100%	51.210.400	100%	51.210.400	100%	51.210.400						34.143.400	100%	57.666.800	100%	57.666.800	100%	113%	100%	108.877.200	100%	213%	
01.01.04.99	Penyediaan Bantuan Operasional Sekolah SD Negeri Cangkol 2	Bantuan Operasional Sekolah (BOS) Tingkat TK/SD/MI/Sederajat	100%	62.339.900	100%	62.339.900	100%	62.339.900						33.155.850	100%	66.311.700	100%	66.311.700	100%	106%	100%	128.651.600	100%	206%	
01.01.04.100	Penyediaan Bantuan Operasional Sekolah SD Negeri Cangkol 3	Bantuan Operasional Sekolah (BOS)Tingkat TK/SD/MI/Sederajat	100%	77.601.500	100%	77.601.500	100%	77.601.500						39.307.800	100%	78.615.600	100%	78.615.600	100%	101%	100%	156.217.100	100%	201%	
01.01.04.101	Penyediaan Bantuan Operasional Sekolah SD Negeri Tirtawinaya 1	Bantuan Operasional Sekolah (BOS) Tingkat TK/SD/MI/Sederajat	100%	84.738.050	100%	84.738.050	100%	84.738.050						46.197.225	100%	92.394.450	100%	92.394.450	100%	109%	100%	177.132.500	100%	209%	
01.01.04.102	Penyediaan Bantuan Operasional Sekolah SD Negeri Tirtawinaya 2	Bantuan Operasional Sekolah (BOS) Tingkat TK/SD/MI/Sederajat	100%	112.773.300	100%	112.773.300	100%	112.773.300						60.403.425	100%	117.659.850	100%	117.659.850	100%	104%	100%	230.433.150	100%	204%	
01.01.04.103	Penyediaan Bantuan Operasional Sekolah SD Negeri Kemakmuran 1	Bantuan Operasional Sekolah (BOS) Tingkat TK/SD/MI/Sederajat	100%	100.063.100	100%	100.063.100	100%	100.063.100						52.152.700	100%	104.305.400	100%	104.305.400	100%	104%	100%	204.368.500	100%	204%	
01.01.04.104	Penyediaan Bantuan Operasional Sekolah SD Negeri Kemakmuran 2	Bantuan Operasional Sekolah (BOS) Tingkat TK/SD/MI/Sederajat	100%	105.564.400	100%	105.564.400	100%	105.564.400						52.952.950	100%	112.434.900	100%	112.434.900	100%	107%	100%	217.999.300	100%	207%	
01.01.04.105	Penyediaan Bantuan Operasional Sekolah SD Negeri Api Api	Bantuan Operasional Sekolah (BOS) Tingkat TK/SD/MI/Sederajat	100%	87.624.500	100%	87.624.500	100%	87.624.500						49.932.375	100%	92.259.750	100%	92.259.750	100%	105%	100%	179.884.250	100%	205%	
01.01.04.106	Penyediaan Bantuan Operasional Sekolah SD Negeri Karang Anom 1	Bantuan Operasional Sekolah (BOS) Tingkat TK/SD/MI/Sederajat	100%	79.959.200	100%	79.959.200	100%	79.959.200						51.095.525	100%	91.338.050	100%	91.338.050	100%	114%	100%	171.297.250	100%	214%	
01.01.04.107	Penyediaan Bantuan Operasional Sekolah SD Negeri Karang Anom 2	Bantuan Operasional Sekolah (BOS) Tingkat TK/SD/MI/Sederajat	100%	104.258.650	100%	104.258.650	100%	104.258.650						65.635.125	100%	113.343.250	100%	113.343.250	100%	109%	100%	217.601.900	100%	209%	
01.01.04.108	Penyediaan Bantuan Operasional Sekolah SD Negeri Karang Anom 3	Bantuan Operasional Sekolah (BOS) Tingkat TK/SD/MI/Sederajat	100%	102.813.750	100%	102.813.750	100%	102.813.750						57.408.225	100%	113.171.450	100%	113.171.450	100%	110%	100%	215.985.200	100%	210%	
01.01.04.109	Penyediaan Bantuan Operasional Sekolah SD Negeri Panjunan	Bantuan Operasional Sekolah (BOS) Tingkat TK/SD/MI/Sederajat	100%	107.601.500	100%	106.400.500	100%	107.601.500						76.063.500	100%	107.140.500	100%	107.140.500	100%	100%	100%	213.541.000	100%	198%	
01.01.04.110	Penyediaan Bantuan Operasional Sekolah SD Negeri Pesisir	Bantuan Operasional Sekolah (BOS) Tingkat TK/SD/MI/Sederajat	100%	66.269.400	100%	66.269.400	100%	66.269.400						39.098.400	100%	77.191.850	100%	77.191.850	100%	116%	100%	143.461.250	100%	216%	

Kode	Urusan / Bidang Urusan Pemerintahan Daerah dan Program / Kegiatan	Indikator Kinerja Program (Outcome) / Kegiatan (Output)	Target RPJMD pada Tahun 2023 (Akhir Periode RPJMD)		Realisasi Capaian Kinerja RPJMD sampai dengan RKPD Tahun Lalu (2018)		Target Kinerja dan Anggaran RKPD Tahun Berjalan yang Dievaluasi (2019)		Realisasi Kinerja pada Triwulan								Realisasi Capaian Kinerja dan Anggaran RKPD yang Dievaluasi (2019)		Tingkat Capaian Kinerja dan Realisasi Anggaran RKPD Tahun 2019 (%)		Realisasi Kinerja dan Anggaran RPJMD s/d Tahun 2019		Tingkat Capaian Kinerja dan Realisasi Anggaran RPJMD s/d Tahun 2023		PD Penanggung jawab
									I		II		III		IV										
			K	Rp	K	Rp	K	Rp	K	Rp	K	Rp	K	Rp	K	Rp	K	Rp	K	Rp	K	Rp	K	Rp	
1	2	3	4		5		6		7		8		9		10		11 = 7+8+9+10		12 = 11/6 x 100%		13 = 5+11		14 = 13/4x100%		15
01.01.04.111	Penyediaan Bantuan Operasional Sekolah SD Negeri Pesisir Baru	Bantuan Operasional Sekolah (BOS) Tingkat TK/SD/MI/Sederajat	100%	61.883.500	100%	58.263.500	100%	61.883.500						29.635.950	100%	60.539.900	100%	60.539.900	100%	98%	100%	118.803.400	100%	192%	
01.01.04.112	Penyediaan Bantuan Operasional Sekolah MIN Kota Cirebon	Bantuan Operasional Sekolah (BOS) Tingkat TK/SD/MI/Sederajat	100%	82.200.000	100%	-	100%	82.200.000						44.371.900	100%	80.100.000	100%	80.100.000	100%	97%	100%	80.100.000	100%	97%	
01.01.04.113	Penyediaan Bantuan Operasional Sekolah SD Negeri Silih Asih 1	Bantuan Operasional Sekolah (BOS) Tingkat TK/SD/MI/Sederajat	100%	58.739.900	100%	58.739.900	100%	58.739.900						33.894.950	100%	64.739.900	100%	64.739.900	100%	110%	100%	123.479.800	100%	210%	
01.01.04.114	Penyediaan Bantuan Operasional Sekolah SD Negeri Silih Asih 2	Bantuan Operasional Sekolah (BOS) Tingkat TK/SD/MI/Sederajat	100%	65.356.600	100%	65.356.600	100%	65.356.600						30.918.625	100%	70.707.250	100%	70.707.250	100%	108%	100%	136.063.850	100%	208%	
01.01.04.115	Penyediaan Bantuan Operasional Sekolah SD Negeri Sadagori 1	Bantuan Operasional Sekolah (BOS) Tingkat TK/SD/MI/Sederajat	100%	257.040.500	100%	213.281.450	100%	257.040.500						123.168.225	100%	258.999.975	100%	258.999.975	100%	101%	100%	472.281.425	100%	184%	
01.01.04.116	Penyediaan Bantuan Operasional Sekolah SDLB Negeri Budi Utama	Bantuan Operasional Sekolah (BOS) Tingkat TK/SD/SDLB/MI/Sederajat	100%	47.407.800	100%	42.982.800	100%	47.407.800						35.918.650	100%	53.737.300	100%	53.737.300	100%	113%	100%	96.720.100	100%	204%	
01.01.04.117	Penyediaan Bantuan Operasional Sekolah SD Negeri Jabang Bayi	Bantuan Operasional Sekolah (BOS) Tingkat TK/SD/MI/Sederajat	100%	51.539.900	100%	51.539.900	100%	51.539.900						29.166.425	100%	60.232.850	100%	60.232.850	100%	117%	100%	111.772.750	100%	217%	
01.01.04.118	Penyediaan Bantuan Operasional Sekolah SD Negeri Karang Mulya	Bantuan Operasional Sekolah (BOS) Tingkat TK/SD/MI/Sederajat	100%	118.997.050	100%	118.510.409	100%	118.997.050						54.362.025	100%	121.338.050	100%	121.338.050	100%	102%	100%	239.848.459	100%	202%	
01.01.04.119	Penyediaan Bantuan Operasional Sekolah SD Negeri Kesambi Dalam 1	Bantuan Operasional Sekolah (BOS) Tingkat TK/SD/MI/Sederajat	100%	131.626.000	100%	99.638.175	100%	131.626.000						78.123.900	100%	140.997.800	100%	140.997.800	100%	107%	100%	240.635.975	100%	183%	
01.01.04.120	Penyediaan Bantuan Operasional Sekolah SD Negeri Kesambi Dalam 3	Bantuan Operasional Sekolah (BOS) Tingkat TK/SD/MI/Sederajat	100%	161.444.550	100%	161.444.550	100%	161.444.550						86.835.100	100%	171.623.400	100%	171.623.400	100%	106%	100%	333.067.950	100%	206%	
01.01.04.121	Penyediaan Bantuan Operasional Sekolah SD Negeri Kesambi Dalam 4	Bantuan Operasional Sekolah (BOS) Tingkat TK/SD/MI/Sederajat	100%	65.813.000	100%	65.813.000	100%	65.813.000						46.549.975	100%	72.205.950	100%	72.205.950	100%	110%	100%	138.018.950	100%	210%	
01.01.04.122	Penyediaan Bantuan Operasional Sekolah SD Negeri Tanah Baru	Bantuan Operasional Sekolah (BOS) Tingkat TK/SD/MI/Sederajat	100%	92.204.100	100%	92.204.100	100%	92.204.100						51.002.000	100%	95.390.000	100%	95.390.000	100%	103%	100%	187.594.100	100%	203%	
01.01.04.123	Penyediaan Bantuan Operasional Sekolah SD Negeri Simaja	Bantuan Operasional Sekolah (BOS) Tingkat TK/SD/MI/Sederajat	100%	76.442.650	100%	76.421.550	100%	76.442.650						53.407.875	100%	85.836.750	100%	85.836.750	100%	112%	100%	162.258.300	100%	212%	
01.01.04.124	Penyediaan Bantuan Operasional Sekolah SD Negeri Dukuh Semar 1	Bantuan Operasional Sekolah (BOS) Tingkat TK/SD/MI/Sederajat	100%	62.605.950	100%	62.605.950	100%	62.605.950						30.515.200	100%	63.425.800	100%	63.425.800	100%	101%	100%	126.031.750	100%	201%	
01.01.04.125	Penyediaan Bantuan Operasional Sekolah SD Negeri Sunyaragi 1	Bantuan Operasional Sekolah (BOS) Tingkat TK/SD/MI/Sederajat	100%	143.816.350	100%	143.816.350	100%	143.816.350						79.878.375	100%	159.872.750	100%	159.872.750	100%	111%	100%	303.689.100	100%	211%	
01.01.04.126	Penyediaan Bantuan Operasional Sekolah SD Negeri Sunyaragi 2	Bantuan Operasional Sekolah (BOS) Tingkat TK/SD/MI/Sederajat	100%	111.002.250	100%	111.002.250	100%	111.002.250						76.693.350	100%	132.696.500	100%	132.696.500	100%	120%	100%	243.698.750	100%	220%	
01.01.04.127	Penyediaan Bantuan Operasional Sekolah SD Negeri Karang Jalak 1	Bantuan Operasional Sekolah (BOS) Tingkat TK/SD/MI/Sederajat	100%	72.236.000	100%	72.236.000	100%	72.236.000						41.958.850	100%	80.593.700	100%	80.593.700	100%	112%	100%	152.829.700	100%	212%	
01.01.04.128	Penyediaan Bantuan Operasional Sekolah SD Negeri Karang Jalak 2	Bantuan Operasional Sekolah (BOS) Tingkat TK/SD/MI/Sederajat	100%	91.354.750	100%	91.354.750	100%	91.354.750						50.689.100	100%	93.818.200	100%	93.818.200	100%	103%	100%	185.172.950	100%	203%	

Kode	Urusan / Bidang Urusan Pemerintahan Daerah dan Program / Kegiatan	Indikator Kinerja Program (Outcome) / Kegiatan (Output)	Target RPJMD pada Tahun 2023 (Akhir Periode RPJMD)		Realisasi Capaian Kinerja RPJMD sampai dengan RKPD Tahun Lalu (2018)		Target Kinerja dan Anggaran RKPD Tahun Berjalan yang Dievaluasi (2019)		Realisasi Kinerja pada Triwulan								Realisasi Capaian Kinerja dan Anggaran RKPD yang Dievaluasi (2019)		Tingkat Capaian Kinerja dan Realisasi Anggaran RKPD Tahun 2019 (%)		Realisasi Kinerja dan Anggaran RPJMD s/d Tahun 2019		Tingkat Capaian Kinerja dan Realisasi Anggaran RPJMD s/d Tahun 2023		PD Penanggung jawab
									I		II		III		IV										
			K	Rp	K	Rp	K	Rp	K	Rp	K	Rp	K	Rp	K	Rp	K	Rp	K	Rp	K	Rp	K	Rp	
1	2	3	4		5		6		7		8		9		10		11 = 7+8+9+10		12 = 11/6 x 100%		13 = 5+11		14 = 13/4x100%		15
01.01.04.129	Penyediaan Bantuan Operasional Sekolah SD Negeri Cigendeng	Bantuan Operasional Sekolah (BOS) Tingkat TK/SD/MI/Sederajat	100%	76.879.050	100%	76.879.050	100%	76.879.050						46.836.000	100%	79.672.000	100%	79.672.000	100%	104%	100%	156.551.050	100%	204%	
01.01.04.130	Penyediaan Bantuan Operasional Sekolah SD Negeri Bima	Bantuan Operasional Sekolah (BOS) Tingkat TK/SD/MI/Sederajat	100%	178.323.600	100%	178.320.600	100%	178.323.600						92.628.700	100%	191.836.400	100%	191.836.400	100%	108%	100%	370.157.000	100%	208%	
01.01.04.131	Penyediaan Bantuan Operasional Sekolah SD Negeri Karang Yudha	Bantuan Operasional Sekolah (BOS) Tingkat TK/SD/MI/Sederajat	100%	72.100.200	100%	72.100.200	100%	72.100.200						43.697.950	100%	88.857.900	100%	88.857.900	100%	123%	100%	160.958.100	100%	223%	
01.01.04.132	Penyediaan Bantuan Operasional Sekolah SD Negeri Kayu Walang	Bantuan Operasional Sekolah (BOS) Tingkat TK/SD/MI/Sederajat	100%	106.743.250	100%	106.743.250	100%	106.743.250						56.434.500	100%	112.692.600	100%	112.692.600	100%	106%	100%	219.435.850	100%	206%	
01.01.04.133	Penyediaan Bantuan Operasional Sekolah SD Negeri Karya Mulya 1	Bantuan Operasional Sekolah (BOS) Tingkat TK/SD/MI/Sederajat	100%	173.544.750	100%	173.523.750	100%	173.544.750						100.369.775	100%	199.657.550	100%	199.657.550	100%	115%	100%	373.181.300	100%	215%	
01.01.04.134	Penyediaan Bantuan Operasional Sekolah SD Negeri Karya Mulya 2	Bantuan Operasional Sekolah (BOS) Tingkat TK/SD/MI/Sederajat	100%	63.455.300	100%	63.455.300	100%	63.455.300						45.878.750	100%	74.318.750	100%	74.318.750	100%	117%	100%	137.774.050	100%	217%	
01.01.04.135	Penyediaan Bantuan Operasional Sekolah SD Negeri Majasem 1	Bantuan Operasional Sekolah (BOS) Tingkat TK/SD/MI/Sederajat	100%	129.927.300	100%	129.740.150	100%	129.927.300						77.967.175	100%	149.225.175	100%	149.225.175	100%	115%	100%	278.965.325	100%	215%	
01.01.04.136	Penyediaan Bantuan Operasional Sekolah SD Negeri Majasem 2	Bantuan Operasional Sekolah (BOS) Tingkat TK/SD/MI/Sederajat	100%	98.161.800	100%	94.561.800	100%	98.161.800						61.626.225	100%	108.112.450	100%	108.112.450	100%	110%	100%	202.674.250	100%	206%	
01.01.04.137	Penyediaan Bantuan Operasional Sekolah SD Negeri Karyawinaya	Bantuan Operasional Sekolah (BOS) Tingkat TK/SD/MI/Sederajat	100%	123.712.450	100%	123.712.450	100%	123.712.450						55.161.150	100%	127.232.300	100%	127.232.300	100%	103%	100%	250.944.750	100%	203%	
01.01.04.138	Penyediaan Bantuan Operasional Sekolah SD Negeri Pelandakan 1	Bantuan Operasional Sekolah (BOS) Tingkat TK/SD/MI/Sederajat	100%	150.424.150	100%	150.355.150	100%	150.424.150						84.019.650	100%	162.217.100	100%	162.217.100	100%	108%	100%	312.572.250	100%	208%	
01.01.04.139	Penyediaan Bantuan Operasional Sekolah SD Negeri Pelandakan 2	Bantuan Operasional Sekolah (BOS) Tingkat TK/SD/MI/Sederajat	100%	166.471.650	100%	166.471.650	100%	166.471.650						89.599.450	100%	187.906.900	100%	187.906.900	100%	113%	100%	354.378.550	100%	213%	
01.01.04.140	Penyediaan Bantuan Operasional Sekolah SD Negeri Mega Eltra	Bantuan Operasional Sekolah (BOS) Tingkat TK/SD/MI/Sederajat	100%	92.267.550	100%	92.267.550	100%	92.267.550						44.802.975	100%	84.264.950	100%	84.264.950	100%	91%	100%	176.532.500	100%	191%	
01.01.04.141	Penyediaan Bantuan Operasional Sekolah SD Negeri Gunung Sari Dalam	Bantuan Operasional Sekolah (BOS) Tingkat TK/SD/MI/Sederajat	100%	62.605.950	100%	62.140.594	100%	62.605.950						42.436.200	100%	70.756.600	100%	70.756.600	100%	113%	100%	132.897.194	100%	212%	
01.01.04.142	Penyediaan Bantuan Operasional Sekolah SD Negeri Sidamulya	Bantuan Operasional Sekolah (BOS) Tingkat TK/SD/MI/Sederajat	100%	84.154.750	100%	84.154.750	100%	84.154.750						46.389.475	100%	91.582.950	100%	91.582.950	100%	109%	100%	175.737.700	100%	209%	
01.01.04.143	Penyediaan Bantuan Operasional Sekolah SD Negeri Suradinaya	Bantuan Operasional Sekolah (BOS) Tingkat TK/SD/MI/Sederajat	100%	126.919.500	100%	126.919.500	100%	126.919.500						80.668.925	100%	139.168.850	100%	139.168.850	100%	110%	100%	266.088.350	100%	210%	
01.01.04.144	Penyediaan Bantuan Operasional Sekolah SD Negeri Langensari	Bantuan Operasional Sekolah (BOS) Tingkat TK/SD/MI/Sederajat	100%	57.827.100	100%	57.827.100	100%	57.827.100						33.169.175	100%	64.862.350	100%	64.862.350	100%	112%	100%	122.689.450	100%	212%	
01.01.04.145	Penyediaan Bantuan Operasional Sekolah SD Negeri Pekiringan	Bantuan Operasional Sekolah (BOS) Tingkat TK/SD/MI/Sederajat	100%	96.526.550	100%	96.526.550	100%	96.526.550						59.652.700	100%	96.446.400	100%	96.446.400	100%	100%	100%	192.972.950	100%	200%	
01.01.04.146	Penyediaan Bantuan Operasional Sekolah SD Negeri Gelatik	Bantuan Operasional Sekolah (BOS) Tingkat TK/SD/MI/Sederajat	100%	57.890.550	100%	57.890.550	100%	57.890.550						33.458.725	100%	60.417.450	100%	60.417.450	100%	104%	100%	118.308.000	100%	204%	

Kode	Urusan / Bidang Urusan Pemerintahan Daerah dan Program / Kegiatan	Indikator Kinerja Program (Outcome) / Kegiatan (Output)	Target RPJMD pada Tahun 2023 (Akhir Periode RPJMD)		Realisasi Capaian Kinerja RPJMD sampai dengan RKPD Tahun Lalu (2018)		Target Kinerja dan Anggaran RKPD Tahun Berjalan yang Dievaluasi (2019)		Realisasi Kinerja pada Triwulan								Realisasi Capaian Kinerja dan Anggaran RKPD yang Dievaluasi (2019)		Tingkat Capaian Kinerja dan Realisasi Anggaran RKPD Tahun 2019 (%)		Realisasi Kinerja dan Anggaran RPJMD s/d Tahun 2019		Tingkat Capaian Kinerja dan Realisasi Anggaran RPJMD s/d Tahun 2023		PD Penanggung jawab
									I		II		III		IV											
			K	Rp	K	Rp	K	Rp	K	Rp	K	Rp	K	Rp	K	Rp	K	Rp	K	Rp	K	Rp	K	Rp	
1	2	3	4		5		6		7		8		9		10		11 = 7+8+9+10		12 = 11/6 x 100%		13 = 5+11		14 = 13/4x100%		15
01.01.04.147	Penyediaan Bantuan Operasional Sekolah SD Negeri Ketilang	Bantuan Operasional Sekolah (BOS) Tingkat TK/SD/MI/Sederajat	100%	75.573.300	100%	75.573.300	100%	75.573.300						47.094.200	100%	80.728.400	100%	80.728.400	100%	107%	100%	156.301.700	100%	207%	
01.01.04.148	Penyediaan Bantuan Operasional Sekolah SD Negeri Rajawali	Bantuan Operasional Sekolah (BOS) Tingkat TK/SD/MI/Sederajat	100%	68.436.750	100%	68.436.750	100%	68.436.750						45.480.350	100%	90.822.650	100%	90.822.650	100%	133%	100%	159.259.400	100%	233%	
01.01.04.149	Penyediaan Bantuan Operasional Sekolah SD Negeri Rinjani	Bantuan Operasional Sekolah (BOS) Tingkat TK/SD/MI/Sederajat	100%	155.342.150	100%	155.342.150	100%	155.342.150						95.432.900	100%	183.951.800	100%	183.951.800	100%	118%	100%	339.293.950	100%	218%	
01.01.04.150	Penyediaan Bantuan Operasional Sekolah SD Negeri Tampomas	Bantuan Operasional Sekolah (BOS) Tingkat TK/SD/MI/Sederajat	100%	87.298.350	100%	87.298.350	100%	87.298.350						53.263.525	100%	97.025.050	100%	97.025.050	100%	111%	100%	184.323.400	100%	211%	
01.01.04.151	Penyediaan Bantuan Operasional Sekolah SD Negeri Pangrango	Bantuan Operasional Sekolah (BOS) Tingkat TK/SD/MI/Sederajat	100%	116.702.800	100%	116.702.800	100%	116.702.800						58.114.875	100%	119.495.750	100%	119.495.750	100%	102%	100%	236.198.550	100%	202%	
01.01.04.152	Penyediaan Bantuan Operasional Sekolah SD Negeri Lawu Asih	Bantuan Operasional Sekolah (BOS) Tingkat TK/SD/MI/Sederajat	100%	124.041.950	100%	124.041.950	100%	124.041.950						68.464.075	100%	131.290.650	100%	131.290.650	100%	106%	100%	255.332.600	100%	206%	
01.01.04.153	Penyediaan Bantuan Operasional Sekolah SD Negeri Agung	Bantuan Operasional Sekolah (BOS) Tingkat TK/SD/MI/Sederajat	100%	106.752.150	100%	106.752.150	100%	106.752.150						61.681.200	100%	118.587.400	100%	118.587.400	100%	111%	100%	225.339.550	100%	211%	
01.01.04.154	Penyediaan Bantuan Operasional Sekolah SD Negeri Dukuh Semar 2	Bantuan Operasional Sekolah (BOS) Tingkat TK/SD/MI/Sederajat	100%	53.897.600	100%	53.897.600	100%	53.897.600						28.496.425	100%	56.732.850	100%	56.732.850	100%	105%	100%	110.630.450	100%	205%	
01.01.04.155	Penyediaan Bantuan Operasional Sekolah SD Negeri Larangan 1	Bantuan Operasional Sekolah (BOS) Tingkat TK/SD/MI/Sederajat	100%	66.472.000	100%	66.447.000	100%	66.472.000						41.421.250	100%	81.342.500	100%	81.342.500	100%	122%	100%	147.789.500	100%	222%	
01.01.04.156	Penyediaan Bantuan Operasional Sekolah SD Negeri Larangan 2	Bantuan Operasional Sekolah (BOS) Tingkat TK/SD/MI/Sederajat	100%	93.382.950	100%	92.382.950	100%	93.382.950						55.043.425	100%	92.639.350	100%	92.639.350	100%	99%	100%	185.022.300	100%	198%	
01.01.04.157	Penyediaan Bantuan Operasional Sekolah SD Negeri Guntur	Bantuan Operasional Sekolah (BOS) Tingkat TK/SD/MI/Sederajat	100%	181.539.550	100%	181.539.550	100%	181.539.550						109.647.975	100%	197.595.950	100%	197.595.950	100%	109%	100%	379.135.500	100%	209%	
01.01.04.158	Penyediaan Bantuan Operasional Sekolah SD Negeri Merapi	Bantuan Operasional Sekolah (BOS) Tingkat TK/SD/MI/Sederajat	100%	86.575.900	100%	85.635.900	100%	86.575.900						46.697.000	100%	90.941.000	100%	90.941.000	100%	105%	100%	176.576.900	100%	204%	
01.01.04.159	Penyediaan Bantuan Operasional Sekolah SD Negeri Ciremai Giri	Bantuan Operasional Sekolah (BOS) Tingkat TK/SD/MI/Sederajat	100%	131.571.450	100%	129.571.450	100%	131.571.450						60.908.675	100%	138.357.350	100%	138.357.350	100%	105%	100%	267.928.800	100%	204%	
01.01.04.160	Penyediaan Bantuan Operasional Sekolah SD Negeri Galunggung	Bantuan Operasional Sekolah (BOS) Tingkat TK/SD/MI/Sederajat	100%	176.878.700	100%	176.878.700	100%	176.878.700						98.131.550	100%	185.304.300	100%	185.304.300	100%	105%	100%	362.183.000	100%	205%	
01.01.04.161	Penyediaan Bantuan Operasional Sekolah SD Negeri Grenjeng	Bantuan Operasional Sekolah (BOS) Tingkat TK/SD/MI/Sederajat	100%	98.491.300	100%	98.491.300	100%	98.491.300						61.614.175	100%	104.698.350	100%	104.698.350	100%	106%	100%	203.189.650	100%	206%	
01.01.04.162	Penyediaan Bantuan Operasional Sekolah SD Negeri Kalitanjung 1	Bantuan Operasional Sekolah (BOS) Tingkat TK/SD/MI/Sederajat	100%	168.690.200	100%	124.491.175	100%	168.690.200						82.370.375	100%	162.708.750	100%	162.708.750	100%	96%	100%	287.199.925	100%	170%	
01.01.04.163	Penyediaan Bantuan Operasional Sekolah SD Negeri Lemah Abang	Bantuan Operasional Sekolah (BOS) Tingkat TK/SD/MI/Sederajat	100%	81.923.950	100%	81.923.950	100%	81.923.950						41.610.775	100%	79.549.550	100%	79.549.550	100%	97%	100%	161.473.500	100%	197%	
01.01.04.164	Penyediaan Bantuan Operasional Sekolah SD Negeri Kanggraksan	Bantuan Operasional Sekolah (BOS) Tingkat TK/SD/MI/Sederajat	100%	166.544.000	100%	166.544.000	100%	166.544.000						124.392.500	100%	179.249.750	100%	179.249.750	100%	108%	100%	345.793.750	100%	208%	

Kode	Urusan / Bidang Urusan Pemerintahan Daerah dan Program / Kegiatan	Indikator Kinerja Program (Outcome) / Kegiatan (Output)	Target RPJMD pada Tahun 2023 (Akhir Periode RPJMD)		Realisasi Capaian Kinerja RPJMD sampai dengan RKPD Tahun Lalu (2018)		Target Kinerja dan Anggaran RKPD Tahun Berjalan yang Dievaluasi (2019)		Realisasi Kinerja pada Triwulan								Realisasi Capaian Kinerja dan Anggaran RKPD yang Dievaluasi (2019)		Tingkat Capaian Kinerja dan Realisasi Anggaran RKPD Tahun 2019 (%)		Realisasi Kinerja dan Anggaran RPJMD s/d Tahun 2019		Tingkat Capaian Kinerja dan Realisasi Anggaran RPJMD s/d Tahun 2023		PD Penanggung jawab
									I		II		III		IV										
			K	Rp	K	Rp	K	Rp	K	Rp	K	Rp	K	Rp	K	Rp	K	Rp	K	Rp	K	Rp	K	Rp	
1	2	3	4		5		6		7		8		9		10		11 = 7+8+9+10		12 = 11/6 x 100%		13 = 5+11		14 = 13/4x100%		15
01.01.04.165	Penyediaan Bantuan Operasional Sekolah SD Negeri Kuranji	Bantuan Operasional Sekolah (BOS) Tingkat TK/SD/MI/Sederajat	100%	84.218.200	100%	84.218.200	100%	84.218.200						47.651.275	100%	95.267.550	100%	95.267.550	100%	113%	100%	179.485.750	100%	213%	
01.01.04.166	Penyediaan Bantuan Operasional Sekolah SD Negeri Penggung Utara	Bantuan Operasional Sekolah (BOS) Tingkat TK/SD/MI/Sederajat	100%	103.472.750	100%	103.472.750	100%	103.472.750						63.915.750	100%	110.837.500	100%	110.837.500	100%	107%	100%	214.310.250	100%	207%	
01.01.04.167	Penyediaan Bantuan Operasional Sekolah SD Negeri Wanacala	Bantuan Operasional Sekolah (BOS) Tingkat TK/SD/MI/Sederajat	100%	84.281.650	100%	84.281.650	100%	84.281.650						52.744.200	100%	96.446.400	100%	96.446.400	100%	114%	100%	180.728.050	100%	214%	
01.01.04.168	Penyediaan Bantuan Operasional Sekolah SD Negeri Penggung 1	Bantuan Operasional Sekolah (BOS) Tingkat TK/SD/MI/Sederajat	100%	156.774.800	100%	110.770.250	100%	156.774.800						88.897.050	100%	155.300.100	100%	155.300.100	100%	99%	100%	266.070.350	100%	170%	
01.01.04.169	Penyediaan Bantuan Operasional Sekolah SD Negeri Pesantren	Bantuan Operasional Sekolah (BOS) Tingkat TK/SD/MI/Sederajat	100%	118.075.350	100%	118.075.350	100%	118.075.350						74.839.400	100%	134.538.800	100%	134.538.800	100%	114%	100%	252.614.150	100%	214%	
01.01.04.170	Penyediaan Bantuan Operasional Sekolah SD Negeri Kebon Pelok	Bantuan Operasional Sekolah (BOS) Tingkat TK/SD/MI/Sederajat	100%	150.626.750	100%	150.626.750	100%	150.626.750						114.343.350	100%	179.477.700	100%	179.477.700	100%	119%	100%	330.104.450	100%	219%	
01.01.04.171	Penyediaan Bantuan Operasional Sekolah SD Negeri Argasunya	Bantuan Operasional Sekolah (BOS) Tingkat TK/SD/MI/Sederajat	100%	153.047.900	100%	153.047.900	100%	153.047.900						98.723.625	100%	173.097.250	100%	173.097.250	100%	113%	100%	326.145.150	100%	213%	
01.01.04.172	Penyediaan Bantuan Operasional Sekolah SD Negeri Kalijaga Permai	Bantuan Operasional Sekolah (BOS) Tingkat TK/SD/MI/Sederajat	100%	195.283.900	100%	195.283.900	100%	195.283.900						98.310.975	100%	196.231.950	100%	196.231.950	100%	100%	100%	391.515.850	100%	200%	
01.01.04.173	Penyediaan Bantuan Operasional Sekolah SD Negeri Argapura	Bantuan Operasional Sekolah (BOS) Tingkat TK/SD/MI/Sederajat	100%	88.447.200	100%	88.447.200	100%	88.447.200						47.538.225	100%	91.312.450	100%	91.312.450	100%	103%	100%	179.759.650	100%	203%	
01.01.04.174	Penyediaan Bantuan Operasional Sekolah SD Negeri Taman Kalijaga Permai	Bantuan Operasional Sekolah (BOS) Tingkat TK/SD/MI/Sederajat	100%	135.428.600	100%	135.128.600	100%	135.428.600						85.325.400	100%	155.536.950	100%	155.536.950	100%	115%	100%	290.665.550	100%	215%	
01.01.04.175	Penyediaan Bantuan Operasional Sekolah SD Negeri Nusantara Jaya	Bantuan Operasional Sekolah (BOS) Tingkat TK/SD/MI/Sederajat	100%	138.635.650	100%	138.635.650	100%	138.635.650						89.636.100	100%	157.772.200	100%	157.772.200	100%	114%	100%	296.407.850	100%	214%	
01.01.04.176	Penyediaan Bantuan Operasional Sekolah SD Negeri Kedung Krisik	Bantuan Operasional Sekolah (BOS) Tingkat TK/SD/MI/Sederajat	100%	230.585.950	100%	230.585.950	100%	230.585.950						139.087.450	100%	228.060.900	100%	228.060.900	100%	99%	100%	458.646.850	100%	199%	
01.01.04.177	Penyediaan Bantuan Operasional Sekolah SD Negeri Sumurwuni	Bantuan Operasional Sekolah (BOS) Tingkat TK/SD/MI/Sederajat	100%	157.104.300	100%	157.104.300	100%	157.104.300						86.668.525	100%	166.539.550	100%	166.539.550	100%	106%	100%	323.643.850	100%	206%	
01.01.04.178	Penyediaan Bantuan Operasional Sekolah SD Negeri Cadasngampar	Bantuan Operasional Sekolah (BOS) Tingkat TK/SD/MI/Sederajat	100%	182.062.750	100%	182.062.750	100%	182.062.750						115.227.975	100%	199.276.850	100%	199.276.850	100%	109%	100%	381.339.600	100%	209%	
01.01.04.179	Penyediaan Bantuan Operasional Sekolah SD Negeri Silih Asah 1	Bantuan Operasional Sekolah (BOS) Tingkat TK/SD/MI/Sederajat	100%	85.397.050	100%	85.397.050	100%	85.397.050						58.043.525	100%	92.897.050	100%	92.897.050	100%	109%	100%	178.294.100	100%	209%	
01.01.04.180	Penyediaan Bantuan Operasional Sekolah SD Negeri Silih Asah 2	Bantuan Operasional Sekolah (BOS) Tingkat TK/SD/MI/Sederajat	100%	223.183.350	100%	223.183.350	100%	223.183.350						146.396.425	100%	253.812.850	100%	253.812.850	100%	114%	100%	476.996.200	100%	214%	
01.01.04.181	Penyediaan Bantuan Operasional Sekolah SD Negeri Lebakngok	Bantuan Operasional Sekolah (BOS) Tingkat TK/SD/MI/Sederajat	100%	75.180.350	100%	75.180.350	100%	75.180.350						45.393.700	100%	80.187.400	100%	80.187.400	100%	107%	100%	155.367.750	100%	207%	

Kode	Urusan / Bidang Urusan Pemerintahan Daerah dan Program / Kegiatan	Indikator Kinerja Program (Outcome) / Kegiatan (Output)	Target RPJMD pada Tahun 2023 (Akhir Periode RPJMD)		Realisasi Capaian Kinerja RPJMD sampai dengan RKPD Tahun Lalu (2018)		Target Kinerja dan Anggaran RKPD Tahun Berjalan yang Dievaluasi (2019)		Realisasi Kinerja pada Triwulan								Realisasi Capaian Kinerja dan Anggaran RKPD yang Dievaluasi (2019)		Tingkat Capaian Kinerja dan Realisasi Anggaran RKPD Tahun 2019 (%)		Realisasi Kinerja dan Anggaran RPJMD s/d Tahun 2019		Tingkat Capaian Kinerja dan Realisasi Anggaran RPJMD s/d Tahun 2023		PD Penanggung jawab
									I		II		III		IV										
			K	Rp	K	Rp	K	Rp	K	Rp	K	Rp	K	Rp	K	Rp	K	Rp	K	Rp	K	Rp	K	Rp	
1	2	3	4		5		6		7		8		9		10		11 = 7+8+9+10		12 = 11/6 x 100%		13 = 5+11		14 = 13/4x100%		15
01.01.04.182	Penyediaan Bantuan Operasional Sekolah TK Negeri Pembina	Bantuan Operasional Sekolah (BOS) Tingkat TK/SD/MI/Sederajat	100%	186.000.000	100%	180.555.351	100%	186.000.000						80.738.768	100%	188.515.271	100%	188.515.271	100%	101%	100%	369.070.622	100%	198%	
01.01.04.183	Penyediaan Bantuan Operasional Sekolah SD Negeri Pekalangan	Bantuan Operasional Sekolah (BOS) Tingkat TK/SD/MI/Sederajat	100%	120.632.300	100%	120.632.300	100%	120.632.300						57.128.200	100%	126.446.400	100%	126.446.400	100%	105%	100%	247.078.700	100%	205%	
01.01.05	Penyediaan Bantuan Operasional Sekolah SD Negeri Pulasaren 1	Bantuan Operasional Sekolah (BOS) Tingkat TK/SD/MI/Sederajat	100%	129.340.650	100%	129.340.650	100%	129.340.650						66.034.150	100%	130.375.900	100%	130.375.900	100%	101%	100%	259.716.550	100%	201%	
01.01.05.1	Penyediaan Bantuan Operasional Sekolah SD Negeri Pulasaren 2	Bantuan Operasional Sekolah (BOS) Tingkat TK/SD/MI/Sederajat	100%	105.691.300	100%	105.691.300	100%	105.691.300						52.287.950	100%	104.575.900	100%	104.575.900	100%	99%	100%	210.267.200	100%	199%	
01.01.05.2	Penyediaan Bantuan Operasional Sekolah SD Negeri Pulasaren 3	Bantuan Operasional Sekolah (BOS) Tingkat TK/SD/MI/Sederajat	100%	100.646.400	100%	100.646.400	100%	100.646.400						48.734.150	100%	97.773.300	100%	97.773.300	100%	97%	100%	198.419.700	100%	197%	
01.01.05.3	Penyediaan Bantuan Operasional Sekolah SD Negeri Pulasaren 4	Bantuan Operasional Sekolah (BOS) Tingkat TK/SD/MI/Sederajat	100%	84.345.100	100%	84.345.100	100%	84.345.100						45.732.225	100%	92.394.450	100%	92.394.450	100%	110%	100%	176.739.550	100%	210%	
01.01.05.4	Penyediaan Bantuan Operasional Sekolah SD Negeri Pulasaren 5	Bantuan Operasional Sekolah (BOS) Tingkat TK/SD/MI/Sederajat	100%	77.335.450	100%	76.687.850	100%	77.335.450						36.710.250	100%	66.342.500	100%	66.342.500	100%	86%	100%	143.030.350	100%	185%	
01.01.05.5	Penyediaan Bantuan Operasional Sekolah SD Negeri Pegajahan 1	Bantuan Operasional Sekolah (BOS) Tingkat TK/SD/MI/Sederajat	100%	249.368.500	100%	198.571.525	100%	249.368.500						121.718.875	100%	245.144.750	100%	245.144.750	100%	98%	100%	443.716.275	100%	178%	
01.01.05.6	Penyediaan Bantuan Operasional Sekolah SD Negeri Pegajahan 3	Bantuan Operasional Sekolah (BOS) Tingkat TK/SD/MI/Sederajat	100%	72.290.550	100%	72.290.550	100%	72.290.550						34.992.275	100%	71.690.550	100%	71.690.550	100%	99%	100%	143.981.100	100%	199%	
01.01.06	Penyediaan Bantuan Operasional Sekolah SD Negeri Karang Anyar	Bantuan Operasional Sekolah (BOS) Tingkat TK/SD/MI/Sederajat	100%	98.491.300	100%	98.491.300	100%	98.491.300						47.817.025	100%	94.997.050	100%	94.997.050	100%	96%	100%	193.488.350	100%	196%	
	Penyediaan Bantuan Operasional Sekolah SD Negeri Jagasatru 1	Bantuan Operasional Sekolah (BOS) Tingkat TK/SD/MI/Sederajat	100%	207.335.100	100%	158.912.475	100%	207.335.100						93.514.675	100%	198.111.350	100%	198.111.350	100%	96%	100%	357.023.825	100%	172%	
	Penyediaan Bantuan Operasional Sekolah SMPLB Negeri Budi Utama	Bantuan Operasional Sekolah (BOS) Tingkat SMP/SMPLB/MTs/Sederajat	100%	27.147.500	100%	27.147.500	100%	27.147.500						22.670.500		27.147.500		27.147.500	0%	100%	100%	54.295.000	100%	200%	
	DAK Bidang Pendidikan SD/SDLB	Tersedianya DAK Bidang Pendidikan Sd/SDLB			42 lokal	3.529.918.739								1.688.766.003		9.769.173.735		9.769.173.735	0%	0%		13.299.092.474	0%	0%	
	DAK Bidang Pendidikan SMP	Tersedianya DAK Bidang Pendidikan SMP			6 lokal	1.704.766.640						2.474.004.480		2.933.033.174		6.459.542.787		6.459.542.787	0%	0%		8.164.309.427	0%	0%	
	Penyediaan Bantuan Operasional Sekolah MIN Kota Cirebon1	Bantuan Operasional Sekolah (BOS) Tingkat TK/SD/MI/Sederajat			100%	82.098.400									0		0	-							
	DAK Bidang Pendidikan SD/SDLB (SILPA DAK)	Tersedianya DAK Bidang Pendidikan SD/SDLB (SILPA DAK)			14 paket	718.756.000									0		0	-							
	Penyusunan Detail Engineering Desain Pembangunan Gedung SMPN 13 di Kebon Pelok	Dokumen DED	-				-								0	0	0	-							
01.01.06.1	Pembangunan Gedung SMPN 13 di Kebon Pelok	Gedung SMPN 13 Cirebon	-				-								0	0	0	-							
01.01.06.2	Pemberian Beasiswa RDO (Rawan Drop Out) pada Siswa SD dan SMP (Kartu Cerdas)	Pemberian Beasiswa RDO (Kartu Cerdas)	-				-								0	0	0	-							

Kode	Urusan / Bidang Urusan Pemerintahan Daerah dan Program / Kegiatan	Indikator Kinerja Program (Outcome) / Kegiatan (Output)	Target RPJMD pada Tahun 2023 (Akhir Periode RPJMD)		Realisasi Capaian Kinerja RPJMD sampai dengan RKPD Tahun Lalu (2018)		Target Kinerja dan Anggaran RKPD Tahun Berjalan yang Dievaluasi (2019)		Realisasi Kinerja pada Triwulan								Realisasi Capaian Kinerja dan Anggaran RKPD yang Dievaluasi (2019)		Tingkat Capaian Kinerja dan Realisasi Anggaran RKPD Tahun 2019 (%)		Realisasi Kinerja dan Anggaran RPJMD s/d Tahun 2019		Tingkat Capaian Kinerja dan Realisasi Anggaran RPJMD s/d Tahun 2023		PD Penanggung jawab
									I		II		III		IV										
			K	Rp	K	Rp	K	Rp	K	Rp	K	Rp	K	Rp	K	Rp	K	Rp	K	Rp	K	Rp	K	Rp	
1	2	3	4		5		6		7		8		9		10		11 = 7+8+9+10		12 = 11/6 x 100%		13 = 5+11		14 = 13/4x100%		15
01.01.06.3	Publikasi dan Sosialisasi Kelembagaan Sarana dan Prasarana Pendidikan Dasar	Lembaga yang akan di akreditasi													0	0	0	-							
01.01.06.4	Fasilitasi Penyelenggaraan, Manajemen dan Supervisi SPMI SD dan SMP	Penyelenggaraan, Manajemen dan Supervisi SPMI SD dan SMP						-							0	0	0	-							
01.01.07	Penyusunan Kurikulum Muatan Lokal	Kurikulum Muatan Lokal Bahasa Cirebon						-							0	0	0	-							
01.01.07.2	**Program Manajemen Pelayanan Pendidikan**			**5.519.870.000**		**1.532.974.600**		**5.519.870.000**		**46.955.000**		**593.216.400**		**919.885.300**		**1.717.186.300**	**-**	**1.717.186.300**	**0%**	**31%**		**3.250.160.900**		**59%**	
		Indeks Kepuasan Layanan Pendidikan	**83%**		**83%**		**83%**																		
01.01.07.4	Penerapan Sistem dan Informasi Manajemen Pendidikan	Kegiatan Sistem DAPODIK, website DAPODIK Kota Cirebon, APLIKASI,SIRUP	1/1/1 dokumen/ paket/apli kasi	300.000.000	1 dokumen	135.719.400	1/1/1 dokumen/ paket/apli kasi	300.000.000		28.975.000		60.520.000		60.520.000	1 Dokumen	164.475.000	1 Dokumen	164.475.000	0%	55%	1 dokumen	300.194.400	100%	100%	
01.01.07.5	Pelaksanaan Ujian Nasional	1. Ujian Nasional (UN) SMP/MTS 2. Ujian Sekolah (US) SD/MI 3. Tersedianya sarana penunjang Ujian Nasional (UN)	285 Sekolah	3.575.000.000	234 sekolah	199.354.800	285 Sekolah	3.575.000.000		17.980.000		116.148.400		116.148.400	267 Sekolah	190.354.400	267 Sekolah	190.354.400	0%	5%	234 sekolah	389.709.200	82%	11%	
01.01.07.6	Pelaksanaan Penerimaan Peserta Didik Baru (PPDB) Online	Penerimaan Peserta Didik Baru (PPDB) online	18 SMPN	250.000.000	5760 siswa	181.898.000	18 SMPN	250.000.000				69.910.000		131.241.500	6000 Siswa Baru	217.891.500	6000 Siswa Baru	217.891.500	0%	87%	5760 siswa	399.789.500	100%	160%	
01.01.08	Pembinaan UKS	1. Usaha Kesehatan Sekolah, 2.Kader Kesehatan Remaja, Dokter Kecil (Dokcil),3. Patroli Keamanan Sekolah (PKS) 4. Kegiatan Sekolah Sehat 5. Sekolah Ramah Anak 3. Terlatihnya Kader Kesehatan Remaja dan Terpenuhinya kegiatan sekolah	6/6/235/ 6/46 Sekolah/S ekolah/Ka der Kesehatan Remaja/S ekolah/S MP	700.000.000	100%	432.246.500	6/6/235/ 6/46 Sekolah/S ekolah/Ka der Kesehatan Remaja/S ekolah/S MP	700.000.000				285.158.000		462.920.400	100%	550.858.400	100%	550.858.400	0%	79%	100%	983.104.900	100%	140%	
	Pengembangan Publikasi Pembangunan Pendidikan	1.Publikasi melalui media cetak, elektronik. 2. Hari Pendidikan Nasional (HARDIKNAS).	96/24 Eksemplar /kali	194.870.000	96 eks, 24 kali	282.202.500	96/24 Eksemplar /kali	194.870.000				61.480.000		136.575.000	96/24 Eksemplar /Kali	467.275.000	96/24 Eksemplar /Kali	467.275.000	0%	240%	96 eks, 24 kali	749.477.500		385%	
	Publikasi, Sosialisasi, dan Pendampingan Program Bantuan Operasional Sekolah	Penatalaksanaan penyelenggaraan Bantuan Operasional Sekolah (BOS APBD/APBN)	216 sekolah	500.000.000	159 sekolah , 161 sekolah	301.553.400	216 sekolah	500.000.000						12.480.000	216 Sekolah	126.332.000	216 Sekolah	126.332.000	0%	25%	159 sekolah , 161 sekolah	427.885.400		86%	
01.01.08.3	**Program Peningkatan Mutu Pendidik dan Tenaga Kependidikan**			**4.481.700.000**		**669.004.950**		**4.481.700.000**		-		**280.649.000**		**568.913.600**		**829.678.600**	**-**	**829.678.600**	**0%**	**19%**		**1.498.683.550**		**33%**	
01.01.08.4		Guru SD /MI yang memenuhi kualifikasi S1/D4	93%		95%		93%																		
01.01.08.5		Guru SD/MI yg memenuhi Sertifikasi Tenaga Pendidik	49%		50%		49%																		
01.01.08.6		Guru SMP /MTS yang memenuhi kualifikasi S1/D4	93,50%		96%		93,50%																		
01.01.08.7		Guru SMP/MTS yg memenuhi Sertifikasi Tenaga Pendidik	53,50%		66%		53,50%																		
01.01.08.8		Rasio guru/murid sekolah dasar																							
01.01.08.9		Rasio guru/murid SMP																							
01.01.08.10		Rasio guru/murid per kelas rata-rata sekolah dasar																							
01.01.08.11	Pelaksanaan Sertifikasi Pendidik	1. Guru TK, SD, SMP yang bersertifikat profesi pendidik	20/100/5 6 orang	200.000.000	0	-	20/100/5 6 orang	200.000.000							0	0		-							
01.01.08.12	Pelaksanaan Uji Kompetensi Pendidik	Tersedianya Hasil uji kompetensi Guru SD dan SMP	500 Orang	250.000.000	0	-	500 Orang	250.000.000							0	0		-							

Kode	Urusan / Bidang Urusan Pemerintahan Daerah dan Program / Kegiatan	Indikator Kinerja Program (Outcome) / Kegiatan (Output)	Target RPJMD pada Tahun 2023 (Akhir Periode RPJMD)		Realisasi Capaian Kinerja RPJMD sampai dengan RKPD Tahun Lalu (2018)		Target Kinerja dan Anggaran RKPD Tahun Berjalan yang Dievaluasi (2019)		Realisasi Kinerja pada Triwulan								Realisasi Capaian Kinerja dan Anggaran RKPD yang Dievaluasi (2019)		Tingkat Capaian Kinerja dan Realisasi Anggaran RKPD Tahun 2019 (%)		Realisasi Kinerja dan Anggaran RPJMD s/d Tahun 2019		Tingkat Capaian Kinerja dan Realisasi Anggaran RPJMD s/d Tahun 2023		PD Penanggung jawab
									I		II		III		IV											
			K	Rp	K	Rp	K	Rp	K	Rp	K	Rp	K	Rp	K	Rp	K	Rp	K	Rp	K	Rp	K	Rp	
1	2	3	4		5		6		7		8		9		10		11 = 7+8+9+10		12 = 11/6 x 100%		13 = 5+11		14 = 13/4x100%		15
01.01.08.13	Pelatihan Pendidik Untuk Memenuhi Standar Kompetensi	1. Terpenuhinya Pelatihan Kompetensi Tenaga Pendidik SMP pada mapel: Matematika, Bahasa Inggris, IPA, IPS, Bhs Indonesia; PKN ; Mulok , Agama dan Penjas 2. Terpenuhinya Pelatihan Kompetensi Tenaga Pendidik SD untuk Guru Kelas, Mapel Penjas dan Agama	400 orang	450.000.000	6 kegiatan	229.000.000	400 orang	450.000.000				0		93.535.000	240 Orang	220.790.000	240 Orang	220.790.000	0%	49%	6 kegiatan	449.790.000	100%	100%	
	Penilaian Kinerja Penerima Sertifikasi	Dokumen hasil penilaian kinerja guru penerima tunjangan profesi tingkat TK/SD/SMP	1 Dokumen	150.000.000	0	-	1 Dokumen	150.000.000							0	0		-							
	Pengembangan Keprofesian Berkelanjutan	Guru yang memiliki kompetensi Pengembangan Kompetensi Berkelanjutan (PKB)	700 orang Guru	750.000.000	3 kegiatan	220.800.950	700 orang Guru	750.000.000				0		111.190.000	230 orang	226.200.000	230 orang	226.200.000	0%	30%	3 kegiatan	447.000.950	100%	60%	
	Pemilihan Guru dan Tenaga Kependidikan Berprestasi dan Berdedikasi	A.1.Guru berprestasi 2.Kepala Sekolah berprestasi 3.Pengawas berprestasi 4.OGN (Olimpiade Guru Nasional) B.Guru Berprestasi yang mengikuti pemilihan di tingkat provinsi Kepsek Berprestasi yang mengikuti pemilihan di tingkat provinsii Pengawas Berprestasi yang mengikuti pemilihan di tingkat provinsi Guru Mapel Berprestasi yang mengikuti pemilihan di tingkat provinsi	9/9/9/18/1/1/1/6 orang	500.000.000	45 GTK	219.204.000	9/9/9/18/1/1/1/6 orang	500.000.000				137.600.000		214.869.600	45/9	233.369.600	45/9	233.369.600	0%	47%	45 GTK	452.573.600	100%	91%	
	Pengembangan Literasi Bagi Tenaga Pendidik dan Kependidikan	Tenaga Pendidik dan Kependidikan yang memiliki kompetensi literasi pengembangan mutu pengelola dan guru PAUD	150/150/250/110 SD/SMP/Guru /Pengelola	2.181.700.000		-	150/150/250/110 SD/SMP/Guru /Pengelola	2.181.700.000				143.049.000		149.319.000	200 Guru	149.319.000	200 Guru	149.319.000	0%	7%	0%	149.319.000	0%	7%	
	Lomba Apresiasi GTK PAUD dan DIKMAS berprestasi dan Berdedikasi	A.1.Guru PAUD berprestasi 2.Instruktur Kelembagaan Kursus Berprestasi.3.Pamong Belajar Berprestasi. 4. Tutor Berprestasi. 5. Pengelola. 6. Penilik Berprestasi kategori tingkat kota dan provinsi																-							
	Seleksi Kepala Sekolah	Kepala Sekolah SD/SMP																-							
	Diklat Calon Kepala Sekolah dan Penguatan Kepala Sekolah	Calon Kepala Sekolah dan Kepala Sekolah TK/SD/SMP																-							
	Uji Kompetensi Kepala Sekolah	Kepala Sekolah lulus uji kompetensi sebagai kepala sekolah																-							
	Peningkatan Mutu Kompetensi Pengelola/Tutor PAUD/DIKMAS	Pengelola/tutor yang memiliki kompetensi																-							
	Program Pendidikan Anak Usia Dini			**2.826.000.000**		**1.652.807.000**		**2.826.000.000**		**54.037.500**		**587.647.500**		**983.777.500**		**2.151.908.500**	1	**2.151.908.500**	0%	76%	1	3.207.159.500	0%	113%	
		APK Pendidikan Anak Usia Dini (PAUD)	57,94%		57,94%		57,94%																		
	Pengadaan Alat Praktek Dan Peraga Siswa APE	PAUD dengan Kelengkapan APE dalam 8 jenis dan APE Luar 3 Jenis	40/20 lembaga		100%	387.121.000	40/20 lembaga								0	0		-			100%	387.121.000	100%	0%	

Kode	Urusan / Bidang Urusan Pemerintahan Daerah dan Program / Kegiatan	Indikator Kinerja Program (Outcome) / Kegiatan (Output)	Target RPJMD pada Tahun 2023 (Akhir Periode RPJMD)		Realisasi Capaian Kinerja RPJMD sampai dengan RKPD Tahun Lalu (2018)		Target Kinerja dan Anggaran RKPD Tahun Berjalan yang Dievaluasi (2019)		Realisasi Kinerja pada Triwulan								Realisasi Capaian Kinerja dan Anggaran RKPD yang Dievaluasi (2019)		Tingkat Capaian Kinerja dan Realisasi Anggaran RKPD Tahun 2019 (%)		Realisasi Kinerja dan Anggaran RPJMD s/d Tahun 2019		Tingkat Capaian Kinerja dan Realisasi Anggaran RPJMD s/d Tahun 2023		PD Penanggung jawab
									I		II		III		IV											
			K	Rp	K	Rp	K	Rp	K	Rp	K	Rp	K	Rp	K	Rp	K	Rp	K	Rp	K	Rp	K	Rp	
1	2	3	4		5		6		7		8		9		10		11 = 7+8+9+10		12 = 11/6 x 100%		13 = 5+11		14 = 13/4x100%		15
	Penyelenggaraan Pendidikan Anak Usia Dini	Dokumen laporan triwulan penyelenggaraan PAUD	4 dokumen	-	260 orang, 16 orang	1.080.000.000	4 dokumen			54.037.500		338.617.500		635.197.500	0	1.200.000.000		1.200.000.000	0%	0%		2.280.000.000	0%	0%	
		1. Fasilitasi Insentif Pengelola PAUD dan Guru,													286 orang										
	Pengembangan Kurikulum, Bahan Ajar dan Model Pembelajaran Pendidikan Anak Usia Dini	Jumlah guru yang mendapatkan pengembangan kurikulum	50/50 orang PAUD/TK	250.000.000	0	-	50/50 orang PAUD/TK	250.000.000							0	0		-							
	Publikasi dan Sosialisasi Pendidikan Anak Usia Dini	Kegiatan Literasi PAUD, senam PAUD, Bunda PAUD dan peningkatan Iman dan Takwa Pendidikan Anak Usia Dini	3 Kegiatan		190 lembaga, 1 dokumen	66.056.000	3 Kegiatan							150.000.000	1 Kebijakan; 200 lembaga	150.000.000	1 Kebijakan; 200 lembaga	150.000.000	0%	0%		216.056.000	0%	0%	
	Bantuan Operasional Penyelenggaraan Pendidikan Anak Usia Dini TK Pembina (DAK Non Fisik)	Tersedianya bantuan operasional TK (TK Pembina)			8 jenis	119.630.000									2 jenis; 2 Jenis; 30 Buku; 10 Bulan; 1 Paket	78.600.000	2 jenis; 2 Jenis; 30 Buku; 10 Bulan; 1 Paket	78.600.000							
	Sosialisasi dan Publikasi Kurikulum dan Penilaian PAUD	Tersosialisasinya peraturan dan kebijakan kurikulum PAUD	3 peraturan	250.000.000	0		3 peraturan	250.000.000							0	0	0	0							
	Monitoring dan Evaluasi dan Pelaporan PAUD	Dokumen hasil monitoring dan evaluasi lembaga PAUD	4 dokumen	200.000.000	0		4 dokumen	200.000.000							0	0	0	0							
	Pengadaan Buku Raport, Buku Pelajaran, dan Buku Perpustakaan PAUD	1. buku raport 2. lembaga yang menerima buku pelajaran dan buku perpustakaan	8000 Raport, 50 lembaga	300.000.000	0		8000 Raport, 50 lembaga	300.000.000						99.550.000	100%	180.930.000	100%	180.930.000	0%	60%		180.930.000	0%	60%	
	Sosialisasi dan Publikasi Kelembagaan dan Sarpras	Lembaga yang mendapatkan sosialisasi kebijakan BOP PAUD	1/200 kebijakan /lembaga	150.000.000	0		1/200 kebijakan /lembaga	150.000.000				99.030.000		99.030.000	200 lembaga	143.052.500	200 lembaga	143.052.500	0%	95%		143.052.500	0%	95%	
	Penyediaan Sarana dan Prasarana PAUD	Terpenuhinya lembaga PAUD yang menerima 8 jenis APE dalam, 5 jenis APE luar	40 lembaga APE Dalam, 20 Lembaga APE Luar	580.000.000	0		40 lembaga APE Dalam, 20 Lembaga APE Luar	580.000.000							50 lembaga	399.326.000	50 lembaga	399.326.000							
	Rehabilitasi Bangunan Gedung PAUD	Bangunan gedung PAUD	2 PAUD	500.000.000	0		2 PAUD	500.000.000							0	0	0	0							
	Publikasi Dan Sosialisasi Peserta Didik Dan Pembangunan Karakter Pendidikan Anak Usia Dini	Publikasi dan sosialisasi Pendidikan Anak Usia Dini melaui kegiatan : 1. Gebyar PAUD, 2. Manasik Haji, 3. Lomba Kreatifitas, 4. Hafalan Surat Pendek	4 Kegiatan	596.000.000	0		4 Kegiatan	596.000.000				150.000.000			0	0	0	0	0%	0%		-	0%	0%	
	Program Pendidikan Non Formal			**7.400.000.000**		**1.046.783.945**		**7.400.000.000**		**159.269.840**		**361.862.510**		**1.282.353.358**		**4.483.384.655**	**4**	**4.483.384.655**	**0%**	**61%**		**3.527.836.480**	**0%**	**48%**	
		Prosentase Penduduk Melek Hurup usia >15 tahun	**99,94%**		99,88		**99,94%**																		
		Jumlah penduduk usia sekolah putus sekolah (AUSPUS)	**4,06%**		0		**4,06%**																		
	Penyelenggaraan Paket A	Ujian Nasional Pendidikan Kesetaraan Paket A	60 peserta	50.000.000		-	60 peserta	50.000.000				22.500.000		50.000.000	230 Peserta	50.000.000	230 Peserta	50.000.000	0%	100%		50.000.000	0%	100%	
	Penyelenggaraan Paket B	Ujian Nasional Pendidikan Kesetaraan Paket B	300 peserta	100.000.000		-	300 peserta	100.000.000				51.840.000		51.840.000	300 Peserta	60.000.000	300 Peserta	60.000.000	0%	60%		60.000.000	0%	60%	
	Penyelenggaraan Paket C	Ujian Nasional Pendidikan Kesetaraan Paket C	700 peserta	150.000.000	17 lembaga, 1 dokumen	415.429.000	700 peserta	150.000.000				90.000.000		90.000.000	700 Peserta	90.000.000	700 Peserta	90.000.000	0%	60%	17 lembaga, 1 dokumen	505.429.000	100%	337%	
	Pemberdayaan Tenaga Pendidik Non Formal	Tenaga Pendidik di PKBM dan LKP	112/80 orang/ orang	300.000.000	2 kegiatan	193.065.000	112/80 orang/orang	300.000.000							0	0	0	0			2 kegiatan	193.065.000	100%	64%	

Kode	Urusan / Bidang Urusan Pemerintahan Daerah dan Program / Kegiatan	Indikator Kinerja Program (Outcome) / Kegiatan (Output)	Target RPJMD pada Tahun 2023 (Akhir Periode RPJMD)		Realisasi Capaian Kinerja RPJMD sampai dengan RKPD Tahun Lalu (2018)		Target Kinerja dan Anggaran RKPD Tahun Berjalan yang Dievaluasi (2019)		Realisasi Kinerja pada Triwulan								Realisasi Capaian Kinerja dan Anggaran RKPD yang Dievaluasi (2019)		Tingkat Capaian Kinerja dan Realisasi Anggaran RKPD Tahun 2019 (%)		Realisasi Kinerja dan Anggaran RPJMD s/d Tahun 2019		Tingkat Capaian Kinerja dan Realisasi Anggaran RPJMD s/d Tahun 2023		PD Penanggung jawab
									I		II		III		IV										
			K	Rp	K	Rp	K	Rp	K	Rp	K	Rp	K	Rp	K	Rp	K	Rp	K	Rp	K	Rp	K	Rp	
1	2	3	4		5		6		7		8		9		10		11 = 7+8+9+10		12 = 11/6 x 100%		13 = 5+11		14 = 13/4x100%		15
	Pembinaan Pendidikan Kursus dan Kelembagaan	Terbinanya Lembaga kursus dan satuan PNF lainnya sesuai standar pengelolaan berdasarkan Kemendiknas Nomor 49 Tahun 2007 (Tersedianya Visi, Misi, Tujuan, Renja, Kurikulum dan Pembelajaran)	100 orang	400.000.000	2 kegiatan	118.000.000	100 orang	400.000.000						94.230.000	100 Peserta	110.000.000	100 Peserta	110.000.000	0%	28%	2 kegiatan	228.000.000	100%	57%	
	Pengembangan Pendidikan Keaksaraan	Tenaga Pendidik dan Kependidikan melalui Pelatihan Keaksaraan	100 pendidik	200.000.000	0	-	100 pendidik	200.000.000							0	0	0	0							
	Pengembangan Kurikulum, dan Model Perubahan Ajar Dan Model Pembelajaran	Terpenuhinya Kurikulum dan bahan ajar PNF	19/40 PKBM/LKP	300.000.000	0	-	19/40 PKBM/LKP	300.000.000						-	19/40	98.790.000	19/40	98.790.000							
	Publikasi dan Sosialisasi Pendidikan Non Formal	Pendidikan non formal bagi LKP melalui kegiatan Pameran lembaga kursus tingkat kota dan provinsi; lomba keteladanan ; Apresiasi PTK PAUD-PNF dan apresiasi peserta didik LKP, Hari Aksara Internasional,	20/8/8/20 orang	200.000.000	100%	174.500.000	20/8/8/20 orang	200.000.000						-	0	0	0	0			100%	174.500.000	100%	87%	
	Kecakapan Hidup (Lifeskill) Bagi Anak/Remaja Putus Sekolah	Kecakapan hidup(lifeskill) menjahit, kecantikan rambut, hantaran, tata boga	20/15/15/15orang	450.000.000	0	-	20/15/15/15orang	450.000.000							0	0	0	0							
	Penyelenggaraan Pelayanan Sanggar Kegiatan Belajar (SKB)	Pelayanan sanggar kegiatan belajar selama 12 bulan	12 bln	150.000.000	9 jenis	115.789.945	12 bln	150.000.000		23.684.840		61937510		86.579.715	12 bln	148.667.155	12 bln	148.667.155	0%	99%	9 jenis	264.457.100	100%	176%	
	Implementasi Pendidikan Diniyah Takmiliyah	Diniyah Takmiliyah			99%	30.000.000									0	0	0	0			99%	30.000.000	100%	0%	
	Monitoring, Evaluasi dan Pelaporan Pendidikan Non Formal	Dokumen hasil monitoring dan evaluasi lembaga pendidikan non formal	4 dokumen	300.000.000	0		4 dokumen	300.000.000							0	0	0	0							
	Pengembangan Kurikulum, Bahan Ajar dan Model Pembelajaran PNF	Bahan Ajar, Silabus, dan Penilaian PNF	50/50 pengelola PKBM/engelola LKP	300.000.000	0		50/50 pengelola PKBM/engelola LKP	300.000.000							0	0	0	0							
	Sosialisasi dan Publikasi Kurikulum dan Penilaian PNF	Sosialisasi dan Publikasi Kurikulum dan Penilaian Pendidikan Non Formal	100 Orang	200.000.000	0		100 Orang	200.000.000		135.585.000					0	0	0	0	0%	0%		-	0%	0%	
	Pembinaan dan Kelembagaan PNF	1. Pengelolaan Kelembagaan PNF (LKP dan PKBM) 2. Dokumen Laporan Triwulan	10/50/4 PKBM/LKP/ Dokumen	1.300.000.000	0		10/50/4 PKBM/LKP/ Dokumen	1.300.000.000				135585000		272.520.000	10 PKBM; 4 Dok; 50 LKP	583.220.000	10 PKBM; 4 Dok; 50 LKP	583.220.000	0%	45%		583.220.000	0%	45%	
	Pengadaan Buku Raport dan Buku Perustakaan PKBM	Buku Raport, Buku Pelajaran, dan Buku Perpustakaan PKBM	500/900/5/7 Rapot Paket B/Rapot Paket C/Jenis Buku perpustakaan. Jenis buku mata	400.000.000	0		500/900/5/7 Rapot Paket B/Rapot Paket C/Jenis Buku perpustakaan. Jenis buku mata	400.000.000						-	500 Buku, 900 Buku 20 Lembaga	583.220.000	500 Buku, 900 Buku 20 Lembaga	583.220.000							
	Sosialisasi dan Publikasi Kelembagaan dan Sarpras PNF	Pendidikan Non formal bagi LKP melalui kegiatan Pameran lembaga kursus tingkat kota dan provinsi; lomba keteladanan ; Apresiasi PTK PAUD-PNF	19/100 PKBM/LKP	200.000.000	0		19/100 PKBM/LKP	200.000.000						-	0	0	0	0							

Kode	Urusan / Bidang Urusan Pemerintahan Daerah dan Program / Kegiatan	Indikator Kinerja Program (Outcome) / Kegiatan (Output)	Target RPJMD pada Tahun 2023 (Akhir Periode RPJMD)		Realisasi Capaian Kinerja RPJMD sampai dengan RKPD Tahun Lalu (2018)		Target Kinerja dan Anggaran RKPD Tahun Berjalan yang Dievaluasi (2019)		Realisasi Kinerja pada Triwulan								Realisasi Capaian Kinerja dan Anggaran RKPD yang Dievaluasi (2019)		Tingkat Capaian Kinerja dan Realisasi Anggaran RKPD Tahun 2019 (%)		Realisasi Kinerja dan Anggaran RPJMD s/d Tahun 2019		Tingkat Capaian Kinerja dan Realisasi Anggaran RPJMD s/d Tahun 2023		PD Penanggung jawab
									I		II		III		IV											
			K	Rp	K	Rp	K	Rp	K	Rp	K	Rp	K	Rp	K	Rp	K	Rp	K	Rp	K	Rp	K	Rp	
1	2	3	4		5		6		7		8		9		10		11 = 7+8+9+10		12 = 11/6 x 100%		13 = 5+11		14 = 13/4x100%		15
	Penyediaan Sarana dan Prasarana PNF	Sarana dan Prasarana :1. Pembangunan Gedung SPNFSKB 2. Sarana Penunjang SPNFSKB 3. PKBM 4. Alata Peraga Pembelajaran untuk PKBM Tujuh mata pelajaran. 5. Alat Praktek lembaga kursus untuk sepuluh rumpun. 6. Taman Bacaan Masyarakat (TBM) 7. Gedung	2/3/3/5/5/5/5 lokal/unit/unit/PKBM/LKP/TBM/Lembaga	1.200.000.000	0		2/3/3/5/5/5/5 lokal/unit/unit/PKBM/LKP/TBM/Lembaga	1.200.000.000					-		0	0	0	0							
	Rehabilitasi Bangunan Gedung PNF	Bangunan Gedung SPNFSKB	7 Gedung	800.000.000	0		7 Gedung	800.000.000					-		0	0	0	0							
	Publikasi Dan Sosialisasi Peserta Didik Dan Pembangunan Karakter PNF	Peserta didik dan pembangunan karakter PNF melalui 1. Kegiatan apresiasi peserta didik LKP 2. Hari Aksara Nasional Internasional 3. Pencegahan bahaya narkoba dan HIV	3 kegiatan	200.000.000	0		3 kegiatan	200.000.000					-		0	0	0	0							
	Pekan Olahraga PNF	Cabang Olah raga yang dilombakan	5 cabang	200.000.000	0		5 cabang	200.000.000							0	0	0	0							
	Penyediaan Sarana dan Prasarana Pendidikan Non Formal	Sarana Penunjang SPNFSKB													0	0	0	0							
	Sosialisasi dan Publikasi Peserta Didik dan Pembangunan Karakter PNF	Pendidikan Non Formal bagi LKP melalui kegiatan pameran lembaga kursus tingkat kota dan provinsi : 1. lomba keteladanan, 2. Apresiasi PTK PAUD PNF, 3. Apresiasi Peserta Didik LKP, 4. Hari Aksara Internasional													100%	141.976.000	100%	141.976.000							
	Rehabilitasi Prasarana Belajar SKB (DAK Reguler Fisik)	Rehabilitasi Ruang Penunjang Lainnya . 1 Ruang Guru PAUD													100%	551.620.820	100%	551.620.820							
	Pembangunan Prasarana Belajar SKB (DAK Reguler Fisik)	Pembangunan Ruang Perpustakaan											546.128.020		100%	1.282.679.757	100%	1.282.679.757	0%	0%		1.282.679.757	0%	0%	
	Pengadaan Sarana Belajar SKB (DAK Reguler Fisik	Pengadaan Peralatan Pendidikan, Pengadaan Media Pendidikan													100%	626.725.300	100%	626.725.300							
	Sarana dan Prasarana PAUD (DAK Reguler Fisik)	Sarana dan Prasarana TK Negeri : 1 APE. 2. Rehabilitasi Ruang Kelas, 3. Pengadaan Buku Koleksi PAUD											91.055.623			156.485.623	0%	156.485.623	0%	0%		156.485.623	0%	0%	
																	Rata-rata capaian kinerja (%)		71%	91%			90%	178%	
																	Predikat Kinerja		Sedang	Tinggi			Tinggi	Sangat Tinggi	

Kode	Urusan / Bidang Urusan Pemerintahan Daerah dan Program / Kegiatan	Indikator Kinerja Program (Outcome) / Kegiatan (Output)	Target RPJMD pada Tahun 2023 (Akhir Periode RPJMD)		Realisasi Capaian Kinerja RPJMD sampai dengan RKPD Tahun Lalu (2018)		Target Kinerja dan Anggaran RKPD Tahun Berjalan yang Dievaluasi (2019)		Realisasi Kinerja Pada Triwulan								Realisasi Capaian Kinerja dan Anggaran RKPD yang Dievaluasi (2019)		Tingkat Capaian Kinerja dan Realisasi Anggaran RKPD Tahun 2019 (%)		Realisasi Kinerja dan Anggaran RPJMD s/d Tahun 2019		Tingkat Capaian Kinerja dan Realisasi Anggaran RPJMD s/d Tahun 2023		PD Penanggung jawab
									I		II		III		IV										
			K	Rp	K	Rp	K	Rp	K	Rp	K	Rp	K	Rp	K	Rp	K	Rp	K	Rp	K	Rp	K	Rp	
1	2	3	4		5		6		7		8		9		10		11 = 7+8+9+10		12 = 11/6 x 100%		13 = 5+11		14 = 13/4x100%		15
1	**Urusan Wajib Pelayanan Dasar**																								
1.02	**Bidang Kesehatan**																								
1.02.01. 01.01	**PROGRAM PELAYANAN ADMINISTRASI PERKANTORAN**	**Terciptanya Kelancaran Pelaksanaan Administrasi Perkantoran**	**85**	**3.710.557.094**	**90**	**2.054.942.235**	**100,00**	**2.431.639.800**	**14,40**	**350.074.494**		**686.919.153**		**1.360.300.184**		**2.412.133.518**	**14**	**2.412.133.518**	**14,40%**	**99%**	**90,00**	**4.467.075.753**	**106%**	**120%**	
08	Penyediaan jasa kebersihan kantor	- Tenaga Kebersihan Kantor 5337 m2 = 593	9 orang	265.660.945	9 orang	181.406.000	9 orang	220.385.000	24,54	54.091.800	0,17	31.553.550	0	117.198.900	100	181.406.000	100	181.406.000	100,00%	82%	9 orang	362.812.000	100%	137%	Sekretariat
15	Penyediaan bahan bacaan dan peraturan perundang-undangan	- Surat Kabar Harian Daerah dan Nasional	1 judul	16.075.818	1 judul	9.680.000	1 judul	10.692.000	15,43	1.650.000	0,2	2.475.000	0	6.600.000	100	9.895.000	100	9.895.000	100,00%	93%	1 judul	19.575.000	100%	122%	Sekretariat
17	Penyediaan makanan dan minuman	- Tersedianya Makanan dan Minuman Harian Pegawai	11 laporan	142.061.623	11 laporan	96.094.000	11 laporan	130.000.000	0	0	0	0	0	35.735.000	100	96.755.000	100	96.755.000	100,00%	74%	11 laporan	192.849.000	100%	136%	Sekretariat
		- Tersedianya Makanan dan Minuman Rapat	100%				100%		0,00		0	29.785.000	0		100		100		100,00%						
		Tersedianya Makanan dan Minuman Tamu	100%				100%		0,00		0	0	0		100		100		100,00%						
18	Penyediaan rapat-rapat koordinasi dan konsultasi ke luar daerah	- Laporan Perjalanan Dinas Rapat Koordinasi dan Konsultasi Luar Kota	12 laporan	636.107.527	12 laporan	326.505.800	12 laporan	460.000.000	0	0	0,3	114.550.000,00	0	230.002.000	100	434.463.300	100	434.463.300	100,00%	94%	12 laporan	760.969.100	0%	120%	Sekretariat
20	Penyediaan jasa pengamanan kantor	- Keamanan Di Lingkungan Dinas Kesehatan Kota Cirebon	5 orang	259.508.797	5 orang	114.461.100	5 orang	204.762.800	25,80	52.828.200	0,2	30.816.450,00	0	114.461.100	100	177.194.000	100	177.194.000	100,00%	87%	5 orang	291.655.100	100%	112%	Sekretariat
21	Penatan Dokumen Arsip Kantor/Dinas/Badan / Sekretariat	- Tersusunnya arsip pada Dinas Kesehatan yang tertib	12 laporan	21.961.500	0	-	12 laporan	15.000.000	0	0	0	0	0	0	100	15.000.000	100	15.000.000	100,00%	100%	-	15.000.000	0%	68%	Sekretariat
24	Penyediaan jasa surat menyurat, alat tulis kantor, bahan cetakan dan penggandaan	Materai Rp.6000 -	575 buah	180.000.000	575 buah	180.000.000	575 buah	180.000.000	2,00	3.600.000	1	172.653.000	0	14.400.000	100	197.471.400	100	197.471.400	100,00%	110%	575 buah	377.471.400	100%	210%	Sekretariat
		- Penggandan Dalam Menunjang Pelayanan	29 jenis		29 jenis		29 jenis		0,00		0		0		100		100		100,00%						
		- Alat Tulis Kantor Untuk Menunjang Pelayanan Administrasi Perkantoran	57 jenis		57 jenis		57 jenis		0,00		0		0		100		100		100,00%						
25	Penyediaan jasa komunikasi, sumber daya air, listrik dan logistik	- Gas Alam, Telepon, Air, Listrik dan Internet	12 Struk	2.159.166.834	12 Struk	1.266.508.635	12 Struk	1.200.000.000	19,83	237.904.494	0,2	305.086.153,00	0	838.984.384	100	1.287.876.618	100	1.287.876.618	100,00%	107%	12 struk	2.554.385.253	100%	118%	Sekretariat
26	Penyediaan Jasa Pemeliharaan dan perizinan kendaraan dinas/ operasional dan jaminan barang milik daerah	- Jasa jaminan kendaraan dinas/operasional (asuransi) Jasa KIR	3 unit	30.014.050	3 unit	13.180.800	3 unit	10.800.000	0	0	0	0	0	2.918.800	0	12.072.200	0	12.072.200	0%	112%	3 unit	25.253.000	100%	84%	Sekretariat
		- Pajak dan ganti TNK kendaraan dinas / operasional roda 4	11 unit		0,00		11 unit		0		0		0		100		100		100%						
		- Ganti STNK kendaraan dinas / operasional roda 4	1 unit		0,00		1 unit		0		0		0		0		0		0%						
1.02.01. 01.02	**PROGRAM PENINGKATAN SARANA DAN PRASARANA APARATUR**	**Terpenuhinya pengadaan sarana dan prasarana kantor**	**80,00**	**2.052.036.170**	**98,77**	**1.372.878.681**	**100,00**	**2.037.916.000**	**2,80**	**16.720.338**	**0,12**	**179.779.662,00**		**1.244.584.812**		**1.388.619.861**	**3**	**1.388.619.861**	**3,00%**	**68%**	**98,77**	**2.761.498.542**	**123%**	**135%**	
42	Rehabilitasi Rehab/Sedang Gedung Kantor		8 unit	1.464.100.000	8 unit	710.483.000	8 unit	1.600.000.000	0	0	0	0	0	976.764.000	0	992.734.000	0	992.734.000	0%	62%	8 unit	1.703.217.000	100%	116%	Sekretariat
		- Rehabilitasi Gedung Dinas Kesehatan	1 Paket		0,00		1 paket		0		0		0		100		100		100%						
		- Rehabilitasi UPT Labkesda	1 Paket		0,00		1 paket		0		0		0		100		100		100%						
		- Rehabilitasi Puskesmas Jagasatru	1 Paket				1 paket		0		0		0		100		100		100%						
		- Rehabilitasi Puskesmas Kejaksan	1 Paket				1 paket		0		0		0		100		100		100%						

Kode	Urusan / Bidang Urusan Pemerintahan Daerah dan Program / Kegiatan	Indikator Kinerja Program (Outcome) / Kegiatan (Output)	Target RPJMD pada Tahun 2023 (Akhir Periode RPJMD)		Realisasi Capaian Kinerja RPJMD sampai dengan RKPD Tahun Lalu (2018)		Target Kinerja dan Anggaran RKPD Tahun Berjalan yang Dievaluasi (2019)		Realisasi Kinerja Pada Triwulan								Realisasi Capaian Kinerja dan Anggaran RKPD yang Dievaluasi (2019)		Tingkat Capaian Kinerja dan Realisasi Anggaran RKPD Tahun 2019 (%)		Realisasi Kinerja dan Anggaran RPJMD s/d Tahun 2019		Tingkat Capaian Kinerja dan Realisasi Anggaran RPJMD s/d Tahun 2023		PD Penanggung jawab
									I		II		III		IV										
			K	Rp	K	Rp	K	Rp	K	Rp	K	Rp	K	Rp	K	Rp	K	Rp	K	Rp	K	Rp	K	Rp	
1	2	3	4		5		6		7		8		9		10		11 = 7+8+9+10		12 = 11/6 x 100%		13 = 5+11		14 = 13/4x100%		15
		- Rehabilitasi Puskesmas Kalitanjung	1 Paket				1 paket		0		0		0		100		100		100%						
		- Rehabilitasi Puskesmas Sitopeng	1 Paket				1 paket		0		0		0		100		100		100%						
		- Rehabilitasi Pustu Kebon Pelok	1 Paket				1 paket		0		0		0		100		100		100%						
		- Rehabilitasi Pustu Kedung Krisik	1 Paket				1 paket		0		0		0		100		100		100%						
51	Pengadaan perlengkapan/ peralatan gedung		6 Jenis	202.236.133	5 jenis	321.800.000	5 jenis	168.916.000	0	0	0	0	0	135.400.000		136.500.000	0	136.500.000	0%	81%	5 jenis	458.300.000	100%	227%	Sekretariat
		- Kebutuhan Perlengkapan/Peralatan Gedung Kantor	18 Jenis		26 Jenis		14 Jenis		0		0		0		100		100		100%						
53	Pemeliharaan rutin/berkala kendaraan dinas /operasional/ jabatan		4 unit	283.801.144	4 unit	174.763.181	4 unit	194.000.000	8,62	16.720.338	0	0	0	92.447.812		175.412.861	0	175.412.861	8,62%	90%	4 unit	350.176.042	100%	123%	Sekretariat
		- Pemeliharaan Kendaraan Dinas/Operasional	10 Unit		10 Unit		11 unit				0		0		100		100		100%						
		- Suku Cadang Kendaraan Roda 4	10 Item		10 Item		10 Item				0		0		100		100		100%						
		- Kebutuhan BBM Untuk Pejabat Struktural	6 Jenis		6 Jenis		11 Jenis				0		0		100		100		100%						
55	Pemeliharaan rutin/berkala Perlangkapan/ Peralatan Gedung Kantor	Pemeliharaan AC	52 unit	101.898.893	52 unit	72.292.500	52 unit	75.000.000	-	-	-	-	0	39.973.000	100	83.973.000	100	83.973.000	100%	112%	52 unit	156.265.500	100%	153%	Sekretariat
		- Alat Listrik dan Elektronik	4 Jenis		4 Jenis		17 Item								100		100		100%						
		- Peralatan Kebersihan dan	13 Jenis		13 Jenis		12 item								100		100		100%						
		Pemeliharaan Komputer	35 unit		35 unit		35 unit								100		100		100%						
1.02.01. 01.06	**PROGRAM PENINGKATAN PENGEMBANGAN SISTEM PELAPORAN CAPAIAN KINERJA DAN KEUANGAN**	**Tersedianya laporan yang dibutuhkan**	**100,00**	**318.159.032**	**100,00**	**133.809.400**	**100,00**	**462.000.000**	**3,23**	**14.905.000**		**23.180.000**		**51.685.000**		**217.306.900**	**3**	**217.306.900**	**3,23%**	**47%**	**100,00**	**351.116.300**	**100%**	**110%**	
01	Penyusunan Pelaporan capaian kinerja dan ikhtisar realisasi kinerja SKPD		2 dokumen	24.106.407	2 dokumen	16.667.500	2 dokumen	60.000.000	7,46	4.475.000	0,2	3.750.000,00	0	8.225.000		16.465.000	0	16.465.000	7,69%	27%	2 dokumen	33.132.500	100%	137%	Sekretariat
		- Dokumen LKIP 2018 dan Perjanjian Kinerja 2019	2 dokumen		2 dokumen		2 dokumen								100		100		100,00%						
		- Dokumen Evaluasi Kinerja Triwulan I, II, III dan IV	4 Dokumen		4 Dokumen		4 Dokumen								100		100		100,00%						
		Dokumen Laporan Tahunan	1 dokumen		1 dokumen		1 Dokumen								100		100		100,00%						
08	Penyusunan RKA / DPA SKPD dan perubahannya			118.606.741	1 dokumen	66.320.000	1 dokumen	100.000.000	-	-	0,1	8.600.000,00	0	11.200.000,00		81.010.000	0	81.010.000	0,11%	81%	1 dokumen	147.330.000	100%	124%	Sekretariat
		- Rencana Kerja Anggaran Perubahan Parsial 2019	1		1,00		1 Dokumen								100		100		100%						
		- Dokumen Pelaksanaan Anggaran Perubahan Parsial 2019	1 dokumen		1 dokumen		1 dokumen								100		100		100%						
		- Rencana Kerja Anggaran Perubahan 2019	1 dokumen		1 dokumen		1 dokumen								100		100		100%						
		- Dokumen Pelaksanaan Anggaran Perubahan 2019	1 dokumen		1 dokumen		1 Dokumen								100		100		100%						
		- Rencana Kerja Anggaran 2020	1 dokumen				1 Dokumen								100		100		100%						
		- Dokumen Pelaksanaan Anggaran 2020	1 dokumen				1 Dokumen								100		100		100%						

Kode	Urusan / Bidang Urusan Pemerintahan Daerah dan Program / Kegiatan	Indikator Kinerja Program (Outcome) / Kegiatan (Output)	Target RPJMD pada Tahun 2023 (Akhir Periode RPJMD)		Realisasi Capaian Kinerja RPJMD sampai dengan RKPD Tahun Lalu (2018)		Target Kinerja dan Anggaran RKPD Tahun Berjalan yang Dievaluasi (2019)		Realisasi Kinerja Pada Triwulan								Realisasi Capaian Kinerja dan Anggaran RKPD yang Dievaluasi (2019)		Tingkat Capaian Kinerja dan Realisasi Anggaran RKPD Tahun 2019 (%)		Realisasi Kinerja dan Anggaran RPJMD s/d Tahun 2019		Tingkat Capaian Kinerja dan Realisasi Anggaran RPJMD s/d Tahun 2023		PD Penanggung jawab
									I		II		III		IV											
			K	Rp	K	Rp	K	Rp	K	Rp	K	Rp	K	Rp	K	Rp	K	Rp	K	Rp	K	Rp	K	Rp	
1	2	3	4		5		6		7		8		9		10		11 = 7+8+9+10		12 = 11/6 x 100%		13 = 5+11		14 = 13/4x100%		15
14	Penyusunan dan Publikasi Profil SKPD	- Dokumen Profil Kesehatan Tahun 2018	1 dokumen	100.847.208	1 dokumen	17.380.000	1 dokumen	35.000.000	11,97	4.190.000	0,1	3.600.000,00	0	18.790.000	100	68.880.000	100	68.880.000	100,00%	197%	1 dokumen	86.260.000	100%	86%	Sekretariat
15	Penyusunan Pelaporan Keuangan SKPD		18 dokumen	43.050.982	18 dokumen	25.804.400	18 dokumen	142.000.000	-	-	-	0	0	0	100	29.404.400	100	29.404.400	100%	21%	18 dokumen	55.208.800	100%	128%	Sekretariat
		- Dokumen Laporan Keuangan Bulanan	12 dokumen		12 dokumen		12 dokumen										0		0%						
		- Dokumen Laporan Keuangan Semesteran	2 Dokumen		2 Dokumen		2 Dokumen										0		0%						
		- Dokumen Laporan Keuangan Tahunan	1 dokumen		1 dokumen		1 dokumen										0		0%						
		- Dokumen Laporan Monitoring BMD	1 dokumen		1 dokumen		1 dokumen										0		0%						
		- Dokumen Laporan Monitoring Pengelola Keuangan	1 dokumen		1 dokumen		1 dokumen										0		0%						
16	Penyusunan Dokumen Perencanaan SKPD		100,00	31.547.695	33,53	7.637.500	100,00	125.000.000	4,99	6.240.000	0,3	7.230.000	0	13.470.000		21.547.500	5,32	21.547.500	5,32%	17%	33,53	29.185.000	34%	93%	Sekretariat
		- Dokumen RUK dan Rencana Kerja	1 Dokumen		1 Dokumen		1 Dokumen								100		100		100%						
		- Dokumen Rencana Strategis	1 Dokumen		1 Dokumen		1 Dokumen								100		100		100%						
1.02.01. 01.15	**PROGRAM OBAT DAN PERBEKALAN KESEHATAN**	**Tersedianya obat dan perbekalan kesehatan yang bermutu sesuai penggunaan obat rasional**	**100,00**	**4.022.714.375**	**94,58**	**2.003.605.645**	**100%**	**5.365.000.000**	**0,00**	**-**		**734.138.159**		**1.896.813.145**		**2.273.985.616**		**2.273.985.616**	**0%**	**42%**	**94,58**	**4.277.591.261**	**95%**	**106%**	
		Cakupan obat dan perbekalan kesehatan di sarana kesehatan (UPT Puskesmas dan UPT Kesus)	**100%**		**100%**		**100%**																		
		Cakupan sarana yang memenuhi standar pelayanan kefarmasian	**60%**				**90%**																		
		Cakupan sarana kefarmasian yang dibina	**98,00**				**88,00**																		
		Puskesmas yang melaksanakan Gema Cermat	**22 Puskesmas**				**4 puskesmas**																		
		Cakupan sarana penyehat tradisional yang dibina	**70%**				**40,00%**																		
01	Pengadaan obat dan perbekalan kesehatan		100,00	824.121.393	92,14	596.439.150	100,00	2.500.000.000	-	-	0,02	13.100.000,00	0	499.324.500		544.234.500	0	544.234.500	0,02%	22%	92,14	1.140.673.650	92%	138%	UPT Farmasi
		- obat dan perbekalan kesehatan pada sarana Pelayanan Kesehatan Dasar/Puskesmas dengan jumlah yang cukup, sesuai dengan kebutuhan	1 Paket		1 Paket		1 Paket																		
		- Dokumen Perencanaan Kebutuhan Obat dan Perbekalan Kesehatan	1 Dokumen		1 Dokumen		1 Dokumen																		
		- Rapat Perencanaan Kebutuhan Obat	2 kali																						
		- Rapat Koordinasi Perencanaan Kebutuhan Obat Terpadu	1 Kali																						
		- Rapat Persiapan Lelang Obat	1 Kali		1 Kali		1 Kali																		
		- Rapat Aanwidzing Lelang Obat	1 Dokumen		1 Dokumen		1 Dokumen																		
		- Rapat Evaluasi dan Klarifikasi Lelang Obat	1 Kali		1 Kali		1 Kali																		
		- Server untuk aplikasi SIM_IF																							

Kode	Urusan / Bidang Urusan Pemerintahan Daerah dan Program / Kegiatan	Indikator Kinerja Program (Outcome) / Kegiatan (Output)	Target RPJMD pada Tahun 2023 (Akhir Periode RPJMD)		Realisasi Capaian Kinerja RPJMD sampai dengan RKPD Tahun Lalu (2018)		Target Kinerja dan Anggaran RKPD Tahun Berjalan yang Dievaluasi (2019)		Realisasi Kinerja Pada Triwulan								Realisasi Capaian Kinerja dan Anggaran RKPD yang Dievaluasi (2019)		Tingkat Capaian Kinerja dan Realisasi Anggaran RKPD Tahun 2019 (%)		Realisasi Kinerja dan Anggaran RPJMD s/d Tahun 2019		Tingkat Capaian Kinerja dan Realisasi Anggaran RPJMD s/d Tahun 2023		PD Penanggung jawab
									I		II		III		IV										
			K	Rp	K	Rp	K	Rp	K	Rp	K	Rp	K	Rp	K	Rp	K	Rp	K	Rp	K	Rp	K	Rp	
1	2	3	4		5		6		7		8		9		10		11 = 7+8+9+10		12 = 11/6 x 100%		13 = 5+11		14 = 13/4x100%		15
		- Laporan Hasil Rapat Perencanaan Kebutuhan Obat																							
		Laporan Hasil Rapat Koordinasi Perencanaan Kebutuhan Obat Terpadu	3 Laporan		3 Laporan		3 Laporan																		
		Laporan Hasil Rapat Persiapan Lelang Obat	1 Laporan		1 Laporan		1 Laporan																		
		Laporan Hasil Rapat Aanwidzing Lelang Obat	1 Laporan		1 Laporan		1 Laporan																		
		Laporan Hasil Rapat Evaluasi dan Klarifikasi Lelang Obat	1 Laporan		1 Laporan		1 Laporan																		
04	DAK Non Fisik Kesehatan/ Distribusi Obat dan E-Logistik		12 Bulan	131.769.000	12 Bulan	85.894.021	12 Bulan	90.000.000	-		0,35	32.197.620,00	0	55.553.014		90.000.000	0	90.000.000	0,35%	100%	12 bulan	175.894.021	100%	133%	UPT Farmasi
		- Obat dan Perbekalan Kesehatan pada sarana Pelayanan Kesehatan Dasar/Puskesmas dengan jumlah yang cukup dan sesuai dengan kebutuhan	22 pusk		22 pusk		22 Puskesmas dan 1 UPT Kesus								100		100		100%						
05	Peningkatan Mutu Sediaan Farmasi dan Perbekalan kesehatan	*Keluaran :*	100,00	113.199.900	98,45	54.906.800	100,00	250.000.000	-	-	0,2	13.522.000,00	0	40.648.400		74.285.000	0	74.285.000	0,18%	30%	98,45	129.191.800	98%	114%	Bid, Yan SDK
		- Rapat Pembinaan dan Evaluasi Pelaporan SIPNAP pada Sarana Kefarmasian (Apotek dan Klinik)			1 kali		1 kali								100		100		100%						
		- Rapat Evaluasi Distribusi pada Sarana PBF	7				1 kali								100		100		100%						
		- Rapat Pembinaan dan Evaluasi pada Sarana Toko Obat dan Alkes	2				1 kali								100		100		100%						
		Rapat Koordinasi Pemetaan dan Pelaporan Data Penyehat Tradisional, Tradisional Komplementer dan SPA					2 kali								100		100		100%						
		Rapat Evaluasi Kesehatan Tradisional	1 kali				1 kali								100		100		100%						
		Rapat Evaluasi dan Pembinaan Sarana Optikal					1 kali								100		100		100%						
		Terselenggaranya Edukasi Gerakan Masyarakat Cerdas Menggunakan Obat	22 kali				22 kali								100		100		100%						
		Rapat Pembinaan Pelayanan Kefarmasian di Puskesmas	4 kali				4 kali								100		100		100%						
		Laporan sarana kefarmasian melalui SIPNAP	-				1 Laporan								100		100		100%						
		Pelaku usaha Hattra yang mendapat pembinaan dan pengawasan	30 Pelaku Usaha				50 pelaku usaha								100		100		100%						
		Sarana yang mendapatkan pembinaan dan pengawasan pengelolaan distribusi obat dan makanan	200 Sarana				219 sarana								100		100		100%						

Kode	Urusan / Bidang Urusan Pemerintahan Daerah dan Program / Kegiatan	Indikator Kinerja Program (Outcome) / Kegiatan (Output)	Target RPJMD pada Tahun 2023 (Akhir Periode RPJMD)		Realisasi Capaian Kinerja RPJMD sampai dengan RKPD Tahun Lalu (2018)		Target Kinerja dan Anggaran RKPD Tahun Berjalan yang Dievaluasi (2019)		Realisasi Kinerja Pada Triwulan								Realisasi Capaian Kinerja dan Anggaran RKPD yang Dievaluasi (2019)		Tingkat Capaian Kinerja dan Realisasi Anggaran RKPD Tahun 2019 (%)		Realisasi Kinerja dan Anggaran RPJMD s/d Tahun 2019		Tingkat Capaian Kinerja dan Realisasi Anggaran RPJMD s/d Tahun 2023		PD Penanggung jawab
									I		II		III		IV										
			K	Rp	K	Rp	K	Rp	K	Rp	K	Rp	K	Rp	K	Rp	K	Rp	K	Rp	K	Rp	K	Rp	
1	2	3	4		5		6		7		8		9		10		11 = 7+8+9+10		12 = 11/6 x 100%		13 = 5+11		14 = 13/4x100%		15
		UPT yang mendapatkan pembinaan dan pengawasan sediaan farmasi	23 UPT				23 UPT								100		100		100%						
		Laporan hasil pelaksanaan gerakan masyarakat cerdas menggunakan obat (Gema Cermat)	1 Laporan				1 laporan								100		100		100%						
		PKRT yang mendapatkan pengawasan dan pembinaan	1 PKRT				1 PKRT								100		100		100%						
06	Pelayanan Kefarmasian dan Perbekalan Kesehatan (DAK Fisik Reguler)						100,00	1.565.467.000	-	-	0,4	675.318.539,00	0	1.301.287.231		1.565.466.116	0	1.565.466.116	0,43%	100%	-	1.565.466.116	0%	0%	UPT Farmasi
		Obat dan perbekalan kesehatan pada sarana Pelayanan Kesehatan Dasar/Puskesmas dengan jumlah yang cukup, sesuai dengan kebutuhan					1 Paket								100		100		100%						
		Rapat Evaluasi Ketersediaan Obat					1 Kali								100		100		100%						
		Rapat Evaluasi Laporan Kerasionalan Obat					1 Kali								100		100		100%						
1.02.01. 01.16	**PROGRAM UPAYA KESEHATAN MASYARAKAT**	**Upaya Kesehatan Perorangan**	**100%**	**29.439.521.000**	**97,47**	**49.738.119.254**	**100%**	**43.314.876.450**		**1.079.418.074**		**6.619.477.720**		**9.821.387.282**		**32.304.862.256**		**32.304.862.256**	**0%**	**75%**	**97,47**	**82.042.981.510**	**100%**	**279%**	
		Upaya Kesehatan Masyarakat	**100%**				**100%**																		
		Tercapainya pelayanan kesehatan perorangan	**100%**				**100%**																		
		Tercapainya pelayanan kesehatan masyarakat					**100%**																		
01	Pemeliharaan dan pemulihan kesehatan		100,00	312.417.266	100,00	48.000.000	100,00	29.660.000	-	-	-	0	0	29.160.000		29.160.000	0	29.160.000	0%	98%	100,00	77.160.000	100%	25%	UPT Kesus
		- Pemeriksaan koreksi mata siswa SD / MI	40 SD		30 Kali		3 Kali								100		100		100%						
		- Kacamata untuk siswa SD / MI, dan SMP dengan gangguan Refraksi	250 orang		30 SD/MI		104 Kacamata								100		100		100%						
		- Evaluasi Pelaksanaan Deteksi Dini Gangguan Refraksi	4 kali		3 Kali		1 Kali								100		100		100%						
		- Terpenuhinya pertemuan Evaluasi Pelaksanaan Deteksi Dini	1200 siswa		2 Kali		buah								100		100		100%						
		- Tersedianya Kacamata untuk siswa SD/MI dengan Gangguan Refraksi			124 Buah		Puskesmas								100		100		100%						
02	Peningkatan pelayanan puskesmas, laboratorium dan kesehatan khusus		100,00	26.607.199.749	94,34	2.349.076.021	100,00	3.582.117.650	4,67	167.140.500	0,2	543.644.000,00	0	1.305.642.750		2.793.266.005	0	2.793.266.005	4,82%	78%	94,34	5.142.342.026	94%	19%	Sekretariat
		- UPT yang mendapatkan biaya operasional untuk pelayanan kesehatan dasar	2 UPT		2 paket		24 UPT								100		100		100,00%						
		- Laporan Monitoring Hasil Kegiatan	22 Puskesmas		3 paket		2 Laporan								100		100		100,00%						
		- Laporan Pelaksanaan Kegiatan	1 laporan		2 paket		1 laporan								100		100		100,00%						

Kode	Urusan / Bidang Urusan Pemerintahan Daerah dan Program / Kegiatan	Indikator Kinerja Program (Outcome) / Kegiatan (Output)	Target RPJMD pada Tahun 2023 (Akhir Periode RPJMD)		Realisasi Capaian Kinerja RPJMD sampai dengan RKPD Tahun Lalu (2018)		Target Kinerja dan Anggaran RKPD Tahun Berjalan yang Dievaluasi (2019)		Realisasi Kinerja Pada Triwulan								Realisasi Capaian Kinerja dan Anggaran RKPD yang Dievaluasi (2019)		Tingkat Capaian Kinerja dan Realisasi Anggaran RKPD Tahun 2019 (%)		Realisasi Kinerja dan Anggaran RPJMD s/d Tahun 2019		Tingkat Capaian Kinerja dan Realisasi Anggaran RPJMD s/d Tahun 2023		PD Penanggung jawab
									I		II		III		IV											
			K	Rp	K	Rp	K	Rp	K	Rp	K	Rp	K	Rp	K	Rp	K	Rp	K	Rp	K	Rp	K	Rp	
1	2	3	4		5		6		7		8		9		10		11 = 7+8+9+10		12 = 11/6 x 100%		13 = 5+11		14 = 13/4x100%		15
		- ATK	2 laporan		2 Jenis		2 Paket								100		100		100,00%						
		- Peralatan Kebersihan			1 Jenis		3 Paket								100		100		100,00%						
		- Bahan/ Alat Kesehatan			14 Paket		6 Paket								100		100		100,00%						
		Peralatan Rumah Tangga					4 paket								100		100		100,00%						
		Jasa Pelayanan Medis dan Laboratorium					3 Jenis								100		100		100,00%						
		Jasa Pemeliharaan					2 Paket								100		100		100,00%						
		Tersedianya Sarana dan Prasarana					17 Jenis								100		100		100,00%						
03	Rumah sakit berbasis masyarakat (RSBM)		100,00	3.013.477.360	100,00	400.000.000	100,00	400.000.000	2,51	10.044.000	0,3	125.011.000,00	0	252.697.000		400.000.000	0	400.000.000	2,82%	100%	100,00	800.000.000	100%	27%	Bid. Kesmas
		- laporan desiminasi informasi kegiatan RSBM	13 Puskesmas		1,00		1 kesepakatan								100		100		100,00%						
		- Rakor pembahasan kematian bayi	22 orang		1,00		2 kali								100		100		100,00%						
		- Jumlah puskesmas yang melaksanakan kegiatan RSBM	2 dokumen		0,00		13 puskesmas								100		100		100,00%						
		- laporan evaluasi kegiatan RSBM	13 orang		1.983,00		1 kesepakatan								100		100		100,00%						
		- Terdeteksinya bumil risti oleh dokter spesialis kebidanan, jantung & spesialis dalam	13 orang		1.428,00		1.126								100		100		100,00%						
		Tedeteksinya neonatalneonatal, bayi & balita oleh spesialis anak	3 orang				804								100		100		100,00%						
		Jumlah tenaga kesehatan yang mendapatkan transfer of knowledge	10 orang				66 petugas								100		100		100,00%						
		Monitoring & evaluasi ke puskesmas RSBM & RS RSBM	4 Kesepakatan				2 dokumen								100		100		100,00%						
		Jumlah dokter spesialis yang melayani kebidanan anak, jantung, penyakit dlm & spesialis jiwa	1 dokumen				30 dokter								100		100		100,00%						
		Kesepakatan hasil rapat koordinasi RSBM	1 dokumen				4 kesepakatan								100		100		100,00%						
		Pembuatan juklak & juknis pelayanan RSBM					1 dokumen								100		100		100,00%						
		Laporan kegiatan RSBM					1 dokumen								100		100		100,00%						
		Tersedianya dokumen hasil pembinaan ke puskesmas & RS RSBM					1 dokumen								100		100		100,00%						
		Rakor peningkatan penanganan bumil risti					1 kesepakatan								100		100		100,00%						
		Tersedianya dokumen hasil pembinaan KIA di wilayah kecamatan oleh tim pembinaan terpadu					2 dokumen								100		100		100,00%						

Kode	Urusan / Bidang Urusan Pemerintahan Daerah dan Program / Kegiatan	Indikator Kinerja Program (Outcome) / Kegiatan (Output)	Target RPJMD pada Tahun 2023 (Akhir Periode RPJMD)		Realisasi Capaian Kinerja RPJMD sampai dengan RKPD Tahun Lalu (2018)		Target Kinerja dan Anggaran RKPD Tahun Berjalan yang Dievaluasi (2019)		Realisasi Kinerja Pada Triwulan								Realisasi Capaian Kinerja dan Anggaran RKPD yang Dievaluasi (2019)		Tingkat Capaian Kinerja dan Realisasi Anggaran RKPD Tahun 2019 (%)		Realisasi Kinerja dan Anggaran RPJMD s/d Tahun 2019		Tingkat Capaian Kinerja dan Realisasi Anggaran RPJMD s/d Tahun 2023		PD Penanggung jawab
									I		II		III		IV										
			K	Rp	K	Rp	K	Rp	K	Rp	K	Rp	K	Rp	K	Rp	K	Rp	K	Rp	K	Rp	K	Rp	
1	2	3	4		5		6		7		8		9		10		11 = 7+8+9+10		12 = 11/6 x 100%		13 = 5+11		14 = 13/4x100%		15
04	Peningkatan Kapasitas Laboratorium		100,00	578.227.950	99,50	39.010.000	100,00	54.500.000	-	-	0,1	4.670.000,00	0	49.340.000		54.340.000	0	54.340.000	0,08%	100%	99,50	93.350.000	100%	16%	UPT Labkesda
		- Bahan reagensia, dan bahan kontrol	14 jenis		-		1 kali								100		100		100,00%						
		- Pemeriksaan laboratorium, uji profisiensi dan pengujian TLD	2000 pelanggan				4 kali								100		100		100,00%						
05	Pembinaan, Pengembangan, pembiayaan dan Jaminan Pemeliharaan Kesehatan		100,00	9.019.154.098	99,25	14.995.961.800	100,00	591.399.600	51,79	306.274.300	0,1	34.158.950,00	0	404.666.100	0	2.800.200.600	0	2.800.200.600	51,84%	473%	99,25	17.796.162.400	99%	197%	Bid. Yan SDK
		- Fasilitas pelayanan dasar yang memberikan pelayanan kesehatan pada masyrakat yang belum mempunyai jaminan kesehatan	53.468 jiwa		53.468 jiwa		22 puskesmas								0		0		0%						
		- Fasilitas Kesehatan Rujukan Tngkat Lanjut (FKRTL) yang memberikan pelayanan kesehatan pada masyarakat miskin	30 anak		30 anak		15 FKRTL								0		0		0%						
		- Dokumen Perjanjian Kerja Sama (PKS) dengan fasilitas pelayanan kesehatan rujukan	20 mata		20 mata		14 dokumen								0		0		0%						
		- Laporan pelaksanaan pengobatan gratis	4.778 jiwa		4.778 jiwa		1 laporan								0		0		0%						
		Laporan pelaksanaan sunatan masal	12 kali		12 kali		1 laporan								0		0		0%						
		Laporan pelaksanaan operasi katarak					1 laporan								0		0		0%						
		Laporan hasil kegiatan pembinaan, pengembangan pembiyaan dan jaminan pemeliharaan kesehatan					5 laporan								0		0		0%						
		Laporan Monev pembinaan, pengembangan pembiyaan dan jaminan pemeliharaan kesehatan					1 laporan								0		0		0%						
		Fasilitas kesehatan yang melaksanakan falidasi kepesertaan Jaminan Kesehatan Nasional PBI APBD					1 dokumen								0		0		0%						
		Laporan hasil falidasi kepesertaan jaminan kesehatan nasional PBI APBD					1 laporan								0		0		0%						
		Sunatan masal					20 anak								0		0		0%						
		Operasi katarak					20 mata								0		0		0%						
		Pengobatan masal					12 kali								0		0		0%						
		Rekonsiliasi kepersertaan JKN-KIS di FKTP					2 kali								0		0		0%						
		Desk Data kunjungan kepesertaan JKN-KIS di FKTP					4 kali								0		0		0%						

Kode	Urusan / Bidang Urusan Pemerintahan Daerah dan Program / Kegiatan	Indikator Kinerja Program (Outcome) / Kegiatan (Output)	Target RPJMD pada Tahun 2023 (Akhir Periode RPJMD)		Realisasi Capaian Kinerja RPJMD sampai dengan RKPD Tahun Lalu (2018)		Target Kinerja dan Anggaran RKPD Tahun Berjalan yang Dievaluasi (2019)		Realisasi Kinerja Pada Triwulan								Realisasi Capaian Kinerja dan Anggaran RKPD yang Dievaluasi (2019)		Tingkat Capaian Kinerja dan Realisasi Anggaran RKPD Tahun 2019 (%)		Realisasi Kinerja dan Anggaran RPJMD s/d Tahun 2019		Tingkat Capaian Kinerja dan Realisasi Anggaran RPJMD s/d Tahun 2023		PD Penanggung jawab
									I		II		III		IV										
			K	Rp	K	Rp	K	Rp	K	Rp	K	Rp	K	Rp	K	Rp	K	Rp	K	Rp	K	Rp	K	Rp	
1	2	3	4		5		6		7		8		9		10		11 = 7+8+9+10		12 = 11/6 x 100%		13 = 5+11		14 = 13/4x100%		15
		Rapat koordinasi dan kemitraan di FKTP dan faskes lanjutan					2 kali								0		0		0%						
		Rapat koordinasi dan rekonsiliasi kepesertaan JKN-KIS					1 kali								0		0		0%						
		Workshop Aplikasi rekonsiliasi JKN-KIS di FKTP					2 kali								0		0		0%						
		Sosialisasi pengelolaan pelayanan kesehatan masyarakat miskin					1 kali								0		0		0%						
		Rapat koordinasi dan evaluasi pelaksanaan Jamkes di FKTP					4 triwulan								0		0		0%						
		Biaya klaim pelayanan kesehatan dasar dan rujukan, pelayanan penunjang dan pembelian alat penunjang kesehatan lainnya tahun 2019 dan					1 paket								0		0		0%						
		Evaluasi klaim pelayanan kesehatan dan rujukan					12 bulan								0		0		0%						
		Pertemuan penyusunan kerjasama pelayanan kesehatan lanjutan					2 kali								0		0		0%						
06	Penunjang penyelenggaraan Jaminan Kesehatan		100,00	7.610.881.269	90,24	1.159.997.550	100,00	1.286.672.400	-	-	-	-	0	-		1.152.878.700	0	1.152.878.700	0%	90%	90,24	2.312.876.250	90%	30%	UPT Puskesmas Kalitanjung
		- honorarium pengadaan barang dan jasa	2 paket		2 paket		2 kali								100		100		100%						
		- belanja alat tulis kantor	1 paket		1 paket		2 item								100		100		100%						
		- alat Kesehatan	4 kegiatan		4 kegiatan		16 item								0		0		0%						
		- Bahan Obat obatan JKN	14 kegiatan		14 kegiatan		15 item								0		0		0%						
		- Belanja bahan perbekalan kesehatan	1 paket		1 paket		53 item								0		0		0%						
		- belanja langganan internet	30 orang		30 orang		12 bulan								100		100		100%						
		- Jasa Pelayanan Kesehatan FKTP kaliatanjung	1 paket		1 paket		12 bulan								100		100		100%						
		- biaya pemusnaan limba medis	1 paket		1 paket		12 bulan								100		100		100%						
		- Belanja jasa service mobil	12 bulan		12 bulan		2 kali								50		50		50%						
		- Pelumas dan bahan bakar mobil pusling	12 bulan		12 bulan		12 bulan								100		100		100%						
		- belanja pajak tahunan mobil pusling	12 bulan		12 bulan		1 kali								100		100		100%						
		- belanja cetak puskesmas	12 bulan		12 bulan		1 item								100		100		100%						
		- belanja mamin rapat	3 kegiatan		3 kegiatan		8 kegiatan								100		100		100%						
		- belanja pemeliharaan gedung	3 item		3 item		1 paket								100		100		100%						
		- belanja Pemeliharaan peralatan kantor	4 item		4 item		5 paket								100		100		100%						
		- Belanja Jasa Narasumber/Tenaga Ahli/Instruktur/Profesi	3 item		3 item		5 kegiatan								100		100		100%						
		- belanja uang pengganti transport NON PNS	1 item		1 item		3 kegiatan								100		100		100%						

Kode	Urusan / Bidang Urusan Pemerintahan Daerah dan Program / Kegiatan	Indikator Kinerja Program (Outcome) / Kegiatan (Output)	Target RPJMD pada Tahun 2023 (Akhir Periode RPJMD)		Realisasi Capaian Kinerja RPJMD sampai dengan RKPD Tahun Lalu (2018)		Target Kinerja dan Anggaran RKPD Tahun Berjalan yang Dievaluasi (2019)		Realisasi Kinerja Pada Triwulan								Realisasi Capaian Kinerja dan Anggaran RKPD yang Dievaluasi (2019)		Tingkat Capaian Kinerja dan Realisasi Anggaran RKPD Tahun 2019 (%)		Realisasi Kinerja dan Anggaran RPJMD s/d Tahun 2019		Tingkat Capaian Kinerja dan Realisasi Anggaran RPJMD s/d Tahun 2023		PD Penanggung jawab
									I		II		III		IV										
			K	Rp	K	Rp	K	Rp	K	Rp	K	Rp	K	Rp	K	Rp	K	Rp	K	Rp	K	Rp	K	Rp	
1	2	3	4		5		6		7		8		9		10		11 = 7+8+9+10		12 = 11/6 x 100%		13 = 5+11		14 = 13/4x100%		15
		- belanja belanja alat penyimpanan	2 item		2 item		4 buah								100		100		100%						
		- belanja alat kantor lainnya	1 item		1 item		3 buah								100		100		100%						
		- pengadaan Mebeler	1 item		1 item		4 item								75		75		75%						
		alat pendingin					3 buah								100		100		100%						
		pengadaan personal komputer					1 buah								100		100		100%						
		Peralatan personal komputer					1 buah								100		100		100%						
		alat kesehatan kebidan dan penyaki kandungan					2 item								100		100		100%						
		alat kedokteran penyakit dalam					1 item								100		100		100%						
07	Penunjang penyelenggaraan Jamiman Kesehatan Nasional (JKN) pada Fasilitas Kesehatan Tingkat Pertama (FKTP) Larangan		100,00	7.500.918.948	61,43	688.421.659	100,00	1.222.444.800	-	269.603.416	0	251.476.558	0	-	0	1.104.704.207	0	1.104.704.207	0%	90%	61,43	1.793.125.866	61%	24%	UPT Puskesmas Latangan
		- Obat JKN	1 paket		0,00	248.587.064			0,00	13.545.407	0	12.437.176	0		0		0		0%						
		- BMHP	1 paket		0,00	72.959.688			0,00	6.813.500	0	11.798.692	0		50		50		50%						
		- Jasa pelayanan dalam gedung	13 kegiatan		9,00	13.958.897			2	2.561.998	0	0,00	0		0		0		0%						
		- Terpeliharanya kendaraan pusling	1 kendaraan		0,00	18.068.332			0,00	1.950.000	0	4.050.000	0		0		0		0%						
		- Alat tulis kantor	1 paket		0,00	11.000.000			0,00	5.000.000	0	5.000.000	0		100		100		100%						
		- Terpeliharanya sarana dan prasarana Puskesmas	1 tahun		0,00	5.568.500			0,00	0	0	1.740.000	0		0		0		0%						
		- Jasa pelayanan	3 alat		13,00	27.590.000			2	142.618.560	3	213.927.840			0		0		0%						
		- Akses internet	12 bulan		3,00	281.928.760			3	1.981.748	3	2.013.000	0		0		0		0%						
		- Alat listrik dan elektronik	4 kegiatan		1,00	4.527.500			20	673.200	0	0,00	0		0		0		0%						
		- Jasa pemusnah limbah medis	12 bulan		3,00	1.964.500			2	759.000	3	509.850	0		0		0		0%						
		- Pengadaan alat kedokteran gigi	1 paket		0,00	1.563.000			1	93.700.003	0	0,00	0		0		0		0%						
		- tersedianya jasa pemusnah limbah medis	12 bulan		0,00	783.750			0	0	0	0	0		0		0		0%						
		- tersedianya pengadaan meubelair	10 bulan		2,00	10.596.000			0	0	0	0	0		0		0		0%						
		- tersedianya pengadaan alat pendingin	2 unit						0	0	0	0	0		0		0		0%						
08	Penunjang penyelenggaraan Jamiman Kesehatan Nasional (JKN) pada Fasilitas Kesehatan Tingkat Pertama (FKTP) Perumnas Utara	*Keluaran :*	100,00	2.346.549.005	93,53	458.340.336	100,00	459.648.000	0	0	0	0	0	0	0	431.737.443	0	431.737.443	0%	94%	93,53	890.077.779	94%	38%	UPT Puskesmas Perumnas Utara
		- Belanja Alat Keseahatan	12 bulan		1 Paket				0		0		0		100		100		100%						
		- Belanja Obat	6 item		1 Paket				0		0		0		100		100		100%						
		- Belanja Bahan Medis Habis Pakai	19 item		22 Item				0		0		0		100		100		100%						
		- Belanja Langganan Internet	17 item		12 Bulan				0		0		0		100		100		100%						
		- Belanja Jasa Pelayanan Medis	13 kegiatan		12 Bulan				0		0		0		100		100		100%						
		- Belanja Perawatan Servis Mobil Pusling	240 kg		1 Paket				0		0		0		100		100		100%						
		- Belanja Penggantian Suku Cadang Mobil Pusling	1 mobil pusling		1 Paket				0		0		0		100		100		100%						
		- Belanja Bahan Bakar Mobil Pusling	12 bulan		12 Bulan				0		0		0		100		100		100%						
		- Belanja Bahan Pelumas Pusling	1 kali		1 Paket				0		0		0		100		100		100%						

Kode	Urusan / Bidang Urusan Pemerintahan Daerah dan Program / Kegiatan	Indikator Kinerja Program (Outcome) / Kegiatan (Output)	Target RPJMD pada Tahun 2023 (Akhir Periode RPJMD)		Realisasi Capaian Kinerja RPJMD sampai dengan RKPD Tahun Lalu (2018)		Target Kinerja dan Anggaran RKPD Tahun Berjalan yang Dievaluasi (2019)		Realisasi Kinerja Pada Triwulan								Realisasi Capaian Kinerja dan Anggaran RKPD yang Dievaluasi (2019)		Tingkat Capaian Kinerja dan Realisasi Anggaran RKPD Tahun 2019 (%)		Realisasi Kinerja dan Anggaran RPJMD s/d Tahun 2019		Tingkat Capaian Kinerja dan Realisasi Anggaran RPJMD s/d Tahun 2023		PD Penanggung jawab
									I		II		III		IV										
			K	Rp	K	Rp	K	Rp	K	Rp	K	Rp	K	Rp	K	Rp	K	Rp	K	Rp	K	Rp	K	Rp	
1	2	3	4		5		6		7		8		9		10		11 = 7+8+9+10		12 = 11/6 x 100%		13 = 5+11		14 = 13/4x100%		15
		- Belanja Surat Tanda Nomor Kendaraan	4050 lbr		1 Kali				0		0		0		100		100		100%						
		Belanja Cetak	12 bulan		1 Paket				0		0		0		100		100		100%						
		Belanja Penggandaan	12 bulan		4 Paket				0		0		0		100		100		100%						
		Belanja Pemeliharaan Peralatan/Perlengkapan Kantor	3 item		2 item				0		0		0		100		100		100%						
		Belanja Modal			5 Item				0		0		0				0		0%						
09	Penunjang penyelenggaraan Jaminan Kesehatan Nasional (JKN) pada Fasilitas Kesehatan Tingkat Pertama (FKTP) Sitopeng	Keluaran :	100,00	7.781.232.219	88,91	1.257.458.045	100,00	1.524.207.600	0	0	0	0	0	0		1.486.588.298	0	1.486.588.298	0%	98%	88,91	2.744.046.343	89%	35%	UPT Puskesmas Sitopeng
		- Jasa pelayanan medis	1		1,00		12 bulan		0		0		0		100		100		100%						
		- Honorarium tim pengadaan barang dan jasa	4		4,00		2 orang		0		0		0		100		100								
		- Alat listrik	4		3,00		1 paket		0		0		0		0		0		0%						
		- Terpeliharanya peralatan / perlengkapan kantor	2		2,00		4 items		0		0		0		0		0		0%						
		- Terpeliharanya alat medis dan laboratorium	2		2,00		4 items		0		0		0		25		25		25%						
		- Layanan sistem informasi internet	4		3,00		1 items		0		0		0		0		0		0%						
		- Belanja modal alat penyimpanan perlengkapan kantor	12		12,00		1 items		0		0		0		0		0		0%						
		- Belanja modal meubeler	1		1,00		4 items		0		0		0		0		0		0%						
		- Jasa pemusnahan limbah medis	1		1,00		12 bulan		0		0		0		100		100		100%						
		- Alat tulis kantor	1		0,00		1 paket		0		0		0		71		71		71%						
		- Bahan medis habis pakai (BMHP)	2		2,00		1 paket		0		0		0		100		100		100%						
		- Obat JKN	18		18,00		1 paket		0		0		0		100		100		100%						
		- Tersedianya pemeliharaan Kendaraan	1		1,00		2 kendaraan		0		0		0		100		100		100%						
		- Alat kesehatan non kapitalisasi	1		1,00		4 items		0		0		0		0		0		0%						
		- Terpeliharanya bangunann Puskesmas	12		12,00		1 bangunan		0		0		0		0		0		0%						
		- Alat kebersihan dan bahan pembersih	1		1,00		1 paket		0		0		0		0		0		0%						
		- Transport pengumpulan dan pengiriman limbah medis	1		1,00		12 bulan		0		0		0		0		0								
		- Bahan cetak	2		2,00		1 paket		0		0		0		0		0								
		- Jasa pemeriksaan laboratorium	10		9,00		2 items		0		0		0		0		0								
		- Belanja modal alat kedokteran umum	2		2,00		6 items		0		0		0		0		0								
		- Belanja modal alat kedokteran gigi	4		4,00		1 items		0		0		0		0		0								
		- Belanja modal alat kesehatan kebidanan dan kandungan	1		1,00		2 items		0		0		0		0		0								
		- Belanja barang non kapitalisasi	12		12,00		4 items		0		0		0		0		0								
		- Belanja modal personal komputer dan perlengkapan komputer	1		1,00		2 items		0		0		0		0		0								
		- Honorarium petugas entri P Care					1 orang		0		0		0		100		100								

Kode	Urusan / Bidang Urusan Pemerintahan Daerah dan Program / Kegiatan	Indikator Kinerja Program (Outcome) / Kegiatan (Output)	Target RPJMD pada Tahun 2023 (Akhir Periode RPJMD)		Realisasi Capaian Kinerja RPJMD sampai dengan RKPD Tahun Lalu (2018)		Target Kinerja dan Anggaran RKPD Tahun Berjalan yang Dievaluasi (2019)		Realisasi Kinerja Pada Triwulan								Realisasi Capaian Kinerja dan Anggaran RKPD yang Dievaluasi (2019)		Tingkat Capaian Kinerja dan Realisasi Anggaran RKPD Tahun 2019 (%)		Realisasi Kinerja dan Anggaran RPJMD s/d Tahun 2019		Tingkat Capaian Kinerja dan Realisasi Anggaran RPJMD s/d Tahun 2023		PD Penanggung jawab
									I		II		III		IV										
			K	Rp	K	Rp	K	Rp	K	Rp	K	Rp	K	Rp	K	Rp	K	Rp	K	Rp	K	Rp	K	Rp	
1	2	3	4		5		6		7		8		9		10		11 = 7+8+9+10		12 = 11/6 x 100%		13 = 5+11		14 = 13/4x100%		15
10	Penunjang penyelenggaraan Jaminan Kesehatan Nasional (JKN) pada Fasilitas Kesehatan Tingkat Pertama (FKTP) Kaijagapermai	*Keluaran :*	100,00	8.064.290.172	79,62	1.334.979.249	100,00	1.469.916.000	0	0	0	0	0	0		1.391.249.718	0	1.391.249.718	0%	95%	79,62	2.726.228.967	80%	34%	UPT Puskesmas Kalijaga Permai
		- Alat Kesehatan	18		15,00		1 Paket		0		0		0		100		100								
		- Obat	1		0,20		1 Paket		0		0		0				0								
		- BMHP	1		0,17		1 Paket		0		0		0		100		100								
		- Pemeliharaan Pusling	1		1,00		1 Unit		0		0		0		0		0								
		- Pemeliharaan Jaringan Komputer	1		0,80		1 Paket		0		0		0		0		0								
		- Belanja Jasa Pelayanan Medis	1		0,28		12 Bulan		0		0		0		100		100								
		- Jasa Pemusnahan Limbah Medis	1		1,00		12 Bulan		0		0		0		100		100								
		ATK	1		0,99		1 Paket		0		0		0		100		100								
		- Barang Cetak	1		1,00		1 Paket		0		0		0		100		100								
		- Fotocopy	1		1,00		1 Paket		0		0		0		100		100								
		Jasa Kegiatan Pertemuan Sosialisasi	4		4,00		6 Kegiatan		0		0		0		0		0								
		- Pengadaan alat kedokteran umum	12		7,34		1 unit		0		0		0		100		100								
		- Pengadaan Peralatan Komputer	12		12,00		3 unit		0		0		0		100		100								
		- Pengadaan Mcubeler	12		9,16		2 set		0		0		0		100		100								
		- Pengadaan CCTV	12		9,37		1 Paket		0		0		0		100		100								
		- Pengadaan Interkom	5		4,98		1 Paket		0		0		0		100		100								
		- Pengadaan Genset	1		0,98		1 unit		0		0		0		100		100								
11	Penunjang penyelenggaraan Jaminan Kesehatan Nasional (JKN) pada Fasilitas Kesehatan Tingkat Pertama (FKTP) Kesunean	*Keluaran :*	100,00	4.744.695.255	91,08	847.329.734	100,00	929.403.000	18,36	170.605.600	0	0	0	0	100	844.111.842	100	844.111.842	18,36%	91%	91,08	1.691.441.576	91%	36%	UPT Puskesmas Kesunean
		- Belanja cetak	100		100,00		1 paket		0		0		0		100		100								
		- Obat	1		0,00		1 paket		0		0		0		100		100								
		- Alat kesehatan	1		1,00		10 item		0		0		0		28		28								
		- Bahan medis habis pakai	1		1,00		1 paket		0		0		0		0		0								
		- Alat tulis kantor	1		1,00		1 paket		0		0		0		100		100								
		- Sarana & prasarana puskesmas	1		1,00		1 paket		0		0		0		0		0								
		- Belanja modal pengadaan alat laboratorium	1		1,00		1 paket (10 buah)		0		0		0		0		0								
		- Jasa pelayanan kesehatan	12		12,00		12 bulan		0		0		0		100		100								
		- Jasa pelayanan dalam gedung	12		12,00		8 kegiatan		0		0		0		0		0								
		- Jasa pelayanan luar gedung	12		6,00		5 kegiatan		0		0		0		0		0								
		- Operasional untuk puskesmas	4		3,00		10 item		0		0		0		0		0								
		- Belanja modal pengadaan mebeulair	2		2,00		5 item		0		0		0		86		86								
		- Belanja modal alat pendingin	7		7,00		1 item		0		0		0		50		50								
		- Belanja modal personal komputer	1		1,00		3 item		0		0		0		80		80								
		- Kebutuhan rumah tangga	1		1,00		1 paket		0		0		0		33		33								
		- Jaringan penunjang P-care	8		8,00		1 item (12 kl)		0		0		0		0		0								

Kode	Urusan / Bidang Urusan Pemerintahan Daerah dan Program / Kegiatan	Indikator Kinerja Program (Outcome) / Kegiatan (Output)	Target RPJMD pada Tahun 2023 (Akhir Periode RPJMD)		Realisasi Capaian Kinerja RPJMD sampai dengan RKPD Tahun Lalu (2018)		Target Kinerja dan Anggaran RKPD Tahun Berjalan yang Dievaluasi (2019)		Realisasi Kinerja Pada Triwulan								Realisasi Capaian Kinerja dan Anggaran RKPD yang Dievaluasi (2019)		Tingkat Capaian Kinerja dan Realisasi Anggaran RKPD Tahun 2019 (%)		Realisasi Kinerja dan Anggaran RPJMD s/d Tahun 2019		Tingkat Capaian Kinerja dan Realisasi Anggaran RPJMD s/d Tahun 2023		PD Penanggung jawab
									I		II		III		IV										
			K	Rp	K	Rp	K	Rp	K	Rp	K	Rp	K	Rp	K	Rp	K	Rp	K	Rp	K	Rp	K	Rp	
1	2	3	4		5		6		7		8		9		10		11 = 7+8+9+10		12 = 11/6 x 100%		13 = 5+11		14 = 13/4x100%		15
		- Pembayaran honor pengelola SP3	1		0,00		12 bulan		0		0		0		0		0								
		- Pembayaran Honor entry P-Care	3		3,00		12 bulan		0		0		0		0		0								
		- Belanja penggandaan	6		6,00		1 paket		0		0		0		0		0								
12	Penunjang penyelenggaraan Jamiman Kesehatan Nasional (JKN) pada Fasilitas Kesehatan Tingkat Pertama (FKTP) Pegambiran	*Keluaran :*	100,00	6.001.673.998	84,41	1.043.704.747	100,00	1.175.623.200	22,22	261.179.757	0	0	0	0	0	0	0	0	22,22%	0,00%	84,41	1.043.704.747	84%	17%	UPT Puskesmas Pegambiran
		- Alat Tulis Kantor	9		4,00		1 Paket		0,00		0		0		0		0								
		- Alat kebersihan	1		1,00		1 Item		0,00		0		0		0		0								
		- Alat Kesehatan	1		1,00		10 Item				0		0		0		0								
		- Perbekalan kesehatan	1		1,00		1 Paket		0,00		0		0		0		0								
		- Obat-obatan	1		1,00		1 Paket		0,00		0		0		0		0								
		- Peralatan Rumah Tangga	2		1,00		2 Item		0,00		0		0		0		0								
		- Internet	1		0,00		12 Bulan		3,00		0		0		0		0								
		- Jasa pelayanan medis dan laboratorium	1		1,00		12 Bulan		3,00		0		0		0		0								
		- Jasa pemusnahan limbah medis	12		0,00		12 Bulan		3,00		0		0		0		0								
		- Jasa service Kendaraan Bermotor	2		1,00		2 Item		0,00		0		0		0		0								
		- Suku cadang kendaraan Roda 4	4		3,00		2 Item		0,00		0		0		0		0								
		- Bahan Bakar Minyak/Gas dan Pelumas	1		1,00		5 Item		2,00		0		0		0		0								
		- Perpanjangan STNK	5		4,00		2 Kendaraa		0,00		0		0		0		0								
		- Cetakan	1		0,00		1 Paket		0,00		0		0		0		0								
		- Makanan dan Minuman	2		0,00		4 Kegiatan		0,00		0		0		0		0								
		- Kalibrasi Alat Kesehatan	12		12,00		1 Tahun		1,00		0		0		0		0								
		- Pemeliharaan Peralatan/perlengk apan kantor	2		1,00		2 Item		0,00		0		0		0		0								
		- Jasa nara sumber/tenaga ahli/Instruktur	1		1,00		3 Kegiatan		0,00		0		0		0		0								
		- Pengganti transport Non PNS	1		1,00		3 Kegiatan		0,00		0		0		0		0								
		- Pengganti Transport PNS	1		0,00		6 Kegiatan		0,00		0		0		0		0								
		Alat Penyimpanan Perlengkapan Kantor					2 Item		0,00		0		0		0		0								
		Personal komputer					2 Item		1,00		0		0		0		0								
		Alat Komunikasi Telepon					1 Unit		1,00		0		0		0		0								
		Alat kedokteran umum					4 Item		0,00		0		0		0		0								
		Alat farmasi					1 Item		1,00		0		0		0		0								
		Tangga Aluminium					1 buah		0,00		0		0		0		0								
13	Penunjang penyelenggaraan Jamiman Kesehatan Nasional (JKN) pada Fasilitas Kesehatan Tingkat Pertama (FKTP) Pesisir	*Keluaran :*	100,00	2.138.597.861	100,00	428.626.330	100,00	418.914.000	0	-	0	-	0	-	0	379.015.989	0	379.015.989	0%	90%	100,00	807.642.319	100%	38%	UPT Puskesmas Pesisir
		- Jasa pengadaan barang	1		0,00		1 kegiatan		0		0		0		0		0								
		- Jasa penerimaan barang	1		1,00		1 kegiatan		0		0		0		0		0								
		- Honor tenaga entry p_care	12		0,00		12 bulan		0		0		0		0		0								
		- Jasa pemusnahan limbah medis	12		12,00		12 bulan		0		0		0		0		0								
		- Jasa pelayanan kesehatan	12		9,00		12 bulan		0		0		0		0		0								
		- Honor pengiriman limbah medis	12		9,00		12 bulan		0		0		0		0		0								

Kode	Urusan / Bidang Urusan Pemerintahan Daerah dan Program / Kegiatan	Indikator Kinerja Program (Outcome) / Kegiatan (Output)	Target RPJMD pada Tahun 2023 (Akhir Periode RPJMD)		Realisasi Capaian Kinerja RPJMD sampai dengan RKPD Tahun Lalu (2018)		Target Kinerja dan Anggaran RKPD Tahun Berjalan yang Dievaluasi (2019)		Realisasi Kinerja Pada Triwulan								Realisasi Capaian Kinerja dan Anggaran RKPD yang Dievaluasi (2019)		Tingkat Capaian Kinerja dan Realisasi Anggaran RKPD Tahun 2019 (%)		Realisasi Kinerja dan Anggaran RPJMD s/d Tahun 2019		Tingkat Capaian Kinerja dan Realisasi Anggaran RPJMD s/d Tahun 2023		PD Penanggung jawab
									I		II		III		IV										
			K	Rp	K	Rp	K	Rp	K	Rp	K	Rp	K	Rp	K	Rp	K	Rp	K	Rp	K	Rp	K	Rp	
1	2	3	4		5		6		7		8		9		10		11 = 7+8+9+10		12 = 11/6 x 100%		13 = 5+11		14 = 13/4x100%		15
		- Pemeliharaan kendaraan puskesmas keliling	12		12,00		1 kendaraan		0		0		0		100		100								
		- Pemeriksaan sample IPAL	1		1,00		2 sample		0		0		0		0		0								
		- Penggantian suku cadang	14		14,00		1 paket		0		0		0		0		0								
		- Peralatan dan perlengkapan kantor	4		4,00		5 paket		0		0		0		100		100								
		- Bahan bakar minyak/gas dan pelumas	12		9,00		2 item		0		0		0		0		0								
		- Perpanjangan STNK mobil Puskesmas Keliling	2		2,00		1 unit		0		0		0		0		0								
		- Pemeliharaan alat-alat laboratorium medis dan lingkungan	1		1,00		9 item		0		0		0		0		0								
		Peralatan dan mesin pengadaan alat kantor lainnya meubeulair					4 item		0		0		0		0		0								
		Peralatan dan mesin pengadaan peralatan personal komputer					2 item		0		0		0		0		0								
		Peralatan rumah tangga (bahan habis pakai)					2 item		0		0		0		0		0								
		Kebutuhan jaringan internet					12 bulan		0		0		0		0		0								
		Alat kesehatan					6 item		0		0		0		100		100								
		Obat-obatan					1 paket		0		0		0		30		30								
		Modal Peralatan dan Meubeler					4 item		0		0		0		0		0								
		Pertemuan					1 kali		0		0		0		0		0								
14	Penuniang	*Keluaran :*	100,00	2.794.980.989	91,19	458.208.253	100,00	547.488.000	0	0	0	0	0	0	0	480.104.791	0	480.104.791	0%	88%	91,19	938.313.044	91%	34%	UPT Puskesmas Cangkol
		- Honorarium tim pengadaan dan penerimaan barang dan jasa	2		2,00		2 kegiatan		0		0		0		100		100								
		- Bahan/alkes	1		1,00		2 item		0		0		0		20		20								
		- Obat-obatan JKN	2		2,00		1 paket		0		0		0		86		86								
		- Perbekalan kesehatan	2		2,00		1 paket		0		0		0		0		0								
		- Akses internet	120		84,77		12 bulan		0		0		0		0		0								
		- Jasa pelayanan medis	4		4,00		12 bulan		0		0		0		100		100								
		- Jasa pemusnahan limbah medis	1		1,00		120 kg		0		0		0		100		100								
		- Service kendaraan bermotor	4		4,00		2 item		0		0		0		0		0								
		- Bahan Bakar Minyak	7		7,00		2 item		0		0		0		100		100								
		- Belanja STNK	12		12,00		2 item		0		0		0		100		100								
		- Mamin rapat	20		16,00		2 kegiatan		0		0		0		100		100								
		- Pemeliharaan perlengkapan kantor	1		1,00		5 item		0		0		0		100		100								
		- Honorarium pelaksana kegiatan non-PNS	1		1,00		2 item		0		0		0		0		0								
		- Uang pengganti transport non-PNS	3		3,00		3 item		0		0		0		0		0								
		- Barang non kapitalisasi	1		1,00		2 item		0		0		0		0		0								
		- Barang modal peralatan dan mesin - pengadaan personal komputer	1		1,00		1 item		0		0		0		0		0								

Kode	Urusan / Bidang Urusan Pemerintahan Daerah dan Program / Kegiatan	Indikator Kinerja Program (Outcome) / Kegiatan (Output)	Target RPJMD pada Tahun 2023 (Akhir Periode RPJMD)		Realisasi Capaian Kinerja RPJMD sampai dengan RKPD Tahun Lalu (2018)		Target Kinerja dan Anggaran RKPD Tahun Berjalan yang Dievaluasi (2019)		Realisasi Kinerja Pada Triwulan								Realisasi Capaian Kinerja dan Anggaran RKPD yang Dievaluasi (2019)		Tingkat Capaian Kinerja dan Realisasi Anggaran RKPD Tahun 2019 (%)		Realisasi Kinerja dan Anggaran RPJMD s/d Tahun 2019		Tingkat Capaian Kinerja dan Realisasi Anggaran RPJMD s/d Tahun 2023		PD Penanggung jawab
									I		II		III		IV										
			K	Rp	K	Rp	K	Rp	K	Rp	K	Rp	K	Rp	K	Rp	K	Rp	K	Rp	K	Rp	K	Rp	
1	2	3	4		5		6		7		8		9		10		11 = 7+8+9+10		12 = 11/6 x 100%		13 = 5+11		14 = 13/4x100%		15
		- Barang modal peralatan dan mesin - pengadaan peralatan personal komputer	1		1,00		1 item		0		0		0		0		0								
		- Barang modal peralatan dan mesin - pengadaan alat laboratorium kimia	1		1,00		1 item		0		0		0		0		0								
15	Penunjang penyelenggaraan Jamiman Kesehatan Nasional (JKN) pada Fasilitas Kesehatan Tingkat Pertama (FKTP) Jagasatru	*Keluaran :*	100,00	3.266.312.409	95,59	646.765.146	100	639.813.600	0	0	0	0	0	0	0	614.043.590	0	614.043.590	0%	96%	95,59	1.260.808.736	96%	39%	UPT Puskesmas Jagasatru
		- Honorarium PNS	1		0,00	-	2 Orang		0		0		0		0		0								
		- Alat Tulis Kantor	12		6,00	600.000	1 Paket		0		0		0		0		0								
		- Alat Listrik	1		1,00	9.488.700	4 Item		0		0		0		0		0								
		- Obat - obatan	4		8,00	2.700.000	1 Paket		0		0		0		0		0								
		- Perbekalan Kesehatan	1		1,20	14.122.838	1 Paket		0		0		0		0		0								
		- Alat kesehatan Non Modal	1		1,28	39.419.560	8 Item		0		0		0		0		0								
		- Jaringan Internet	6		0,00	-	12 Bulan		0		0		0		0		0								
		- Jasa Pelayanan Medis	12		6,00	3.686.666	12 Bulan		0		0		0		0		0								
		- Jasa Pemusnahan Limbah Medis	1		2,00	849.999	12 Bulan		0		0		0		0		0								
		- Jasa Service	12		20,00	281.218.815	2 Kali		0		0		0		0		0								
		- Bahan Bakar Minyak dan Pelumas	12		19,00	916.300	12 Bulan		0		0		0		0		0								
		- Belanja STNK	1		2,00	400.000	1 Surat		0		0		0		0		0								
		- Bahan Cetak	1		1,00	-	1 Paket		0		0		0		0		0								
		- Belanja Penggandaan	12		21,00	4.573.000	12 Bulan		0		0		0		0		0								
		- Pemeliharaan Alat - alat Laboratorium Medis dan Lingkungan	1		2,00	659.300	1 Kali		0		0		0		0		0								
		- Pemeliharaan perlengkapan Kantor	1		2,10	32.000.000	2 item		0		0		0		0		0								
		- Mebeulair	12		21,00	1.800.000	2 Unit		0		0		0		0		0								
		- Alat Pendingin (AC)	1		2,00	1.500.000	1 Unit		0		0		0		0		0								
		- Peralatan Jaringan	22		44,00	4.400.000	2 Unit		0		0		0		0		0								
		- Alat Kesehatan	1		2,00	4.719.000	1 Unit		0		0		0		0		0								
		- Uang saku pengganti transport Non PNS (Kader)	1		2,00	1.300.000	10 Orang		0		0		0		0		0								
16	Penunjang penyelenggaraan Jamiman Kesehatan Nasional (JKN) pada Fasilitas Kesehatan Tingkat Pertama (FKTP) Astanagarib	*Keluaran :*	100,00	1.493.829.858	59,45	167.793.359	100,00	292.615.200	22,02	64.428.014	0	0	0	0	0	250.533.550	0	250.533.550	22,02%	86%	59,45	418.326.909	59%	28%	UPT Puskesmas Astanagarib
		- Obat JKN	1 paket	11.822.085	100,00	11.821.830	1 Paket				0		0		100		100								
		- Bahan Medis Habis Pakai (BMHP)	5 item	10.639.876	66,68	7.095.000	1 Paket		1 paket		0		0		100		100								
		- Alat Kesehatan	1 paket	13.004.294	130,85	9.974.336	3 Item				0		0		100		100								
		- Honor entry P Care JKN	4 item	3.110.000	152,03	2.481.000	12 Bulan		3 bulan		0		0		0		0								
		- Belanja Jasa Pemusnahan Limbah Medis	1 paket	165.509.184	172,84	170.411.515	12 Bulan		3 bulan		0		0		0		0								
		- Belanja jasa pemeriksaan limbah cair	12 Bulan	1.200.000	150,00	1.200.000	4 Bulan		1 bulan		0		0		0		0								
		- ATK	12 Bulan	11.050.000	95,13	5.921.993	1 Paket				0		0		0		0								
		- Akses Internet	1 Unit	6.500.000	190,77	6.200.000	12 Bulan		3 bulan		0		0		0		0								
		- Penggandaan			99,54	20.350.000	1 Bulan				0		0		0		0								
		- Tune Up Kendaraan Pusling			84,12	14.300.000	1 Kali				0		0		0		0								

Kode	Urusan / Bidang Urusan Pemerintahan Daerah dan Program / Kegiatan	Indikator Kinerja Program (Outcome) / Kegiatan (Output)	Target RPJMD pada Tahun 2023 (Akhir Periode RPJMD)		Realisasi Capaian Kinerja RPJMD sampai dengan RKPD Tahun Lalu (2018)		Target Kinerja dan Anggaran RKPD Tahun Berjalan yang Dievaluasi (2019)		Realisasi Kinerja Pada Triwulan								Realisasi Capaian Kinerja dan Anggaran RKPD yang Dievaluasi (2019)		Tingkat Capaian Kinerja dan Realisasi Anggaran RKPD Tahun 2019 (%)		Realisasi Kinerja dan Anggaran RPJMD s/d Tahun 2019		Tingkat Capaian Kinerja dan Realisasi Anggaran RPJMD s/d Tahun 2023		PD Penanggung jawab
									I		II		III		IV										
			K	Rp	K	Rp	K	Rp	K	Rp	K	Rp	K	Rp	K	Rp	K	Rp	K	Rp	K	Rp	K	Rp	
1	2	3	4		5		6		7		8		9		10		11 = 7+8+9+10		12 = 11/6 x 100%		13 = 5+11		14 = 13/4x100%		15
		- pembelian Accu Kendaraan Pusling	1 Unit		129,85	7.590.000	1 Kali				0		0		0		0								
		- pembelian Olie mesin Kendaraan Pusling			85,42	1.776.750	1 Kali				0		0		0		0								
		- BBM Kendaraan Pusling			91,77	3.618.500	12 Bulan		3 bulan		0		0		0		0								
		- Perpanjangan STNK Kendaraan Pusling					1 Kali				0		0		0		0								
		- Pemeliharaan AC dan isi Freon					1 Kali				0		0		0		0								
		- Pemeilharaan Printer					1 Kali				0		0		0		0								
		- AC					1 unit				0		0		0		0								
		- Kursi kerja					4 buah		1 buah		0		0		0		0								
		- Lemari Rekam medik					1 buah				0		0		0		0								
		- Mikroskop					1 Buah		1 buah		0		0		0		0								
		- Sentrifuge					1 buah		1 buah		0		0		0		0								
		- Timbangan Bayi digital					1 Buah				0		0		0		0								
17	Penunjang penyelenggaraan Jaminan Kesehatan Nasional (JKN) pada Fasilitas Kesehatan Tingkat Pertama (FKTP) Pekalangan	*Keluaran :*	100,00	1.439.007.210	85,84	280.608.188	100,00	281.876.400	3 bulan	0	0	0	0	0	0	269.326.549	0	269.326.549	0%	96%	85,84	549.934.737	86%	38%	UPT Puskesmas Pekalangan
		- Honorarium Tim Barang dan Jasa	12		12,00		2 kali		0		0		0		0		0	-							
		- Bahan Habis Pakai	12		12,00		2 paket		0		0		0		0		0	-							
		- Bahan / Alat Kesehatan	3		3,00		2 Paket		0		0		0		0		0	-							
		- Bahan Obat-obatan	12		12,00		2 Paket		0		0		0		0		0	-							
		- Jaringan Internet	2		2,00		12 bulan		0		0		0		0		0	-							
		- Jasa Pelayanan Kesehatan	2		2,00		12 bulan		0		0		0		0		0	-							
		- Jasa Pemusnahan Limbah Medis	4		4,00		12 bulan		0		0		0		0		0	-							
		- Jasa Service Kendaraan roda empat	1		1,00		2 kali		0		0		0		0		0	-							
		- Bahan Bakar Mobil Pusling	21		21,00		12 bulan		0		0		0		0		0	-							
		- STNK Mobil Pusling	12		12,00		1 buah		0		0		0		0		0	-							
		- Mamin Rapat	12		12,00		1 kali		0		0		0		0		0	-							
		- Pemeliharaan Perlengkapan Kantor	1		1,00		3 paket		0		0		0		0		0	-							
		- Jasa Nara Sumber	12		12,00		1 kali		0		0		0		0		0	-							
		- Pengganti Transport Non PNS	2		2,00		1 kali		0		0		0		0		0	-							
		- Alat Penyimpanan Perlengkapan Kantor	1		1,00		1 buah		0		0		0		0		0	-							
		- Printer	1		1,00		2 buah		0		0		0		0		0	-							

Kode	Urusan / Bidang Urusan Pemerintahan Daerah dan Program / Kegiatan	Indikator Kinerja Program (Outcome) / Kegiatan (Output)	Target RPJMD pada Tahun 2023 (Akhir Periode RPJMD)		Realisasi Capaian Kinerja RPJMD sampai dengan RKPD Tahun Lalu (2018)		Target Kinerja dan Anggaran RKPD Tahun Berjalan yang Dievaluasi (2019)		Realisasi Kinerja Pada Triwulan								Realisasi Capaian Kinerja dan Anggaran RKPD yang Dievaluasi (2019)		Tingkat Capaian Kinerja dan Realisasi Anggaran RKPD Tahun 2019 (%)		Realisasi Kinerja dan Anggaran RPJMD s/d Tahun 2019		Tingkat Capaian Kinerja dan Realisasi Anggaran RPJMD s/d Tahun 2023		PD Penanggung jawab
									I		II		III		IV										
			K	Rp	K	Rp	K	Rp	K	Rp	K	Rp	K	Rp	K	Rp	K	Rp	K	Rp	K	Rp	K	Rp	
1	2	3	4		5		6		7		8		9		10		11 = 7+8+9+10		12 = 11/6 x 100%		13 = 5+11		14 = 13/4x100%		15
18	Penunjang penyelenggaraan Jamiman Kesehatan Nasional (JKN) pada Fasilitas Kesehatan Tingkat Pertama (FKTP) Pulasaren	*Keluaran :*	100,00	2.071.957.928	93,44	347.034.995	100,00	405.860.400	-	-	-	95.643.491	0	-		374.149.200	0	374.149.200	0%	92%	93,44	721.184.195	93%	35%	UPT Puskesmas Pulasaren
		Jasa honorarium pengadaan barang dan jasa					1 orang	1.500.000			-	-					0	-							
		- ATK	3		0,00	-	1 paket				1 paket	2.125.000			100		100	-							
		- obat obatan	1		1,00	-	1 paket				1 paket	985.840			100		100	-							
		- PMT Posbindu	12		12,00	-	6 bulan				3 bulan	6.720.000					0	-							
		- barang cetak	1		1,00	-	17 item				1 item	5.400.000			100		100	-							
		- penggandaan kantor	1		2,00	-	5.000 lembar				-	-					0	-							
		- jasa pengelola e-Pusk	8		8,00	-	12 bulan				-	-					0	-							
		- jasa pengolah air limbah	12		12,00	-	12 bulan				-	-					0	-							
		- jasa pengambilan sampel depot air minum	12		12,00	-	5 bulan				-	-					0	-							
		- jasa pengambilan sampel jajanan anak sekolah	12		12,00	-	2 sekolah				-	-					0	-							
		- jasa pengiriman limbah medis	1		4,00	-	12 bulan				-	-					0	-							
		- jasa langganan internet provider speedy	1		4,00	-	12 bulan				3 bulan	2.283.995					0	-							
		Jasa Pelayanan Medis dan Laboratorium									3 bulan	71.025.570					0	-							
		- jasa servis mobil ambulans	7		7,00	-	3 kali				-	-					0	-							
		- servis AC mobil ambulans	4.191		4.191,00	-	1 kali				-	-					0	-							
		- BBM mobil ambulans	4		3,00	-	12 bulan				3 bulan	1.057.051					0	-							
		- pemeliharaan AC ruangan	12		12,00	-	11 unit				1 unit	825.000					0	-							
		- pemeliharaan komputer	1		1,00	-	8 unit				-	-					0	-							
		- pemeliharaan printer	1		1,00		10 unit				-	-					0	-							
		- pemeliharaan alat kesehatan (BP Gigi)	1		1,00		1 unit				1 unit	600.000					0	-							
		- kalibrasi alat kesehatan	1		1,00		1 paket				-	-					0	-							
		- meja kerja	2		2,00		5 unit				1 unit	4.621.035					0	-							
19	Penunjang penyelenggaraan Jamiman Kesehatan Nasional (JKN) pada Fasilitas Kesehatan Tingkat Pertama (FKTP) Kesambi	*Keluaran :*	100,00	3.614.802.872	91,28	681.066.777	100,00	708.076.800	-	-	-	-	0	-		640.975.976	0	640.975.976	0%	0%	91,28	1.322.042.753	91%	37%	UPT Puskesmas Kesambi
		- Alat kesehatan perawatan	2		2,00	-	5 item					191.286.982			100		100	-							
		- ATK	1		1,00	6.000.000	12 bulan								100		100	-							
		- Alat Listrik dan Elektronik	1		1,00	1.002.000	1 paket										0	-							
		- Obat - Obatan	1		1,00	3.571.200	1 paket								80		80	-							
		- BMHP	1		1,00	-	1 paket								85		85	-							
		- Surat Kaber	1		1,00		12 bulan										0	-							
		- Sistem informasi / internet	12		12,00		12 bulan								100		100	-							
		- Jasa pelayanan	12		12,00		12 bulan								100		100	-							
		- Pemusnahan limbah medis	12		12,00		12 bulan										0	-							
		- Terpeliharanya kendaraan bermotor (ambulance)	12		12,00		3 kali										0	-							
		- Bahan bakar minyak (ambulance dan motor dinas)	3		4,00		2 item										0	-							
		- Barang cetakan	2		4,00		1 paket										0	-							
		- Makan minum pertemuan	7		8,00		5 kegiatan										0	-							
		- Terpeliharanya peralatan perlengkapan	1		2,00		1 paket										0	-							
		- Terpeliharanya peralatan kesehatan (kalibrasi)	1		2,00		1 paket										0	-							

Kode	Urusan / Bidang Urusan Pemerintahan Daerah dan Program / Kegiatan	Indikator Kinerja Program (Outcome) / Kegiatan (Output)	Target RPJMD pada Tahun 2023 (Akhir Periode RPJMD)		Realisasi Capaian Kinerja RPJMD sampai dengan RKPD Tahun Lalu (2018)		Target Kinerja dan Anggaran RKPD Tahun Berjalan yang Dievaluasi (2019)		Realisasi Kinerja Pada Triwulan								Realisasi Capaian Kinerja dan Anggaran RKPD yang Dievaluasi (2019)		Tingkat Capaian Kinerja dan Realisasi Anggaran RKPD Tahun 2019 (%)		Realisasi Kinerja dan Anggaran RPJMD s/d Tahun 2019		Tingkat Capaian Kinerja dan Realisasi Anggaran RPJMD s/d Tahun 2023		PD Penanggung jawab
									I		II		III		IV										
			K	Rp	K	Rp	K	Rp	K	Rp	K	Rp	K	Rp	K	Rp	K	Rp	K	Rp	K	Rp	K	Rp	
1	2	3	4		5		6		7		8		9		10		11 = 7+8+9+10		12 = 11/6 x 100%		13 = 5+11		14 = 13/4x100%		15
		- Honor entry pcare	1		2,00		12 bulan										0	-							
		- Kursi tunggu pasien	1		1,00		5 item										0	-							
		- Gordyn	3		5,00		1 paket										0	-							
		- Kesed	12		18,00		1 paket										0	-							
		- Printer foto copy	1		1,00	-	1 buah										0	-							
		- Alat pendingin rungan	3		5,00	1.600.000	8 buah										0	-							
		- Switch hub (sistem antrian pasien)	2		2,00	-	1 item										0	-							
		- Layar monitor (sistem antrian pasien)	1		1,00	-	1 item										0	-							
		- Jaringan sistem antrian pasien	1		2,00	1.600.000	1 item										0	-							
		- Mikrofon	12		12,00	900.000	1 item										0	-							
		- Alat kesehatan anak (thermometer digital infra red)	3		3,00	400.000	5 buah										0	-							
		- Kit pelayanan luar gedung (tas)	2		4,00	1.800.000	10 buah										0	-							
		- Layar infokus (screen)	1		1,00		1 item										0	-							
		Meubelair					5 item										0	-							
		Laptop					5 buah										0	-							
		Printer					6 buah										0	-							
		Alat kebidanan					1 paket										0	-							
		Alat kedokteran umum					1 paket										0	-							
		Alat laboratorium					1 paket										0	-							
		Tempat tidur pemeriksaan anak					1 item										0	-							
		Honor pejabat pengadaan Barang dan Jasa					2 item										0	-							
		Makanan Tambahan untuk Pasien TB Paru					6 bulan										0	-							
20	Penunjang penyelenggaraan Jaminan Kesehatan Nasional (JKN) pada Fasilitas Kesehatan Tingkat Pertama (FKTP) Gunungsari	*Keluaran :*	100,00	3.412.576.587	87,41	680.270.968	100,00	668.464.200	-	-	-	-	0	-		646.643.250	0	646.643.250	0%	0%	87,41	1.326.914.218	87%	39%	UPT Puskesmas Gunungsari
		- Perbekalan Kesehatan	3		1,00	-	1 Paket								100		100	-							
		- Alat Kesehatan Puskesmas	2		2,00	-	1 Paket								100		100	-							
		- Pemeliharaan AC, Komputer, dan Alat Kesehatan	12		12,00	-	1 Tahun								100		100	-							
		- Belanja ATK	2		2,00	-	1 Paket								100		100	-							
		- Belanja Cetak	1		1,00	-	1 Paket								100		100	-							
		- Jasa Pelayanan Medis	1		1,00	-	12 Bulan										0	-							
		- Jasa Pemusnahan Limbah Medis	2		2,00	-	12 Bulan										0	-							
		- pengadaan running text	6		6,00	-	1 Unit								100		100	-							
		- belanja Alat Kedokteran Gigi	1		1,00	-	1 Unit								100		100	-							
		- belanja printer	1		1,00	-	1 Unit								100		100	-							
		- belanja UPS	2		2,00	-	1 Unit										0	-							
		- belanja PC Unit	1		1,00	-	2 Unit								100		100	-							
		- belanja alat ukur timbangan Untuk Farmasi	1		1,00	-	1 Unit										0	-							

Kode	Urusan / Bidang Urusan Pemerintahan Daerah dan Program / Kegiatan	Indikator Kinerja Program (Outcome) / Kegiatan (Output)	Target RPJMD pada Tahun 2023 (Akhir Periode RPJMD)		Realisasi Capaian Kinerja RPJMD sampai dengan RKPD Tahun Lalu (2018)		Target Kinerja dan Anggaran RKPD Tahun Berjalan yang Dievaluasi (2019)		Realisasi Kinerja Pada Triwulan								Realisasi Capaian Kinerja dan Anggaran RKPD yang Dievaluasi (2019)		Tingkat Capaian Kinerja dan Realisasi Anggaran RKPD Tahun 2019 (%)		Realisasi Kinerja dan Anggaran RPJMD s/d Tahun 2019		Tingkat Capaian Kinerja dan Realisasi Anggaran RPJMD s/d Tahun 2023		PD Penanggung jawab
									I		II		III		IV										
			K	Rp	K	Rp	K	Rp	K	Rp	K	Rp	K	Rp	K	Rp	K	Rp	K	Rp	K	Rp	K	Rp	
1	2	3	4		5		6		7		8		9		10		11 = 7+8+9+10		12 = 11/6 x 100%		13 = 5+11		14 = 13/4x100%		15
		- honorarium pns untuk pengadaan barang dan jasa	2		2,00	-	2 Orang								100		100	-							
		- Instruktur senam prolanis	1		1,00	-	12 Bulan								100		100	-							
		- belanja obat puskesmas	12		12,00	-	1 Paket										0	-							
		- belanja jasa telpon dan internet	12		12,00	-	12 Bulan										0	-							
		belanja servis ambulan					2 kali								100		100	-							
		belanja bahan bakar ambulan					12 Bulan										0	-							
		pembayaran pajak STNK kendaraan ambulan					2 Ambulan										0	-							
		belanja snack kegiatan penyuluhan haji					1 kegiatan								100		100	-							
		transport PNS untuk pelacakan kepulangan haji					2 Orang								100		100	-							
21	Penunjang penyelenggaraan Jaminan Kesehatan Nasional (JKN) pada Fasilitas Kesehatan Tingkat Pertama (FKTP) Sunyaragi	*Keluaran :*	100,00	3.262.122.143	62,58	374.169.184	100,00	638.992.800	-	-	-	-	0	-		609.047.746	0	609.047.746	0%	0%	62,58	983.216.930	63%	30%	UPT Puskesmas Sunyaragi
		- Alat Tulis Kantor	1		0,78	-	1 Paket								100		100	-							
		- Obat-obatan	1		0,92	-	1 Paket								48		48	-							
		- Bahan Medis Habis Pakai	12		12,00	-	1 Paket								85		85	-							
		- Jasa Pelayanan Medis	1		1,00	-	12 Bulan								88		88	-							
		- Bahan Bakar Minyak Kendaraan Pusling	12		12,00	-	1 Tahun								100		100	-							
		- Alat Kesehatan	1		1,00	-	1 Paket										0	-							
		- Barang Cetakan Pendukung Kegiatan	12		12,00	-	1 Paket								100		100	-							
		- Fotocopi Dokumen Pendukung Kegiatan	18		10,53	-	1 Tahun								100		100	-							
		- Biaya pemeliharaan sarana kantor	2		1,85	-	5 Paket								86		86	-							
		- Kegiatan PIS-PK	1		1,00	-	1 Kegiatan										0	-							
		- Internet Pendukung Kegiatan	1		0,81	-	1 Tahun								77		77	-							
		- Peralatan Kantor Pendukung Kegiatan	12		10,03	-	1 Paket								100		100	-							
		- Kegiatan validasi kepesertaan JKN	12		12,00	-	1 kegiatan								0		0	-							
		- Sarana dan prasarana pendukung kegiatan	12		12,00	-	6 unit								100		100	-							
		Honor entry pcare					1 Tahun								100		100	-							
22	Penunjang penyelenggaraan Jaminan Kesehatan Nasional (JKN) pada Fasilitas Kesehatan Tingkat Pertama (FKTP) Majasem	*Keluaran :*	100,00	4.854.175.146	88,75	824.624.750	100,00	950.848.200	-	-	-	-	0	-		837.463.278	0	837.463.278	0%	0%	88,75	1.662.088.028	89%	34%	UPT Puskesmas Majasem
		- Honorarium TIm pejabat pengadaan barang	2		2,00	-	2 or								100		100	-							
		- Honorariunm non PNS	177		79,00	-	2 0r								100		100	-							
		- Jasa pelayanan medis Laboratorium	46		28,00	-	4 item								100		100	-							
		- Jasa berlangganan internet	12		12,00	-	12 bl								100		100	-							
		- Jasa pemusnahan limbah medis	12		5,00	-	120 kg								100		100	-							
		- Jasa service mobil	12		5,00	-	1 unit								100		100	-							
		- Bahan bakar minyak / Gas dan pelumas	2		2,00	-	2 Item								100		100	-							

Kode	Urusan / Bidang Urusan Pemerintahan Daerah dan Program / Kegiatan	Indikator Kinerja Program (Outcome) / Kegiatan (Output)	Target RPJMD pada Tahun 2023 (Akhir Periode RPJMD)		Realisasi Capaian Kinerja RPJMD sampai dengan RKPD Tahun Lalu (2018)		Target Kinerja dan Anggaran RKPD Tahun Berjalan yang Dievaluasi (2019)		Realisasi Kinerja Pada Triwulan								Realisasi Capaian Kinerja dan Anggaran RKPD yang Dievaluasi (2019)		Tingkat Capaian Kinerja dan Realisasi Anggaran RKPD Tahun 2019 (%)		Realisasi Kinerja dan Anggaran RPJMD s/d Tahun 2019		Tingkat Capaian Kinerja dan Realisasi Anggaran RPJMD s/d Tahun 2023		PD Penanggung jawab
									I		II		III		IV										
			K	Rp	K	Rp	K	Rp	K	Rp	K	Rp	K	Rp	K	Rp	K	Rp	K	Rp	K	Rp	K	Rp	
1	2	3	4		5		6		7		8		9		10		11 = 7+8+9+10		12 = 11/6 x 100%		13 = 5+11		14 = 13/4x100%		15
		- Pajak mobil	1		1,00	-	1 unit								100		100	-							
		- Pemeliharaan komputer dan printer	2		2,00	-	10 unit								100		100	-							
		- Pemeliharaan Ac	2		2,00	-	10 unit								100		100	-							
		- Alat rumah tangga lainnya (Home Use)	6		6,00	-	25 mtr										0	-							
		- Mebeleur	4		4,00	-	2 item										0	-							
		- Personal komputer	7		7,00	-	2 unit								100		100	-							
		- Alat kedokteran umum	2		2,00	-	3 item								100		100	-							
		- Alat Kesehatan kebidanan dan penyakit	5		5,00	-	10 bh								50		50	-							
		- Alat kedokteran gigi	2		2,00	-	2 set								100		100	-							
		- Alat kesehatan	1		1,00	-	1 pkt								100		100	-							
		- Obat - obatan	2		2,00	-	1 pkt										0	-							
		- Bahan medis habis pakai (BMHP)	10		10,00	-	1 pkt								100		100	-							
		- Personal komputer	7		7,00	-	1 unit								100		100	-							
23	Penunjang penyelenggaraan Jamiman Kesehatan Nasional (JKN) pada Fasilitas Kesehatan Tingkat Pertama (FKTP) Drajat	*Keluaran :*	100,00	3.762.160.562	91,59	570.555.998	100,00	736.941.600	-	-	-	-	0	-		636.956.824	0	636.956.824	0%	0%	91,59	1.207.512.822	92%	32%	UPT Puskesmas Drajat
		- Honor tim pengadaan barang dan jasa	1		1,00	-	2 org										0	-							
		- Alat Tulis Kantor (ATK)	3		3,00	-	1 pkt								100		100	-							
		- Alat Kesehatan	3		3,00	-	1 pkt								100		100	-							
		- Obat obatan	1		1,00	-	1 pkt								100		100	-							
		- Bahan medis habis pakai	2		2,00	-	1 pkt								100		100	-							
		- Jasa kantor (internet)	1		1,00	-	12 bln										0	-							
		- Jasa pelayanan medis dan laboratorium	1		1,00	-	12 bln								100		100	-							
		- Jasa pemusnahan limbah medis	1		1,00	-	12 bln										0	-							
		- Jasa premi asuransi barang milik daerah (perpanjangan STNK)	6		6,00	-	1 kl										0	-							
		- Terpeliharanya kendaraan roda empat (Pusling)	1		1,00	-	1 unit										0	-							
		- Terpeliharanya AC	12		12,00	-	3 unit										0	-							
		BBM Pusling					12 bln										0	-							
		Cetak dan penggandaan					1 pkt								100		100	-							
		Spanduk					6 bh										0	-							
		Snack senam prolanis					12 bln										0	-							
		Terpeliharanya ALKES (kalibrasi)					1 kl										0	-							
		Terpeliharanya peralatan kantor (laptop, komputer dan printer)					5 unit										0	-							
		Jasa instruktur senam					3 org										0	-							
		Honor tenaga entri epus					2 org										0	-							
		Kursi tunggu pasien					5 unit										0	-							
		Belanja AC					1 Unit										0	-							
		meja 1/2 biro					1 bh										0	-							

Kode	Urusan / Bidang Urusan Pemerintahan Daerah dan Program / Kegiatan	Indikator Kinerja Program (Outcome) / Kegiatan (Output)	Target RPJMD pada Tahun 2023 (Akhir Periode RPJMD)		Realisasi Capaian Kinerja RPJMD sampai dengan RKPD Tahun Lalu (2018)		Target Kinerja dan Anggaran RKPD Tahun Berjalan yang Dievaluasi (2019)		Realisasi Kinerja Pada Triwulan								Realisasi Capaian Kinerja dan Anggaran RKPD yang Dievaluasi (2019)		Tingkat Capaian Kinerja dan Realisasi Anggaran RKPD Tahun 2019 (%)		Realisasi Kinerja dan Anggaran RPJMD s/d Tahun 2019		Tingkat Capaian Kinerja dan Realisasi Anggaran RPJMD s/d Tahun 2023		PD Penanggung jawab
									I		II		III		IV										
			K	Rp	K	Rp	K	Rp	K	Rp	K	Rp	K	Rp	K	Rp	K	Rp	K	Rp	K	Rp	K	Rp	
1	2	3	4		5		6		7		8		9		10		11 = 7+8+9+10		12 = 11/6 x 100%		13 = 5+11		14 = 13/4x100%		15
24	Penunjang penyelenggaraan Jamiman Kesehatan Nasional (JKN) pada Fasilitas Kesehatan Tingkat Pertama (FKTP) Kejaksan	*Keluaran :*	100,00	4.793.077.309	86,92	915.936.517	100,00	938.880.200	-	-	-	-	0	-		879.676.175	0	879.676.175	0%	0%	86,92	1.795.612.692	87%	37%	UPT Puskesmas Kejaksan
		- Alat Tulis Kantor	1		1,00	-	1 Paket								95		95	-							
		- Alat listrik dan Elektronika	1		1,00	120.000	1 Tahun										0	-							
		- Alat Kesehatan	1		1,00	-	1 Paket										0	-							
		- Obat	5		10,00	-	1 Paket								75		75	-							
		- Bahan Medis Habis Pakai	1		1,00	-	1 Paket								100		100	-							
		- Kelengkapan Sistim Informasi	1		1,00	-	12 Bulan								100		100	-							
		- Jasa pelayanan medis dan laboratorium	12		18,00	-	12 Bulan								100		100	-							
		- Kendaraan Puskesmas Keliling	4		4,00	-	1 Kendaraan								100		100	-							
		- Sarana dan prasarana	12		14,00	-	1 Tahun								87		87	-							
		- Belanja cetak	1		7,00	-	1 Paket								60		60	-							
		- Belanja modal pengadaan unit-unit laboratorium umum A	1		1,00	-	3 Unit										0	-							
		- Belanja modal peralatan dan mesin alat kedokteran umum	1		1,00	-	9 Unit										0	-							
		- Belanja modal peralatan dan mesin pengadaan alat kedokteran gigi	5		5,00	-	1 Unit										0	-							
		- Pengadaan Alat Rumah Tangga Lainnya (Home Use)	1		0,00	-	1 Paket										0	-							
		- Pengadaan Alat Penyimpanan Perlengkapan Kantor	4		4,00	-	1 Buah										0	-							
		- Pengadaan Mesin Bor	7		5,00	-	1 Unit										0	-							
		- Barang Non Kapitalisasi	1		0,00	-	4 Item										0	-							
25	Penunjang penyelenggaraan Jamiman Kesehatan Nasional (JKN) pada Fasilitas Kesehatan Tingkat Pertama (FKTP) Jalan Kembang	*Keluaran :*	100,00	3.489.793.267	92,16	633.928.647	100,00	683.589.600	-	-	-	-	0	-		504.153.738	0	504.153.738	0%	0%	92,16	1.138.082.385	92%	33%	UPT Puskesmas Jalan Kembang
		- Jasa Tim pengadaan barang dan jasa	1		1,00	-	2 kali										0	-							
		- Peralatan Kebersihan dan Bahan Pembersih	1		1,00	-	4 Paket										0	-							
		- Bahan/Alat kesehatan	12		12,00	-	1 Paket										0	-							
		- Bahan Obat-obatat	12		12,00	-	1 Paket								90		90	-							
		- Kelengkapan Komputer	12		12,00	-	1 item										0	-							
		- Jasa Internet Puskesmas dan Pustu	1		1,00	-	12 Bulan										0	-							
		- Jasa Pelayanan Medis dan Laboratorium	3		3,00	-	12 Bulan								100		100	-							
		- Jasa Pemusnahan Limbah Medis	1		1,00	-	12 Bulan										0	-							
		- Jasa Service Kendaraan roda 4	12		12,00		2 Kali										0	-							
		- Penggantian Suku Cadang	9		9,00		2 set										0	-							
		- Bahan Bakar Minyak	1		1,00		12 Bulan										0	-							
		Bahan cetak					1 paket								100		100	-							
		Makanan dan minuman rapat					2 kali										0	-							
		Pemeliharaan peralatan kantor					7 unit										0	-							
		Jasa Pengentri Data E-Puskesmas					12 bulan										0	-							

Kode	Urusan / Bidang Urusan Pemerintahan Daerah dan Program / Kegiatan	Indikator Kinerja Program (Outcome) / Kegiatan (Output)	Target RPJMD pada Tahun 2023 (Akhir Periode RPJMD)		Realisasi Capaian Kinerja RPJMD sampai dengan RKPD Tahun Lalu (2018)		Target Kinerja dan Anggaran RKPD Tahun Berjalan yang Dievaluasi (2019)		Realisasi Kinerja Pada Triwulan								Realisasi Capaian Kinerja dan Anggaran RKPD yang Dievaluasi (2019)		Tingkat Capaian Kinerja dan Realisasi Anggaran RKPD Tahun 2019 (%)		Realisasi Kinerja dan Anggaran RPJMD s/d Tahun 2019		Tingkat Capaian Kinerja dan Realisasi Anggaran RPJMD s/d Tahun 2023		PD Penanggung jawab
									I		II		III		IV										
			K	Rp	K	Rp	K	Rp	K	Rp	K	Rp	K	Rp	K	Rp	K	Rp	K	Rp	K	Rp	K	Rp	
1	2	3	4		5		6		7		8		9		10		11 = 7+8+9+10		12 = 11/6 x 100%		13 = 5+11		14 = 13/4x100%		15
		Barang Non Kapitalisasi					1 item										0	-							
		Pengadaan Alat RumahTangga lainnya					1 set										0	-							
26	Penunjang penyelenggaraan Jamiman Kesehatan Nasional (JKN) pada Fasilitas Kesehatan Tingkat Pertama (FKTP) Nelayan	*Keluaran :*	100,00	1.972.708.269	89,72	290.208.078	100,00	339.127.200	-	-	-	-	0	-		335.782.735	0	335.782.735	0%	0%	89,72	625.990.813	90%	32%	UPT Puskesmas Jalan Nelayan
		- obat-obatan perbekalan kesehatan JKN	1		-	-	1 paket								100		100	-							
		- jasa pelayanan medis dan pelayanan Laboratorium	12		12	101.561.670	12 bulan								100		100	-							
		- ALKES	1		1	3.200.000	1 paket								29		29	-							
		BMHP	1		-	6.252.500	1 paket								100		100	-							
		- Barang cetak	1		1	5.261.000	1 paket								100		100	-							
		- Terpeliharanya kendaraan puskesmas keliling	1		1	320.000	1 kemdaraan								100		100	-							
		Sistem informasi	7		7	1.920.000	1 item										0	-							
		- Terpeliharanya sarana dan prasarana puskesmas	1		1	4.729.000	3 item								100		100	-							
		- Belanja Modal	2		2	1.000.000	7 item										0	-							
		- Pengiriman limbah medis	10		10	12.000.000	12 bulan										0	-							
		Pemusnahan limbah medis	12		12	256.300	12 bulan										0	-							
		Jasa pelayanan dalam gedung					12 bulan										0	-							
27	Penunjang penyelenggaraan Jamiman Kesehatan Nasional (JKN) pada Fasilitas Kesehatan Tingkat Pertama (FKTP) Pamitran	*Keluaran :*	100,00	2.260.997.739	91,43	409.904.358	100,00	442.890.000	22,52	99.745.903	-	-	0	-		430.031.552	0	430.031.552	22,52%	97%	91,43	839.935.910	91%	37%	UPT Puskesmas Pamitran
		- Honor tim pejabat pengadaan barang dan jasa	100		100,00	-	1 kali								0		0	-							
		- alat tulis kantor	12		12,00	-	1 paket								0		0	-							
		- Bahan obat-obatan JKN	1		1,00	-	2 paket								0		0	-							
		- Peralatan rumah tangga lainnya	1		1,00	-	5 jenis		2 jenis						0		0	-							
		- Akses internet	1		1,00	-	12 bulan		3 bulan						0		0	-							
		- Jasa pelayanan kesehatan	12		12,00	-	12 bulan		3 bulan						0		0	-							
		- Pemusnahan limbah medis	12		12,00	-	12 bulan		3 bulan						0		0	-							
		- Terpeliharanya kendaraan operasional	2		2,00	-	2 unit mobil								0		0	-							
		- Bahan bakar minyak	1		1,00	-	12 bulan		2 unit mobil						0		0	-							
		- Belanja STNK	12		12,00	-	2 unit mobil								0		0	-							
		- Belanja cetak	2		1,00		1 paket								0		0	-							
		- Belanja penggandaan	12		12,00		12 bulan		3 bulan						0		0	-							
		- Sarana dan prasarana puskesmas	12		12,00		2 kali								0		0	-							
		- Belanja honor tenaga ahli non PNS	2		1,00		2 orang		2 orang						0		0	-							
		- Uang pengganti transport non PNS	1		0,00		1 kali		1 kali						0		0	-							
		- Uang pengganti transport PNS	6		6,00		12 bulan								0		0	-							
		- Mesin penghancur kertas	12		11,00		1 unit								0		0	-							

Kode	Urusan / Bidang Urusan Pemerintahan Daerah dan Program / Kegiatan	Indikator Kinerja Program (Outcome) / Kegiatan (Output)	Target RPJMD pada Tahun 2023 (Akhir Periode RPJMD)		Realisasi Capaian Kinerja RPJMD sampai dengan RKPD Tahun Lalu (2018)		Target Kinerja dan Anggaran RKPD Tahun Berjalan yang Dievaluasi (2019)		Realisasi Kinerja Pada Triwulan								Realisasi Capaian Kinerja dan Anggaran RKPD yang Dievaluasi (2019)		Tingkat Capaian Kinerja dan Realisasi Anggaran RKPD Tahun 2019 (%)		Realisasi Kinerja dan Anggaran RPJMD s/d Tahun 2019		Tingkat Capaian Kinerja dan Realisasi Anggaran RPJMD s/d Tahun 2023		PD Penanggung jawab
									I		II		III		IV										
			K	Rp	K	Rp	K	Rp	K	Rp	K	Rp	K	Rp	K	Rp	K	Rp	K	Rp	K	Rp	K	Rp	
1	2	3	4		5		6		7		8		9		10		11 = 7+8+9+10		12 = 11/6 x 100%		13 = 5+11		14 = 13/4x100%		15
28	Penyediaan Bantuan Operasional Kesehatan (BOK) Puskesmas Kalitanjung (DAK Non Fisik)	*Keluaran :*	100,00	3.332.725.280	100,00	451.044.700	100,00	606.754.000	2 unit	-	45,30	274.834.000	0	298.499.000		606.754.000	0	606.754.000	43,50%	100%	100,00	1.057.798.700	100%	32%	UPT Puskesmas Kalitanjung
		- Tercapainya kegiatan program Indonesia Sehat dengan pendekatan Keluarga	6		6,00	0	5 kegiatan		1 bulan								0	-							
		- Tercapainya kegiatan upaya Kesehatan Esensial (Upaya Kesehatan Ibu)	54		54,00	0	5 kegiatan										0	-							
		- Tercapainya kegiatan upaya Kesehatan Esensial (Upaya Kesehatan Bayi)	12		12,00	0	1 kegiatan								100		100	-							
		- Tercapainya kegiatan upaya Kesehatan Esensial (Upaya Kesehatan anak balita dan prasekolah)	2		2,00	0	9 kegiatan										0	-							
		- Tercapainya kegiatan upaya Kesehatan Esensial (Upaya Kesehatan Anak usia sekolah)	1		1,00	0	8 kegiatan										0	-							
		- Tercapainya kegiatan upaya Kesehatan Esensial (imunisasi	4		4,00	0	9 kegiatan										0	-							
		- Tercapainya kegiatan upaya Kesehatan Esensial (Upaya Kesehatan Lingkungan)	5		5,00	0	7 kegiatan								100		100	-							
		- Tercapainya kegiatan upaya Kesehatan Esensial (Upaya Kesehatan Promkes	1		1,00	0	15 kegiatan										0	-							
		Tercapainya kegiatan upaya Kesehatan Esensial (Upaya Kesehatan Pencegahan dan pengendalian penyakit menular langsung)					13 kegiatan										0	-							
		Tercapainya kegiatan upaya Kesehatan Esensial (Upaya Kesehatan Pencegahan dan pengendalian penyakit vektor dan zoonotik)					2 kegiatan										0	-							
		Tercapainya kegiatan upaya Kesehatan Esensial (Upaya Kesehatan Pencegahan dan pengendalian PTM					6 kegiatan										0	-							
		Tercapainya kegiatan upaya Kesehatan Esensial (Survailans dan KLB)					2 kegiatan										0	-							
		Tercapainya kegiatan upaya Kesehatan Pengembangan (keswa dan napza)					4 kegiatan										0	-							
		Tercapainya kegiatan upaya Kesehatan Pengembangan (keswa dan napza)					3 kegiatan										0	-							
		Tercapainya kegiatan upaya Kesehatan Pengembangan (Kesehatan lainnya					6 kegiatan										0	-							
		Tersedianya BMHP					16 kegiatan										0	-							

Kode	Urusan / Bidang Urusan Pemerintahan Daerah dan Program / Kegiatan	Indikator Kinerja Program (Outcome) / Kegiatan (Output)	Target RPJMD pada Tahun 2023 (Akhir Periode RPJMD)		Realisasi Capaian Kinerja RPJMD sampai dengan RKPD Tahun Lalu (2018)		Target Kinerja dan Anggaran RKPD Tahun Berjalan yang Dievaluasi (2019)		Realisasi Kinerja Pada Triwulan								Realisasi Capaian Kinerja dan Anggaran RKPD yang Dievaluasi (2019)		Tingkat Capaian Kinerja dan Realisasi Anggaran RKPD Tahun 2019 (%)		Realisasi Kinerja dan Anggaran RPJMD s/d Tahun 2019		Tingkat Capaian Kinerja dan Realisasi Anggaran RPJMD s/d Tahun 2023		PD Penanggung jawab
									I		II		III		IV										
			K	Rp	K	Rp	K	Rp	K	Rp	K	Rp	K	Rp	K	Rp	K	Rp	K	Rp	K	Rp	K	Rp	
1	2	3	4		5		6		7		8		9		10		11 = 7+8+9+10		12 = 11/6 x 100%		13 = 5+11		14 = 13/4x100%		15
		Tersedianya Honor promkes dan akuntansi					12 bulan										0	-							
		Terselenggaranya Pendampingan pasca akreditasi					6 kegiatan										0	-							
		Terselenggaranya dukungan manajemen					5 kegiatan										0	-							
		Terselenggaranya pelaksanaan fungsi manajemen					2 paket										0	-							
29	Penyediaan Bantuan Operasional Kesehatan (BOK) Puskesmas Larangan (DAK Non Fisik)	*Keluaran :*	100,00	2.773.709.958	64,36	289.268.000	100,00	504.980.000	-	-	48,34	244.088.000	0	270.864.000		504.980.000	0	504.980.000	48,34%	100%	64,36	794.248.000	64%	29%	UPT Puskesmas Larangan
		- Program Indonesia Sehat melalui Pendekatan Keluarga			2,00	10746000	2 Kegiatan								100		100	-							
		- Upaya Kesehatan Masyarakat Esensial			60,00	192124000	65 Kegiatan								100		100	-							
		- Upaya Kesehatan Masyarakat Pengembangan			18,00	69505000	15 Kegiatan								100		100	-							
		- Pelaksanaan Fungsi Manajemen (P1,P2,P3)			17,00	44397700	10 Kegiatan								100		100	-							
		- Dukungan Manajemen			1,00	1704000	5 Kegiatan								100		100	-							
30	Penyediaan Bantuan Operasional Kesehatan (BOK) Puskesmas Perumnas Utara (DAK Non Fisik)	*Keluaran :*	100,00	2.651.227.962	99,66	428.148.700	100,00	482.681.000	-	-	34,17	164.910.500	0	213.916.500		482.681.000	0	482.681.000	34,17%	100%	99,66	910.829.700	100%	34%	UPT Puskesmas Perumnas Utara
		- Belanja Pegawai	1 kegiatan		1 kegiatan		2 Tenaga										0	-							
		- Belanja ATK	53 kegiatan		53 kegiatan		1 Paket										0	-							
		- Belanja BMHP	11 kegiatan		11 kegiatan		1 Paket										0	-							
		- Belanja Jasa Internet	19 kegiatan		19 kegiatan		12 Bulan										0	-							
		- Belanja Jasa Laboratorium	1 kegiatan		1 kegiatan		2 Jenis										0	-							
		- Belanja Penggandaan	1 kegiatan		1 kegiatan		12 Bulan										0	-							
		Belanja Makan dan Minum Rapat					29 Kegiatan										0	-							
		Belanja Pengganti Transport Non PNS					30 Kegiatan										0	-							
		Belanja Pengganti Transport PNS					55 Kegiatan										0	-							
		Belanja Cetak					1 Paket										0	-							
31	Penyediaan Bantuan Operasional Kesehatan (BOK) Puskesmas Sitopeng (DAK Non Fisik)	*Keluaran :*	100,00	2.958.276.084	100,00	479.374.000	100,00	538.582.000	-	-	42,16	227.058.000	0	282.553.000			0	-	42,16%	0%	100,00	479.374.000	100%	16%	UPT Puskesmas Sitopeng
		- Terselenggaranya Program Indonesia Sehat Melalui Pendekatan Keluarga (PIS-PK)	2		2,00		3 kegiatan										0	-							
		- Terselenggaranya Pelayanan UKM Esensial	58		58,00		59 kegiatan								100		100	-							
		- Terselenggaranya Pelayanan UKM Pengembangan	28		28,00		24 kegiatan								100		100	-							
		- Tersedianya Bahan Cetak	2		2,00		3 item										0	-							
		- Tersedianya ATK	1		1,00		1 paket										0	-							
		- Tersedianya Penggandaan	8		8,00		12 bulan										0	-							
		- Terselenggaranya Fungsi Manajemen Puskesmas	12		12,00		7 kegiatan										0	-							
		- Tersedianya Honor Petugas Promkes Dengan Ikatan Kerja	12		12,00		12 bulan										0	-							

Kode	Urusan / Bidang Urusan Pemerintahan Daerah dan Program / Kegiatan	Indikator Kinerja Program (Outcome) / Kegiatan (Output)	Target RPJMD pada Tahun 2023 (Akhir Periode RPJMD)		Realisasi Capaian Kinerja RPJMD sampai dengan RKPD Tahun Lalu (2018)		Target Kinerja dan Anggaran RKPD Tahun Berjalan yang Dievaluasi (2019)		Realisasi Kinerja Pada Triwulan								Realisasi Capaian Kinerja dan Anggaran RKPD yang Dievaluasi (2019)		Tingkat Capaian Kinerja dan Realisasi Anggaran RKPD Tahun 2019 (%)		Realisasi Kinerja dan Anggaran RPJMD s/d Tahun 2019		Tingkat Capaian Kinerja dan Realisasi Anggaran RPJMD s/d Tahun 2023		PD Penanggung jawab
									I		II		III		IV										
			K	Rp	K	Rp	K	Rp	K	Rp	K	Rp	K	Rp	K	Rp	K	Rp	K	Rp	K	Rp	K	Rp	
1	2	3	4		5		6		7		8		9		10		11 = 7+8+9+10		12 = 11/6 x 100%		13 = 5+11		14 = 13/4x100%		15
32	Penyediaan Bantuan Operasional Kesehatan (BOK) Puskesmas Kalijagapermai (DAK Non Fisik)	*Keluaran :*	100,00	2.958.276.084	100,00	434.936.700	100,00	488.656.000	-	-	45,62	222.910.000	0	289.216.000		487.556.000	0	487.556.000	45,62%	100%	100,00	922.492.700	100%	31%	UPT Puskesmas Kalijaga Permai
		- Terlaksananya Program Indonesia Sehat melalui Pendekatan Keluarga	32		32,00	0	4 Kegiatan										0	-							
		- Terlaksananya UKM ESSENSIAL	16		16,00	0	58 Kegiatan								100		100	-							
		- Terlaksananya UKM Pengembangan	14		14,00	0	26 Kegiatan								100		100	-							
		- Terlaksananya Pelaksanaan Fungsi Manajemen	1		1,00	0	4 Kegiatan								100		100	-							
		- Terlaksananya Dukungan Manajemen	2		2,00	0	5 Kegiatan								100		100	-							
33	Penyediaan Bantuan Operasional Kesehatan (BOK) Puskesmas Kesunean (DAK Non Fisik)	*Keluaran :*	100,00	2.723.231.930	100,00	441.286.700	100,00	495.790.000	-	-	54,79	271.662.000	0	306.335.000		495.790.000	0	495.790.000	54,79%	100%	100,00	937.076.700	100%	34%	UPT Puskesmas Kesunean
		- Program Indonesia Sehat melalui pendekatan keluarga	7		7,00		7 kegiatan										0	-							
		- Upaya Kesehatan Masyarakat Esensial	3		3,00		60 kegiatan										0	-							
		- Upaya kesehatan masyarakat pengembangan	6		6,00		37 kegiatan										0	-							
		- Pelaksanaan fungsi manajemen (P1, P2 dan P3)	9		9,00		16 kegiatan										0	-							
34	Penyediaan Bantuan Operasional Kesehatan (BOK) Puskesmas Pegambiran (DAK Non Fisik)	*Keluaran :*	100,00	2.773.709.958	100,00	449.465.700	100,00	504.980.000	-	-	47,32	238.932.000	0	270.122.000		503.880.000	0	503.880.000	47,32%	100%	100,00	953.345.700	100%	34%	UPT Puskesmas Pegambiran
		- Program Indonesia Sehat Melalui Pendekatan Keluarga	3		3,00		4 Kegiatan								100		100	-							
		- Upaya Kesehatan Masyarakat Esensial	110		110,00		94 Kegiatan								100		100	-							
		- Upaya Kesehatan Pengembangan	13		13,00		25 Kegiatan								100		100	-							
		- Pelaksanaan Fungsi Manajemen (F1, F2 dan F3)	83		83,00		11 Kegiatan								100		100	-							
		- Dukungan Manajemen	6		6,00		5 Kegiatan										0	-							
35	Penyediaan Bantuan Operasional Kesehatan (BOK) Puskesmas Pesisir (DAK Non Fisik)	*Keluaran :*	100,00	2.819.689.455	100,00	456.917.000	100,00	513.351.000	-	-	47,48	243.739.000	0	289.571.000		513.351.000	0	513.351.000	47,48%	100%	100,00	970.268.000	100%	34%	UPT Puskesmas Pesisir
		- Terselenggaranya program Indonesia Sehat melalui pendekatan keluarga	6		6,00		5 Kegiatan										0	-							
		- Terselenggraranya upaya kesehatan masyarakat pengembangan	83		83,00		63 kegiatan										0	-							
		- Terselenggranya Fungsi manajemen P1, P2, P3	9		9,00		23 kegiatan								100		100	-							
		- Terselenggaranya sanitasi total berbasis masyarakat	10		10,00		2 Kegiatan								100		100	-							
		- Terselenggranya kegitan Nusantara sehat	2		2,00		3 Kegitan										0	-							
		- Tersedianya dukungan manajemen	3		3,00		12 Bulan										0	-							
		- Tersedianya ATK	12		12,00		5 Paket										0	-							
36	Penyediaan Bantuan Operasional Kesehatan (BOK) Puskesmas Cangkol (DAK Non Fisik)	*Keluaran :*	100,00	2.835.651.277	100,00	459.503.000	100,00	516.257.000	-	-	39,16	202.172.500	0	235.396.500		515.157.000	0	515.157.000	39,16%	100%	100,00	974.660.000	100%	34%	UPT Puskesmas Cangkol
		- Program Indonesia Sehat Melalui Pendekatan Keluarga	1		1,00		5 Kegiatan								100		100	-							
		- Upaya Kesehatan Masyarakat Esensial	7		7,00		212 Kegiatan								100		100	-							
		- Upaya Kesehatan Masyarakat Pengembangan	2		2,00		81 Kegiatan								100		100	-							
		- Dukungan Manajemen di Puskesmas	2		2,00		2 Kegiatan								100		100	-							

Kode	Urusan / Bidang Urusan Pemerintahan Daerah dan Program / Kegiatan	Indikator Kinerja Program (Outcome) / Kegiatan (Output)	Target RPJMD pada Tahun 2023 (Akhir Periode RPJMD)		Realisasi Capaian Kinerja RPJMD sampai dengan RKPD Tahun Lalu (2018)		Target Kinerja dan Anggaran RKPD Tahun Berjalan yang Dievaluasi (2019)		Realisasi Kinerja Pada Triwulan								Realisasi Capaian Kinerja dan Anggaran RKPD yang Dievaluasi (2019)		Tingkat Capaian Kinerja dan Realisasi Anggaran RKPD Tahun 2019 (%)		Realisasi Kinerja dan Anggaran RPJMD s/d Tahun 2019		Tingkat Capaian Kinerja dan Realisasi Anggaran RPJMD s/d Tahun 2023		PD Penanggung jawab
									I		II		III		IV										
			K	Rp	K	Rp	K	Rp	K	Rp	K	Rp	K	Rp	K	Rp	K	Rp	K	Rp	K	Rp	K	Rp	
1	2	3	4		5		6		7		8		9		10		11 = 7+8+9+10		12 = 11/6 x 100%		13 = 5+11		14 = 13/4x100%		15
		- Pelaksanaan Fungsi Manajemen	3		3,00		70 Kegiatan								100		100	-							
37	Penyediaan Bantuan Opera- sional Kesehatan (BOK) Puskesmas Jagasatru (DAK Non Fisik)	*Keluaran :*	100,00	3.236.602.811	100,00	435.468.700	100,00	589.254.000	-	-	38,93	229.410.000	0	273.654.000		589.254.000	0	589.254.000	38,93%	100%	100,00	1.024.722.700	100%	32%	UPT Puskesmas Jagasatru
		- Program Indonesia Sehat Melalui Pendekatan Keluarga	9		9,00		5 Kegiatan								100		100	-							
		- Upaya Kesehatan Masyarakat Esensial	78		2,00		91 Kegiatan								100		100	-							
		- Upaya Kesehatan Pengembangan	22		22,00		27 Kegiatan								100		100	-							
		- Pelaksanaan Fungsi Manajemen (P1,P2,P3)	43		43,00		8 Kegiatan								100		100	-							
		Dukungan Manajemen					5 Kegiatan								100		100	-							
38	Penyediaan Bantuan Operasional Kesehatan (BOK) Puskesmas Astanagarib (DAK Non Fisik)	*Keluaran :*	100,00	2.757.726.165	100,00	446.876.000	100,00	502.070.000	-	-	40,84	205.021.150	0	233.795.150		502.070.000	0	502.070.000	40,80%	100%	100,00	948.946.000	100%	34%	UPT Puskesmas Astanagarib
		- Terlaksananya Program Indonesia sehat melalui pendekatan Keluarga	4		4,00		5 Kegiatan										0	-							
		- Tersedianya belanja Cetak dan Penggandaan utk Program Indonesia Sehat dengan Pendekatan Keluarga (PIS PK)	5		5,00		1 Paket										0	-							
		- Terlaksananya Kegiatan Upaya Kesehatan Masyarakat Esensial	9		9,00		5 Program								100		100	-							
		- Terlaksananya Upaya Kesehatan Masyarakat Pengembangan	7		7,00		10 Program								100		100	-							
		- Terlaksananya Upaya Fungsi Manajemen	2		2,00		5 Kegiatan								100		100	-							
		- Terlaksananya Upaya Dukungan Manajemen	2		2,00		2 Kegiatan								100		100	-							
		- Tersedianya Belanja Cetak dan Penggandaan dalam fungsi Manajemen	1		1,00		2 Bulan										0	-							
39	Penyediaan Bantuan Operasional Kesehatan (BOK) Puskesmas Pekalangan (DAK Non Fisik)	*Keluaran :*	100,00	2.473.333.485	100,00	440.871.000	100,00	495.323.000	-	-	35,30	174.825.000	0	200.237.000		495.323.000	0	495.323.000	35,30%	100%	100,00	936.194.000	100%	38%	UPT Puskesmas Pekalangan
		- Program Indonesia Sehat Melalui Pendekatan Keluarga	5		5,00		7 Kegiatan								100		100	-							
		- Upaya Kesehatan Masyarakat Esensial	89		89,00		88 Kegiatan								100		100	-							
		- Upaya Kesehatan Pengembangan	39		39,00		43 Kegiatan								100		100	-							
		- Pelaksanaan Fungsi Manajemen (P1, P2, P3)	12		12,00		12 Kegiatan								100		100	-							
		- Dukungan Manajemen	2		2,00		3 Kegiatan								100		100	-							
40	Penyediaan Bantuan Opera- sional Kesehatan (BOK) Puskesmas Pulasaren (DAK Non Fisik)	*Keluaran :*	100,00	2.880.004.931	100,00	245.413.000	100,00	524.332.000	-	-	32,84	172.179.500	0	217.730.500		518.252.000	0	518.252.000	32,84%	99%	100,00	763.665.000	100%	27%	UPT Puskesmas Pulasaren
		- Terlaksananya Program Indonesia sehat melalui pendekatan Keluarga	11		11,00		5 Kegiatan								100		100	-							
		- Tersedianya belanja Cetak dan Penggandaan utk Program Indonesia Sehat dengan Pendekatan Keluarga (PIS PK)	74		74,00		1 Paket										0	-							
		- Terlaksananya Kegiatan Upaya Kesehatan Masyarakat Esensial	21		21,00		5 Program								100		100	-							
		- Terlaksananya Upaya Kesehatan Masyarakat Pengembangan	11		11,00		10 Program								100		100	-							

Kode	Urusan / Bidang Urusan Pemerintahan Daerah dan Program / Kegiatan	Indikator Kinerja Program (Outcome) / Kegiatan (Output)	Target RPJMD pada Tahun 2023 (Akhir Periode RPJMD)		Realisasi Capaian Kinerja RPJMD sampai dengan RKPD Tahun Lalu (2018)		Target Kinerja dan Anggaran RKPD Tahun Berjalan yang Dievaluasi (2019)		Realisasi Kinerja Pada Triwulan								Realisasi Capaian Kinerja dan Anggaran RKPD yang Dievaluasi (2019)		Tingkat Capaian Kinerja dan Realisasi Anggaran RKPD Tahun 2019 (%)		Realisasi Kinerja dan Anggaran RPJMD s/d Tahun 2019		Tingkat Capaian Kinerja dan Realisasi Anggaran RPJMD s/d Tahun 2023		PD Penanggung jawab
									I		II		III		IV										
			K	Rp	K	Rp	K	Rp	K	Rp	K	Rp	K	Rp	K	Rp	K	Rp	K	Rp	K	Rp	K	Rp	
1	2	3	4		5		6		7		8		9		10		11 = 7+8+9+10		12 = 11/6 x 100%		13 = 5+11		14 = 13/4x100%		15
		- Terlaksananya Upaya Fungsi Manajemen	1		1,00		5 Kegiatan								100		100	-							
		- Terlaksananya Upaya Dukungan Manajemen	1		1,00		2 Kegiatan										0	-							
		Tersedianya Belanja Cetak dan Penggandaan dalam fungsi Manajemen					2 Bulan										0	-							
41	Penyediaan Bantuan Operasional Kesehatan (BOK) Puskesmas Kesambi (DAK Non Fisik)	*Keluaran :*	100,00	2.778.064.181	100,00	450.196.000	100,00	505.800.000	-	-	42,02	212.530.040	0	256.964.782		504.700.000	0	504.700.000	42,02%	100%	100,00	954.896.000	100%	34%	UPT Puskesmas Kesambi
		- Program Indonesia Sehat Melalui Pendekatan Keluarga	6		6,00		6 Kegiatan										0	-							
		- Upaya Kesehatan Masyarakat Esensial	43		43,00		43 Kegiatan										0	-							
		- Upaya Kesehatan Pengembangan	21		21,00		21 Kegiatan										0	-							
		- Pelaksanaan Fungsi Manajemen (P1, P2, P3)	6		6,00		6 Kegiatan								100		100	-							
		- Dukungan Manajemen	2		2,00		7 Kegiatan								100		100	-							
		- Nusantara Sehat	2		2,00		2 Kegiatan										0	-							
42	Penyediaan Bantuan Operasional Kesehatan (BOK) Puskesmas Gunungsari (DAK Non Fisik)	*Keluaran :*	100,00	2.794.626.207	100,00	452.855.700	100,00	508.788.000	-	-	35,43	180.275.000	0	212.495.000		506.928.000	0	506.928.000	35,43%	100%	100,00	959.783.700	100%	34%	UPT Puskesmas Gunungsari
		- Upaya Kesehatan Pengembangan	36		36,00		20 Kegiatan								100		100	-							
		-	26		26,00		7 Kegiatan										0	-							
		- Upaya Kesehatan Masyarakat Esensial	25		25,00		73 Kegiatan								100		100	-							
		- Program Indonesia Sehat Melalui Pendekatan Keluarga	1		1,00		2 Kegiatan										0	-							
43	Penyediaan Bantuan Operasional Kesehatan (BOK) Puskesmas Sunyaragi (DAK Non Fisik)	*Keluaran :*	100,00	3.059.057.829	100,00	421.512.700	100,00	473.574.000	-	-	42,34	200.506.000	0	243.422.000		473.574.000	0	473.574.000	42%	100%	100,00	895.086.700	100%	29%	UPT Puskesmas Sunyaragi
		- Terlaksananya Program Indonesia sehat melalui pendekatan Keluarga	42		42,00		7 Kegiatan								100		100	-							
		- Tersedianya belanja Cetak progesga utk Program Indonesia Sehat dengan Pendekatan Keluarga (PIS PK)	16		16,00		1 Paket										0	-							
		- Terlaksananya Kegiatan Upaya Kesehatan Masyarakat Esensial	1		1,00		6 Program								100		100	-							
		- Terlaksananya Upaya Kesehatan Masyarakat Pengembangan	1		1,00		8 Program								100		100	-							
		- Terlaksananya Upaya Fungsi Manajemen	7		7,00		8 Kegiatan								100		100	-							
		- Tersedianya Belanja Cetak dan ATK untuk Dukungan Manajemen	1		1,00		1 Paket										0	-							
		Tersedianya Biaya Aplikasi Puskesmas dalam rangka dukungan menajemen					1 Paket								100		100	-							
44	Penyediaan Bantuan Operasional Kesehatan (BOK) Puskesmas Majasem (DAK Non Fisik)	*Keluaran :*	100,00	3.025.380.552	100,00	490.248.000	100,00	550.799.000	-	-	43,55	239.899.000	0	270.909.000		550.799.000	0	550.799.000	44%	100%	100,00	1.041.047.000	100%	34%	UPT Puskesmas Majasem
		- Program Indonesia sehat melalui pendekatan keluarga	4		4,00		6 Kegiatan								100		100	-							
		- Program Upaya Kesehatan Masyarakat Esensial	79		79,00		78 Kegiatan								100		100	-							
		- Program Uapaya Kesehatan Pengembangan dan Kesehatan Lainnya	28		28,00		46 Kegiatan								100		100	-							

Kode	Urusan / Bidang Urusan Pemerintahan Daerah dan Program / Kegiatan	Indikator Kinerja Program (Outcome) / Kegiatan (Output)	Target RPJMD pada Tahun 2023 (Akhir Periode RPJMD)		Realisasi Capaian Kinerja RPJMD sampai dengan RKPD Tahun Lalu (2018)		Target Kinerja dan Anggaran RKPD Tahun Berjalan yang Dievaluasi (2019)		Realisasi Kinerja Pada Triwulan								Realisasi Capaian Kinerja dan Anggaran RKPD yang Dievaluasi (2019)		Tingkat Capaian Kinerja dan Realisasi Anggaran RKPD Tahun 2019 (%)		Realisasi Kinerja dan Anggaran RPJMD s/d Tahun 2019		Tingkat Capaian Kinerja dan Realisasi Anggaran RPJMD s/d Tahun 2023		PD Penanggung jawab
									I		II		III		IV										
			K	Rp	K	Rp	K	Rp	K	Rp	K	Rp	K	Rp	K	Rp	K	Rp	K	Rp	K	Rp	K	Rp	
1	2	3	4		5		6		7		8		9		10		11 = 7+8+9+10		12 = 11/6 x 100%		13 = 5+11		14 = 13/4x100%		15
		- Program Pelaksanaan Fungsi Menejemen	86		86,00		14 Kegiatan								100		100	-							
		- Dukungan Manajemen	2		2,00		54 Item								100		100	-							
45	Penyediaan Bantuan Operasional Kesehatan (BOK) Puskesmas Drajat (DAK Non Fisik)	*Keluaran :*	100,00	3.314.346.246	100,00	458.286.000	100,00	514.889.000	-	-	35,97	185.185.000	0	224.050.000		514.889.000	0	514.889.000	36%	100%	100,00	973.175.000	100%	29%	UPT Puskesmas Drajat
		- Kegiatan Upaya Kesehatan Masyarakat / UKM Esensial	297		297,00		73 kegiatan								100		100	-							
		- Kegiatan Upaya Kesehatan masyarakat / UKM Pengembangan	280		280,00		21 kegiatan								100		100	-							
		- Kegiatan Indonesia Sehat	8		8,00		3 kegiatan										0	-							
		- Kegiatan P1 dan P2	12		12,00		5 kegiatan								100		100	-							
		- Kegiatan dukungan manajemen	50		50,00		7 kegiatan								100		100	-							
		- Kegiatan yang ada makan minum	9		9,00		53 kegiatan										0	-							
		- Uang saku pengganti transport kegiatan Non PNS	12		12,00		42 kegiatan										0	-							
		- Uang saku pengganti transport kegiatan PNS	4		4,00		63 kegiatan										0	-							
		- Honor Narasumber /Tenaga ahli/ Instruktur/Profesi	13		13,00		5 kegiatan										0	-							
		- Honorarium Non PNS	2		2,00		3 org										0	-							
46	Penyediaan Bantuan Operasional Kesehatan (BOK) Puskesmas Kejaksan (DAK Non Fisik)	*Keluaran :*	100,00	3.170.243.593	100,00	442.084.700	100,00	496.687.000	-	-	41,05	203.868.000	0	250.335.000		496.687.000	0	496.687.000	41%	100%	100,00	938.771.700	100%	30%	UPT Puskesmas Kejaksan
		- Program Indonesia Sehat Melalui Pendekatan Keluarga	3		3,00		6 Kegiatan								100		100	-							
		- Upaya Kesehatan Masyarakat Esensial	68		68,00		93 Kegiatan								100		100	-							
		- Upaya Kesehatan Masyarakat Pengembangan dan Upaya Kesehatan Lainnya	41		41,00		29 Kegiatan								100		100	-							
		- Fungsi Manajemen	12		12,00		15 Kegiatan								100		100	-							
		- Dukungan Manajemen	2		2,00		3 Kegiatan										0	-							
47	Penyediaan Bantuan Operasional Kesehatan (BOK) Puskesmas Jl.	*Keluaran :*	100,00	3.278.285.038	99,53	454.991.000	100,00	513.614.000	-	-	44,02	226.073.000	0	245.875.000		512.514.000	0	512.514.000	44%	100%	99,53	967.505.000	100%	30%	UPT Puskesmas Jalan Kembang
		- Pelaksanaan fungsi manajemen	14		14,00		7 kegiatan								100		100	-							
		- Pelaksanaan kegiatan upaya kesehatan essensial	10		10,00		20 kegiatan								100		100	-							
		- Pelaksanaan kegiatan upaya kesehatan pengembangan	8		8,00		19 kegiatan								100		100	-							
		- Dukungan managemen	12		12,00		2 Kegiatan										0	-							
		- Pelaksanaan kegiatan program Indonesia Sehat dengan pendekatan keluarga	3		3,00		3 Kegiatan								100		100	-							
48	Penyediaan Bantuan Operasional Kesehatan (BOK) Puskesmas Nelayan (DAK Non Fisik)	*Keluaran :*	100,00	3.283.314.295	100,00	457.852.000	100,00	514.402.000	-	-	21,77	111.960.000	0	139.674.000		514.402.000	0	514.402.000	22%	100%	100,00	972.254.000	100%	30%	UPT Puskesmas Jalan Nelayan
		- BMHP	1		1,00		1 Paket										0	-							
		- ATK	1		1,00		1 Paket										0	-							
		- Barang Cetak	1		1,00		1 Paket										0	-							
		- Penggandaan	1		1,00		1 Paket										0	-							

Kode	Urusan / Bidang Urusan Pemerintahan Daerah dan Program / Kegiatan	Indikator Kinerja Program (Outcome) / Kegiatan (Output)	Target RPJMD pada Tahun 2023 (Akhir Periode RPJMD)		Realisasi Capaian Kinerja RPJMD sampai dengan RKPD Tahun Lalu (2018)		Target Kinerja dan Anggaran RKPD Tahun Berjalan yang Dievaluasi (2019)		Realisasi Kinerja Pada Triwulan								Realisasi Capaian Kinerja dan Anggaran RKPD yang Dievaluasi (2019)		Tingkat Capaian Kinerja dan Realisasi Anggaran RKPD Tahun 2019 (%)		Realisasi Kinerja dan Anggaran RPJMD s/d Tahun 2019		Tingkat Capaian Kinerja dan Realisasi Anggaran RPJMD s/d Tahun 2023		PD Penanggung jawab
									I		II		III		IV										
			K	Rp	K	Rp	K	Rp	K	Rp	K	Rp	K	Rp	K	Rp	K	Rp	K	Rp	K	Rp	K	Rp	
1	2	3	4		5		6		7		8		9		10		11 = 7+8+9+10		12 = 11/6 x 100%		13 = 5+11		14 = 13/4x100%		15
		- Kegiatan UKM Esensial	77		77,00		83 Kegiatan								100		100	-							
		- Kegiatan UKM Pengembangan	1		1,00		21 Kegiatan								100		100	-							
		- Kegiatan Indonesia Sehat Pendekatan Keluarga	19		19,00		5 Kegiatan								100		100	-							
		- Pelaksanaan Fungsi Menegement	1		1,00		8 Kegiatan								100		100	-							
49	Penyediaan Bantuan Operasional Kesehatan (BOK) Puskesmas Pamitran (DAK Non Fisik)	*Keluaran :*	100,00	3.328.089.674	98,65	457.852.000	100,00	521.417.000	-	-	34,60	180.429.000	0	212.565.000		521.417.000	0	521.417.000	35%	100%	98,65	979.269.000	99%	29%	UPT Puskesmas Pamitran
		- Terlaksananya kegiatan PIS PK	1		1,00		5 kegiatan								100		100	-							
		- Terlayaninya upaya pelayanan kesehatan gizi	1		1,00		10 kegiatan										0	-							
		- Terlayaninya upaya kesehatan anak balita dan pra sekolah	1		1,00		6 kegiatan										0	-							
		- Terlayaninya upaya kesehatan anak usia sekolah	1		1,00		5 kegiatan										0	-							
		- Terlayaninya upaya pelayanan kesehatan ibu hamil	77		77,00		7 kegiatan										0	-							
		- Terlayaninya upaya pelayanan pencegahan dan pengendalian penyakit	1		1,00		31 kegiatan										0	-							
		- Terlayaninyan upaya pelayanan promosi kesehatan	19		19,00		8 kegiatan										0	-							
		- Terlayaninya upaya kesehatan luar gedung	1		1,00		14 kegiatan										0	-							
		- Terlayaninya upaya pemberdayaan masyarakat	5		5,00		2 kegiatan										0	-							
		- Terlayaninya pelayanan kesehatan lingkungan	8		8,00		7 kegiatan										0	-							
		Terselenggaranya manajemen puskesmas					6 kegiatan										0	-							
		Tersedianya ATK					1 paket										0	-							
		Tersedianya bahan cetak					1 paket										0	-							
		Tersedianya penggandaan					4 paket										0	-							
		Tersedianya bahan makanan tambahan					3 kegiatan										0	-							
		Tersedianya bahan medis habis pakai untuk kegiatan ptm					12 bulan										0	-							
50	BOK UKM Sekunder (DAK Non Fisik)	*Keluaran :*	100,00	3.233.455.775	99,67	617.997.500	100,00	682.000.000	-	-	60,70	414.000.000	0	469.200.000		682.000.000	0	682.000.000	61%	100%	99,67	1.299.997.500	100%	40%	Sekretariat
		- Pelaksanan kegiatan Manajemen BOK	12		12,00		7 kali								100		100	-							
		- Kaji Banding Pelaksnaan dan Pemanfaatan kegiatan BOK	8		8,00		1 kali								100		100	-							
		- Monitoring Pelaksanaan BOK di Puskesmas					4 kali								100		100	-							
51	Dukungan Manajemen BOK Kab/Kota dan Jampersal (DAK Non Fisik)	*Keluaran :*	100,00	2.824.873.775	-	-	100,00	522.000.000	-	-	-	-	0	52.650.000		435.762.500	0	435.762.500	0%	83%	-	435.762.500	0%	15%	Sekretariat
		ATK kegiatan Bok dan Jampersal					1 paket										0	-							
		Laporan Triwulan kegiatan BOK dan Jampersal					4 dokumen										0	-							
		Koordinasi dan konsultasi ke provinsi dan pusat					6 kali										0	-							

Kode	Urusan / Bidang Urusan Pemerintahan Daerah dan Program / Kegiatan	Indikator Kinerja Program (Outcome) / Kegiatan (Output)	Target RPJMD pada Tahun 2023 (Akhir Periode RPJMD)		Realisasi Capaian Kinerja RPJMD sampai dengan RKPD Tahun Lalu (2018)		Target Kinerja dan Anggaran RKPD Tahun Berjalan yang Dievaluasi (2019)		Realisasi Kinerja Pada Triwulan								Realisasi Capaian Kinerja dan Anggaran RKPD yang Dievaluasi (2019)		Tingkat Capaian Kinerja dan Realisasi Anggaran RKPD Tahun 2019 (%)		Realisasi Kinerja dan Anggaran RPJMD s/d Tahun 2019		Tingkat Capaian Kinerja dan Realisasi Anggaran RPJMD s/d Tahun 2023		PD Penanggung jawab
									I		II		III		IV										
			K	Rp	K	Rp	K	Rp	K	Rp	K	Rp	K	Rp	K	Rp	K	Rp	K	Rp	K	Rp	K	Rp	
1	2	3	4		5		6		7		8		9		10		11 = 7+8+9+10		12 = 11/6 x 100%		13 = 5+11		14 = 13/4x100%		15
		Pendapingan kegiatan lokmin di puskesmas					22 pusk										0	-							
		Laporan Tahunan kegiatan BOK dan Jampersal					1 Dokumen										0	-							
51	Jaminan Kesehatan Masyarakat PBI (dana propinsi)	*Keluaran :*	100,00	5.326.777.000	116,40	6.200.524.000	100,00	9.327.926.000	-	-	-	-	0	1.819.852.000			0	-	0%	0%	116,40	6.200.524.000	116%	116%	Bid. Yan SDK
		- Terpenuhinya biaya iuran jaminan kesehatan masyarakat di luar kuota Jamkesmas (PBI APBN)	359.343				405.562 jiwa										0	-							
1.02.01.01.17	**PROGRAM PROMOSI KESEHATAN DAN PEMBERDAYAAN MASYARAKAT**	**- Jumlah Puskesmas yang melaksanakan UKBM**	**4 UKBM**	**685.942.677**	**2 UKBM**		**2 UKBM**	**271.979.200**	**17,77**	**48.318.600**	**14,85**	**40.391.000**	**0**	**-**			**33**	**88.709.600**	**33%**	**33%**	**2 UKBM**	**88.709.600**	**50%**	**13%**	**Bid. Kesehatan Masyarakat**
		- Cakupan PHBS yang Dipantau	**85%**	-	**75%**		-																		
		- Prosentase Posyandu Aktif	**85%**		**79%**																				
01	Pengembangan media promosi dan informasi sadar hidup sehat	*Keluaran :*	100,00	138.363.285	99,75	59.834.800	100,00	15.350.000	88,61	13.601.000	11	1.749.000	0	15.350.000		15.350.000	100	30.700.000	100%	200%	99,75	90.534.800	100%	65%	Bid. Kesehatan Masyarakat
		- Jenis media informasi kesehatan	5 Jenis		4 Jenis		4 Jenis		2 Jenis						100										
02	Peningkatan Pemanfaatan sarana kesehatan	*Keluaran :*	100,00	1.500.000.000	78,33	77.160.000	100,00	137.615.000	-	-	20,83	28.660.000	0	35.460.000		127.459.140	21	64.120.000	21%	47%	78,33	141.280.000	78%	9%	Bid. Yan SDK
		- Fasyankes yang mendapatkan pembinaan	-	1.500.000.000	60 faskes		60 faskes																		
		- Laporan hasil pembinaan faskes	-		1 Laporan		1 Laporan																		
		Terbinanya sarana kesehatan	50 Faskes		60 Faskes		0																		
		Akreditasi puskesmas	22 puskesma		22 puskesma		22 puskesma																		
		Terpilihnya sarana klinik berprestasi tingkat kota Cirebon	1 klinik		1 klinik		1 klinik																		
03	Pemberdayaan masyarakat menuju keluarga sehat	*Keluaran :*	100,00	900.000.000	100,00	49.009.000	100,00	119.014.200	29,17	34.717.600	8,39	9.982.000	0	81.480.600		119.014.200	38	126.180.200	38%	106%	100,00	175.189.200	100%	19%	Bid. Kesehatan Masyarakat
		- Laporan IKS	1 laporan		1 laporan		1 laporan		1 laporan						100										
		- Laporan Kegiatan UKS dan UKGS/ UKGMD	1 laporan		1 laporan		1 laporan		2 laporan						100										
		- Laporan Kegiatan Kampung Siaga Aktif	2 laporan		2 laporan		2 laporan		1 laporan						100										
		- Laporan Kegiatan GERMAS	1 laporan		1 laporan		1 laporan		1 laporan						100										
		- Laporan Kegiatan Saka Bhakti Husada	1 laporan		1 laporan		1 laporan		1 Laporan						100										
1.02.01.01.18	**PROGRAM PERBAIKAN GIZI MASYARAKAT**	**Cakupan Balita Gizi Buruk Mendapat Perawatan**	**100,00%**	**11.663.324.168**	**100,00%**	**1.778.204.200**	**100,00%**	**1.778.204.200**	**11,72**	**208.460.000**	**25,27**	**449.350.000**							**0%**	**0%**	**100,00**	**1.778.204.200**	**100%**	**15%**	
		Cakupan Ibu Hamil Kurang Energi Kronis (KEK) mendapat Makanan Tambahan	**85,00%**		**57,00%**		**65,00%**																		
		Cakupan Bayi usia kurang dari 6 bulan mendapat ASI Eksklusif	**70,00%**		**60,00%**		**60,00%**																		
		Cakupan Remaja Putri Mendapat Tablet Tambah Darah	**60,00%**		**50,00%**		**0,00%**																		
		Cakupan Balita Stunting mendapat pelayanan Pemantauan Pertumbuhan	**100,00%**		**100,00%**		**100,00%**																		

Kode	Urusan / Bidang Urusan Pemerintahan Daerah dan Program / Kegiatan	Indikator Kinerja Program (Outcome) / Kegiatan (Output)	Target RPJMD pada Tahun 2023 (Akhir Periode RPJMD)		Realisasi Capaian Kinerja RPJMD sampai dengan RKPD Tahun Lalu (2018)		Target Kinerja dan Anggaran RKPD Tahun Berjalan yang Dievaluasi (2019)		Realisasi Kinerja Pada Triwulan								Realisasi Capaian Kinerja dan Anggaran RKPD yang Dievaluasi (2019)		Tingkat Capaian Kinerja dan Realisasi Anggaran RKPD Tahun 2019 (%)		Realisasi Kinerja dan Anggaran RPJMD s/d Tahun 2019		Tingkat Capaian Kinerja dan Realisasi Anggaran RPJMD s/d Tahun 2023		PD Penanggung jawab
									I		II		III		IV										
			K	Rp	K	Rp	K	Rp	K	Rp	K	Rp	K	Rp	K	Rp	K	Rp	K	Rp	K	Rp	K	Rp	
1	2	3	4		5		6		7		8		9		10		11 = 7+8+9+10		12 = 11/6 x 100%		13 = 5+11		14 = 13/4x100%		15
01	Pemberian tambahan makanan dan vitamin	*Keluaran :*	100,00	7.816.489.179	100,00	1.233.742.000	100,00	1.237.290.000	16,69	206.540.000	24,89	307.950.000	0	822.440.000		1.237.290.000	42	1.336.930.000	42%	108%	100,00	2.570.672.000	100%	33%	Bid. Kesehatan Masyarakat
		- Posyandu mendapatkan dana Pemberian Makanan Tambahan Penyuluhan	331		331		331 Posyandu		331 Posyandu						100										
		- Posbindu mendapatkan dana Pemberian Tambahan Makanan Penyuluhan	238		238		239 Posbindu		239 Posbindu						100										
		- Fasyankes mendapatkan makanan tambahan bagi balita kurus dan bumil KEK	22 Puskesmas		22 Puskesmas		22 Puskesmas								100										
		Juklak/juknis Pemberian Makanan Tambahan di posyandu dan posbindu serta PMT bagi balita kurus dan bumil KEK	2 dokumen		3 dokumen		2 Dokumen								100										
		Laporan hasil pembinaan terpadu PMT	2 Laporan		2 Laporan		2 Laporan								100										
02	Penanggulangan kurang energi protein (KEP), anemia gizi besi, gangguan akibat kurang yodium (GAKY), kurang vitamin A dan kekurangan zat gizi mikro lainnya	*Keluaran :*	100,00	3.846.834.989	99,63	544.462.200	100,00	558.135.000	0,34	1.920.000	25,33	141.400.000	0	283.455.000		555.135.000	26	426.775.000	26%	76%	99,63	971.237.200	100%	25%	Bid. Kesehatan Masyarakat
		- Laporan hasil pembinaan terpadu program gizi	331		331,00		2 Laporan								100										
		- Kader posyandu mendapatkan dana operasional	1		1,00		1.655 Kader posyandu								100										
		- Tenaga gizi ditingkatkan kapasitasnya tentang surveilans gizi	22 orang		22 orang		22 orang								100										
		- Puskesmas PPG yang melaksanakan penanganan pemulihan balita gizi buruk tanpa komplikasi	2 Puskesmas		2 Puskesmas		2 Puskesmas PPG								100										
		- Sosialisasi dan advokasi terpadu	3 kali		3 kali		3 kali								100										
		- Laporan analisa status gizi balita hasil Bulan Penimbangan Balita	1 dokumen		1 dokumen		1 Dokumen								100										
		Laporan hasil analisa kebutuhan dan alokasi distribusi suplemen gizi: vit.A bayi, balita, bufas, dan tablet tambah darah untuk bumil, bufas, dan remaja putri	1 dokumen		1 dokumen		1 dokumen								100										
		Juklak/Juknis Program Perbaikan Gizi	2 dokumen		2 dokumen		2 Dokumen								100										
		Jumlah Kit/ alat penunjang program gizi: Konseling menyusui kit	22 Kit		22 Kit		22 Kit								100										

Kode	Urusan / Bidang Urusan Pemerintahan Daerah dan Program / Kegiatan	Indikator Kinerja Program (Outcome) / Kegiatan (Output)	Target RPJMD pada Tahun 2023 (Akhir Periode RPJMD)		Realisasi Capaian Kinerja RPJMD sampai dengan RKPD Tahun Lalu (2018)		Target Kinerja dan Anggaran RKPD Tahun Berjalan yang Dievaluasi (2019)		Realisasi Kinerja Pada Triwulan								Realisasi Capaian Kinerja dan Anggaran RKPD yang Dievaluasi (2019)		Tingkat Capaian Kinerja dan Realisasi Anggaran RKPD Tahun 2019 (%)		Realisasi Kinerja dan Anggaran RPJMD s/d Tahun 2019		Tingkat Capaian Kinerja dan Realisasi Anggaran RPJMD s/d Tahun 2023		PD Penanggung jawab
									I		II		III		IV										
			K	Rp	K	Rp	K	Rp	K	Rp	K	Rp	K	Rp	K	Rp	K	Rp	K	Rp	K	Rp	K	Rp	
1	2	3	4		5		6		7		8		9		10		11 = 7+8+9+10		12 = 11/6 x 100%		13 = 5+11		14 = 13/4x100%		15
1.02.01.01.19	PROGRAM PENGEMBANGAN LINGKUNGAN SEHAT	Penduduk memiliki akses/ menggunakan jamban keluarga	91,30%	5.267.017.654	90,32%	917.568.400	90,50%	1.113.319.000	4,74	52.761.750	33,12	368.701.330							0%	0%	90,32	917.568.400	100%	17%	
		Jumlah tatanan kota sehat	7 tatanan		5 tatanan		5 tatanan																		
		Penduduk memiliki akses/menggunakan sarana air bersih/ air minum	96,10%		95,11%		95,30%																		
		Tempat-tempat umum memenuhi syarat kesehatan	95,30%		94,34%		94,50%																		
		Tempat Pengelolaan Makanan memenuhi syarat kesehatan	81,40%		79,39%		79,60%																		
01	Pengawasan Sanitasi dan Kota Sehat	*Keluaran :*	100,00	5.267.017.654	96,53	379.070.600	100,00	659.540.000	6,82	45.000.000	29,49	194.522.000	0	362.603.000		655.590.000	36	602.125.000	36%	91%	96,53	981.195.600	97%	19%	Bid. Kesehatan Masyarakat
		- Jumlah lokasi diverifikasi status ODF	3 Lokasi		3 Lokasi		3 lokasi																		
		- Deklarasi ODF	7 Lokasi		4 lokasi		4 lokasi								100										
		- Pertemuan STBM tingkat kelurahan	1		1,00		2 kelurahan								100										
		- Sinergitas Pokja kelurahan sehat dalam STBM Stunting	1 kali		0,00		1 kali																		
		- Penguatan Kota Sehat Lintas Program	5 kali		5 kali		5 kali								100										
		- Penguatan Kota Sehat Lintas Sektor	5 kali		5 kali		5 kali																		
		- Evaluasi Kegiatan Pengawasan Sanitasi dan Kota Sehat	25		25,00		1 kali																		
		- Pokja Pasar Sehat	1		1,00		2 pokja								100										
		- Pembinaan pasar sehat	1		1,00		4 pasar								100										
		- Konsolidasi Internal FORKASIH	1		1,00		4 kali								100										
		- Penguatan kota sehat di titik lokus	1		1,00		10 lokus																		
		- pembinaan Forum Kec dan Pokja Kelurahan	1		1,00		5 kec								100										
		- Deklarasi KTR	0		0,00		10 lokus								100										
		- Pembinaan titik lokus	22 kelurahan		0,00		22 kelurahan								100										
		- Evaluasi STBM	4		4,00		1 kali																		
		- Rakor Sanitasi	1 kali		0,00		1 kali								100										
		- Pertemuan kota sehat tingkat kelurahan	22 kel		22 kel		22 kel																		
		- Pertemuan kota sehat tingkat kecamatan	5 kecamatan		5 kecamatan		5 kecamatan																		
		- Pembinaan Titik lokus oleh Pokja kelurahan sehat	22 kel		22 kel		22 kel																		
		- Pembinaan titik lokus oleh Forum kecamatan sehat	5 kecamatan		5 kecamatan		5 kecamatan																		
		Capacity building kota sehat	1 kali		0,00		0								100										
		Laporan hasil penyelenggaraan kota sehat 2019	1 Laporan		1 Laporan		1 Laporan																		
		Laporan hasil monev pelaksanaan STBM	1 Laporan		1 Laporan		1 Laporan																		

Kode	Urusan / Bidang Urusan Pemerintahan Daerah dan Program / Kegiatan	Indikator Kinerja Program (Outcome) / Kegiatan (Output)	Target RPJMD pada Tahun 2023 (Akhir Periode RPJMD)		Realisasi Capaian Kinerja RPJMD sampai dengan RKPD Tahun Lalu (2018)		Target Kinerja dan Anggaran RKPD Tahun Berjalan yang Dievaluasi (2019)		Realisasi Kinerja Pada Triwulan								Realisasi Capaian Kinerja dan Anggaran RKPD yang Dievaluasi (2019)		Tingkat Capaian Kinerja dan Realisasi Anggaran RKPD Tahun 2019 (%)		Realisasi Kinerja dan Anggaran RPJMD s/d Tahun 2019		Tingkat Capaian Kinerja dan Realisasi Anggaran RPJMD s/d Tahun 2023		PD Penanggung jawab
									I		II		III		IV										
			K	Rp	K	Rp	K	Rp	K	Rp	K	Rp	K	Rp	K	Rp	K	Rp	K	Rp	K	Rp	K	Rp	
1	2	3	4		5		6		7		8		9		10		11 = 7+8+9+10		12 = 11/6 x 100%		13 = 5+11		14 = 13/4x100%		15
02	Pelayanan Kesehatan Kerja	*Keluaran :*	100,00	404.816.612	98	63.789.700	100,00	40.120.000	-	-	51,83	20.794.400	0	22.851.600		40.120.000	52	43.646.000	52%	109%	98,00	107.435.700	98%	27%	Bid. Kesehatan Masyarakat
		- Laporan Tes Kebugaran ASN	1 Laporan		1 Laporan		1 Laporan								100										
		- Sosialisasi Tes Kebugaran Anak Sekolah	1 kali		1 kali		1 Kali								100										
		- Terselenggaranya Orientasi K3 dan Kesehatan Olahraga	1 Kali		1 Kali		1 Kali								100										
		- Laporan Hasil Monitoring Evaluasi Kesehatan Kerja	1 Dokumen		1 Dokumen		1 Dokumen								100										
		- Laporan Hasil Monitoring Evaluasi Kesehatan Olahraga	1 Dokumen		1 Dokumen		1 Dokumen								100										
03	Penyelenggaraan Kesehatan Lingkungan	*Keluaran :*	100,00	1.337.910.373	94,26	130.828.100	100,00	85.779.000	9,05	7.761.750	22,34	19.161.250	0	43.765.250		86.765.250	31	70.688.250	31%	82%	94,26	201.516.350	94%	15%	Bid. Kesehatan Masyarakat
		- Pelayanan kesehatan lingkungan	22 Puskesmas		22 Puskesmas		22 Puskesmas																		
		- Jumlah sample air yang diperiksa	150 Sampel		128 Sampel		136 sampel								100										
		- Pengendalian vektor lalat	12 kali		6 kali		4 kali																		
		- Sertifikasi penjamah makanan	60 Orang		60 Orang		60 Orang																		
		- Hasil sampel pemeriksaan makanan	40 Sampel		40 Sampel		40 Sampel								100										
		Pembinaan tempat pengelolaan makanan	56 TPM		56 TPM		56 TPM								100										
		Pembinaan Tempat-Tempat Umum	40 TTU		40 TTU		40 TTU								100										
		Pertemuan lintas sektor program kesehatan lingkungan	1 kali		1 kali		1 kali																		
		Laporan monev yankesling	1 laporan		1 laporan		1 laporan																		
04	Penyemprotan Vektor Penyakit	*Keluaran :*	100,00	350.000.000	100,00	307.880.000	100,00	307.880.000	-	-	43,60	134.223.680	0	240.198.380		307.285.200	44	374.422.060	44%	122%	100,00	682.302.060	100%	195%	Bid. Pencegahan dan Pengendalian Penyakit
		- Fogging Sarang Nyamuk	100 fokus		100 fokus		70 focus								100										
		- Makan Tambahan bagi petugas fogging	12 bulan		12 bulan		12 bulan								100										
		Laporan Bulanan, Tahunan Kegiatan DBD, Angka Jentik Berkala dan Laporan kasus	26 laporan		26 laporan		26 laporan								0										
		Faskes yang dibina	22 faskes		22 faskes		22 faskes								0										
05	Pengadaan alat fogging/ penyemprot dan bahan-bahan fogging/ penyemprot	*Keluaran :*	100,00	297.200.000	100,00	36.000.000	100,00	20.000.000	-	-	-	-	0	0		19.999.200	0	-			-	-	0%	0%	Bid. Pencegahan dan Pengendalian Penyakit
		- Laporan tahunan insektisida & Spare part mesin fogging	1 Laporan		1 Laporan		1 Laporan								12200										
1.02.01.01.20	**PROGRAM PENCEGAHAN DAN PENANGGULANGAN PENYAKIT MENULAR**	**Cakupan Imunisasi Dasar Lengkap (IDL)**	**100,00%**	**7.418.131.180**	**85,77%**	**872.160.200**	**100,00%**	**1.006.079.000**		-	**0,75**	**7.529.000,00**		**396.265.500**			**1**	**578.624.250**	**0%**	**58%**	**85,77**	**1.450.784.450**	**86%**	**20%**	
		Cakupan pelayanan kesehatan orang terduga Tuberkulosis	**100,00%**		**99,40%**	**0**	**100,00%**																		
		Cakupan pelayanan orang dengan risiko terinfeksi virus yang melemahkan daya tahan tubuh manusia (Human Immunodeficiency Virus)	**100,00%**		**94,32%**	**0**	**100,00%**																		

Kode	Urusan / Bidang Urusan Pemerintahan Daerah dan Program / Kegiatan	Indikator Kinerja Program (Outcome) / Kegiatan (Output)	Target RPJMD pada Tahun 2023 (Akhir Periode RPJMD)		Realisasi Capaian Kinerja RPJMD sampai dengan RKPD Tahun Lalu (2018)		Target Kinerja dan Anggaran RKPD Tahun Berjalan yang Dievaluasi (2019)		Realisasi Kinerja Pada Triwulan								Realisasi Capaian Kinerja dan Anggaran RKPD yang Dievaluasi (2019)		Tingkat Capaian Kinerja dan Realisasi Anggaran RKPD Tahun 2019 (%)		Realisasi Kinerja dan Anggaran RPJMD s/d Tahun 2019		Tingkat Capaian Kinerja dan Realisasi Anggaran RPJMD s/d Tahun 2023		PD Penanggung jawab
									I		II		III		IV										
			K	Rp	K	Rp	K	Rp	K	Rp	K	Rp	K	Rp	K	Rp	K	Rp	K	Rp	K	Rp	K	Rp	
1	2	3	4		5		6		7		8		9		10		11 = 7+8+9+10		12 = 11/6 x 100%		13 = 5+11		14 = 13/4x100%		15
		Cakupan Balita Pnemonia yangditangani	**100,00%**		**100,00%**	**0**	**100,00%**																		
		Cakupan Angka Kejadian Malaria	**1‰**		**0**	**0**	**1‰**																		
		Cakupan Penemuan dan penanganan penderita penyakit DBD	**100,00%**		**100,00%**	**0**	**100,00%**																		
		Cakupan Angka Bebas Jentik	**95,50%**		**93,00%**	**0**	**95,50%**																		
		Cakupan Penderita diare yang ditangani	**100,00%**		**100,00%**		**100,00%**																		
		Cakupan Deteksi Dini Hepatitis B Pada Ibu Hamil	**100,00%**		**100,00%**		**100,00%**																		
		Cakupan penemuan kasus baru Kusta tanpa cacat	**85,00%**		**85,00%**		**85,00%**																		
01	Pelayanan vaksinasi bagi balita dan anak sekolah	*Keluaran :*	100,00	921.078.208	100,00	109.365.000	100,00	92.276.000	-	-	8,16	7.529.000	0	36.421.000		84.946.000	8	43.950.000	8%	48%	100,00	153.315.000	100%	17%	
		- Jenis antigen yang didistribusikan ke fasyankes	8 jenis		8 jenis		8 jenis																		Bid. Pencegahan dan Pengendalian Penyakit
		- Laporan kegiatan pelayanan vaksinasi balita dan anak sekolah, laporan bulanan, laporan tahunan, laporan KIPI, laporan BIAS	16 Laporan		16 Laporan		16 Laporan																		
		- Fasyankes yang mendapatkan distribusi vaksin	32 Fasyankes		32 Fasyankes		32 Fasyankes																		
		Seminar Pekan Imunisasi Dunia (PID)	130 Tenaga Medis/paramedis		130 Tenaga Medis/paramedis		130 Tenaga Medis/paramedis								100										
		Pengelolaan vaksin	33 Fasyankes		33 Fasyankes		33 Fasyankes								100										
		Pemeliharaan chold chain di Fasyankes	33 Fasyankes		33 Fasyankes		33 Fasyankes								100										
02	Pelayanan pencegahan dan penanggulangan penyakit menular	*Keluaran :*	100,00	707.746.264	99,59	90.246.200	100,00	70.076.250	-	-	25,95	18.185.000	0	34.640.000		69.356.250	26	52.825.000	26%	75%	99,59	143.071.200	100%	20%	
		- Buku Profil P2PM	1 Dokumen		1 Dokumen		1 Dokumen								0										Bid. Pencegahan dan Pengendalian Penyakit
		- Data Program P2 Diare , P2 ISPA dan P2 Kusta	11 laporan		11 laporan		11 laporan								0										
		- OJT Kusta	22 faskes		22 faskes		22 faskes								0										
		Workshop Kusta	5												#DIV/0!										
		Supporting LROA													#DIV/0!										
		Kegiatan dan hasil program P2 ISPA													#DIV/0!										
		Laporan Bulanan kegiatan pelayanan pencegahan dan penanggulangan P2 Frambusia, Pneumonia, Diare, LROA	48 Laporan		48 Laporan		48 Laporan								2										
		Laporan Triwulan P2 Kusta dan Registrasi LROA, Laporan Tahunan pencegahan dan penanggulangan penyakit menular	11 laporan		11 laporan		11 laporan								3555										
		Faskes yang dibina	22 faskes		22 faskes		22 faskes								23										

Kode	Urusan / Bidang Urusan Pemerintahan Daerah dan Program / Kegiatan	Indikator Kinerja Program (Outcome) / Kegiatan (Output)	Target RPJMD pada Tahun 2023 (Akhir Periode RPJMD)		Realisasi Capaian Kinerja RPJMD sampai dengan RKPD Tahun Lalu (2018)		Target Kinerja dan Anggaran RKPD Tahun Berjalan yang Dievaluasi (2019)		Realisasi Kinerja Pada Triwulan								Realisasi Capaian Kinerja dan Anggaran RKPD yang Dievaluasi (2019)		Tingkat Capaian Kinerja dan Realisasi Anggaran RKPD Tahun 2019 (%)		Realisasi Kinerja dan Anggaran RPJMD s/d Tahun 2019		Tingkat Capaian Kinerja dan Realisasi Anggaran RPJMD s/d Tahun 2023		PD Penanggung jawab
									I		II		III		IV										
			K	Rp	K	Rp	K	Rp	K	Rp	K	Rp	K	Rp	K	Rp	K	Rp	K	Rp	K	Rp	K	Rp	
1	2	3	4		5		6		7		8		9		10		11 = 7+8+9+10		12 = 11/6 x 100%		13 = 5+11		14 = 13/4x100%		15
03	Pencegahan penularan pe-nyakit endemik/ epidemik	*Keluaran :*	100,00	189.377.333	100,00	23.108.000,00	100,00	28.281.000	-	-	4,93	1.395.000	0	10.277.000		28.281.000	5	11.672.000	5%	41%	100,00	34.780.000	100%	18%	
		- Laporan Bulanan, triwulan. tahunan Kegiatan Pencegahan Penularan Penyakit malaria, Zoonosis	32 laporan		32 laporan		32 laporan								69										Bid. Pencegahan dan Pengendalian Penyakit
		- Fasyankes yang dibina	31 faskes		31 faskes		31 faskes								71										
04	Pencegahan dan penanggulangan Tuberkulosis	*Keluaran :*	90,00	1.627.150.000	99,14	103.613.000	100,00	200.000.000	-	-	35,03	70.059.000	0	120.200.750		199.999.500	35	190.259.750		95%	99,14	293.872.750	110%	18%	
		- Laporan Triwulan Penemuan dan pengobatan pasien TB (TB 07), Pengobatan Pasien TB (TB 08), Hasil pemeriksaan dahak mikroskopis Akhir Tahap awal (TB 11), Hasil uji silang sedian TB (TB12), Penerimaan dan Pemakain OAT (TB 13), Pengembangan Ketenagaan (TB 14), rekapitulasi Pemberian PPINH, TB resiten Obat,	32 laporan		32 laporan		32 laporan								16										Bid. Pencegahan dan Pengendalian Penyakit
		- Faskes yang dibina	31 faskes		31 faskes		31 faskes								19										
05	Pencegahan dan Penanggulangan Hepatitis	*Keluaran :*	100,00	1.025.484.375	100,00	55.891.000	100,00	47.465.750	-	-	41,63	19.760.750	0	30.750.750		47.465.750	42	50.511.500	42%	106%	100,00	106.402.500	100%	10%	Bid. Pencegahan dan Pengendalian Penyakit
		- Dokumen Penetapan Sasaran program	1 Dokumen		1 Dokumen		1 Dokumen								14800										
		- Laporan Bulanan , triwulan, tahunan Pencegahan dan penanggulangan Hepatitis	17 Laporan		17 Laporan		17 Laporan																		
		- Faskes yang dibina	22 faskes		22 faskes		22 faskes								100										
06	Pencegahan dan Penanggulangan HIV/AIDS	*Keluaran :*	100,00	2.947.295.000	100,00	489.937.000	100,00	450.000.000	-	-	14,54	65.430.000	0	163.976.000		445.130.000	15	229.406.000	15%	51%	100,00	719.343.000	100%	24%	
		- Laporan Bulanan IMS, KT, PPIA, ART, LJSS, Metadhone, Penjangkauan, Dukungan ODHA, alat dan bahan, surveilens kasus AIDS, SDM, Uji saring darah donor, Sero Sentinel HIV dan sifilis, laporan Tahunan,	146 laporan		146 laporan		146 laporan								2740										Bid. Pencegahan dan Pengendalian Penyakit
		- Faskes yang dibina	24 faskes		24 faskes		24 faskes																		
		- WPA yang dibina	22 kelurahan		22 kelurahan		22 kelurahan								250										
07	Pengendalian Penyakit (DAK Fisik Penugasan)	*Keluaran :*	-	-	-	-	100,00	117.980.000	-	-	-	-	0	0		87.770.165	0	-			-	-	-		
		- Tersedianya Bahan Habis Pakai Pemeriksaan Laboratorium HIV Vaccum Tube Sterile EDTA					440 box																		Bid. Pencegahan dan Pengendalian Penyakit
		- Tersedianya Bahan Habis Pakai Syringe 3 ml					44.000 Buah																		
		- Tersedianya Bahan Habis Pakai Hand Glove					440 pasang																		
		- Tersedianya Bahan Habis Pakai Alcohol swab					440 Box																		
		- Tersedianya Bahan Habis Pakai Plester					440 rol																		

Kode	Urusan / Bidang Urusan Pemerintahan Daerah dan Program / Kegiatan	Indikator Kinerja Program (Outcome) / Kegiatan (Output)	Target RPJMD pada Tahun 2023 (Akhir Periode RPJMD)		Realisasi Capaian Kinerja RPJMD sampai dengan RKPD Tahun Lalu (2018)		Target Kinerja dan Anggaran RKPD Tahun Berjalan yang Dievaluasi (2019)		Realisasi Kinerja Pada Triwulan								Realisasi Capaian Kinerja dan Anggaran RKPD yang Dievaluasi (2019)		Tingkat Capaian Kinerja dan Realisasi Anggaran RKPD Tahun 2019 (%)		Realisasi Kinerja dan Anggaran RPJMD s/d Tahun 2019		Tingkat Capaian Kinerja dan Realisasi Anggaran RPJMD s/d Tahun 2023		PD Penanggung jawab
									I		II		III		IV										
			K	Rp	K	Rp	K	Rp	K	Rp	K	Rp	K	Rp	K	Rp	K	Rp	K	Rp	K	Rp	K	Rp	
1	2	3	4		5		6		7		8		9		10		11 = 7+8+9+10		12 = 11/6 x 100%		13 = 5+11		14 = 13/4x100%		15
1.02.01. 01.21	**PROGRAM STANDARISASI PELAYANAN KESEHATAN**	**- Tercapainya Sarana Pelayanan Kesehatan yang sesuai Standar**	**-**	**430.000.000**	**100,00%**	**982.466.110**	**100,00%**	**5.358.355.000**			**2,92**	**156.474.100**							**0%**	**0%**	**100,00**	**982.466.110**	**100%**	**228%**	
		- Jumlah Fasilitas Kesehatan Tingkat Pertama Terakreditasi Utama	**14 puskesmas**		**3 puskesmas**		**0**																		
		- Jumlah layanan BLUD	**1 RS 22 Puskesmas**		**1 RS**		**1 RS**																		
		- Capainya BOR (Kota Cirebon)	**66%**		**58,9%**		-																		
		- Capaian LOS	**7 hari**		**3,4 hari**		-																		
		- Capaian TOI	**1,9 hari**		**1 hari**		-																		
		- Capaian BTO	**37,45 kali**		**37,45 kali**		-																		
		- Capaian GDR	**25‰**		**38‰**		-																		
		- Capaian NDR	**25‰**		**24‰**		-																		
01.	Evaluasi dan pengembangan standar pelayanan kesehatan	*Keluaran :*	100,00	1.000.623.273	100,00	42.219.000	100,00	147.034.000	-	-	-	-	0	4.025.000		448.929.180	0	4.025.000	0%	3%	100,00	46.244.000	100%	5%	Sekretariat
		- Laporan survei kepuasan Pelanggan	1 Laporan		1 laporan		1 laporan																		
		- Laporan SPM Semester I dan II	2 laporan		2 laporan		2 laporan																		
		Laporan Rapat Kerja Bidang Kesehatan	1 laporan		1 laporan		1 laporan																		
		Laporan Kajian Persiapan BLUD Puskesmas	1 laporan		1 laporan		1 laporan																		
		Puskesmas BLUD	22 Puskesmas												9										
02	Pembangunan dan pemutakhiran data dasar pelayanan kesehatan	*Keluaran :*	100,00	292.348.176	100,00	19.890.500	100,00	33.760.000	12,32	4.160.000	-	-	0	11.760.000		65.710.000	12	15.920.000	12%	47%	100,00	35.810.500	100%	12%	Sekretariat
		- Dokumen Laporan SP3	4 Laporan		4 Laporan		4 Laporan								100										
		- Jaringan Komputer	2 kali		2 kali		2 kali								100										
		Jasa Pengolah Data dan Informasi e Puskesmas	12 bulan		12 bulan		12 bulan								100										
03	Standarisasi Kompetensi Tenaga medis, Paramedis dan tradisional komplementer	*Keluaran :*	100,00	367.483.426	100,00	15.620.000	100,00	11.260.000	-	-	100	11.260.000	0	11.260.000		11.260.000	100	22.520.000	100%	200%	100,00	38.140.000	100%	10%	Bid. Yan SDK
		- Profesi yang melakukan registrasi, pembinaan dan pengawasan tenaga kesehatan	20 Rumpun		20 Rumpun		20 Rumpun								100										
		- Terbinannya tenaga kesehatan	20 profesi tenaga kesehatan		20 profesi tenaga kesehatan		20 profesi tenaga kesehatan								100										
04	Peningkatan mutu pelayanan kesehatan	*Keluaran :*	100,00	105.063.000	100,00	20.000.000	100,00	105.063.000	-	-	19,35	20.327.600	0	43.933.800		103.136.800	19	64.261.400	19%	61%	100,00	84.261.400	100%	80%	Bid. Yan SDK
		- Estimasi sasaran kegiatan Peningkatan Mutu Pelayanan Kesehatan	1 laporan		1 laporan		1 laporan																		
		- Fasilitas pelayanan kesehatan dasar yang melaksanakan kegiatan peningkatan mutu pelayanan	23 UPT		23 UPT		23 UPT																		
		- Fasilitas pelayanan kesehatan rujukan yang melaksanakan kegiatan peningkatan mutu pelayanan	11 RS		11 RS		11 RS																		
		- Laporan kegiatan Peningkatan Mutu Pelayanan Kesehatan	4 laporan		4 laporan		4 laporan																		

Kode	Urusan / Bidang Urusan Pemerintahan Daerah dan Program / Kegiatan	Indikator Kinerja Program (Outcome) / Kegiatan (Output)	Target RPJMD pada Tahun 2023 (Akhir Periode RPJMD)		Realisasi Capaian Kinerja RPJMD sampai dengan RKPD Tahun Lalu (2018)		Target Kinerja dan Anggaran RKPD Tahun Berjalan yang Dievaluasi (2019)		Realisasi Kinerja Pada Triwulan								Realisasi Capaian Kinerja dan Anggaran RKPD yang Dievaluasi (2019)		Tingkat Capaian Kinerja dan Realisasi Anggaran RKPD Tahun 2019 (%)		Realisasi Kinerja dan Anggaran RPJMD s/d Tahun 2019		Tingkat Capaian Kinerja dan Realisasi Anggaran RPJMD s/d Tahun 2023		PD Penanggung jawab
									I		II		III		IV										
			K	Rp	K	Rp	K	Rp	K	Rp	K	Rp	K	Rp	K	Rp	K	Rp	K	Rp	K	Rp	K	Rp	
1	2	3	4		5		6		7		8		9		10		11 = 7+8+9+10		12 = 11/6 x 100%		13 = 5+11		14 = 13/4x100%		15
		- Laporan kegiatan monev Peningkatan Mutu Pelayanan Kesehatan	4 laporan		4 laporan		4 laporan																		
		- Laporan sinergitas kegiatan rumah sakit denga program RSSIB	1 laporan		1		1 laporan																		
		Laporan diskusi refleksi kasus keluarga rawan	4 laporan				4 laporan																		
		Laporan evaluasi pengelolaan laboratorium Puskesmas	1 laporan				1 laporan																		
		Laporan peningkatan mutu pengelolaan laboratorium Puskesmas	2 laporan				2 laporan																		
		Laporan evaluasi kunjungan puskesmas	2 laporan				2 laporan																		
		Laporan penguatan pelayanan kesehatan di Puskesmas	4 laporan				4 laporan																		
		Laporan peningkatan akses unmeet need pelayanan kesehatan	4 kali				4 kali																		
		Laporan evaluasi program perkesmas	2 laporan				2 laporan																		
		Laporan penilaian kinerja Puskesmas	2 laporan				2 laporan																		
		Laporan Standar Pelayanan Minimal Rumah Sakit	2 laporan				2 laporan																		
		Dokumen penilaian puskesmas sesuai standar	1 dokumen				1 dokumen																		
		Pertemuan sinergitas kunjungan puskesmas per kecamatan					2 kali																		
05	Penatalaksanaan Pelayanan Kesehatan Rujukan	*Keluaran :*	100.00	500.000.000	100.00	60.000.000	100.00	44.992.000	-	-	22.04	9.914.000	0	21.170.000		44.992.000	22	31.084.000	22%	69%	100.00	91.084.000	100%	18%	Bid. Yan SDK
		- Fasilitas pelayanan kesehatan dasar yang melaksanakan pelayanan kesehatan rujukan	33 faskes		33 faskes		33 faskes																		
		- Kegiatan Penatalaksanaan pelayanan kesehatan rujukan	4 laporan		4 laporan		4 laporan																		
		- Monev penatalaksanaan pelayanan kesehatan rujukan	1 laporan		1 laporan		1 laporan																		
		- Evaluasi pelayanan kesehatan rujukan puskesmas	1 Laporan		1 Laporan		1 Laporan								100										
		- Desk data pelayanan kesehatan rujukan puskesmas	1 Laporan		1 Laporan		1 Laporan								100										
		Laporan RS online	1 Laporan		1 Laporan		1 Laporan																		
		Dokumen update data RS	1 dokumen		1 dokumen		1 dokumen								100										
		Laporan Standar Pelayanan Minimal Rumah Sakit	1 Laporan		1 Laporan		1 Laporan																		
		Laporan penguatan jejaring rujukan FKTP dan FKRTL	1 Laporan		1 Laporan		1 Laporan																		

Kode	Urusan / Bidang Urusan Pemerintahan Daerah dan Program / Kegiatan	Indikator Kinerja Program (Outcome) / Kegiatan (Output)	Target RPJMD pada Tahun 2023 (Akhir Periode RPJMD)		Realisasi Capaian Kinerja RPJMD sampai dengan RKPD Tahun Lalu (2018)		Target Kinerja dan Anggaran RKPD Tahun Berjalan yang Dievaluasi (2019)		Realisasi Kinerja Pada Triwulan								Realisasi Capaian Kinerja dan Anggaran RKPD yang Dievaluasi (2019)		Tingkat Capaian Kinerja dan Realisasi Anggaran RKPD Tahun 2019 (%)		Realisasi Kinerja dan Anggaran RPJMD s/d Tahun 2019		Tingkat Capaian Kinerja dan Realisasi Anggaran RPJMD s/d Tahun 2023		PD Penanggung jawab
									I		II		III		IV										
			K	Rp	K	Rp	K	Rp	K	Rp	K	Rp	K	Rp	K	Rp	K	Rp	K	Rp	K	Rp	K	Rp	
1	2	3	4		5		6		7		8		9		10		11 = 7+8+9+10		12 = 11/6 x 100%		13 = 5+11		14 = 13/4x100%		15
08	Pelayanan Dasar (DAK)	*Keluaran :*	100,00	11.611.505.000	92,52	6.038.157.300	100,00	4.706.705.000	-	-	1,48	69.822.500	0	112.387.500		4.278.902.400	1	182.210.000	1%	4%	92,52	6.220.367.300	93%	54%	Sekretariat
		- Terpenuhinya sarana dan prasarana DAK	22 Puskesmas		22 Puskesmas		22 Puskesmas								100										
13	Akreditasi Labkesda (DAK Non Fisik)	*Keluaran :*	-	-	-	-	100,00	309.541.000	-	-	14,59	45.150.000	0	105.982.600		224.195.315	15	151.132.600	15%	49%	-	151.132.600	0%	0%	UPT LABKESDA
		- Labkesda yang mendapatkan biaya pasca akreditasi Labkesda	1 Labkesda		0,00		1 Labkesda																		
02.01.01.23	**PROGRAM PENINGKATAN DAN PELAYANAN KESEHATAN LANSIA**	**Peningkatan Pembinaan Lanjut Usia**	**50,00**	**50.000.000**	**90,51**	**31.680.000**		**21.631.000**			**11,71**	**2.532.000**													
01	Pelayanan Pemeliharaan Kesehatan	*Keluaran :*	100,00	50.000.000	100,00	35.000.000	100,00	21.631.000	-	-	11,71	2.532.000	0	18.099.000		21.631.000	12	20.631.000	12%	95%	100,00	55.631.000	100%	111%	Bid. Kesehatan Masyarakat
		- Laporan hasil Pelaksanaan kegiatan Peringatan Hari Lanjut Usia	1 dokumen		1 dokumen		1 dokumen								100										
		- Jumlah Puskesmas yang melaksanakan pembinaan kesehatan lansia	22 puskesmas		22 puskesmas		22 puskesmas								100										
		- Jumlah RW yang memiliki posbindu aktif	248 RW		247 RW		247 RW																		
		- Jumlah Puskesmas yang melaksankan home care	22 puskesmas		22 puskesmas		22 puskesmas																		
		Laporan hasil pelaksanaan Rakor sinergitas kegiatan kesehatan lansia	4 dokumen		4 dokumen		4 dokumen								400										
		Laporan hasil Monev kegiatan kesehatan lansia	4 dokumen		4 dokumen		4 dokumen								400										
		Jumlah Tenaga kesehatan dan kader yang mendapat transfer of knowledge	22, 22 nakes, kader		22, 22 nakes, kader		22, 22 nakes, kader								# VALUE!										
		Laporan tahunan pelaksanan kegiatan hari lanjut usia	1 dokumen		1 dokumen		1 dokumen								100										
1.02.01.01.24	**PROGRAM PENGAWASAN DAN PENGENDALIAN KESEHATAN MAKANAN**	**Tercapainya upaya pengamanan dan penyehatan makanan sesuai standar**	**100,00 persen**	**328.774.846**	**100,00 persen**	**37.857.200**	**100%**	**44.813.000**			**41,06**	**18.400.800**					**41**	**18.400.800**	**41,06%**	**41%**	**100,00**	**56.258.000**	**100%**	**17%**	
		Cakupan Industri rumah Tangga yang dibina	**30,00 persen**		**10,80 persen**		**20%**																		
		Cakupan pemeriksaan sampel makanan yang memenuhi syarat	**100,00 persen**		**85,00 persen**		**85%**																		
		Cakupan pengawasan post market	**98,00 persen**		**86,00 persen**		**2 kali**																		
01	Pengawasan keamanan dan kesehatan makanan hasil industri	*Keluaran :*	100,00	328.774.846	94,30	37.857.200	100,00	44.813.000	-	-	41,06	18.400.800	0	18.400.800		44.813.000	41	36.801.600	41%	82%	94,30	74.658.800	94%	23%	Bid. Yan SDK
		- Rapat Koordinasi Pemetaan dan Pelaporan Data IRTP	3 kali			-	3 kali								100										
		- Rapat Koordinasi Pengawasan Post market pangan hasil IRTP pada Lebaran dan Natal	1 kali				1 kali								100										
		- Rapat pembinaan bagi pelaku usaha/Penanggung jawab IRTP	1 kali				1 kali								100										
		Penyuluhan Keamanan Pangan bagi IRTP	2 kali				2 kali								100										
		Industri Rumah tangga pangan yang mendapat pembinaan dan pengawasan	50 IRTP				50 IRTP								100										

Kode	Urusan / Bidang Urusan Pemerintahan Daerah dan Program / Kegiatan	Indikator Kinerja Program (Outcome) / Kegiatan (Output)	Target RPJMD pada Tahun 2023 (Akhir Periode RPJMD)		Realisasi Capaian Kinerja RPJMD sampai dengan RKPD Tahun Lalu (2018)		Target Kinerja dan Anggaran RKPD Tahun Berjalan yang Dievaluasi (2019)		Realisasi Kinerja Pada Triwulan								Realisasi Capaian Kinerja dan Anggaran RKPD yang Dievaluasi (2019)		Tingkat Capaian Kinerja dan Realisasi Anggaran RKPD Tahun 2019 (%)		Realisasi Kinerja dan Anggaran RPJMD s/d Tahun 2019		Tingkat Capaian Kinerja dan Realisasi Anggaran RPJMD s/d Tahun 2023		PD Penanggung jawab
									I		II		III		IV										
			K	Rp	K	Rp	K	Rp	K	Rp	K	Rp	K	Rp	K	Rp	K	Rp	K	Rp	K	Rp	K	Rp	
1	2	3	4		5		6		7		8		9		10		11 = 7+8+9+10		12 = 11/6 x 100%		13 = 5+11		14 = 13/4x100%		15
		Lokasi yang mendapatkan pengawasan post market menjelang lebaran	14 lokasi				14 lokasi								0										
		Lokasi yang mendapatkan pengawasan post market menjelang lebaran	14 lokasi				14 lokasi								0										
		Sekolah yang mendapatkan pengawasan Pangan Jajanan Anak Sekolah	22 sekolah				22 sekolah								0										
		Sampel makanan industri RT yang dilakukan pemeriksaan	50 sampel				50 sampel								0										
		Sampel jajanan anak sekolah yang dilakukan pemeriksaan	60 sampel				60 sampel								0										
		- Laporan Rapat Koordinasi pemetaan, pelaporan dan Pembinaan			2 kali										#DIV/0!										
		- Laporan Penyuluhan Keamanan Pangan	2 laporan		1 kali		2 laporan								0										
		- Laporan Pengawasan Post Market	2 laporan		4 unit		2 laporan								100										
		Laporan pemeriksaan sampel makanan IRTP	1 Laporan				1 Laporan								400										
		Laporan pemeriksaan sampel pangan jajanan anak sekolah (PJAS)	1 Laporan				1 Laporan								100										
		Laporan IRTP melalui SIMADA	1 Laporan				1 Laporan								200										
		Sampel jajanan anak sekolah yang dilakukan pemeriksaan	60 sampel				60 sampel								2										
1.02.01.01.25	**PROGRAM PENINGKATAM KESELAMATAN IBU MELAHIRKAN DAN ANAK**	**Cakupan kunjungan ibu hamil K4**	**100%**	**1.200.334.640**	**99,57**	**846.998.000**	**100%**	**912.134.000**	**1,67**	**15.218.500**	**32,41**	**295.600.000**							**0%**	**0%**	**99,57**	**846.998.000**	**99,57%**	**71%**	
		Cakupan Komplikasi kebidanan yang ditangani	**100%**		**92,61**	-	**100%**																		
		Cakupan Pertolongan persalinan oleh tenaga kesehatan yang memiliki kompetensi kebidanan	**100%**		**90,44**	-	**100%**																		
		Cakupan Pelayanan Nifas	**100%**		**92**	-	**100%**																		
		Cakupan Neonatus Dengan Komplikasi yang	**100%**				**100%**																		
		Cakupan kunjungan Bayi	**100%**				**100%**																		
		Cakupan anak pra sekolah SDIDTK	**100%**				**100%**																		
		Puskesmas melaksanakan pelayanan kesehatan remaja	**100%**				**100%**																		
		Cakupan Pelayanan kesehatan remaja	**100%**				**100%**																		
		Puskesmas melaksanakan penjaringan kesehatan di sekolah	**100%**				**100%**																		

Kode	Urusan / Bidang Urusan Pemerintahan Daerah dan Program / Kegiatan	Indikator Kinerja Program (Outcome) / Kegiatan (Output)	Target RPJMD pada Tahun 2023 (Akhir Periode RPJMD)		Realisasi Capaian Kinerja RPJMD sampai dengan RKPD Tahun Lalu (2018)		Target Kinerja dan Anggaran RKPD Tahun Berjalan yang Dievaluasi (2019)		Realisasi Kinerja Pada Triwulan								Realisasi Capaian Kinerja dan Anggaran RKPD yang Dievaluasi (2019)		Tingkat Capaian Kinerja dan Realisasi Anggaran RKPD Tahun 2019 (%)		Realisasi Kinerja dan Anggaran RPJMD s/d Tahun 2019		Tingkat Capaian Kinerja dan Realisasi Anggaran RPJMD s/d Tahun 2023		PD Penanggung jawab
									I		II		III		IV										
			K	Rp	K	Rp	K	Rp	K	Rp	K	Rp	K	Rp	K	Rp	K	Rp	K	Rp	K	Rp	K	Rp	
1	2	3	4		5		6		7		8		9		10		11 = 7+8+9+10		12 = 11/6 x 100%		13 = 5+11		14 = 13/4x100%		15
01	Pertolongan persalinan bagi ibu dari keluarga kurang	*Keluaran :*	100,00	126.208.282	100,00	40.000.000	100,00	24.722.000	8,92	2.204.000	27,94	6.908.000	0	18.994.000		24.722.000	37	28.106.000	37%	114%	100,00	68.106.000	100%	54%	Bid. Kesehatan Masyarakat
		- Penyusunan Juklak Juknis	1 Dokumen		1 Dokumen		1 Dokumen																		
		- Laporan hasil pelaksanaan rapat Koordinasi	6 Dokumen		6 Dokumen		6 Dokumen																		
		- Laporan hasil Monitoring dan Evaluasi	2 dokumen		2 dokumen		2 dokumen																		
		- laporan hasil pembinaan lapangan	3 dokumen		3 dokumen		3 dokumen																		
		Jumlah Register kohort ibu hamil yang dicetak	44 buku		44 buku		44 buku																		
		Jumlah Puskesmas yang mendapatkan distribusi kohort ibu hamil	22 puskesmas		22 puskesmas		22 puskesmas																		
		Jumlah buku KIA yang dicetak	5800 buku		5800 buku		5800 buku								0										
		Jumlah Puskesmas yang mendapatkan distribusi buku KIA	22 puskesmas		22 puskesmas		22 puskesmas								9										
		Laporan evaluasi kegiatan	1 dokumen		1 dokumen		1 dokumen								400										
		Laporan tahunan kegiatan	1 dokumen		1 dokumen		1 dokumen								200										
02	Peningkatan Kesehatan ibu hamil dan menyusui	*Keluaran :*	100,00	283.966.082	98,89	54.366.200	100,00	55.624.000	8,31	4.622.500	33,31	18.527.000	0	43.028.000		55.624.000	42	66.177.500	42%	119%	98,89	120.543.700	99%	42%	Bid. Kesehatan Masyarakat
		- Penyusunan Juklak Juknis	1 Dokumen		1 Dokumen		1 Dokumen																		
		- Laporan hasil pelaksanaan rapat Koordinasi	6 Dokumen		6 Dokumen		6 Dokumen																		
		- Laporan hasil Monitoring dan Evaluasi	2 dokumen		2 dokumen		2 dokumen																		
		- laporan hasil pembinaan lapangan	3 dokumen		3 dokumen		3 dokumen								100										
		Jumlah Register kohort ibu hamil yang dicetak	44 buku		44 buku		44 buku								5										
		Jumlah Puskesmas yang mendapatkan distribusi kohort ibu hamil	22 puskesmas		22 puskesmas		22 puskesmas								5										
		Jumlah buku KIA yang dicetak	5800 buku		5800 buku		5800 buku								0										
		Jumlah Puskesmas yang mendapatkan distribusi buku KIA	22 puskesmas		22 puskesmas		22 puskesmas								5										
		Laporan evaluasi kegiatan	1 dokumen		1 dokumen		1 dokumen								400										
		Laporan tahunan kegiatan	1 dokumen		1 dokumen		1 dokumen								100										

Kode	Urusan / Bidang Urusan Pemerintahan Daerah dan Program / Kegiatan	Indikator Kinerja Program (Outcome) / Kegiatan (Output)	Target RPJMD pada Tahun 2023 (Akhir Periode RPJMD)		Realisasi Capaian Kinerja RPJMD sampai dengan RKPD Tahun Lalu (2018)		Target Kinerja dan Anggaran RKPD Tahun Berjalan yang Dievaluasi (2019)		Realisasi Kinerja Pada Triwulan								Realisasi Capaian Kinerja dan Anggaran RKPD yang Dievaluasi (2019)		Tingkat Capaian Kinerja dan Realisasi Anggaran RKPD Tahun 2019 (%)		Realisasi Kinerja dan Anggaran RPJMD s/d Tahun 2019		Tingkat Capaian Kinerja dan Realisasi Anggaran RPJMD s/d Tahun 2023		PD Penanggung jawab
									I		II		III		IV											
			K	Rp	K	Rp	K	Rp	K	Rp	K	Rp	K	Rp	K	Rp	K	Rp	K	Rp	K	Rp	K	Rp	
1	2	3	4		5		6		7		8		9		10		11 = 7+8+9+10		12 = 11/6 x 100%		13 = 5+11		14 = 13/4x100%		15
03	Peningkatan kesehatan anak dan remaja	*Keluaran :*	80,00	1.599.396.719	99,44	194.220.000	100,00	289.788.000	2,90	8.392.000	18,69	54.165.000	0	259.665.000		289.509.000	22	322.222.000	22%	111%	99,44	516.442.000	124%	32%	Bid. Kesehatan Masyarakat
		- Laporan hasil kegiatan Rapat Koordinasi Kesehatan Anak dan Remaja	4 Dokumen		4 Dokumen		4 Dokumen								100										
		Laporan hasil Monev Pelayanan kes. Anak dan remaja di Puskesmas	4 Dokumen		4 Dokumen		4 Dokumen								100										
		Jumlah tenaga kesehatan yg mendapat transfer of knowledge	66 nakes		66 nakes		66 nakes								100										
		Jumlah Puskesmas Ramah Anak yang terbentuk	12 Puskesmas		12 Puskesmas		12 Puskesmas								100										
		Jumlah Posyandu Remaja yang terbentuk	10 posyandu		10 posyandu		10 posyandu								100										
		Laporan hasil kegiatan	1 , 1 kali ; dokumen		1 dokumen		1 , 1 kali ; dokumen								#VALUE!										
04	DAK Non Fisik Kesehatan/ Jaminan Persalinan (Jampersal)	*Keluaran :*	100,00	793.542.200	36,90	351.629.000	100,00	542.000.000	-	-	39,85	216.000.000	0	332.400.000		542.000.000	40	548.400.000	40%	101%	39,85	900.029.000	40%	113%	Bid. Kesehatan Masyarakat
		Penyusunan juklak juknis kegiatan jampersal	1 buku		1 buku		1 buku								100										
		Laporan hasil kegiatan Rakor kegiatan jampersal	3 dokumen		3 dokumen		3 dokumen								33										
		Laporan hasil pembinaan lapangan	2 dokumen		2 dokumen		2 dokumen								50										
		Laporan hasil Monitoring evaluasi	2 Dokumen		2 Dokumen		2 Dokumen								100										
		Jumlah Puskesmas yang mendapatkan distribusi dana jampersal	22 Puskesmas		22 Puskesmas		22 Puskesmas								9										
		Laporan hasil evaluasi kegiatan	1 Dokumen		1 Dokumen		1 Dokumen								100										
		- laporan tahunan	1 dokumen		1 dokumen		1 dokumen								100										
1.02.01.01.26	**PROGRAM PENINGKATAN KUALITAS TENAGA KESEHATAN**	**Terpenuhinya pencapaian standar tenaga kesehatan yang berkompetensi**	**-**	**1.002.671.300**	**56,00%**	**363.420.000**	**56,00%**	**208.979.500**	**2,96**	**6.180.000**	**21,18**	**44.268.000**							**0%**	**0%**	**56,00**	**363.420.000**	**56%**	**36%**	
		Cakupan nakes yang teregistrasi sesuai kompetensinya	**90%**		**79,00%**		**80,00%**																		
		Jumlah katagori nakes teladan yang dikirim ke Provinsi Jabar	**5 katagori**		**5 katagori**		**5 katagori**																		
01	Seleksi tenaga aparatur yang berprestasi	*Keluaran :*	75,00	1.925.000.000	96,58	74.170.000	100,00	48.800.000	12,66	6.180.000	5,76	2.810.000	0	10.550.000		48.800.000	18	19.540.000	18%	40%	96,58	93.710.000	129%	5%	Bid. Yan SDK
		- Terpilihnya tenaga medis berprestasi	3		3,00	-	3 orang								100										
		- Rumpun tenaga kesehatan yang terseleksi tenaga kesehatan teladan	3		3,00	-	9 rumpun								100										
		- Laporan kegiatan	3		3,00	-	1 laporan								100										
		- Tenaga Medis Berprestasi	3		3,00	-	3 orang								100										
		- Tenaga perawat berprestasi	3		3,00	-	3 orang								100										
		- Tenaga bidan berprestasi	3		3,00	-	3 orang								100										
		- Tenaga Apoteker berprestasi	3		3,00	-	3 orang								100										
		Tenaga sanitarian berprestasi					3 orang								100										

Kode	Urusan / Bidang Urusan Pemerintahan Daerah dan Program / Kegiatan	Indikator Kinerja Program (Outcome) / Kegiatan (Output)	Target RPJMD pada Tahun 2023 (Akhir Periode RPJMD)		Realisasi Capaian Kinerja RPJMD sampai dengan RKPD Tahun Lalu (2018)		Target Kinerja dan Anggaran RKPD Tahun Berjalan yang Dievaluasi (2019)		Realisasi Kinerja Pada Triwulan								Realisasi Capaian Kinerja dan Anggaran RKPD yang Dievaluasi (2019)		Tingkat Capaian Kinerja dan Realisasi Anggaran RKPD Tahun 2019 (%)		Realisasi Kinerja dan Anggaran RPJMD s/d Tahun 2019		Tingkat Capaian Kinerja dan Realisasi Anggaran RPJMD s/d Tahun 2023		PD Penanggung jawab
									I		II		III		IV										
			K	Rp	K	Rp	K	Rp	K	Rp	K	Rp	K	Rp	K	Rp	K	Rp	K	Rp	K	Rp	K	Rp	
1	2	3	4		5		6		7		8		9		10		11 = 7+8+9+10		12 = 11/6 x 100%		13 = 5+11		14 = 13/4x100%		15
02	Peningkatan Kompetensi Sumber Daya Manusia/ tenaga Kesehatan	*Keluaran :*	100,00	677.671.300	96,79	347.200.000	100,00	105.000.000	-	-	-	-	0	0		-	0	-			96,79	347.200.000	97%	51%	Bid. Yan SDK
		- Nakes yang mendapatkan pelatihan Manajemen Puskesmas (Adminkes)	30		30,00	-	7 orang								429										
		- Nakes yang mendapatkan pelatihan BTCLS	21		21,00	-	8 orang																		
		Terbinanya tenaga kesehatan					15 orang								140										
03	Pemuktahiran data dan penyusunan Profil Sumber Daya Manusia Kesehatan	*Keluaran :*	100,00	150.054.000	100,00	35.003.500	100,00	55.179.500	-	-	75,13	41.458.000	0	41.458.000		47.289.500	75	82.916.000	75%	150%	100,00	117.919.500	100%	79%	Bid. Yan SDK
		- Laporan hasil penyusunan profil SDMK	148		0,00	-	1 dokumen																		
		Laporan hasil perhitungan ABK					1 Dokumen																		
		Terkumpulnya data SDMK di Fasyankes Kota Cirebon					420 fasyankes								35										
1.02.01. 01.27	**PROGRAM PELAYANAN KESEHATAN PENDUDUK MISKIN**	**Cakupan pelayanan kesehatan rujukan Gakin**		**26.489.031.186**	**100%**	**1.278.840.884**	**100%**	**26.489.031.186**	**18**	**3.578.038.000**	**27,56**	**5.444.280.000**					**46**	**9.022.318.000**	**46%**	**34%**	**100,00**	**10.301.158.884**	**100%**	**39%**	
		Cakupan pelayanan kesehatan dasar masyarakat miskin	**100%**		**100%**	-	**100%**																		
		Proporsi Peserta Jaminan Kesehatan melalui SJSN Bidang Kesehatan (khusus GAKIN PBI APBD)	**100%**		**60%**		**60%**																		
01	Pelayanan kesehatan penduduk miskin di puskesmas jaringannya	*Keluaran*	100,00	127.349.823.118	99,62	2.375.623.338	100,00	19.756.869.000	18,11	3.578.038.000	27,56	5.444.280.000	0	14.625.597.000		14.916.734.000	46	23.647.915.000	46%	120%	99,62	26.023.538.338	100%	20%	Bid. Yan SDK
		- Fasilitas yang melaksanakan pelayanan penduduk miskin	22 Puskesmas		22 puskesmas		22 puskesmas								100										
		- Peserta PBI APBD	87.248 jiwa		53.468 jiwa		67.693 jiwa								1										
		- Perjajian Kerjasama Dinas Kesehatan dengan Badan Penyelenggara Jaminan Sosial (BPJS) Kesehatan	2 Dokumen		2 Dokumen		2 Dokumen								100										
		- Dokumen Surat Keputusan Walikota terkait kegiatan Pelayanan Kesehatan Penduduk Miskin di Puskesmas dan Jaringannya	3 Dokumen		3 Dokumen		3 Dokumen								100										
		- Laporan kegiatan Pelayanan Kesehatan Penduduk Miskin di Puskesmas dan Jaringannya	4 laporan		4 laporan		4 laporan								100										
		- Laporan monev Pelayanan Kesehatan Penduduk Miskin di Puskesmas dan Jaringannya	1 laporan		1 laporan		1 laporan								100										
		- Laporan pembiayaan kunjungan masyarakat di FKTP diluar peserta JKN-KIS (Klaim retribusi Puskesmas)	4 laporan		4 laporan		4 laporan																		
		- laporan update data PBI daerah di luar kuota jamkesmas	1 laporan		1 laporan		1 laporan																		
		Laporan data UHC	1 laporan		1 laporan		1 laporan																		
		Dokumen penerimaan kapitasi FKTP	1 dokumen		1 dokumen		1 dokumen																		

Kode	Urusan / Bidang Urusan Pemerintahan Daerah dan Program / Kegiatan	Indikator Kinerja Program (Outcome) / Kegiatan (Output)	Target RPJMD pada Tahun 2023 (Akhir Periode RPJMD)		Realisasi Capaian Kinerja RPJMD sampai dengan RKPD Tahun Lalu (2018)		Target Kinerja dan Anggaran RKPD Tahun Berjalan yang Dievaluasi (2019)		Realisasi Kinerja Pada Triwulan								Realisasi Capaian Kinerja dan Anggaran RKPD yang Dievaluasi (2019)		Tingkat Capaian Kinerja dan Realisasi Anggaran RKPD Tahun 2019 (%)		Realisasi Kinerja dan Anggaran RPJMD s/d Tahun 2019		Tingkat Capaian Kinerja dan Realisasi Anggaran RPJMD s/d Tahun 2023		PD Penanggung jawab
									I		II		III		IV										
			K	Rp	K	Rp	K	Rp	K	Rp	K	Rp	K	Rp	K	Rp	K	Rp	K	Rp	K	Rp	K	Rp	
1	2	3	4		5		6		7		8		9		10		11 = 7+8+9+10		12 = 11/6 x 100%		13 = 5+11		14 = 13/4x100%		15
		SK SDM di FKTP Pemerintah yang bekerjasama dengan BPJS Kesehatan	1 dokumen		1 dokumen		1 dokumen																		
		Dokumen kredensial FKTP Pemerintah yang bekerjasama dengan BPJS Kesehatan	1 dokumen		1 dokumen		1 dokumen																		
		Laporan kunjungan masyarakat miskin di Puskesmas	1 laporan		1 laporan		1 laporan																		
		Laporan rujukan mayarakat miskin	1 laporan		1 laporan		1 laporan																		
1.02.01.01.28	**PROGRAM PENCEGAHAN DAN PENANGGULANGAN PENYAKIT TIDAK MENULAR**	**Pelayanan Kesehatan pada Usia Produktif**	**100,00%**	**672.500.000**	**100,00%**	**141.641.000**	**100,00%**	**4.010.020.723**	**0,66**	**930.000**	**0,80**	**31.904.750**							**0%**	**0%**	**100,00**	**141.641.000**	**100%**	**21%**	
		Pelayanan Kesehatan Lansia	**100,00%**		**100,00%**		**100,00%**																		
		Pelayanan Kesehatan Penderita Hipertensi	**100,00%**		**100,00%**		**100,00%**																		
		Pelayanan Kesehatan Penderita Diabetes Mellitus (DM)	**100,00%**		**100,00%**		**100,00%**																		
		Pelayanan Kesehatan Orang Dengan Gangguan Jiwa (ODGJ)	**100,00%**		**100,00%**		**100,00%**																		
		Cakupan Pelayanan kesehatan pada usia produktif	**100,00%**		**25,46 persen**	-	**100,00%**																		
		Cakupan Pelayanan kesehatan Lansia	**100,00%**		**62,60 persen**	-	**100,00%**																		
		Cakupan Pelayanan kesehatan penderita hipertensi	**100,00%**		**50,15 persen**		**100,00%**																		
		Cakupan Pelayanan kesehatan penderita Diabetes Melitus	**100,00%**		**63,53 persen**		**100,00%**																		
		Cakupan Pelayanan kesehatan Orang Dengan Gangguan Jiwa (ODGJ) Berat	**100,00%**		**70,88%**		**100,00%**																		
01	Pengendalian penyakit tidak menular	*Keluaran*	100,00	625.735.360	100,00	67.937.000	100,00	73.600.000	-	-	-	-	0	22.640.000		73.600.000	0	22.640.000	0%	31%	100,00	90.577.000	100%	14%	Bid. Pencegahan dan Pengendalian Penyakit
		- Puskesmas yang melaksanakan pengendalian PTM Terpadu (Penyakit Kronik dan Imunologi, Penyakit Jamtung dan Pembuluh Darah, Penyakit kanker dan Kelainan Darah, Penyakit Diabetes Mellitus dan Gangguan Metabolik	22 puskesmas		22 kelurahan		22 kelurahan																		
		- Puskesmas yang melaksanakan kegiatan pengendalian gannggguan penglihatan	22 puskesmas		22 kelurahan		22 kelurahan																		
		- Puskesmas yang melaksanakan kegiatan pengendalian gannggguan pendengaran	22 puskesmas		22 kelurahan		22 kelurahan																		
		- Puskesmas yang melaksanakan kegiatan pengendalian gangguan Fungsional	22 puskesmas		22 kelurahan		22 kelurahan																		
		- Pembinaan petugas Puskesmas dalam pelaksanaan pengendalian Penyakit Tidak Memular, Pembinaan Puskesmas yang melaksanakan surveilans web portal PTM di FKTP, Pembinaan Pandu PTM Puskesmas	22 puskesmas		22 puskesmas		22 puskesmas																		

Kode	Urusan / Bidang Urusan Pemerintahan Daerah dan Program / Kegiatan	Indikator Kinerja Program (Outcome) / Kegiatan (Output)	Target RPJMD pada Tahun 2023 (Akhir Periode RPJMD)		Realisasi Capaian Kinerja RPJMD sampai dengan RKPD Tahun Lalu (2018)		Target Kinerja dan Anggaran RKPD Tahun Berjalan yang Dievaluasi (2019)		Realisasi Kinerja Pada Triwulan								Realisasi Capaian Kinerja dan Anggaran RKPD yang Dievaluasi (2019)		Tingkat Capaian Kinerja dan Realisasi Anggaran RKPD Tahun 2019 (%)		Realisasi Kinerja dan Anggaran RPJMD s/d Tahun 2019		Tingkat Capaian Kinerja dan Realisasi Anggaran RPJMD s/d Tahun 2023		PD Penanggung jawab
									I		II		III		IV										
			K	Rp	K	Rp	K	Rp	K	Rp	K	Rp	K	Rp	K	Rp	K	Rp	K	Rp	K	Rp	K	Rp	
1	2	3	4		5		6		7		8		9		10		11 = 7+8+9+10		12 = 11/6 x 100%		13 = 5+11		14 = 13/4x100%		15
		- Puskesmas melaksanakan Pengendalian Terpadu PTM (PANDU PTM)	100 persen		50 persen																				
		- Laporan penderita Penyakit hipertensi dan diabetes mellitus	12 laporan		12 laporan		12 laporan																		
		- Workshop penyakit diabetes mellitus dan gangguan metabolik untuk FKTP dan FKTL	1		1,00		kali								100										
		- Workshop penyakit gangguan indera dan fungsional untuk FKTP dan FKTL	1		1,00		kali								100										
02	Pengembangan intelegensia kesehatan	*Keluaran :*	100,00	72.500.000	100,00	24.212.000	100,00	15.000.000	6,20	930.000	48,46	7.269.000	0	9.594.000		15.000.000	55	17.793.000	55%	119%	100,00	42.005.000	100%	58%	Bid, Kesehatan Masyarakat
		- Jumlah ibu hamil yang menggunakan brain booster	110 orang		110 orang	-	110 bumil																		
		- Jumlah balita yang mendapat pelayanan kesehatan SDIDTK	23.390 Balita		23.390 Balita	-	23.390 balita																		
		- Jumlah remaja yang mendapat pelayanan intelegensia	61.345 orang		61.345 orang	-	61.345 orang																		
		Jumlah lansia yang mendapat pelayanan kesehatan intelensia	13.780 orang		13.780 orang		13.780 orang																		
03	Penanganan kesehatan jiwa masyarakat	*Keluaran :*	100,00	811.577.592	100,00	50.007.400	100,00	110.003.250	-	-	13,32	14.653.750	0	32.712.750		110.003.250	13	47.366.500	13%	43%	100,00	97.373.900	100%	12%	Bid. Pencegahan dan Pengendalian Penyakit
		- Puskesmas yang melaksanakan penanganan ODGJ berat	22 puskesmas		22 puskesmas	-	22 puskesmas																		
		- Pembentukan TPK/M	1 dokumen		1 dokumen	-	1 dokumen																		
		- Pembinaan RW Siaga Jiwa di setiap Kelurahan	22 kelurahan		22 kelurahan	-	22 kelurahan																		
		- Pembinaan Sekolah yang menyelenggarakan upaya kesehatan jiwa dan NAPZA di 22 kelurahan	22 kelurahan		22 kelurahan	-	22 kelurahan																		
		- Pembinaan Fasyankes yang menyelenggarakan upaya kesehatan jiwa dan NAPZA	22 ; 5 Puskesmas, RS		22 ; 5 Puskesmas, RS	-	22 ; 5 Puskesmas, RS																		
		- Laporan kegiatan pelayanan kesehatan jiwa oleh dokter spesialis jiwa	22 laporan		22 laporan	-	22 laporan																		
		- Pembinaan fasilitas kesehatan dalam pelayanan upaya kesehatan jiwa dan NAPZA	22 Puskesmas		22 Puskesmas	-	22 Puskesmas																		
04	Pencegahan dan pengendalian faktor resiko penyakit tidak menular	*Keluaran :*	100,00	607.357.000	100,00	47.207.000	100,00	70.000.000	-	-	14,26	9.982.000	0	39.063.000		70.000.000	14	49.045.000	14%	70%	100,00	96.252.000	100%	16%	Bid. Pencegahan dan Pengendalian Penyakit
		- Laporan skrining faktor risiko PTM usia pada usia 15-59 tahun	22 puskesmas		22 puskesmas	-	22 puskesmas																		
		- Laporan skrining faktor risiko PTM usia 60 tahun ketas	22 puskesmas		22 puskesmas	-	22 puskesmas																		
		Pembinaan Puskesmas yang melaksanakan Posbindu PTM	22 puskesmas		22 puskesmas		22 puskesmas																		

Kode	Urusan / Bidang Urusan Pemerintahan Daerah dan Program / Kegiatan	Indikator Kinerja Program (Outcome) / Kegiatan (Output)	Target RPJMD pada Tahun 2023 (Akhir Periode RPJMD)		Realisasi Capaian Kinerja RPJMD sampai dengan RKPD Tahun Lalu (2018)		Target Kinerja dan Anggaran RKPD Tahun Berjalan yang Dievaluasi (2019)		Realisasi Kinerja Pada Triwulan								Realisasi Capaian Kinerja dan Anggaran RKPD yang Dievaluasi (2019)		Tingkat Capaian Kinerja dan Realisasi Anggaran RKPD Tahun 2019 (%)		Realisasi Kinerja dan Anggaran RPJMD s/d Tahun 2019		Tingkat Capaian Kinerja dan Realisasi Anggaran RPJMD s/d Tahun 2023		PD Penanggung jawab
									I		II		III		IV										
			K	Rp	K	Rp	K	Rp	K	Rp	K	Rp	K	Rp	K	Rp	K	Rp	K	Rp	K	Rp	K	Rp	
1	2	3	4		5		6		7		8		9		10		11 = 7+8+9+10		12 = 11/6 x 100%		13 = 5+11		14 = 13/4x100%		15
		Pembinaan Puskesmas dalam pelaksanaan deteksi dini kanker serviks dan payudara pada perempuan usia 30-50 tahun, pemeriksaan Posbindu PTM Khusus yaitu sekolah, tempat kerja dan tempat umum, pengendalian faktor risiko PTM dan surveilans web portal di Posbindu PTM	22 puskesmas		22 puskesmas		22 puskesmas																		
		Pembinaan Faskes yang melaksanakan kebijakan Kawasan Tanpa Asap Rokok di sekolah, Peningkatan kapasitas kader dalam pelaksanaan Posbindu PTM	22 puskesmas		22 puskesmas		22 puskesmas																		
		Jumlah Faskes yang melalukan skrining pada Penduduk usia 15-59 tahun	22 puskesmas		22 puskesmas		22 puskesmas																		
		Jumlah Faskes yang melakukan skrining pada Penduduk usia 60 tahun keatas	22 puskesmas		22 puskesmas		22 puskesmas																		
		Jumlah Faskes yang melakukan IVA test pada wanita usia subur 30-50 tahun	22 puskesmas		22 puskesmas		22 puskesmas																		
05	Penyediaan Posbindu Kit (DAK Penugasan)	*Keluaran :*					100,00	3.741.417.473	-	-	-	-	0	939.192.540		3.679.718.290	0	939.192.540	0%	25%	-	939.192.540	0%	0%	Bid. Pencegahan dan Pengendalian Penyakit
		- Tersedianya Posbindu PTM Kit					211 kit																		
1.02.01. 01.29	**PROGRAM PENGAMATAN DAN PENGENDALIAN MASALAH KESEHATAN**	**Cakupan desa/kelurahan mengalami Kejadian Luar Biasa (KLB) yang dilakukan Penyelidikan Epidemiologi (PE) <24 jam**	**100%**	**4.172.265.343**	**100%**	**381.232.000**	**100%**	**395.872.900**			**37,14**	**147.030.200**									**100,00**	**381.232.000**	**100%**	**9%**	
		Cakupan Penemuan Kasus Accut Placid Paralisis (AFP)	**2 per 100.000 penduduk (15 tahun)**		**4 per 100.000 penduduk (15 tahun)**		**2 per 100.000 penduduk (15 tahun)**																		
		Penanganan KLB <24 jam	**100%**		**100%**		**100%**																		
		A F P (jumlah kasus per 100.000 X jumlah penduduk <15 tahun	**2/100.00 0 kasus**		**4/100.00 0 kasus**		**2/100.00 0 kasus**																		
01	Peningkatan kapasitas tim epidemiologi	*Keluaran*	100,00	500.000.000	100,00	29.405.800	100,00	30.617.500,00	-	-	20,12	6.161.000	0	6.161.000		30.617.500	20	12.322.000	20%	40%	100,00	41.727.800	100%	8%	Bid. Pencegahan dan Pengendalian Penyakit
		- Penyelidikan Epidemiologi < 24 jam	22 puskesmas		22 puskesmas		22 puskesmas																		
02	Pengamatan masalah kesehatan	*Keluaran :*	100,00	365.359.945	100,00	33.247.400	100,00	22.597.000	-	-	31,44	7.105.000	0	7.105.000		22.597.000	31	14.210.000	31%	63%	100,00	47.457.400	100%	13%	Bid. Pencegahan dan Pengendalian Penyakit
		- Pembinaan kesehatan jemaah haji	331 Jemaah Haji		331 Jemaah Haji	-	331 Jemaah Haji								100										
		- Terkendalinya potensi KLB penyakit	100,00%		100,00%	-	100,00%																		
		Penyelidikan Epidemiologi < 24	22 puskesma		22 puskesma		22 puskesma																		
		Laporan kegiatan tata laksana kasus dan tindak lanjut kasus PD3I dan KLB	12 Laporan		12 Laporan		12 Laporan								100										
		Aplikasi Penyakit dapat dicegah dengan imunisasi (PD3I) di Fasyankes	22 Faskes		22 Faskes		22 Faskes																		

Kode	Urusan / Bidang Urusan Pemerintahan Daerah dan Program / Kegiatan	Indikator Kinerja Program (Outcome) / Kegiatan (Output)	Target RPJMD pada Tahun 2023 (Akhir Periode RPJMD)		Realisasi Capaian Kinerja RPJMD sampai dengan RKPD Tahun Lalu (2018)		Target Kinerja dan Anggaran RKPD Tahun Berjalan yang Dievaluasi (2019)		Realisasi Kinerja Pada Triwulan								Realisasi Capaian Kinerja dan Anggaran RKPD yang Dievaluasi (2019)		Tingkat Capaian Kinerja dan Realisasi Anggaran RKPD Tahun 2019 (%)		Realisasi Kinerja dan Anggaran RPJMD s/d Tahun 2019		Tingkat Capaian Kinerja dan Realisasi Anggaran RPJMD s/d Tahun 2023		PD Penanggung jawab
									I		II		III		IV										
			K	Rp	K	Rp	K	Rp	K	Rp	K	Rp	K	Rp	K	Rp	K	Rp	K	Rp	K	Rp	K	Rp	
1	2	3	4		5		6		7		8		9		10		11 = 7+8+9+10		12 = 11/6 x 100%		13 = 5+11		14 = 13/4x100%		15
		Laporan Sistem Kewaspadaan Dini dan Respon (SKDR), Laporan Surveilans Terpadu Berbasis Puskesmas (STP)	64 laporan		64 laporan		64 laporan								100										
		Buletin Epidemiologi	52 buletin		52 buletin		52 buletin								100										
		Fasyankes yang dibina dalam kegiatan surveilans epidemiologi	32 Faskes		32 Faskes		32 Faskes								100										
03	pengembangan penanganan kesehatan gigi dan mulut	*Keluaran :*	100,00	107.597.780	100,00	9.800.800	100,00	11.282.400	-	-	51,84	5.849.200	0	10.074.400		11.282.400	52	15.923.600	52%	141%	100,00	25.724.400	100%	24%	Bid. Yan SDK
		- Sasaran pelayanan kesehatan gigi dan mulut difasilitas kesehatan dasar	2,50%		2,50%	-	2,50%																		
		- Fasilitas pelayanan kesehatan dasar yang melaksanakan pelayanan gigi dan mulut	22 Puskesmas		22 Puskesmas	-	22 Puskesmas																		
		- Laporan kegiatan pengembangan penanganan kesehatan gigi dan mulut	1 laporan		1 laporan	-	1 laporan																		
		- Laporan Monev kegiatan pengembangan penanganan kesehatan gigi dan mulut	1 laporan		1 laporan	-	1 laporan																		
		- Laporan Hasil Diskusi refleksi kasus pelayanan kesehatan gigi dan mulut	1 laporan		N/A		1 laporan																		
		- Laporan Hasil Pertemuan penguatan mutu pelayanan kesehatan gigi dan mulut masyarakat	1 laporan		N/A		1 laporan								100										
		- Laporan Hasil Pertemuan evaluasi pengelolaan pelayanan kesehatan gigi dan mulut puskesmas	1 laporan		N/A		1 laporan								100										
		- Laporan Data akurat tentang pelayanan kesehatan gigi dan mulut	1 laporan		N/A		1 laporan																		
04	penguatan jejaring tim siaga bencana dan kegawatdaruratan	*Keluaran :*	100,00	435.565.931	100,00	40.378.000	100,00	26.555.000	-	-	43,27	11.490.000	0	11.490.000		24.455.000	43	22.980.000	43%	87%	100,00	63.358.000	100%	15%	Bid. Pencegahan dan Pengendalian Penyakit
		Rapid Health Assesment (RHA) Siaga Bencana Bidang Kesehatan	1 Dokumen		1 dokumen		1 dokumen								100										
		Penguatan Jejaring Rapid Health Assesment (RHA) Siaga Bencana Bidang Kesehatan	5 kali		N/A		-																		
		- Fasyankes yang dibina jejaring siaga bencana	22 faskes		22 faskes	-	22 faskes																		
05	Pelayanan Kesehatan Emergency	*Keluaran :*	100,00	2.763.741.687	100,00	268.400.000	100,00	304.821.000	-	-	38,19	116.425.000	0	201.393.000		314.821.000	38	317.818.000	38%	104%	100,00	586.218.000	100%	21%	UPT KESUS
		- Pelayanan Emergency PSC 119	365 hari		365 hari	-	365 hari								100										
		- Pelayanan Siaga Lebaran Idul Fitri	80 hari		16 hari	-	16 hari								100										
		- Pelayanan siaga lebaran Idul Adha	34 hari		8 hari	-	2 hari								100										
		- Pelayanan Kesehatan Siaga Muludan	31 hari		7 hari	-	3 hari								100										
		Pelayanan Kesehatan siaga Natal dan tahun Baru	26 hari		6 hari		2 hari								100										
		Pelayanan Kesehatan siaga Car Fre Day	200 kali		40 hari		40 kali								100										

Kode	Urusan / Bidang Urusan Pemerintahan Daerah dan Program / Kegiatan	Indikator Kinerja Program (Outcome) / Kegiatan (Output)	Target RPJMD pada Tahun 2023 (Akhir Periode RPJMD)		Realisasi Capaian Kinerja RPJMD sampai dengan RKPD Tahun Lalu (2018)		Target Kinerja dan Anggaran RKPD Tahun Berjalan yang Dievaluasi (2019)		Realisasi Kinerja Pada Triwulan								Realisasi Capaian Kinerja dan Anggaran RKPD yang Dievaluasi (2019)		Tingkat Capaian Kinerja dan Realisasi Anggaran RKPD Tahun 2019 (%)		Realisasi Kinerja dan Anggaran RPJMD s/d Tahun 2019		Tingkat Capaian Kinerja dan Realisasi Anggaran RPJMD s/d Tahun 2023		PD Penanggung jawab
									I		II		III		IV										
			K	Rp	K	Rp	K	Rp	K	Rp	K	Rp	K	Rp	K	Rp	K	Rp	K	Rp	K	Rp	K	Rp	
1	2	3	4		5		6		7		8		9		10		11 = 7+8+9+10		12 = 11/6 x 100%		13 = 5+11		14 = 13/4x100%		15
		- Pelayanan kesehatan insidentil	170 kali		30 kali	-	10 kali								100										
		- Jumlah lokasi yang telah mendapatkan Pengetahuan masyarakat Tentang PSC 119 dan Bantuan Hidup Dasar (BHD)	216 lokasi		50 lokasi	-	22 lokasi								100										
1.02.01. 01.30	**PROGRAM PELAYANAN KESEHATAN LANJUTAN**	**Tercapainya BOR,**	**73,00%**	**309.829.515.548**	**178,05**	**234.347.995.863**		**319.854.300.000**													**178,05**	**234.347.995.863**	**178%**	**76%**	
		LOS	**4,1**		**0,00**	-																			
		TOI	**1,57**		**0,00**	-																			
		BTO	**35,35**		**0,00**	-																			
		NDR	**45,00‰**		**0,00**	-																			
		GDR	**55,00‰**		**0,00**	-																			
01	pelayanan Kesehatan Lanjutan (BLUD)	*Keluaran*	100	309.829.515.548	84,41	220.981.647.188	100,00	236.000.000.000	-	-	-	-	0	-		215.725.168.486	0	-			84,41	220.981.647.188	84%	71%	
		- Tersedianya Obat	12		12,00	0																			
		- Tersedianya BMHP Medis	12		12,00	0																			
		- Tersedianya Bahan dan Alat Laboratorium	12		12,00	0																			
		- Tersedianya Bahan dan Alat Radiologi	12		12,00	0																			
		- Tersedianya Makan Pasien dan Karyawan	12		12,00	0																			
		- Tersedianya Peralatan dan Perlengkapan Kantor	12		12,00	0																			
		- Tersedianya Bahan Pelayanan Darah (PMI)	12		12,00	0																			
		- Tersedianya Bahan dan Alat CSSD	12		12,00	0																			
		- Tersedianya Bahan dan Alat Sanitasi	12		12,00	0																			
		- Tersedianya Bahan dan Alat Laundry	12		12,00	0																			
		- Tersedianya Jasa Pelayanan Medis	12		12,00	0																			
		- Terpenuhinya Pemeliharaan	12		12,00	0																			
		- Tersedianya Alat Cetakan	12		12,00	0																			
		- Tersedianya Barang Inventaris	14		14,00	0																			
		- Tersedianya Barang K3	6		6,00	0																			
		- Tersedianya Honor Dewan Pengawas	12		12,00	0																			
		- Tersedianya Alat Tulis Kantor	12		12,00	0																			
		- Tersedianya Makan Minum Rapat dan Tamu	12		12,00	0																			
		- Tersedianya Pakaian Dinas	2		2,00	0																			
		- Tersedianya Perjalanan Dinas	12		12,00	0																			
03	Pengadaan dan Pengembangan Software, Hardware dan Jaringan Sistem Informasi Manajemen (SIM) Rumah Sakit	*Keluaran*	100	800.000.000	94,14	753127000	100	800.000.000	-	-	-	-	0	0		784.097.000	0	-		0%	94,14	753.127.000	94%	94%	UPT RSU Gunungjati
		- Personal Komputer	1		1,00	0	47 unit								60927										
		- Peralatan Personal Komputer	1		1,00	0	64 unit																		

Kode	Urusan / Bidang Urusan Pemerintahan Daerah dan Program / Kegiatan	Indikator Kinerja Program (Outcome) / Kegiatan (Output)	Target RPJMD pada Tahun 2023 (Akhir Periode RPJMD)		Realisasi Capaian Kinerja RPJMD sampai dengan RKPD Tahun Lalu (2018)		Target Kinerja dan Anggaran RKPD Tahun Berjalan yang Dievaluasi (2019)		Realisasi Kinerja Pada Triwulan								Realisasi Capaian Kinerja dan Anggaran RKPD yang Dievaluasi (2019)		Tingkat Capaian Kinerja dan Realisasi Anggaran RKPD Tahun 2019 (%)		Realisasi Kinerja dan Anggaran RPJMD s/d Tahun 2019		Tingkat Capaian Kinerja dan Realisasi Anggaran RPJMD s/d Tahun 2023		PD Penanggung jawab
									I		II		III		IV										
			K	Rp	K	Rp	K	Rp	K	Rp	K	Rp	K	Rp	K	Rp	K	Rp	K	Rp	K	Rp	K	Rp	
1	2	3	4		5		6		7		8		9		10		11 = 7+8+9+10		12 = 11/6 x 100%		13 = 5+11		14 = 13/4x100%		15
06	Pembangunan Gedung Instalasi Gawat Darurat (IGD) Terpadu RSUD Gunung Jati Kota Cirebon (Dana Provinsi)	*Keluaran :*	100	13.000.000.000	97,02	12.613.221.675							0		23.452.978.038						97,02	12.613.221.675	97%	97%	
		- Terpenuhinya gedung Instalasi Gawat Darurat (IGD) Terpadu Tahap I	30		0,00	-																			
12	Lanjutan Pembangunan IGD Terpadu (Dana Provinsi)	*Keluaran :*	100	4.620.788.247	85	3.932.707.247	100	83.054.300.000	-	-	-	-	0	0		76.247.334.400	0	-		0%	100,00	3.932.707.247	100%	85%	UPT RSU Gunungjati
		- Gedung Instalasi Gawat Darurat (IGD) Terpadu	609				1 unit																		
1.02.01. 01.31	**PROGRAM PENGADAAN, PENINGKATAN SARANA DAN PRASARANA RUMAH SAKIT/ RUMAH SAKIT JIWA/ RUMAH SAKIT PARU-PARU/ RUMAH SAKIT MATA**	**Survey kepuasan Pasien/ Pelanggan**		**120.025.413.000**	**97,72**	**20.691.408.590**														**97,72**	**20.691.408.590**	**98%**	**17%**	
01	Pelayanan Rujukan (DAK)	*Keluaran*	100	120.000.000.000	97,72	20.665.995.590			-	-	-	-	0	0		27.391.086.375	0	-	-	0%	97,72	20.665.995.590	98%	17%	UPT RSU Gunungjati
		- Alat Kedokteran/Alat Kesehatan 211 unit	1		1,00	0	211 unit																		
		Instalasi Pengelolaan Air Limbah (IPAL) 1 paket					1 paket								100										
04	Biaya Umum DAK Kesehatan Pelayanan Rujukan	*Keluaran :*	100	25.413.000	100,00	25.413.000			-	-	-	-	0	0		45.457.000	0	-	-	0%	100,00	25.413.000	100%	100%	UPT RSU Gunungjati
		- Terpenuhinya pengadministrasian Kegiatan DAK Bidang Kesehatan	9		9,00	-									100										
32	**Program Dana Bagi Hasil Cukai Hasil Tembakau Bidang Kesehata**	**Maksimalnya pelayanan kesehatan di RSD Gunung Jati**	**100**	**2.758.665.000**	**98,06**	**3.619.166.389**															**98,06**	**3.619.166.389**	**98%**	**131%**	
01	Penyediaan Fasilitas Perawatan Kesehatan Bagi Penderita Akibat Dampak Asap Rokok	*Keluaran :*	100	2.758.665.000	98	3.517.000.000			-	-	-	-	0	1.172.565.725		3.996.929.307	0	1.172.565.725	-	0%	98,00	4.689.565.725	98%	170%	UPT RSU Gunungjati
		- Fasilitas Perawatan Kesehatan Bagi Penderita Akibat Dampak Asap Rokok	35		35,00	-	7 unit																		
		- Alat Kedokteran Umum	2		2,00	-	3 unit																		
		- Alat Kedokteran Mata	2		2,00	-	1 unit																		
		- Alat Kedokteran Neurologi (syaraf)					1 unit								3500										
		- Alat Laboratorium Microbiologi					1 unit								200										
		- Alat Laboratorium Patologi					1 unit								200										
33	**Program Bagi Hasil Pajak Rokok Bidang Kesehatan**	**Maksimalnya pelayanan kesehatan di RSD Gunung Jati**	**100**	**6.469.718.000**	**89,70**	**1.585.623.000**	**100,00**	**1.585.623.000**											**0%**	**0%**	**89,70**	**1.585.623.000**	**90%**	**25%**	
01	Penyediaan Fasilitas Alat Kesehatan/ Alat Kedokteran dan Pelayanan Kesehatan	*Keluaran :*	100	6.469.718.000	89,70	6.139.995.165	100,00	1.585.623.000	-	-	-	-	0	0		1.442.500.560	0	-	0%	0%	89,70	6.139.995.165	90%	95%	UPT RSU Gunungjati
		- Tersedianya UPS di gedung radiologi	1		1,00	-																			
		- Tersedianya Alat Kedokteran Bedah	3		3,00	-																			
		- Tersedianya Alat Kedokteran Penyakit Dalam	1		1,00	-																			

Kode	Urusan / Bidang Urusan Pemerintahan Daerah dan Program / Kegiatan	Indikator Kinerja Program (Outcome) / Kegiatan (Output)	Target RPJMD pada Tahun 2023 (Akhir Periode RPJMD)		Realisasi Capaian Kinerja RPJMD sampai dengan RKPD Tahun Lalu (2018)		Target Kinerja dan Anggaran RKPD Tahun Berjalan yang Dievaluasi (2019)		Realisasi Kinerja Pada Triwulan								Realisasi Capaian Kinerja dan Anggaran RKPD yang Dievaluasi (2019)		Tingkat Capaian Kinerja dan Realisasi Anggaran RKPD Tahun 2019 (%)		Realisasi Kinerja dan Anggaran RPJMD s/d Tahun 2019		Tingkat Capaian Kinerja dan Realisasi Anggaran RPJMD s/d Tahun 2023		PD Penanggung jawab
									I		II		III		IV										
			K	Rp	K	Rp	K	Rp	K	Rp	K	Rp	K	Rp	K	Rp	K	Rp	K	Rp	K	Rp	K	Rp	
1	2	3	4		5		6		7		8		9		10		11 = 7+8+9+10		12 = 11/6 x 100%		13 = 5+11		14 = 13/4x100%		15
		- Tersedianya Alat Kesehatan Anak	25		25,00	-																			
		- Tersedianya Alat Kedokteran Gawat Darurat	6		6,00	-																			
		- Tersedianya Alat Kedokteran Radiologi	1		1,00	-																			
																		Rata-rata capaian kinerja (%)	26%	76%			90%	52%	
																		Predikat Kinerja	Sangat Rendah	Tinggi			Tinggi	Rendah	

Kode	Urusan / Bidang Urusan Pemerintahan Daerah dan Program / Kegiatan	Indikator Kinerja Program (Outcome) / Kegiatan (Output)	Target RPJMD pada Tahun 2023 (Akhir Periode RPJMD)		Realisasi Capaian Kinerja RPJMD sampai dengan RKPD Tahun Lalu (2018)		Target Kinerja dan Anggaran RKPD Tahun Berjalan yang Dievaluasi (2019)		Realisasi Kinerja pada Triwulan								Realisasi Capaian Kinerja dan Anggaran RKPD yang Dievaluasi (2019)		Tingkat Capaian Kinerja dan Realisasi Anggaran RKPD Tahun 2019 (%)		Realisasi Kinerja dan Anggaran RPJMD s/d Tahun 2019		Tingkat Capaian Kinerja dan Realisasi Anggaran RPJMD s/d Tahun 2023		PD Penanggung jawab
									I		II		III		IV											
			K	Rp	K	Rp	K	Rp	K	Rp	K	Rp	K	Rp	K	Rp	K	Rp	K	Rp	K	Rp	K	Rp	
1	2	3	4		5		6		7		8		9		10		11 = 7+8+9+10		12 = 11/6 x 100%		13 = 5+11		14 = 13/4x100%		15
1	**Urusan Wajib Pelayanan Dasar**																								
1.03	**Bidang Pekerjaan Umum dan Penataan Ruang**																								
1	**PROGRAM PENYELENGGARAAN PENATAAN BANGUNAN DAN LINGKUNGAN**	**Meningkatnya kondisi drainase dan jalan perumahan dalam kondisi baik**	-	**1.430.000.000**	**100%**	**1.237.190.000**	**100%**	**1.294.702.000**	**0,59**	**7.632.000**	**29,62**	**383.504.000**	**19,25**	**249.280.000**	**0,00**	**1.243.629.000**	**49,46**	**1.243.629.000**	**49%**	**96%**	**100**	**2.480.819.000**	**0%**	**173%**	**Kecamatan Kejaksan**
1.1	Pengelolaan Infrastruktur Kota Kelurahan Kejaksan	Terkelolanya infrastruktur (Pembuatan Saluran Air/Plat Decker/Senderan RW.01, RW.03, RW.04, RW.06)	7 RW	250.000.000	99,09	263.090.000	4 RW	251.104.000		-		-	4 RW	249.280.000	4 RW	249.280.000	4 RW	249.280.000	100%	99%	4 RW	512.370.000	157%	205%	
		Terkelolanya infrastruktur (Pemasangan Pagar Pengaman RW.02)					1 RW						1 RW		1 RW		1 RW		100%		1 RW				
		Terkelolanya infrastruktur (Pekerjaan Pengerasan Jalan/Hotmix RW.03, RW.05, RW.06, RW.07 dan Paving Blok RW.02)					5 RW						5 RW		5 RW		5 RW		100%		5 RW				
		Terkelolanya infrastruktur (Pembuatan Sumur Resapan RW.04)					1 RW						1 RW		1 RW		1 RW		100%		1 RW				
1.2	Pengelolaan Infrastruktur Kota Kelurahan Kebonbaru	Terkelolanya infrastruktur (Peningkatan Jalan Hotmix di RW.01, RW.02, RW.03)	7 RW	320.000.000	99,33	329.580.000	3 RW	152.609.000	4 RW	7.632.000		-		-	3 RW	111.152.000	4 RW	111.152.000	100%	73%	4 RW	440.732.000	86%	138%	
		Terkelolanya infrastruktur (Peninggian Senderan Sungai di Jl. Suratno di RW.04)					1 RW		1 RW						1 RW		1 RW				1 RW				
		Terkelolanya infrastruktur (Pembuatan Gapura di RW.05 dan RW 06)					2 RW		1 RW						2 RW,		1 RW				1 RW				
1.3	Pengelolaan Infrastruktur Kota Kelurahan Kesenden	Terkelolanya infrastruktur (perbaikan saluran air)	11 RW	390.000.000	98,71	370.170.000	8 RW	438.030.000		-		-		-	8 RW	433.873.000		433.873.000	0%	99%	98,71	370.170.000	0%	95%	
		Terkelolanya infrastruktur (pengaspalan jalan, hotmix, pengerasan jalan)					2 RW								2RW										
		Terkelolanya infrastruktur (pembuatan portal gang)					1 RW								1 RW										
1.4	Pengelolaan Infrastruktur Kota Kelurahan Sukapura	Tersedianya fasilitas infrastruktur pemeliharaan drainase dan jalan gang di wilayah Kelurahan Sukapura (Pembuatan Saluran Air Gg. Sadar 3 & 4 RW 01, Perbaikan Jalan Hotmix Gg. Sukasari 6 RW 03, Perbaikan Jalan/gang (Hotmix) RW 05, Pemasangan Paving Block RW 06, Pembuatan Pergola RW 07, Pembuatan Saluran Air Gg. Sukadamai RW 08, Perbaikan	10 RW	470.000.000	98,07	274.350.000	7 RW	452.959.000		-	7 RW	383.504.000		-	7 RW	449.324.000	7 RW	449.324.000	100%	99%	7 RW	723.674.000	70%	154%	
																	Rata-rata capaian kinerja (%)		**86%**	**93%**			**45%**	**85%**	
																	Predikat Kinerja		**Tinggi**	**Sangat Tinggi**			**Sangat Rendah**	**Tinggi**	

Kode	Urusan / Bidang Urusan Pemerintahan Daerah dan Program / Kegiatan	Indikator Kinerja Program (Outcome) / Kegiatan (Output)	Target RPJMD pada Tahun 2023 (Akhir Periode RPJMD)		Realisasi Capaian Kinerja RPJMD sampai dengan RKPD Tahun Lalu (2018)		Target Kinerja dan Anggaran RKPD Tahun Berjalan yang Dievaluasi (2019)		Realisasi Kinerja pada Triwulan								Realisasi Capaian Kinerja dan Anggaran RKPD yang Dievaluasi (2019)		Tingkat Capaian Kinerja dan Realisasi Anggaran RKPD Tahun 2019 (%)		Realisasi Kinerja dan Anggaran RPJMD s/d Tahun 2019		Tingkat Capaian Kinerja dan Realisasi Anggaran RPJMD s/d Tahun 2023		PD Penanggung jawab
									I		II		III		IV										
			K	Rp	K	Rp	K	Rp	K	Rp	K	Rp	K	Rp	K	Rp	K	Rp	K	Rp	K	Rp	K	Rp	
1	2	3	4		5		6		7		8		9		10		11 = 7+8+9+10		12 = 11/6 x 100%		13 = 5+11		14 = 13/4x100%		15
1.3.18	**Program Penyelenggaraan Penataan Bangunan dan Lingkungan**	**Meningkatnya kondisi infrastruktur (jalan, jembatan, saluran air, lahan/ bangunan fasilitas umum dan penerangan jalan umum) di wilayah kecamatan kesambi**	**100,00%**	**2.689.747.500**	**0,00%**	**2.121.060.600**	**100,00%**	**2.689.747.500**	**0,00%**	**0**	**29,16%**	**784.450.000**	**0,00%**	**1.416.740.000**	**0,00%**	**2.397.144.400**	**29,16%**	**4.598.334.400**	**29%**	**171%**	**29,16%**	**6.719.395.000**	**29%**	**250%**	**Kecamatan Kesambi**
1.3.18.03	Pengelolaan Infrastruktur Kota Skala Kecamatan dan Kelurahan	Terpeliharanya Jalan pada Kecamatan Kesambi Kota Cirebon	2,45%	66.000.000	2,86%	60.720.000	2,45%	66.000.000	0,00%	0	0,00%	0	0,00%	0	0,00%	0	0,00%	0	0%	0%	2,86%	60.720.000	3%	92%	
			300 M2		300 M2		300 M2														300 M2				
1.3.18.08	Pengelolaan Infrastruktur Kota Kelurahan Kesambi	Terpeliharanya Saluran Air, Infrastruktur Jalan, Bangunan Fasilitas Umum dan Tersedianya Gapura di Kelurahan Kesambi	11,25%	302.500.000	12,51%	265.405.000	11,25%	302.500.000	0,00%	0	31,28%	94.630.000	35,47%	107.305.000	100,00%	201.935.000	100,00%	201.935.000	67%	67%	112,51%	467.340.000	79%	154%	Kel. Kesambi
			965 M2		13 M3		965 M2														13 M3				
1.3.18.09	Pengelolaan Infrastruktur Kota Kelurahan Sunyaragi	Terpeliharanya Saluran Air, Infrastruktur Jalan, Bangunan Fasilitas Umum dan Tersedianya Bangunan Fasilitas Umum, Dekker dan Saluran Air di Kelurahan Sunyaragi	22,49%	605.000.000	19,02%	403.489.000	22,49%	605.000.000	0,00%	0	0,00%	0	72,80%	440.420.000	100,00%	494.801.600	100,00%	494.801.600	73%	82%	119,02%	898.290.600	92%	148%	Kel. Sunyaragi
			2684 M2		510,50 meter, 242 meter, 182 meter, 2 gedung, 1gedung		2684 M2														510,50 meter, 242 meter, 182 meter, 2 gedung, 1gedung				
1.3.18.10	Pengelolaan Infrastruktur Kota Kelurahan Drajat	Terpeliharanya Saluran Air, Infrastruktur Jalan, Bangunan Fasilitas Umum dan Tersedianya Saluran Air Baru, Sumur Resapan di Kelurahan Drajat	17,97%	483.422.500	16,48%	349.481.400	17,97%	483.422.500	0,00%	0	80,01%	386.790.000	24,74%	119.590.000	100,00%	506.999.200	100,00%	506.999.200	105%	105%	116,48%	856.480.600	121%	177%	Kel. Drajat
			2630,4 M2, Titik		750 m2		2630,4 M2, Titik														750 m2				
1.3.18.11	Pengelolaan Infrastruktur Kota Kelurahan Pekiringan	Terpeliharanya Saluran Air, Infrastruktur Jalan, dan Tersedianya Bantaran Kali di Kelurahan Pekiringan	13,09%	352.000.000	12,07%	256.080.000	13,09%	352.000.000	0,00%	0	86,09%	303.030.000	0,00%	0	100,00%	303.030.000	100,00%	303.030.000	86%	86%	112,07%	559.110.000	98%	159%	Kel. Pekiringan
			1107 M2		200 M2, 100 M2, 75 M2, 100 M2 , 800 M2		1107 M2														200 M2, 100 M2, 75 M2, 100 M2 , 800 M2				
1.3.18.12	Pengelolaan Infrastruktur Kota Kelurahan Karyamulya	Terpeliharanya Saluran Air, Infrastruktur Jalan, Bangunan Fasilitas Umum dan Tersedianya Jalan Paving Blok, Saluran Air baru, Dekker, Senderan, dan Gapura di Kelurahan Karyamulya	32,75%	880.825.000	37,05%	785.885.200	32,75%	880.825.000	0,00%	0	0,00%	0	85,08%	749.425.000	100,00%	890.378.600	100,00%	890.378.600	85%	101%	137,05%	1.676.263.800	122%	190%	Kel. Karyamulya
			7270 M2		1265 M2		7270 M2														1265 M2				

Kode	Urusan / Bidang Urusan Pemerintahan Daerah dan Program / Kegiatan	Indikator Kinerja Program (Outcome) / Kegiatan (Output)	Target RPJMD pada Tahun 2023 (Akhir Periode RPJMD)		Realisasi Capaian Kinerja RPJMD sampai dengan RKPD Tahun Lalu (2018)		Target Kinerja dan Anggaran RKPD Tahun Berjalan yang Dievaluasi (2019)		Realisasi Kinerja pada Triwulan								Realisasi Capaian Kinerja dan Anggaran RKPD yang Dievaluasi (2019)		Tingkat Capaian Kinerja dan Realisasi Anggaran RKPD Tahun 2019 (%)		Realisasi Kinerja dan Anggaran RPJMD s/d Tahun 2019		Tingkat Capaian Kinerja dan Realisasi Anggaran RPJMD s/d Tahun 2023		PD Penanggung jawab
									I		II		III		IV											
			K	Rp	K	Rp	K	Rp	K	Rp	K	Rp	K	Rp	K	Rp	K	Rp	K	Rp	K	Rp	K	Rp	
1	2	3	4		5		6		7		8		9		10		11 = 7+8+9+10		12 = 11/6 x 100%		13 = 5+11		14 = 13/4x100%		15
1.3.19	Program Pembangunan Sarana, Prasarana dan Pemberdayaan Masyarakat Kelurahan Kecamatan Kesambi	Kelurahan Swakarya Mula			1 Kel		0 Kel																		
		Kelurahan Swakarya Madya			0 Kel		1 Kel																		
		Kelurahan Swakarya Lanjut			0 Kel		0 Kel																		
		Kelurahan Swasembada Mula			4 Kel		4 Kel																		
		Kelurahan Swasembada Madya			0 Kel		0 Kel																		
		Kelurahan Swasembada Lanjut			0 Kel		0 Kel																		
1.3.19.1	Kegiatan Pembangunan Sarana dan Prasarana Kelurahan Kesambi	Pengadaan, Pembangunan, Pengembangan dan Pemeliharaan Sarana dan Prasarana Lingkungan Permukiman Kelurahan Kesambi		1.410.864.000	0,00%	0	0,00%	0	0,00%	0	0,00%	0	0,00%	0	0,00%	0	0,00%	0	0%	0%	0,00%	0	0%	0%	
		Pembuatan/ Perbaikan Saluran (RW.01 sd. 07)	100,00%	1.410.864.000	0,00%	0	0,00%	0	0,00%	0	0,00%	0	0,00%	0	0,00%	0	0,00%	0	0%	0%	0,00%	0	0%	0%	Kel. Kesambi
			580 m2, 500 m2, 620 m2, 75 m2, 250 m2, 400 m2, 85 m2																						
		Pengadaan, Pembangunan, Pengembangan dan Pemeliharaan Sarana dan Prasarana Lingkungan Transportasi Kelurahan Kesambi		603.330.000	0,00%	0	0,00%	0	0,00%	0	0,00%	0	0,00%	0	0,00%	0	0,00%	0	0%	0%	0,00%	0	0%	0%	
		Pekerjaan Jalan / Hotmix / Paving Blok (RW. 03, 04,07)	100,00%	603.330.000	0,00%	0	0,00%	0	0,00%	0	0,00%	0	0,00%	0	0,00%	0	0,00%	0	0%	0%	0,00%	0	0%	0%	Kel. Kesambi
			190 m2, 350 m2, 990 m2																						
		Pengadaan, Pembangunan, Pengembangan dan Pemeliharaan Sarana dan Prasarana Lingkungan Kesehatan Kelurahan Kesambi		0	0,00%	0	0,00%	0	0,00%	0	0,00%	0	0,00%	0	0,00%	0	0,00%	0	0%	0%	0,00%	0	0%	0%	
		Pengadaan, Pembangunan, Pengembangan dan Pemeliharaan Sarana dan Prasarana Lingkungan Pendidikan dan Kebudayaan		0	0,00%	0	0,00%	0	0,00%	0	0,00%	0	0,00%	0	0,00%	0	0,00%	0	0%	0%	0,00%	0	0%	0%	
			0,00%	0	0,00%	0	0,00%	0	0,00%	0	0,00%	0	0,00%	0	0,00%	0	0,00%	0	0%	0%	0,00%	0	0%	0%	
	Pembangunan Sarana dan Prasarana Kelurahan Sunyaragi	Pengadaan, Pembangunan, Pengembangan dan Pemeliharaan Sarana dan Prasarana Lingkungan Permukiman		789.434.100	0,00%	0	0,00%	0	0,00%	0	0,00%	0	0,00%	0	0,00%	0	0,00%	0	0%	0%	0,00%	0	0%	0%	
		1).Pemeliharaan Saluran Air 2).Pembuatan Saluran Air 3).Pembuatan RTH 4).Pembuatan Pagar Makam 5).Pembangunan Senderan	100,00%	789.434.100	0,00%	0	0,00%	0	0,00%	0	0,00%	0	0,00%	0	0,00%	0	0,00%	0	0%	0%	0,00%	0	0%	0%	Kel. Sunyaragi
			82 m3, 148 m3, 1 Paket, 1 Paket, 1 Paket																						

Kode	Urusan / Bidang Urusan Pemerintahan Daerah dan Program / Kegiatan	Indikator Kinerja Program (Outcome) / Kegiatan (Output)	Target RPJMD pada Tahun 2023 (Akhir Periode RPJMD)		Realisasi Capaian Kinerja RPJMD sampai dengan RKPD Tahun Lalu (2018)		Target Kinerja dan Anggaran RKPD Tahun Berjalan yang Dievaluasi (2019)		Realisasi Kinerja pada Triwulan								Realisasi Capaian Kinerja dan Anggaran RKPD yang Dievaluasi (2019)		Tingkat Capaian Kinerja dan Realisasi Anggaran RKPD Tahun 2019 (%)		Realisasi Kinerja dan Anggaran RPJMD s/d Tahun 2019		Tingkat Capaian Kinerja dan Realisasi Anggaran RPJMD s/d Tahun 2023		PD Penanggung jawab
									I		II		III		IV										
			K	Rp	K	Rp	K	Rp	K	Rp	K	Rp	K	Rp	K	Rp	K	Rp	K	Rp	K	Rp	K	Rp	
1	2	3	4		5		6		7		8		9		10		11 = 7+8+9+10		12 = 11/6 x 100%		13 = 5+11		14 = 13/4x100%		15
		Pengadaan, Pembangunan, Pengembangan dan Pemeliharaan Sarana dan Prasarana Lingkungan Transportasi Kelurahan		**899.889.900**	**0,00%**	**0**	**0,00%**	**0**	**0,00%**	**0**	**0,00%**	**0**	**0,00%**	**0**	**0,00%**	**0**	**0,00%**	**0**	**0%**	**0%**	**0,00%**	**0**	**0%**	**0%**	
		Pekerjaan Jalan / Hotmix / Paving Blok (RW.02,05,06,08,10)	100,00%	899.889.900	0,00%	0	0,00%	0	0,00%	0	0,00%	0	0,00%	0	0,00%	0	0,00%	0	**0%**	**0%**	0,00%	0	0%	0%	Kel. Sunyaragi
			525 m2, 150 m2, 425 m2, 470 m2, 150 m2.																						
		Pengadaan, Pembangunan, Pengembangan dan Pemeliharaan Sarana dan Prasarana Lingkungan Kesehatan Kelurahan	**0,00%**	**0**	**0,00%**	**0**	**0,00%**	**0**	**0,00%**	**0**	**0,00%**	**0**	**0,00%**	**0**	**0,00%**	**0**	**0,00%**	**0**	**0%**	**0%**	**0,00%**	**0**	**0%**	**0%**	
		Pengadaan, Pembangunan, Pengembangan dan Pemeliharaan Sarana dan Prasarana Lingkungan Pendidikan dan Kebudayaan Kelurahan	**22,69%**	**204.204.000**	**0,00%**	**0**	**0,00%**	**0**	**0,00%**	**0**	**0,00%**	**0**	**0,00%**	**0**	**0,00%**	**0**	**0,00%**	**0**	**0%**	**0%**	**0,00%**	**0**	**0%**	**0%**	
		Renovasi Gedung LPM dan Penyediaan Sarana dan Prasarana Gedung LPM	100,00%	204.204.000	0,00%	0	0,00%	0	0,00%	0	0,00%	0	0,00%	0	0,00%	0	0,00%	0	**0%**	**0%**	0,00%	0	0%	0%	Kel. Sunyaragi
			1 Paket																						
	Pembangunan Sarana dan Prasarana Kelurahan Drajat	**Pengadaan, Pembangunan, Pengembangan dan Pemeliharaan Sarana dan Prasarana Lingkungan Permukiman Kelurahan Drajat**		**742.560.000**	**0,00%**	**0**	**0,00%**	**0**	**0,00%**	**0**	**0,00%**	**0**	**0,00%**	**0**	**0,00%**	**0**	**0,00%**	**0**	**0%**	**0%**	**0,00%**	**0**	**0%**	**0%**	
		1).Pembuatan/Perbaikan Saluran Air (RW. 01, 04,06) 2).Pembuatan Gapuran dan Perbaikan Mushola (RW.08)	100,00%	742.560.000	0,00%	0	0,00%	0	0,00%	0	0,00%	0	0,00%	0	0,00%	0	0,00%	0	0%	0%	0,00%	0	0%	0%	Kel. Drajat
			150 m2, 30 m3, 100 m2, 1 Paket, 6 Buah																						
		Pengadaan, Pembangunan, Pengembangan dan Pemeliharaan Sarana dan Prasarana Lingkungan Transportasi		**626.535.000**	**0,00%**	**0**	**0,00%**	**0**	**0,00%**	**0**	**0,00%**	**0**	**0,00%**	**0**	**0,00%**	**0**	**0,00%**	**0**	**0%**	**0%**	**0,00%**	**0**	**0%**	**0%**	
		1). Pekerjaan Jalan / Hotmix (RW.04, 05, 06) 2).Pekerjaan Jalan / Paving Blok (RW.09)	100,00%	626.535.000	0,00%	0	0,00%	0	0,00%	0	0,00%	0	0,00%	0	0,00%	0	0,00%	0	**0%**	**0%**	0,00%	0	0%	0%	Kel. Drajat
			45 m, 240 m, 250 m, 50 m.																						
		Pengadaan, Pembangunan, Pengembangan dan Pemeliharaan Sarana dan Prasarana Lingkungan Kesehatan		**0**	**0,00%**	**0**	**0,00%**	**0**	**0,00%**	**0**	**0,00%**	**0**	**0,00%**	**0**	**0,00%**	**0**	**0,00%**	**0**	**0%**	**0%**	**0,00%**	**0**	**0%**	**0%**	
		Pengadaan, Pembangunan, Pengembangan dan Pemeliharaan Sarana dan Prasarana Lingkungan Pendidikan dan		**1.137.045.000**	**0,00%**	**0**	**0,00%**	**0**	**0,00%**	**0**	**0,00%**	**0**	**0,00%**	**0**	**0,00%**	**0**	**0,00%**	**0**	**0%**	**0%**	**0,00%**	**0**	**0%**	**0%**	

Kode	Urusan / Bidang Urusan Pemerintahan Daerah dan Program / Kegiatan	Indikator Kinerja Program (Outcome) / Kegiatan (Output)	Target RPJMD pada Tahun 2023 (Akhir Periode RPJMD)		Realisasi Capaian Kinerja RPJMD sampai dengan RKPD Tahun Lalu (2018)		Target Kinerja dan Anggaran RKPD Tahun Berjalan yang Dievaluasi (2019)		Realisasi Kinerja pada Triwulan								Realisasi Capaian Kinerja dan Anggaran RKPD yang Dievaluasi (2019)		Tingkat Capaian Kinerja dan Realisasi Anggaran RKPD Tahun 2019 (%)		Realisasi Kinerja dan Anggaran RPJMD s/d Tahun 2019		Tingkat Capaian Kinerja dan Realisasi Anggaran RPJMD s/d Tahun 2023		PD Penanggung jawab
									I		II		III		IV										
			K	Rp	K	Rp	K	Rp	K	Rp	K	Rp	K	Rp	K	Rp	K	Rp	K	Rp	K	Rp	K	Rp	
1	2	3	4		5		6		7		8		9		10		11 = 7+8+9+10		12 = 11/6 x 100%		13 = 5+11		14 = 13/4x100%		15
		1). Penyediaaan Sarana dan Prasarana Baperkam (RW.02) 2).Pembangunan Lt.2 Baperkam (RW.03) 3).Pembuatan Gapura dan Penyediaaan Sarana dan Prasarana Baperkam (RW.07) 4).Penyediaan Sarana dan Prasarana Baperkam (RW.09) 5).Penyediaan Sarana	100,00%	1.137.045.000	0,00%	0	0,00%	0	0,00%	0	0,00%	0	0,00%	0	0,00%	0	0,00%	0	**0%**	**0%**	0,00%	0	0%	0%	Kel. Drajat
			5 Paket																						
	Pembangunan Sarana dan Prasarana Kelurahan Pekiringan	**Pengadaan, Pembangunan, Pengembangan dan Pemeliharaan Sarana dan Prasarana Lingkungan Permukiman Kelurahan Pekiringan**		**324.870.000**	**0,00%**	**0**	**0,00%**	**0**	**0,00%**	**0**	**0,00%**	**0**	**0,00%**	**0**	**0,00%**	**0**	**0,00%**	**0**	**0%**	**0%**	**0,00%**	**0**	**0%**	**0%**	
		1). Penyediaan Sarana dan Prasarana LPM berupa Perahu Karet (Perahu, Dayung, Life jacket) 2).Penyediaan sarana dan Prasarana Masyarakat berupa Motor Penyiram	100,00%	324.870.000	0,00%	0	0,00%	0	0,00%	0	0,00%	0	0,00%	0	0,00%	0	0,00%	0	**0%**	**0%**	0,00%	0	0%	0%	Kel. Pekiringan
			2 Paket																						
		Pengadaan, Pembangunan, Pengembangan dan Pemeliharaan Sarana dan Prasarana Lingkungan Transportasi Kelurahan Pekiringan		**440.895.000**	**0,00%**	**0**	**0,00%**	**0**	**0,00%**	**0**	**0,00%**	**0**	**0,00%**	**0**	**0,00%**	**0**	**0,00%**	**0**	**0%**	**0%**	**0,00%**	**0**	**0%**	**0%**	
		1).Pekerjaan Jalan/Hotmix (Renovasi Jembatan RW.06) 2).Pekerjaan Jalan/Hotmix/Paving Blok (RW. 05)	100,00%	440.895.000	0,00%	0	0,00%	0	0,00%	0	0,00%	0	0,00%	0	0,00%	0	0,00%	0	**0%**	**0%**	0,00%	0	0%	0%	Kel. Pekiringan
			1 Paket, 400 m2																						
		Pengadaan, Pembangunan, Pengembangan dan Pemeliharaan Sarana dan Prasarana Lingkungan Kesehatan Kelurahan Pekiringan		**904.995.000**	**0,00%**	**0**	**0,00%**	**0**	**0,00%**	**0**	**0,00%**	**0**	**0,00%**	**0**	**0,00%**	**0**	**0,00%**	**0**	**0%**	**0%**	**0,00%**	**0**	**0%**	**0%**	
		1).Pembuatan Lapangan Olahraga Bola Volly, Futsal dan Badminton RW.08 2).Pembuatan Lapangan Olahraga RW.10 3).Penyediaan Sarana dan Prasarana Baperkam (Meja Pimpong) RW 01 sd 11	100,00%	904.995.000	0,00%	0	0,00%	0	0,00%	0	0,00%	0	0,00%	0	0,00%	0	0,00%	0	**0%**	**0%**	0,00%	0	0%	0%	Kel. Pekiringan
			2 Paket, 11 Buah																						
		Pengadaan, Pembangunan, Pengembangan dan Pemeliharaan Sarana dan Prasarana Lingkungan Pendidikan dan Kebudayaan Kelurahan Pekiringan		**394.485.000**	**0,00%**	**0**	**0,00%**	**0**	**0,00%**	**0**	**0,00%**	**0**	**0,00%**	**0**	**0,00%**	**0**	**0,00%**	**0**	**0%**	**0%**	**0,00%**	**0**	**0%**	**0%**	
		1). Pembuatan Taman Bermain 2).Pembuatan	100,00%	394.485.000	0,00%	0	0,00%	0	0,00%	0	0,00%	0	0,00%	0	0,00%	0	0,00%	0	**0%**	**0%**	0,00%	0	0%	0%	Kel. Pekiringan
			1 Paket																						

Kode	Urusan / Bidang Urusan Pemerintahan Daerah dan Program / Kegiatan	Indikator Kinerja Program (Outcome) / Kegiatan (Output)	Target RPJMD pada Tahun 2023 (Akhir Periode RPJMD)		Realisasi Capaian Kinerja RPJMD sampai dengan RKPD Tahun Lalu (2018)		Target Kinerja dan Anggaran RKPD Tahun Berjalan yang Dievaluasi (2019)		Realisasi Kinerja pada Triwulan								Realisasi Capaian Kinerja dan Anggaran RKPD yang Dievaluasi (2019)		Tingkat Capaian Kinerja dan Realisasi Anggaran RKPD Tahun 2019 (%)		Realisasi Kinerja dan Anggaran RPJMD s/d Tahun 2019		Tingkat Capaian Kinerja dan Realisasi Anggaran RPJMD s/d Tahun 2023		PD Penanggung jawab
									I		II		III		IV										
			K	Rp	K	Rp	K	Rp	K	Rp	K	Rp	K	Rp	K	Rp	K	Rp	K	Rp	K	Rp	K	Rp	
1	2	3	4		5		6		7		8		9		10		11 = 7+8+9+10		12 = 11/6 x 100%		13 = 5+11		14 = 13/4x100%		15
	Pembangunan Sarana dan Prasarana Kelurahan Karyamulya	**Pengadaan, Pembangunan, Pengembangan dan Pemeliharaan Sarana dan Prasarana Lingkungan Permukiman Kelurahan Karyamulya**		**2.123.257.500**	**0,00%**	**0**	**0,00%**	**0**	**0,00%**	**0**	**0,00%**	**0**	**0,00%**	**0**	**0,00%**	**0**	**0,00%**	**0**	**0%**	**0%**	**0,00%**	**0**	**0%**	**0%**	
		1). Pembuatan/ Perbaikan Saluran (RW.02,03,05,06,07,08,09,10,11,13,15,17) 2).Penerangan Jalan Umum 3). Senderan/Pelur 4). Pembuatan Tempat Pengolahan Sampah	100,00%	2.123.257.500	0,00%	0	0,00%	0	0,00%	0	0,00%	0	0,00%	0	0,00%	0	0,00%	0	0%	0%	0,00%	0	0%	0%	Kel. Karyamulya
			95 m1, 75 m1, 160 m1, 110 m1, 57 m1, 200 m1, 200 m1, 40 m1, 120 m1, 120 m1, 1 Paket, 300 m1, 180 m1, 1 Paket, 50 m1, 1 Paket																						
		Pengadaan, Pembangunan, Pengembangan dan Pemeliharaan Sarana dan Prasarana Lingkungan Transportasi Kelurahan Karyamulya		**1.415.505.000**	**0,00%**	**0**	**0,00%**	**0**	**0,00%**	**0**	**0,00%**	**0**	**0,00%**	**0**	**0,00%**	**0**	**0,00%**	**0**	**0%**	**0%**	**0,00%**	**0**	**0%**	**0%**	
		1). Pekerjaan Jalan/Hotmix/Paving Blok/Latasir (RW,01,02,03,04,07,11,12,13,16)	100,00%	1.415.505.000	0,00%	0	0,00%	0	0,00%	0	0,00%	0	0,00%	0	0,00%	0	0,00%	0	**0%**	**0%**	0,00%	0	0%	0%	Kel. Karyamulya
			530 m2, 200 m2, 200 m2, 150 m2, 235,5 m2, 225 m2, 300 m2, 40 m2, 450 m2																						
		Pengadaan, Pembangunan, Pengembangan dan Pemeliharaan Sarana dan Prasarana Lingkungan Kesehatan Kelurahan Karyamulya		**287.742.000**	**0,00%**	**0**	**0,00%**	**0**	**0,00%**	**0**	**0,00%**	**0**	**0,00%**	**0**	**0,00%**	**0**	**0,00%**	**0**	**0%**	**0%**	**0,00%**	**0**	**0%**	**0%**	
		1). Perbaikan Posyandu 2). Pemagaran Lapangan Bola Voly	100,00%	287.742.000	0,00%	0	0,00%	0	0,00%	0	0,00%	0	0,00%	0	0,00%	0	0,00%	0	**0%**	**0%**	0,00%	0	0%	0%	Kel. Karyamulya
			2 Paket																						
		Pengadaan, Pembangunan, Pengembangan dan Pemeliharaan Sarana dan Prasarana Lingkungan Pendidikan dan Kebudayaan Kelurahan Karyamulya		**48.730.500**	**0,00%**	**0**	**0,00%**	**0**	**0,00%**	**0**	**0,00%**	**0**	**0,00%**	**0**	**0,00%**	**0**	**0,00%**	**0**	**0%**	**0%**	**0,00%**	**0**	**0%**	**0%**	
		1). Perbaikan Baperkam	100,00%	48.730.500	0,00%	0	0,00%	0	0,00%	0	0,00%	0	0,00%	0	0,00%	0	0,00%	0	0%	0%	0,00%	0	0%	0%	Kel. Karyamulya
			1 Paket																						
																		Rata-rata capaian kinerja (%)		**16%**	**17%**		**20%**	**35%**	
																		Predikat Kinerja		**Sangat Rendah**	**Sangat Rendah**		**Sangat Rendah**	**Sangat Rendah**	

Kode	Urusan / Bidang Urusan Pemerintahan Daerah dan Program / Kegiatan	Indikator Kinerja Program (Outcome) / Kegiatan (Output)	Target RPJMD pada Tahun 2023 (Akhir Periode RPJMD)		Realisasi Capaian Kinerja RPJMD sampai dengan RKPD Tahun Lalu (2018)		Target Kinerja dan Anggaran RKPD Tahun Berjalan yang Dievaluasi (2019)		Realisasi Kinerja pada Triwulan								Realisasi Capaian Kinerja dan Anggaran RKPD yang Dievaluasi (2019)		Tingkat Capaian Kinerja dan Realisasi Anggaran RKPD Tahun 2019 (%)		Realisasi Kinerja dan Anggaran RPJMD s/d Tahun 2019		Tingkat Capaian Kinerja dan Realisasi Anggaran RPJMD s/d Tahun 2023		PD Penanggung jawab
									I		II		III		IV										
			K	Rp	K	Rp	K	Rp	K	Rp	K	Rp	K	Rp	K	Rp	K	Rp	K	Rp	K	Rp	K	Rp	
1	2	3	4		5		6		7		8		9		10		11 = 7+8+9+10		12 = 11/6 x 100%		13 = 5+11		14 = 13/4x100%		15
	Program Penyelenggaraan Penataan Bangunan dan Lingkungan	**Meningkatnya penataanbangunan dan lingkungan di wilayah Kecamatan Harjamukti**		-	5 Kelurahan	3.411.361.000	5 Kelurahan	3.752.497.100	-	-	74,51	2.795.852.200	203,00	1.311.102.800	-	2.691.352.500	74,51	2.691.352.500	75%	72%	5 Kelurahan	6.102.713.500	0%	0%	
13	Pengelolaan Infrastruktur Kota Kelurahan Harjamukti	Tersedianya fasilitas infrastruktur di wilayah Kelurahan Harjamukti			1550 m	652.891.000	2940,50 m2	718.180.100		-	0,00 1765 m2	-	0,00 224 m2	-	2226 m2	487.962.500	100% 2226 m2	487.962.500	78%	0%	1550 m	1.140.853.500	0%	0%	
14	Pengelolaan Infrastruktur Kota Kelurahan Argasunya	Tersedianya fasilitas infrastruktur di wilayah Kelurahan Argasunva			6601 m	542.360.000	1395 m2	596.596.000		-	299,40 725 m2	1.786.231.100	130,05 342 m2	775.901.400	11 Paket	466.230.000	100% 1066 m2	466.230.000	76%	78%	6601 m	1.008.590.000	0%	0%	
15	Pengelolaan Infrastruktur Kota Kelurahan Kalijaga	Tersedianya fasilitas infrastruktur di wilayah Kelurahan Kaliiaza			8128 m	850.400.000	90 m2	935.440.000		-	46,15 26 m2	431.721.100	5,85 28 m2	54.751.400	7 Paket	606.550.000	100% 54 m2	606.550.000	60%	65%	8128 m	1.456.950.000	0%	0%	
16	Pengelolaan Infrastruktur Kota Kelurahan Larangan	Tersedianya fasilitas infrastruktur di wilayah Kelurahan Larangan			1215 m	750.330.000	2 mesjid	825.363.000		-	37,53 1 mesjid	309.800.000	17,70 -	146.050.000	21 Paket	581.085.000	100% 1 masjid	581.085.000	50%	70%	1215 m	1.331.415.000	0%	0%	
17	Pengelolaan Infrastruktur Kota Kelurahan Kecapi	Tersedianya fasilitas infrastruktur di wilayah Kelurahan Kecapi			2400 m	615.380.000	800 m2	676.918.000		-	39,61	268.100.000	49,40	334.400.000	7 Paket	549.525.000	100,00%	549.525.000	89%	81%	2400 m	1.164.905.000	0%	0%	
																		Rata-rata capaian kinerja (%)	**71%**	**59%**			**0%**	**0%**	
																		Predikat Kinerja	**Sedang**	**Rendah**			**Sangat Rendah**	**Sangat Rendah**	
1.03.01	**Program Penyelenggaraan Penataan Bangunan dan Lingkungan**	**Output : Meningkatnya sarana dan prasarana di lingkungan Kecamatan Pekalipan**	**0**	**1.169.984.000**	**99,39**	**1.429.880.500**	**100%**	**1.322.000.000**	**0%**	**-**	**13%**	**170.694.000**	**43%**	**562.915.000**	**100%**	**1.161.869.000**	**155%**	**1.161.869.000**	**55%**	**88%**	**99,39**	**2.591.749.500**	**0%**	**222%**	**Kecamatan Pekalipan**
	Pengelola an Infrastruk tur Kota Kelurahan Jagasatru	Output : Terpeliharanya saluran lingk. Pemagaran tanggul dan hotmix jalan di wil. Kel. Jgs.	0	290.212.000	99,33	261.539.000	2 kegiatan (Saluran =10 RW; Gapura RW 7, 8, 10)	290.000.000	0%	-	2%	6.212.000	97%	281.695.000	3 Kegiatan; 1 RW; 10 RW; 3 RW	287.907.000	3 Kegiatan; 1 RW; 10 RW; 3 RW	287.907.000	99%	99%	99,33	549.446.000	0%	189%	Seksi Ekbang Kel. Jgs
											1 keg		3 keg												
	Pengelola an Infrastruk tur Kota Kelurahan Pekalangan	Output : Terpeliharanya saluran dan lingkungan di 9 RW Kelurahan Pekalangan	0	189.060.000	99,36	328.126.500	2 kegiatan (RW 01 s/d 09)	200.000.000	0%	-	0%	-	89%	178.720.000	2 Kegiatan; 9 RW; 9 RW;	187.780.000	2 Kegiatan; 9 RW; 9 RW;	187.780.000	89%	94%	99,36	515.906.500	0%	273%	Seksi Ekbang Kel. Pkl
													2 keg												
	Pengelola an Infrastruk tur Kota Kelurahan Pekalipan	Output : Terpeliharanya saluran lingk, Jalan, pembuat an jamban, rehab pos kamling, baperkam di 12 RW Kel. Pkp.	0	293.062.000	99,50	426.505.000	6 kegiatan (RW 01 s/d 12)	439.000.000	0%	-	37%	164.482.000	23%	102.500.000	6 Kegiatan; 2 RW; 12 RW;9 RW;11 RW; 1 RW; 1 RW	291.982.000	6 Kegiatan; 2 RW; 12 RW;9 RW;11 RW; 1 RW; 1 RW	291.982.000	61%	67%	99,50	718.487.000	0%	245%	Seksi Ekbang Kel. Pkp
											2 keg		2 keg												
	Pengelola an Infrastruk tur Kota Kelurahan Pulasaren	Output : Terpeliharanya saluran, jalan, pembuatan deker, perbaikan poskamling, gapura dan K3 (Penghijauan) di wil. Kel.Pls.	0	397.650.000	99,35	413.710.000	4 kegiatan	393.000.000	0%	-	0%	-	0%	-	3 Kegiatan; 4 RW; 6 RW; 3 RW	394.200.000	3 Kegiatan; 4 RW; 6 RW; 3 RW	394.200.000	0%	100%	99,35	807.910.000	0%	203%	Seksi Ekbang Kel. Pls
2	**Program Pembangunan Sarana, Prasarana dan Pemberdayaan Masyarakat Kelurahan Kecamatan Pekalipan**	**Jumlah Kelurahan Swakarya Mula**	**0 kel**			-		-																	
		Jumlah Kelurahan Swakarya Madya	**0 kel**			-		-																	
		Jumlah Kelurahan Swakarya Lanjut	**2 kel**			-		-																	
		Jumlah Kelurahan Swasembada Mula	**2 kel**			-		-																	
		Jumlah Kelurahan Swasembada Madya	**0 kel**			-		-																	
		Jumlah Kelurahan Swasembada Lanjut	**0 kel**			-		-																	

Kode	Urusan / Bidang Urusan Pemerintahan Daerah dan Program / Kegiatan	Indikator Kinerja Program (Outcome) / Kegiatan (Output)	Target RPJMD pada Tahun 2023 (Akhir Periode RPJMD)		Realisasi Capaian Kinerja RPJMD sampai dengan RKPD Tahun Lalu (2018)		Target Kinerja dan Anggaran RKPD Tahun Berjalan yang Dievaluasi (2019)		Realisasi Kinerja pada Triwulan								Realisasi Capaian Kinerja dan Anggaran RKPD yang Dievaluasi (2019)		Tingkat Capaian Kinerja dan Realisasi Anggaran RKPD Tahun 2019 (%)		Realisasi Kinerja dan Anggaran RPJMD s/d Tahun 2019		Tingkat Capaian Kinerja dan Realisasi Anggaran RPJMD s/d Tahun 2023		PD Penanggung jawab
									I		II		III		IV										
			K	Rp	K	Rp	K	Rp	K	Rp	K	Rp	K	Rp	K	Rp	K	Rp	K	Rp	K	Rp	K	Rp	
1	2	3	4		5		6		7		8		9		10		11 = 7+8+9+10		12 = 11/6 x 100%		13 = 5+11		14 = 13/4x100%		15
	Kegiatan Pembangunan Sarana dan Prasarana Kelurahan Jagasatru	**Pengadaan, Pembangunan, Pengembangan dan Pemeliharaan Sarana dan Prasarana Lingkungan Permukiman Kelurahan Jagasatru**																							Kel. Jgs
		(1). Pengurasan Saluran Dan Perbaikan Palt Dueker (2). Pembuatan Sumur Resapan	500 M², 130 M³, 50 M²	**1.271.634.000**																				Kel. Jgs
		Pengadaan, Pembangunan, Pengembangan dan Pemeliharaan Sarana dan Prasarana Lingkungan Transportasi Kelurahan Jagasatru																							Kel. Jgs
		Hotmix Jalan Gang	1 paket	**331.000.000**																					Kel. Jgs
		Pengadaan, Pembangunan, Pengembangan dan Pemeliharaan Sarana dan Prasarana Lingkungan Kesehatan Kelurahan Jagasatru																							Kel. Jgs
		Sarana MCK, Posyandu, dan Sanitasi Lingkungan	1 paket	**331.000.000**																					Kel. Jgs
		Pengadaan, Pembangunan, Pengembangan dan Pemeliharaan Sarana dan Prasarana Lingkungan Pendidikan dan Kebudayaan Kelurahan Jagasatru																							Kel. Jgs
		Pembuatan Gapura dan Taman	5 M	**232.050.000**																					Kel. Jgs
	Kegiatan Pembangunan Sarana dan Prasarana Kelurahan Pekalangan	**Pengadaan, Pembangunan, Pengembangan dan Pemeliharaan Sarana dan Prasarana Lingkungan Permukiman Kelurahan Pekalangan**																							Kel. Pkl
		(1). Pemeliharaan Halaman / Teras / Gedung Kantor / Taman Kelurahan (2). Pengurasan Saluran	25 M², 1 paket +/- 900 M	**691.509.000**																				Kel. Pkl
		Pengadaan, Pembangunan, Pengembangan dan Pemeliharaan Sarana dan Prasarana Lingkungan Transportasi Kelurahan Pekalangan																							Kel. Pkl
		Hotmix Jalan Gang	1 paket +/- 900 M	**575.484.000**																					Kel. Pkl
		Pengadaan, Pembangunan, Pengembangan dan Pemeliharaan Sarana dan Prasarana Lingkungan Kesehatan Kelurahan Pekalangan																							Kel. Pkl
		Sarana MCK, Posyandu, dan Sanitasi Lingkungan	1 paket	**165.500.000**																					Kel. Pkl

Kode	Urusan / Bidang Urusan Pemerintahan Daerah dan Program / Kegiatan	Indikator Kinerja Program (Outcome) / Kegiatan (Output)	Target RPJMD pada Tahun 2023 (Akhir Periode RPJMD)		Realisasi Capaian Kinerja RPJMD sampai dengan RKPD Tahun Lalu (2018)		Target Kinerja dan Anggaran RKPD Tahun Berjalan yang Dievaluasi (2019)		Realisasi Kinerja pada Triwulan								Realisasi Capaian Kinerja dan Anggaran RKPD yang Dievaluasi (2019)		Tingkat Capaian Kinerja dan Realisasi Anggaran RKPD Tahun 2019 (%)		Realisasi Kinerja dan Anggaran RPJMD s/d Tahun 2019		Tingkat Capaian Kinerja dan Realisasi Anggaran RPJMD s/d Tahun 2023		PD Penanggung jawab
									I		II		III		IV										
			K	Rp	K	Rp	K	Rp	K	Rp	K	Rp	K	Rp	K	Rp	K	Rp	K	Rp	K	Rp	K	Rp	
1	2	3	4		5		6		7		8		9		10		11 = 7+8+9+10		12 = 11/6 x 100%		13 = 5+11		14 = 13/4x100%		15
		Pengadaan, Pembangunan, Pengembangan dan Pemeliharaan Sarana dan Prasarana Lingkungan Pendidikan dan Kebudayaan Kelurahan Pekalangan																							Kel. Pkl
		Pembuatan Gapura dan Taman	1 paket	**165.500.000**																					Kel. Pkl
	Kegiatan Pembangunan Sarana dan Prasarana Kelurahan Pekalipan	**Pengadaan, Pembangunan, Pengembangan dan Pemeliharaan Sarana dan Prasarana Lingkungan Permukiman**																							Kel. Pkp
		(1). Pengurasan Saluran (2). Pembuatan Pergola	2400 m, 72 m2	**561.561.000**																					Kel. Pkp
		Pengadaan, Pembangunan, Pengembangan dan Pemeliharaan Sarana dan Prasarana Lingkungan Transportasi Kelurahan Pekalipan																							Kel. Pkp
		Hotmix Jalan	1000 m	**510.510.000**																					Kel. Pkp
		Pengadaan, Pembangunan, Pengembangan dan Pemeliharaan Sarana dan Prasarana Lingkungan Kesehatan Kelurahan Pekalipan																							Kel. Pkp
		Sarana MCK, Posyandu, dan Sanitasi Lingkungan	1 paket	**165.500.000**																					Kel. Pkp
		Pengadaan, Pembangunan, Pengembangan dan Pemeliharaan Sarana dan Prasarana Lingkungan Pendidikan dan Kebudayaan Kelurahan Pekalipan																							Kel. Pkp
		(1). Taman Mini & Paving Blok (2). Pemeliharaan Baperkam dan Gapura	4 unit, 48 m2	**626.535.000**																					Kel. Pkp
	Kegiatan Pembangunan Sarana dan Prasarana Kelurahan Pulasaren	**Pengadaan, Pembangunan, Pengembangan dan Pemeliharaan Sarana dan Prasarana Lingkungan Permukiman**																							Kel. Pls
		Normalisasi Saluran Air di Wilayah Kel. Pulasaren	1920 M2	**891.072.000**																					Kel. Pls
		Pengadaan, Pembangunan, Pengembangan dan Pemeliharaan Sarana dan Prasarana Lingkungan Transportasi Kelurahan Pulasaren																							Kel. Pls
		Hotmix Jalan	1 paket	**165.500.000**																					Kel. Pls

Kode	Urusan / Bidang Urusan Pemerintahan Daerah dan Program / Kegiatan	Indikator Kinerja Program (Outcome) / Kegiatan (Output)	Target RPJMD pada Tahun 2023 (Akhir Periode RPJMD)		Realisasi Capaian Kinerja RPJMD sampai dengan RKPD Tahun Lalu (2018)		Target Kinerja dan Anggaran RKPD Tahun Berjalan yang Dievaluasi (2019)		Realisasi Kinerja pada Triwulan								Realisasi Capaian Kinerja dan Anggaran RKPD yang Dievaluasi (2019)		Tingkat Capaian Kinerja dan Realisasi Anggaran RKPD Tahun 2019 (%)		Realisasi Kinerja dan Anggaran RPJMD s/d Tahun 2019		Tingkat Capaian Kinerja dan Realisasi Anggaran RPJMD s/d Tahun 2023		PD Penanggung jawab
									I		II		III		IV										
			K	Rp	K	Rp	K	Rp	K	Rp	K	Rp	K	Rp	K	Rp	K	Rp	K	Rp	K	Rp	K	Rp	
1	2	3	4		5		6		7		8		9		10		11 = 7+8+9+10		12 = 11/6 x 100%		13 = 5+11		14 = 13/4x100%		15
		Pengadaan, Pembangunan, Pengembangan dan Pemeliharaan Sarana dan Prasarana Lingkungan Kesehatan Kelurahan Pulasaren																							Kel. Pls
		Sarana MCK, Posyandu, dan Sanitasi Lingkungan	1 paket	**165.500.000**																					Kel. Pls
		Pengadaan, Pembangunan, Pengembangan dan Pemeliharaan Sarana dan Prasarana Lingkungan Pendidikan dan Kebudayaan																							Kel. Pls
		Pembuatan Pergola dan Taman/gapura	8 RW	**594.048.000**																					Kel. Pls
																	Rata-rata capaian kinerja (%)		**31%**	**45%**			**0%**	**114%**	
																	Predikat Kinerja		**Sangat Rendah**	**Sangat Rendah**			**Sangat Rendah**	**Sangat Tinggi**	

Kode	Urusan / Bidang Urusan Pemerintahan Daerah dan Program / Kegiatan	Indikator Kinerja Program (Outcome) / Kegiatan (Output)	Target RPJMD pada Tahun 2023 (Akhir Periode RPJMD)		Realisasi Capaian Kinerja RPJMD sampai dengan RKPD Tahun Lalu (2018)		Target Kinerja dan Anggaran RKPD Tahun Berjalan yang Dievaluasi (2019)		Realisasi Kinerja pada Triwulan								Realisasi Capaian Kinerja dan Anggaran RKPD yang Dievaluasi (2019)		Tingkat Capaian Kinerja dan Realisasi Anggaran RKPD Tahun 2019 (%)		Realisasi Kinerja dan Anggaran RPJMD s/d Tahun 2019		Tingkat Capaian Kinerja dan Realisasi Anggaran RPJMD s/d Tahun 2023		PD Penanggung jawab
									I		II		III		IV										
			K	Rp	K	Rp	K	Rp	K	Rp	K	Rp	K	Rp	K	Rp	K	Rp	K	Rp	K	Rp	K	Rp	
1	2	3	4		5		6		7		8		9		10		11 = 7+8+9+10		12 = 11/6 x 100%		13 = 5+11		14 = 13/4x100%		15
1	**Urusan Wajib Pelayanan Dasar**																								
1.04	**Bidang Perumahan**																								
1.4.15	**Program Penyelenggaraan Prasarana sarana umum Perumahan**	**Cakupan lingkungan yang sehat dan aman yang didukung dengan PSU**	**31%**	**3.845.084.744**	**17,8**	**684.662.000**	**15%**	**754.035.000**	**0**	**0**	**0**	**60.022.500**	**0**	**164.567.500**	**100**	**527.900.000**	**100,00**	**527.900.000**	**100%**	**70%**	**18%**	**1.212.562.000**	**58%**	**32%**	
1.4.15.01	Penyediaan PSU Perumahan	PSU perumahan	100%	2.075.376.303	21	439.217.000	3 lokasi	406.530.000	0	0	0	630.000	0	5.000.000	3 Lokasi	400.325.000	3 Lokasi	400.325.000	100%	98%	21	839.542.000	21%	40%	
1.4.15.02	Pengawasan dan Pengendalian PSU Perumahan	laporan pengawasan dan pengendalian PSU Aktual (jalan, saluaran, drainase dan taman perumahan)	100%	526.616.591	14	74.445.000	2 perumahan	104.005.000	0	0	0	1.480.000	0	78.120.000	2 Perumahan	97.725.000	2 Perumahan	97.725.000	100%	94%	14	172.170.000	14%	33%	
1.4.15.07	Pemeliharaan PSU	Pemeliharaan, kerapihan dan kebersihan taman perumahan	100%	995.494.500	13	125.010.000	15 taman perumahan	197.700.000	- 15 taman perumahan	-	23,46 15 taman perumahan	46.372.500	41,20	81.447.500	0	0	0	0	65%	0%	13	125.010.000	13%	13%	
1.4.15.05	Pemeliharaan sarana dan prasarana pemakaman	Pemakaman jenazah tanpa indentitas dan petugas pemeliharaan TPU	100%	247.597.350	19	45.990.000	60 pemakaman	45.800.000	-	-	25,20	11.540.000	27,42	12.560.000	31 Pemakaman	29.850.000	31 Pemakaman	29.850.000	52%	65%	19	75.840.000	19%	31%	
													28 Pemakaman				0	0							
1.4.15.03	Koordinasi penataan areal pemakaman	Inventarisasi taman pemakaman umum dan taman pemakaman bukan umum	100%	510.510.000		-		-		-		-			0	0	0	0	0%	0%	-	-	0%	0%	
1.4.15.04	Pembangunan Sarana dan Prasarana Pemakaman	Penataan Tpu yang dikelola meliputi bangunan pendukung TPU Pagar pembatas, Innstalasi litrik dan air		765.765.000		-		-							0	0	0	0	0%	0%	-	-	0%	0%	
1.04.16	**Program Penyediaan Perumahan**	**Cakupan ketersediaan rumah layak huni yag terjangkau**	**90,92%**	**1.228.552.525**	**16**	**197.512.500**	**1.788 point**	**205.347.000**	-	**-**		66.472.000		59.100.000		0	**-**	**-**	**29%**	**0%**	**16**	**197.512.500,00**	**29%**	**16%**	
		Rasio rumah layak huni	**0**	**-**	**-**	-	**894 point**	-	-	-															
1.04.16.01	Penyediaan dan rehabilitasi rumah korban bencama	Rehab untuk rumah korban bencana		**PM**		PM									0	0	0	0							
1.04.16.02	Penyediaan rumah relokasi program pemerintah	Fasilitasi perumahan relokasi pergram pemerintah		PM		PM									0	0	0	0							
1.04.16.03	Pengendalian dan evaluasi penyediaan Perumahan	ijin dan sertifikasi	100%	1.228.552.525	16	197.512.500	5	205.347.000	-	-		66.472.000	28,78	59.100.000	0	0	0	0	0%	0%	16	197.512.500	45%	16%	
1.04.16.04	Stimulasi pembanguan masyarakat kurang	Fasilitasi pembangunan rumah 10 rumah	10	765.765.000		-		-							0	0	0	0	0%	0%	-	-	0%	0%	
1.04.17	**Program Penataan dan Peningkatan Kualitas Kawasan Permukiman Kumuh**	**Persentase luasan kawasan permukiman kumuh yang tertangani di kawasan perkotaan**	**11,14%**	**4.652.602.500**	**13**	**598.477.500**	**8%**	**792.200.000**	**-**	**-**		**195.383.000**		**189.763.500**	**100**	**784.925.500**	**100**	**784.925.500**	**0%**	**99%**	**13,00**	**1.383.403.000**	**13%**	**30%**	
		Prosentase Lingkungan Permukiman kumuh	**0**	**-**	**-**		**0,55%**		**-**																
		Proporsi rumah tangga kumuh perkotaan	**0**	**-**	**-**		**0,34%**		**-**																
1.04.17.01	Pendamping Kegiatan Kota Tanpa Kumuh (KOTAKU)	Pendamping KOTAKU dan pokja PKP	100%	243.652.500	42	101.862.500	22 Kelurahan	105.245.000	-	-	1	1.185.000	3,01	3.165.000	22 Kelurahan	105.245.000	22 Kelurahan	105.245.000	4%	100%	22 Kelurahan	207.107.500	46%	85%	
1.4.17.02	Penyediaan data dan Informasi Kawasan Perumahan dan Permukiman Kumuh	Data kawasan perumahan dan permukiman kumuh	100%	232.050.000	1	38.005.000	1 dokumen	42.895.000	-	-	2	1.005.000	95,56	40.990.500	1 dokumen	41.995.500	1 dokumen	41.995.500	98%	98%	1 dokumen	80.000.500	99%	34%	
1.4.17.04	Pengendalian dan evaluasi kebijakan pencegahan dan peningkatan kualitas kawasan perumahan dan permukiman kumuh	Dokumen kebijakan peningkatan kualitas	100%	696.150.000	14	99.525.000	1 dokumen	127.955.000	-	-	37	47.575.000	60,94	77.975.000	1 dokumen	125.250.000	1 dokumen	125.250.000	98%	98%	1 dokumen	224.775.000	112%	32%	
1.4.17.05	Peningkatan Kualitas kawasan dan permukiman kumuh	Kawasan permukiman kumuh	100%	3.480.750.000	10	359.085.000	5 lokasi	516.105.000	-	-	28,21% (2 Lokasi)	145.618.000	13,10	67.633.000	5 lokasi	512.435.000	5 lokasi	512.435.000	13%	99%	5 lokasi	871.520.000	23%	25%	

Kode	Urusan / Bidang Urusan Pemerintahan Daerah dan Program / Kegiatan	Indikator Kinerja Program (Outcome) / Kegiatan (Output)	Target RPJMD pada Tahun 2023 (Akhir Periode RPJMD)		Realisasi Capaian Kinerja RPJMD sampai dengan RKPD Tahun Lalu (2018)		Target Kinerja dan Anggaran RKPD Tahun Berjalan yang Dievaluasi (2019)		Realisasi Kinerja pada Triwulan								Realisasi Capaian Kinerja dan Anggaran RKPD yang Dievaluasi (2019)		Tingkat Capaian Kinerja dan Realisasi Anggaran RKPD Tahun 2019 (%)		Realisasi Kinerja dan Anggaran RPJMD s/d Tahun 2019		Tingkat Capaian Kinerja dan Realisasi Anggaran RPJMD s/d Tahun 2023		PD Penanggung jawab
									I		II		III		IV											
			K	Rp	K	Rp	K	Rp	K	Rp	K	Rp	K	Rp	K	Rp	K	Rp	K	Rp	K	Rp	K	Rp	
1	2	3	4		5		6		7		8		9		10		11 = 7+8+9+10		12 = 11/6 x 100%		13 = 5+11		14 = 13/4x100%		15
1.4.01	**Program Pelayanan Adminitstrasi Perkantoran**	**Terwujudnya tertib adminitrasi perkantoran**	**100%**	**5.415.240.859**	**13**	**726.598.326**	**100%**	**974.673.000**	**0,10**	**94.989.119**		**205.984.778**		**249.052.044**	**100%**	**941.741.338**	**100%**	**941.741.338**	**100%**	**97%**	**14,42**	**1.668.339.664**	**14%**	31%	
1.4.01.08	Penyediaan jasa kebersihan kantor	Tenaga kebersihan kantor	100%	754.926.873	12	93.176.000	4 orang	147.877.000	-	-	31	45.263.000	27,85	41.179.000	4 orang	147.442.000	4 orang	147.442.000	58%	100%	4 orang	240.618.000	71%	32%	
1.4.01.15	Penyediaan Bahan Bacaan dan Peraturan Perundang-undangan	- surat kabar/majalah, tabloid, - buku peraturan perundang-undangan	100%	459.459.000	8	38.800.000	4	105.000.000	0,03	3.150.000	6	6.800.000	35,33	37.100.000	1 Tahun	104.980.000	1 Tahun	104.980.000	42%	100%	8	143.780.000	50%	31%	
1.4.01.17	Penyediaan Makanan dan Minuman	Notulen rapat briefing staf, laporan kunjungan tamu, laporan mamin pegawai selama 12 bulan	100%	464.053.590	16	75.847.000	12	90.900.000	0,03	2.590.800	20	18.122.600	24,16	21.959.000	12 Laporan	87.340.400	12 Laporan	87.340.400	44%	96%	16	163.187.400	60%	35%	
1.4.01.18	Rapat-rapat Koordinasi dan Konsultasi Keluar Daerah	Laporan perjalanan dinas rapat koordinasi dan konsultasi luar daerah	100%	1.939.938.000	10	200.204.159	12	260.000.000	0,14	35.525.000	10	25.847.600	20,31	52.801.550	12 Bulan	244.145.379	12 Bulan	244.145.379	30%	94%	10	444.349.538	41%	23%	
1.4.01.20	Penyediaan Jasa Pengamanan Kantor	Tenaga pengamanan kantor	100%	932.477.146	20	182.375.000	5	182.656.000	0,24	44.100.000	25	45.171.000	16,63	30.375.000	5 Orang	181.776.000	5 Orang	181.776.000	42%	100%	20	364.151.000	61%	39%	
1.04.01.21	Penataan Dokumen Arsip Kantor/Dinas/ Badan/Sekretariat	Arsip Kantor	100%	92.820.000		-		-		-		-			0	0	0	0							
1.4.01.24	Penyediaan Jasa Surat menyurat, Alat tulis kantor, Barang Cetakan dan penggandaan	Alat Tulis kantor, bahan cetakan,	100%	408.408.000	19	78.131.650	66 jenis	80.000.000	0,01	476.000	44	34.893.000	48,08	38.462.200	66 Jenis	78.831.200	66 Jenis	78.831.200	92%	99%	19	156.962.850	111%	38%	
1.4.01.25	Penyediaan Jasa Komunikasi sumber daya Air, listrik dan logistik	Rekening listrik yang sudah dibayarkan, rekening telpon yang sudah di bayarkan, rekening air yang sudah dibayarkan, isi ulang tabung gas, isi ulang galon air minum	100%	302.825.250	66	32.769.355	36 rekening	78.240.000	0,12	9.038.519	23	17.852.861	19,64	15.367.711	36 rekening; 24 Kali	69.512.259	36 rekening; 24 Kali	69.512.259	43%	89%	66	102.281.614	109%	34%	
1.4.01.26	Penyediaan jasa pemeliharaan dan perijinan kendaraan dinas/operasional dan jaminan barang milik daerah	surat ketetapan pajak daerah PKB roda 4, surat ketetapan pajak daerah PKB roda 3, surat ketetapan pajak daerah PKB roda 2, polis asuransi roda 4, polis asuransi roda 3, polis asuransi roda 2	100%	153.153.000	17	25.295.162	20	30.000.000	0,004	108.800	40	12.034.717	39,36	11.807.583	40 Unit	27.714.100	40 Unit	27.714.100	79%	92%	17	53.009.262	96%	35%	
1.4.02	**Program Peningkatan prasarana Sarana Aparatur**	**Terpenuhinya Kebutuhan Peralatan dan Perlengkapan Gedung Kantor**	**100%**	**4.455.482.164**	**17**	**744.274.525**	**100%**	**726.660.000**	**3**	**23.344.100**		**231.130.800**		**48.720.007**		**699.409.378**	**3,00**	**699.409.378**	**3%**	**96%**	**19,70**	**1.443.683.903**	**20%**	**32%**	
1.4.02.03	Pembangunan Gedung Kantor	Bangunan Gedung Kantor	100%	2.000.000.000																					
1.4.02.42	Rehabilitasi Sedang/berat Gedung Kantor	Bangunan gedung kantor	100%	526.875.664	22	117.770.000	1 lokasi	170.066.000	-	-	56	94.476.000	-	-	1 lokasi	168.195.000	1 lokasi	168.195.000	56%	99%	1 lokasi	285.965.000	78%	54%	
1.4.02.51	Pengadaan Perlengkapan/Peralatan Gedung Kantor	Meja kerja, Komputer, Vacuum Cleaner, Filling kabinet, Ac Kursi Drone, Printer	100%	280.780.500	12	33.790.000	8 jenis	172.652.000	-	-		38.950.000	-	-	8 Jenis	156.124.000	8 Jenis	156.124.000	0%	90%	12	189.914.000	12%	68%	
1.4.02.49	Pengadaan kendaraan dinas/ operasional/jabatan	Kendaraan Roda 3	100%	1.624.350.000	19	302.934.142	1 unit	53.442.000	-	-	84,55	45.185.000	-	-	1 Unit	48.627.000	1 Unit	48.627.000	85%	91%	1 unit	351.561.142	103%	22%	
1.4.02.53	Pemeliharaan rutin/berkala kendaraan dinas/operasional/ jabatan	Servis kendaraan roda empat, servis kendaraan roda 3, servis kendaraan roda 2, suku cadang, bbm kendaran dinas roda 4, bbm kendaraan dinas roda 3, bbm kendaraan dinas roda 2	100%	1.327.326.000	17	223.739.883	20 unit	240.000.000	10	23.344.100	22	52.519.800	20,30	48.720.007	60 unit	235.999.078	60 unit	235.999.078	52%	98%	17	459.738.961	69%	35%	
1.4.02.22	Pemeliharaan Rutin/Berkala Gedung Kantor	Pengecatan ruangan	100%	232.050.000		-		-									-	-	0%	0%	-	-	**0%**	**0%**	

Kode	Urusan / Bidang Urusan Pemerintahan Daerah dan Program / Kegiatan	Indikator Kinerja Program (Outcome) / Kegiatan (Output)	Target RPJMD pada Tahun 2023 (Akhir Periode RPJMD)		Realisasi Capaian Kinerja RPJMD sampai dengan RKPD Tahun Lalu (2018)		Target Kinerja dan Anggaran RKPD Tahun Berjalan yang Dievaluasi (2019)		Realisasi Kinerja pada Triwulan								Realisasi Capaian Kinerja dan Anggaran RKPD yang Dievaluasi (2019)		Tingkat Capaian Kinerja dan Realisasi Anggaran RKPD Tahun 2019 (%)		Realisasi Kinerja dan Anggaran RPJMD s/d Tahun 2019		Tingkat Capaian Kinerja dan Realisasi Anggaran RPJMD s/d Tahun 2023		PD Penanggung jawab
									I		II		III		IV											
			K	Rp	K	Rp	K	Rp	K	Rp	K	Rp	K	Rp	K	Rp	K	Rp	K	Rp	K	Rp	K	Rp	
1	2	3	4		5		6		7		8		9		10		11 = 7+8+9+10		12 = 11/6 x 100%		13 = 5+11		14 = 13/4x100%		15
1.4.02.55	Pemeliharaan rutin/berkala perlengkapan/peralatan gedung kantor	Service,suku cadang;peralatan/perlengkapan kantor,komponen listrik	100%	339.489.150	10	34.927.000	12 bulan	90.500.000	15	13.831.200	43	39.179.600	10,76	9.741.600	12 bulan	90.464.300	12 bulan	90.464.300	69%	100%	10	125.391.300	80%	37%	
1.4.03	**Program Peningkatan Disiplin Aparatur**	**Prosentase tingkat kehadiran pegawai tinggi**	**100%**	**232.050.000**												-	**-**	**-**	**0%**	**0%**	**13,41**	**31.113.500,00**	**13%**	**13%**	
1.4.05.02	Pengadaan Pakaian Dinas/Lapangan Beserta Perlengkapannya	Pakaian Dinas Harian Khaki	60 stell	232.050.000	13	31.113.500	-	-	-	-	-	-			0	0	0	0	0%	0%	13	31.113.500	13%	13%	
1.4.05	**Program Peningkatan Kapasitas Sumber daya Aparatur**	**Meningkatnya Kualitas Aparatur**	**100%**	**3.179.085.000**												**0**	**-**	**0**	**0%**	**0%**	**-**	**-**	**0%**	**0%**	
1.4.05.02	Sosialisasi Peraturan Perudang-undangan	Peraturan Perundang-undangan	5 Kec	232.050.000	-	-	-	-	-	-	-	-			0	0	0	0	0%	0%	-	-	0%	0%	
1.4.05.13	Peningkatan Kapasitas Rohani dan Jasmani Aparatur	Pelaporan Kegiatan Ceramah/Pengajian dan Senam Pegawai	12laporan	162.435.000	-	-	-	-	-	-	-	-			0	0	0	0	0%	0%	-	-	0%	0%	
									3 bulan		6				0	0	0	0							
1.4.05.19	Peningkatan Komeptensi Sumber DayaAparatur	Laporan Sinergitas	55 orang	1.392.300.000	-	-	-	-	-	-	-	-			0	0	0	0	0%	0%	-	-	0%	0%	
1.4.05.03	Bimbingan Teknis Implemtasi Peraturan perundang-undangan	Bimbingan Teknis Peraturan perundang-undagan	56 orang	696.150.000	-	-	-	-	-	-	-	-			0	0	0	0	0%	0%	-	-	0%	0%	
									3 bulan		6				0	0	0	0							
1.4.06	**Program Penignkatan Pengembangan Sistem Pelaporan Capaian Kinerja dan Keuangan**	**Tersedianya Gambaran Kondisi Kinerja dan SKPD**	**100%**	**1.933.551.520**	**16**	**317.589.000**	**100%**	**251.465.000**	**100%**	**18.800.000**		**18.800.000**		**37.600.000**		**129.425.000**	**-**	**129.425.000**	**100%**	**51%**	**54,29**	**447.014.000,00**	**156%**	**112%**	
1.4.06.01	Penyusunan laporan capaian kinerja dan ikhtisar realisasi kinerja SKPD	Dokumen LKIP tahun 2018,laporan kinerja interm (triwulan), laporan tahunan DPRKP 2018, honorarium non PNS	100%	717.904.688	9	66.500.000	1 dok,4orang	115.125.000	16	18.800.000	16	18.800.000	32,66	37.600.000	1 Dokumen; 4 Dokumen; 1 Dokumen; 5 orang	115.125.000	1 Dokumen; 4 Dokumen; 1 Dokumen; 5 orang	115.125.000	**65%**	**100%**	**9**	**181.625.000**	**75%**	**25%**	
1.4.06.08	Penyusunan RKA/DPA SKPD dan perubahannya	Dakumen RKA t,dokumen DPA , dokumen RKAP , dokumen DPAP	100%	76.576.500	9	6.525.000	4	15.000.000	-	-		-	37,33	5.600.000	1 Dokumen; 1 Dokumen; 1 Dokumen; 1 Dokumen	14.300.000	1 Dokumen; 1 Dokumen; 1 Dokumen; 1 Dokumen	14.300.000	**37%**	**95%**	**9**	**20.825.000**	**46%**	**27%**	
1.4.06.14	Penyusunan dan publikasi profil SKPD	Laporan updating website DPRKP, publikasi media cetak	100%	706.259.954	10	68.355.000	12 laporan	36.560.000	-	-		-	-	-	2 jenis	0	2 jenis	0	**0%**	**0%**	**10**	**68.355.000**	**10%**	**10%**	
1.4.06.15	Penyusunan Pelaporan keuangan SKPD	Dokumen CALK	100%	69.615.000		5.100.000									0	0	0	0	**0%**	**0%**	**-**	**5.100.000**	**0%**	**7%**	
1.4.06.16	Penyusunan Dokumen Perencanaan SKPD	Dokumen renja DPRKP,Publikasi media cetak	100%	371.280.000		82.300.000		-		-		-			0	0	0	0	**0%**	**0%**	**-**	**82.300.000**	**0%**	**22%**	
1.4.06.17	Penyusunan pedoman kinerja SKPD	SPM SKPD dan revisi SOP SKPD, revisi Perda Pemakaman, penyuluhan dan sosialisasi pengelolaan RTH bagi masyarakat	100%	432.810.378	21	88.809.000	1	84.780.000	-	-		-	6,31	5.352.000	0	0	6,31	0	**6%**	**0%**	**27**	**88.809.000**	**27%**	**21%**	
																	Rata-rata capaian kinerja (%)		**36%**	**57%**			**41%**	**25%**	
																	Predikat Kinerja		**Sangat Rendah**	**Rendah**			**Sangat Rendah**	**Sangat Rendah**	

Kode	Urusan / Bidang Urusan Pemerintahan Daerah dan Program / Kegiatan	Indikator Kinerja Program (Outcome) / Kegiatan (Output)	Target RPJMD pada Tahun 2023 (Akhir Periode RPJMD)		Realisasi Capaian Kinerja RPJMD sampai dengan RKPD Tahun Lalu (2018)		Target Kinerja dan Anggaran RKPD Tahun Berjalan yang Dievaluasi (2019)		Realisasi Kinerja pada Triwulan								Realisasi Capaian Kinerja dan Anggaran RKPD yang Dievaluasi (2019)		Tingkat Capaian Kinerja dan Realisasi Anggaran RKPD Tahun 2019 (%)		Realisasi Kinerja dan Anggaran RPJMD s/d Tahun 2019		Tingkat Capaian Kinerja dan Realisasi Anggaran RPJMD s/d Tahun 2023		PD Penanggung jawab
									I		II		III		IV										
			K	Rp	K	Rp	K	Rp	K	Rp	K	Rp	K	Rp	K	Rp	K	Rp	K	Rp	K	Rp	K	Rp	
1	2	3	4		5		6		7		8		9		10		11 = 7+8+9+10		12 = 11/6 x 100%		13 = 5+11		14 = 13/4x100%		15
1	**Urusan Wajib Pelayanan Dasar**																								
1.05	**Bidang Ketenteraman, Ketertiban Umum dan Perlindungan Masyarakat**																								
1	**PROGRAM PELAYANAN ADMINISTRASI PERKANTORAN**	**Terciptanya Kelancaran Pelaksanaan Administrasi Perkantoran**	**9 kegiatan**	**1.290.879.700**	**8 kegiatan**	**931.122.906**	**8 kegiatan**	**1.432.020.300**	**5 kegiatan**	**132.217.195**	**8 kegiatan**	**273.930.645**	**8 kegiatan**	**411.215.628**	**8 kegiatan**	**1.256.330.910**	**8 kegiatan**	**1.256.330.910**	**100%**	**88%**	**8 kegiatan**	**2.187.453.816**	**89%**	**169%**	
	Penyediaan jasa kebersihan kantor	Tersedianya jasa kebersihan kantor, Tersedianya Bahan dan peralatan Kebersihan	5 Orang/ 12 bln, 23 Jenis	205.700.000	5 Orang/ 12 bln,	158.425.000	6 Orang	197.400.000		-	6 orang/ 6 bln	47.817.000	6 orang/9 bln	60.991.000	6 orang	191.068.000	6 orang	191.068.000	100%	97%	6 orang/ 12 bulan	349.493.000	120%	**170%**	
	Penyediaan bahan bacaan dan peraturan perundang-undangan	Tersedianya bahan bacaan berupa surat kabar dan buku peraturan perundang-undangan	4 jenis	38.538.500	4 jenis	34.417.000	2 jenis, 30 buku	45.900.000	4 jenis	6.900.000	4 jenis	14.000.000	4 jenis	6.400.000	2 jenis; 30 buku	40.525.000,00	2 jenis; 30 buku	40.525.000	100%	88%	4 jenis	74.942.000	100%	**194%**	
	Penyediaan makanan dan minuman	Tersedianya jamuan makan dan snack untuk pegawai ; Tersedianya jamuan makan dan snack untuk rapat; Tersedianya jamuan makan dan snack untuk tamu	12 bulan/ 3 jenis	106.782.500	12 bulan/ 3 jenis	119.860.000	12 laporan	150.000.000	3 bulan/ 3 jenis	17.239.750	6 bulan/ 3 jenis	53.792.000	9 bulan/3 jenis	23.912.250	12 laporan; 12 laporan; 12 laporan	141.118.500	12 laporan; 12 laporan; 12 laporan	141.118.500	100%	94%	12 bulan/ 3 jenis	260.978.500	100%	**244%**	
	Rapat-rapat koordinasi dan koordinasi dan konsultasi ke luar daerah	Terpenuhinya rapat koordinasi dan konsultasi ke luar daerah dalam dan luar propinsi	11 bln	297.508.200	12 bln	148.700.500	12 bulan	442.520.300	3 bulan	12.990.000	6 bulan	52.006.400	9 bulan	240.218.500	12 bulan	389.756.966	12 bulan	389.756.966	100%	88%	12 bln	538.457.466	109%	**181%**	
	Penyediaan jasa pengamanan kantor	Tersedianya tenaga keamanan kantor	6 Orang/ 12 bln	248.550.500	6 Orang/ 12 bln	183.880.000	6 Orang/ 12 bln	191.800.000		-	6 orang/ 6 bln	46.680.000	6 orang/9 bln	47.880.000	6 orang	190.320.000	6 orang	190.320.000	100%	99%	6 Orang/ 12 bln	374.200.000	100%	**151%**	
	Penyediaan jasa surat menyurat, ATK, barang cetak dan penggandaan	Tersedianya jasa surat menyurat, ATK, barang cetak dan penggandaan, dan jasa Publikasi	200 lbr meterai, 46 Jenis, 9 jenis, 75.000 lembar, 100 buku, 10 kali	148.500.000	400 lbr meterai, 46 Jenis, 9 jenis,	105.965.500	46 jenis, 9 jenis, 1 paket	200.000.000	46 jenis, 9 jenis, 1 paket	60.241.200	46 jenis, 9 jenis, 1 paket	22.500.000	46 jenis, 9 jenis, 1 paket	8.770.000	46 jenis; 9 jenis; 1 paket	141.312.600	46 jenis; 9 jenis; 1 paket	141.312.600	100%	71%	400 lbr meterai, 46 Jenis, 9 jenis,	247.278.100	200%	**167%**	
	Penyediaan jasa komunikasi,sumber daya air, listrik dan logistik	Tersedianya rekening telepon; rekening air; dan rekening listrik	24 rekening; 12 rekening; 36 rekening; 1 Tahun	198.000.000	3 Rek. / 12 bulan	146.151.515	12 rekening, 12 rekening, 12 rekening, 12 kali, 12 kali 12 bulan	174.000.000	3 Rek. / 3 bulan	34.846.245	3 Rek. / 6 bulan	35.020.145	3 rek/9 bulan	20.531.378	12 rekening, 12 rekening, 12 rekening, 12 kali, 12 kali	144.544.244	12 rekening, 12 rekening, 12 rekening, 12 kali, 12 kali	144.544.244	100%	83%	3 Rek. / 12 bulan	290.695.759	13%	**147%**	
	Penyediaan jasa pemeliharaan dan perijinan kendaraan dinas/operasional dan jaminan barang milik daerah	Tersedianya perijinan perpanjangan STNK kendaraan dinas/operasional R4; R6; R2; R3	15 unit; 4 unit; 21 unit; 1 unit	47.300.000	4 jenis	33.723.391	15 unit; 4 unit; 26 unit; 1 unit	30.400.000		-	4 jenis	2.115.100	4 jenis	2.512.500	16 unit; 4 unit; 26 unit; 1 unit	17.685.600	16 unit; 4 unit; 26 unit; 1 unit	17.685.600	100%	58%	4 jenis	51.408.991	100%	**109%**	
2	**PROGRAM PENINGKATAN SARANA DAN PRASARANA APARATUR**	**Terpenuhinya pengadaan sarana dan prasarana aparatur**	**4 kegiatan**	**-**	**4 kegiatan**	**2**	**4 kegiatan**	**1**	**2 kegiatan**	**1**		**-**	**2 kegiatan**	**-**	**4 kegiatan**	**869.117.423**	**4 kegiatan**	**869.117.423**	**100%**	**########**	**4 kegiatan**	**14**	**100%**	**0%**	
	Pemeliharaan rutin/berkala gedung kantor	Terpenuhinya pemeliharaan gedung kantor; Tersedianya komponen listrik/ penerangan bangunan kantor selama 1	1 unit (316 m2) ; 7 Jenis	165.000.000	1 unit (316 m2) ; 7 Jenis	96.482.500	1 unit (200 m2) ; 7 Jenis;	123.000.000		-	1 unit (316 m2) ; 7 Jenis;	9.350.000	1 unit (316 m2) ; 7 Jenis;	17.800.284	200 m2; 7 jenis	117.087.934	200 m2; 7 jenis	117.087.934	100%	95%	1 unit (316 m2) ; 7 Jenis	213.570.434	100%	**129%**	
	Pengadaan perlengkapan/peralatan gedung kantor	Tersedianya perlengkapan/peralatan gedung kantor	10 jenis	281.960.038	17 jenis	140.995.000	10 jenis	326.794.000	-	-		-		-	10 jenis	309.830.000	10 jenis	309.830.000	100%	95%	17 jenis	450.825.000	170%	**160%**	
	Pemeliharaan rutin/berkala kendaraan dinas/operasional/ jabatan	Tersedianya suku cadang kendaraan dinas/operasional/jabatan, BBM dan Pelumas kendaraan R4; R6; R2; R3	15 unit; 4 unit; 21 unit; 1 unit	495.000.000	19 unit r.4, 22 unit r.2	331.632.250	19 unit; 27 unit	529.520.000	15 unit; 4 unit; 21 unit; 1 unit	37.249.050	15 unit; 4 unit; 21 unit; 1 unit	66.342.250	15 unit; 4 unit; 21 unit; 1 unit	69.339.000	15 unit; 4 unit; 26 unit; 1 unit	389.743.276	15 unit; 4 unit; 26 unit; 1 unit	389.743.276	79%	74%	19 unit r.4, 22 unit r.2	721.375.526	79%	**146%**	
	Pemeliharaan rutin/berkala perlengkapan/peralatan gedung kantor	Tesedianya jasa pemeliharaan peralatan/perlengkapan gedung kantor berupa : AC; CCTV; PC, Laptop, Jaringan Internet; Printer; HT dan Reapeater dan Tersedianya jasa pemeliharaan alat elektronik berupa TV; Dispenser; Soundsystem, perahu karet	8 Jenis; 3 Jenis	71.500.000	3 jenis	63.790.000	8 jenis; 3 jenis	65.500.000	8 jenis; 3 jenis	1.475.000	8 jenis; 3 jenis	14.960.000		15.356.213	8 jenis; 3 jenis	52.456.213	8 jenis; 3 jenis	52.456.213	100%	80%	8 jenis; 3 jenis	116.246.213	100%	**163%**	

Kode	Urusan / Bidang Urusan Pemerintahan Daerah dan Program / Kegiatan	Indikator Kinerja Program (Outcome) / Kegiatan (Output)	Target RPJMD pada Tahun 2023 (Akhir Periode RPJMD)		Realisasi Capaian Kinerja RPJMD sampai dengan RKPD Tahun Lalu (2018)		Target Kinerja dan Anggaran RKPD Tahun Berjalan yang Dievaluasi (2019)		Realisasi Kinerja pada Triwulan								Realisasi Capaian Kinerja dan Anggaran RKPD yang Dievaluasi (2019)		Tingkat Capaian Kinerja dan Realisasi Anggaran RKPD Tahun 2019 (%)		Realisasi Kinerja dan Anggaran RPJMD s/d Tahun 2019		Tingkat Capaian Kinerja dan Realisasi Anggaran RPJMD s/d Tahun 2023		PD Penanggung jawab
									I		II		III		IV										
			K	Rp	K	Rp	K	Rp	K	Rp	K	Rp	K	Rp	K	Rp	K	Rp	K	Rp	K	Rp	K	Rp	
1	2	3	4		5		6		7		8		9		10		11 = 7+8+9+10		12 = 11/6 x 100%		13 = 5+11		14 = 13/4x100%		15
3	**PROGRAM PENINGKATAN DISIPLIN APARATUR**	**Terciptanya disiplin aparatur**	**1 kegiatan**	**187.550.000**	**1 kegiatan**	**236.001.000**	**1 kegiatan**	**163.350.000**		-		-		-	**1 kegiatan**	**135.560.000**	**1 kegiatan**	**135.560.000**	**100%**	**83%**	**1 kegiatan**	**371.561.000**	**100%**	**198%**	
	Pengadaan pakaian dinas/lapangan beserta	Tersedianya Pakaian Dinas Lapangan; Tersedianya Rompi	150 orang	187.550.000	100 orang	236.001.000	90 stel	163.350.000	-	-		-		-	90 stel; 90 stel	135.560.000	90 stel; 90 stel	135.560.000	100%	83%	100 orang	371.561.000	67%	**198%**	
4	**PROGRAM PENINGKATAN PENGEMBANGAN SISTEM PELAPORAN CAPAIAN KINERJA DAN KEUANGAN**	**Terpenuhinya peningkatan pelaporan capaian kinerja dan keuangan**	**5 kegiatan**	**191.950.000**	**5 kegiatan**	**97.902.500**	**1 kegiatan**	**-**		**-**		**-**		**-**	**1 kegiatan**	**0**		**0**			**5 kegiatan**	**97.902.500**	**100%**	**51%**	
	Penyusunan laporan capaian kinerja dan ikhtisar kinerja SKPD	Tersusunnya laporan keuangan dan kinerja	12 Laporan	191.950.000	13 laporan	97.902.500	1 aplikasi, 1 orang	-		-		-		-	1 aplikasi	0	1 aplikasi	0	0%	0%	13 laporan	97.902.500	108%	**51%**	
5	**PROGRAM PENINGKATAN KEAMANAN DAN KENYAMANAN LINGKUNGAN**	**Terciptanya Keamanan, Ketentraman dan Ketertiban Umum Masyarakat**	**3 kegiatan**	**1.660.882.300**	**3 kegiatan**	**1.173.082.000**	**3 kegiatan**	**783.910.000**	**3 kegiatan**	**51.570.000**	**3 kegiatan**	**226.935.000**	**3 kegiatan**	**113.747.500**	**3 kegiatan**	**748.380.000**	**3 kegiatan**	**748.380.000**	**100%**	**95%**	**3 kegiatan**	**1.921.462.000**	**100%**	**116%**	
	Pengendalian gangguan kegiatan masyarakat	Tersedianya laporan operasi pengendalian gelandangan, pengemis dan orang terlantar; Sosialisasi tentang Trantibum kepada masyarakat	2 jenis kegiatan	312.451.150	3 jenis kegiatan	267.934.000	7 buku laporan	143.800.000	2 Jenis Kegiatan	12.625.000	2 Jenis Kegiatan	16.500.000	3 jenis kegiatan	39.225.000	7 laporan; 96 kali	132.650.000	7 laporan; 96 kali	132.650.000	100%	92%	3 jenis kegiatan	400.584.000	150%	**128%**	
	Pengendalian keamanan lingkungan	Tersedianya laporan patroli dan pengamanan di wilayah kota Cirebon	12 jenis kegiatan	445.439.500	9 jenis kegiatan	279.253.000	12 buku laporan	316.000.000	12 Jenis Kegiatan	25.530.000	12 Jenis Kegiatan	103.850.000	12 jenis kegiatan	49.167.500	12 laporan;	313.425.000	12 laporan;	313.425.000	100%	99%	12 Jenis Kegiatan	592.678.000	100%	**133%**	
	Pengendalian operasional penertiban terpadu dan pekat	Tersedianya laporan operasi ketertiban unjuk rasa, miras, operasi PSK, PKL dan penertiban yang lainnya	36 kegiatan	902.991.650	2 jenis kegiatan	625.895.000	18 buku laporan	324.110.000	12 kegiatan	13.415.000	12 kegiatan	106.585.000	12 kegiatan	25.355.000	18 laporan; 18 laporan; 18 laporan; 18 laporan	302.305.000	18 laporan; 18 laporan; 18 laporan; 18 laporan	302.305.000	100%	93%	36 kegiatan	928.200.000	100%	**103%**	
6	**PROGRAM PEMBERDAYAAN MASYARAKAT UNTUK MENJAGA KETERTIBAN DAN KEAMANAN**	**Terwujudnya pileg dan pilpres yang aman, terkendalinya siskamling serta terkendalinya pam tanggap bencana di Kota Cirebon**	**2 kegiatan**	**204.325.000**	**2 kegiatan**	**165.135.000**	**3 kegiatan**	**2.217.322.700**	**2 kegiatan**	**613.225.700**	**3 kegiatan**	**954.300.000**	**3 kegiatan**	**120.292.000**	**3 kegiatan**	**2.132.718.700**	**3 kegiatan**	**2.132.718.700**	**100%**	96%	**3 kegiatan**	**2.297.853.700**	**150%**	**1125%**	
	Sosialisasi sistem perlindungan masyarakat tingkat kelurahan	Tersedianya laporan sosialisasi sistem perlindungan masyarakat	1 Aplikasi, 40 Kali	523.622.000	22 kegiatan	411.320.000	100%	636.722.500	1 aplikasi	54.713.500	1 aplikasi	180.145.000	1 aplikasi	74.112.000	100 persen	617.866.500	100 persen	617.866.500	100%	97%	1 aplikasi	1.029.186.500	100%	**197%**	
	Pemberdayaan Satuan Perlindungan Masyarakat	Terselenggaranya kegiatan perlindungan masyarakat	1349 orang	204.325.000	1204 orang	165.135.000	277 orang	373.115.000	1340 orang	27.610.000	1340 orang	120.150.000	1340 orang	46.180.000	277 orang	329.945.000	277 orang	329.945.000	48%	88%	1340 orang	495.080.000	99%	**242%**	
	Penyelenggaraan pengamanan pemilihan umum Eksekutif dan Legislatif oleh Linmas	Terselenggaranya pemilihan umum legislatif dan pemilihan Presiden	1340 orang	360.464.500	1 kegiatan	355.929.000	100%	1.207.485.200	100%	530.902.200	100%	654.005.000		-	100 persen	1.184.907.200	100 persen	1.184.907.200	100%	98%	1340 orang	1.540.836.200	100%	**427%**	
7	**PROGRAM DUKUNGAN KELANCARAN PENYELENGGARAAN PEMILIHAN UMUM**		**2 kegiatan**	**-**	**2 kegiatan**	**-**		**76.500.000**		**-**		**76.500.000**		**-**	**1 kegiatan**	**76.500.000**	**2 kegiatan**	**76.500.000**	**0%**	100%	**2 kegiatan**	**76.500.000**	**100%**	**0%**	
	Pengamanan Wilayah untuk pelaksanaan Pemilihan Legislatif dan Pemilihan Presiden Tahun 2019 (Bantuan Provinsi)		1 Aplikasi, 40 Kali	523.622.000	22 kegiatan	411.320.000		76.500.000		-		76.500.000		-	255 orang	76.500.000	255 orang	76.500.000	0%	100%	1 aplikasi	487.820.000	100%	**93%**	
8	**PROGRAM PENEGAKAN PERATURAN DAERAH**	**Penurunan jumlah kasus pelanggaran perda**	**3 kegiatan**	**940.443.350**	**3 kegiatan**	**574.091.750**	**3 kegiatan**	**666.316.000**	**3 kegiatan**	**38.892.000**	**3 kegiatan**	**178.837.500**	**3 kegiatan**	**92.881.000**		**538.593.500**	**3 kegiatan**	**538.593.500**	**100%**	81%	**3 kegiatan**	**1.112.685.250**	**100%**	**118%**	
	Pelayanan penerangan Peraturan Daerah dan pengaduan masyarakat	Tersedianya laporan pengaduan masyarakat	12 Laporan	134.356.750	2 kegiatan	37.857.500	150 orang	232.450.000	10 orang	11.950.000	50 orang	73.925.000	20 orang	36.995.000	150 orang; 100 laporan	204.280.000	150 orang; 100 laporan	204.280.000	53%	88%	80 orang	242.137.500	100%	**180%**	
	Penegakan peraturan daerah di wilayah kota cirebon	Tersedianya Laporan penyelidikan dan penyidikan yustisi, pemberdayaan PPNS	24 Laporan, 10 kasus	563.151.600	12 Laporan	331.899.250	20 laporan	278.180.000	5 laporan	15.850.000	10 laporan	64.834.500	15 laporan	25.695.000	20 laporan	196.234.500	20 laporan	196.234.500	75%	71%	15 laporan	528.133.750	63%	**94%**	

Kode	Urusan / Bidang Urusan Pemerintahan Daerah dan Program / Kegiatan	Indikator Kinerja Program (Outcome) / Kegiatan (Output)	Target RPJMD pada Tahun 2023 (Akhir Periode RPJMD)		Realisasi Capaian Kinerja RPJMD sampai dengan RKPD Tahun Lalu (2018)		Target Kinerja dan Anggaran RKPD Tahun Berjalan yang Dievaluasi (2019)		Realisasi Kinerja pada Triwulan								Realisasi Capaian Kinerja dan Anggaran RKPD yang Dievaluasi (2019)		Tingkat Capaian Kinerja dan Realisasi Anggaran RKPD Tahun 2019 (%)		Realisasi Kinerja dan Anggaran RPJMD s/d Tahun 2019		Tingkat Capaian Kinerja dan Realisasi Anggaran RPJMD s/d Tahun 2023		PD Penanggung jawab
									I		II		III		IV										
			K	Rp	K	Rp	K	Rp	K	Rp	K	Rp	K	Rp	K	Rp	K	Rp	K	Rp	K	Rp	K	Rp	
1	2	3	4		5		6		7		8		9		10		11 = 7+8+9+10		12 = 11/6 x 100%		13 = 5+11		14 = 13/4x100%		15
	Penyuluhan, pengawasan dan penindakan pelanggaran peraturan perundang-undangan	Tersedianya laporan penyuluhan, pengawasan dan penindakan pelanggaran peraturan perundang-undangan	18 Laporan	242.935.000	12 Laporan	204.335.000	12 laporan	155.686.000	3 laporan	11.092.000	6 laporan	40.078.000	9 laporan	30.191.000	12 laporan; 12 laporan	138.079.000	12 laporan; 12 laporan	138.079.000	75%	89%	12 Laporan	342.414.000	67%	**141%**	
																		Rata-rata capaian kinerja (%)	**85%**	**84%**			**102%**	**164%**	
																		Predikat Kinerja	**Tinggi**	**Tinggi**			**Sangat Tinggi**	**Sangat Tinggi**	

Kode	Urusan / Bidang Urusan Pemerintahan Daerah dan Program / Kegiatan	Indikator Kinerja Program (Outcome) / Kegiatan (Output)	Target RPJMD pada Tahun 2023 (Akhir Periode RPJMD)		Realisasi Capaian Kinerja RPJMD sampai dengan RKPD Tahun Lalu (2018)		Target Kinerja dan Anggaran RKPD Tahun Berjalan yang Dievaluasi (2019)		Realisasi Kinerja pada Triwulan								Realisasi Capaian Kinerja dan Anggaran RKPD yang Dievaluasi (2019)		Tingkat Capaian Kinerja dan Realisasi Anggaran RKPD Tahun 2019 (%)		Realisasi Kinerja dan Anggaran RPJMD s/d Tahun 2019		Tingkat Capaian Kinerja dan Realisasi Anggaran RPJMD s/d Tahun 2023		PD Penanggung jawab
									I		II		III		IV											
			K	Rp	K	Rp	K	Rp	K	Rp	K	Rp	K	Rp	K	Rp	K	Rp	K	Rp	K	Rp	K	Rp	
1	2	3	4		5		6		7		8		9		10		11 = 7+8+9+10		12 = 11/6 x 100%		13 = 5+11		14 = 13/4x100%		15
1	**Urusan Wajib Pelayanan Dasar**																								
1.05	**Bidang Ketenteraman, Ketertiban Umum dan Perlindungan Masyarakat**																								
1.05.01	**Program Pelayanan Administrasi Perkantoran**	**Terwujudnya tertib administrasi perkantoran**	**100**	**4.140.339.000**	**100 Persen**	**729.890.861**	**100**	**525.000.000**	**14,70**	**77.195.578**	**23,02**	**120.844.322**	**17**	**91.065.790**		**447.569.919**	**55,07**	**447.569.919**	**55%**	**85%**	**-**	**1.177.460.780**	**0%**	**28%**	
1.05.01.01	Penyediaan Jasa Kebersihan Kantor	Jasa kebersihan kantor	5	851.649.500	2 Orang	129.617.000	2 Orang	65.000.000	2 Orang	1.510.000	2 Orang	22.930.000	2 Orang	19.920.000	2 orang	64.280.000	2 orang	64.280.000	100%	99%	2 Orang	193.897.000	40%	23%	
1.05.01.02	Penyediaan Bahan Bacaan Dan Peraturan Perundang-Undangan	Bahan Bacaan (Koran)	5	164.230.000	5 Jenis	42.690.000	5 Jenis	25.000.000	5 Jenis	3.825.000	5 Jenis	3.825.000	5 Jenis	2.550.000	5 jenis; 6 kali	21.300.000	5 jenis; 6 kali	21.300.000	100%	85%	5 Jenis	63.990.000	100%	39%	
1.05.01.03	Penyediaan Makanan Dan Minuman	Makan Minum Harian Pegawai, Rapat, dan Tamu	12	728.330.000	12 Bulan	135.481.000	12 Bulan	125.000.000	3 Bulan	1.510.000	3 Bulan	37.682.100	3 Bulan	28.343.750	12 bulan	115.467.200	12 bulan	115.467.200	75%	92%	12 bulan	250.948.200	100%	34%	
1.05.01.04	Rapat-rapat koordinasi dan konsultasi keluar daerah	Perjalanan dinas, rapat dan konsultasi ke luar daerah	12	690.125.000	12 Bulan	208.220.183	12 Bulan	110.000.000	3 Bulan	34.339.000	3 Bulan	28.327.500	3 bulan	14.615.500	12 bulan	124.987.000	12 bulan	124.987.000	75%	114%	12 bulan	333.207.183	100%	48%	
1.05.01.05	Penyediaan Jasa Pengamanan Kantor	Jasa keamanan kantor	5	856.649.500	2 Orang	64.573.000	2 Orang	70.000.000	2 Orang	1.510.000	2 Orang	23.770.000	2 orang	20.720.000	12 bulan	66.720.000	12 bulan	66.720.000	100%	95%	2 orang	131.293.000	40%	15%	
1.05.01.06	Penyediaan jasa surat menyurat, alat tulis kantor, barang cetakan dan penggandaan	ATK, barang cetakan, penggandaan, benda pos dan materai	1 Paket	272.050.000	1 Paket	47.018.500	1 Paket	40.000.000	1 Paket	25.768.000	1 Paket	1.000.000	1 paket	1.750.000	1 paket	31.241.100	1 paket	31.241.100	100%	78%	2 Paket	78.259.600	200%	29%	
1.05.01.07	Penyediaan jasa komunikasi, sumber daya air, listrik dan logistik	Jasa Komunikasi,Listrik, air dan logistik	3	441.280.000	3 Rek,1 Jenis	85.109.798	3 Rek,1 Jenis	70.000.000	3 Rek,1 Jenis	8.629.578	3 Rek,1 Jenis	3.309.722	3 Rek,1 Jenis	2.125.740	1 rekening	19.125.319	1 rekening	19.125.319	100%	27%	3 rek,1 jenis	104.235.117	100%	24%	
1.05.01.08	Penyediaan jasa pemeliharaan dan perizinan kendaraan dinas/operasional dan jaminan barang milik daerah	Pajak Kendaraan Dinas/Ops	23	136.025.000	13 Unit	17.181.380	13 Unit	20.000.000	1 unit	104.000	1 unit	-	5 unit	1.040.800	9 unit	4.449.300	9 unit	4.449.300	46%	22%	19 unit	21.630.680	83%	16%	
1.05.02	**Program peningkatan sarana dan prasarana aparatur**	**Terpenuhinya kebutuhan peralatan dan perlengkapan gedung kantor**	**100**	**6.212.792.000**	**100%**	**958.271.454**	**100**	**1.052.000.000**	**2,26**	**23.827.500**	**22,03**	**231.732.000**		**24.994.970**		**516.570.470**	**-**	**516.570.470**	**0%**	**49%**	**-**	**1.474.841.924**	**0%**	**24%**	
1.05.02.01	Pemeliharaan rutin/berkala gedung kantor	Bangunan gedung kantor	5	257.050.000	0	-	1 Paket	25.000.000	1 Paket	1.510.000	1 Paket	19.750.000	0	-	2 paket	30.760.000	2 paket	30.760.000	100%	123%	6 unit	30.760.000	120%	12%	
1.05.02.02	Pengadaan kendaraan dinas/operasional/ jabatan	Kendaraan Operasional Roda dua dan mobil tanki air	7	4.185.622.000	2 Unit	302.335.000	7 Unit	742.000.000	2 Unit	-	2 Unit	154.395.000	0	-	2 unit	154.395.000	2 unit	154.395.000	100%	21%	7 unit	456.730.000	100%	11%	
1.05.02.03	Pengadaan perlengkapan/peralatan gedung kantor	Tersedianya peralatan dan perlengkapan gedung kantor	5	554.100.000	2 Paket	389.141.500	1 Paket	90.000.000	1 Paket	7.500.000	1 Paket	8.100.000	0	-	23 macam	156.810.000	23 macam	156.810.000	100%	174%	8 unit	545.951.500	160%	99%	
1.05.02.04	Pemeliharaan Rutin/Berkala Kendaraan Dinas/Operasional/ jabatan	BBM, suku cadang, pelumas dan jasa service kendaraan dinas/operasional	23	1.051.790.000	13 Unit	248.194.954	13 Unit	170.000.000	14 Unit	14.817.500	14 Unit	47.062.000	14 Unit	14.744.970	13 unit	154.605.470	13 unit	154.605.470	69%	91%	13 unit	402.800.424	57%	38%	
1.05.02.05	Pemeliharaan Rutin/Berkala Perlengkapan/Peralatan Gedung Kantor	Perlengkapan/peralatan gedung kantor	10	164.230.000	1 Paket	18.600.000	1 Paket	25.000.000	2 Paket	-	2 Paket	2.425.000	2 paket	10.250.000	2 macam'	20.000.000	2 macam'	20.000.000	100%	80%	10 unit	38.600.000	100%	24%	
1.05.03	**Program Peningkatan Disiplin Aparatur**	**Prosentase tingkat kehadiran tinggi**	100	**680.125.000**	100	**229.186.000**	**100**	**100.000.000**	**0,00**	**-**	**70,86**	**70.860.000**		**-**		**70.860.000**	**-**	**70.860.000**	**0%**	**71%**	**-**	**300.046.000**	**0%**	**44%**	
1.05.03.01	Pengadaan Pakaian Dinas/lapangan beserta perlengkapannya	Seragam olahraga, dinas harian, dan dinas lapangan beserta kelengkapannya	750	680.125.000	300 stel	229.186.000	150 stel	100.000.000	0,00	-	182 Stel	70.860.000	0	-	4 macam	70.860.000	4 macam	70.860.000	121%	71%	300 stel	300.046.000	40%	44%	
1.05.04	**Program peningkatan pengembangan sistem pelaporan capaian kinerja dan keuangan**	**Tersedianya gamabaran kondisi kinerja dan keuangan daerah**	100	**40.000.000**	**100**	**-**	**100**	**40.000.000**	**-**	**-**	**-**	**-**				**18.000.000**	**-**	**18.000.000**	**0%**	**45%**	**-**	**18.000.000**	**0%**	**45%**	
1.05.04.01	Penyusunan laporan capaian kinerja dan ikhtisar realisasi kinerja SKPD	Dokumen LKIP, laporan kinerja triwulanan dan laporan tahunan SKPD	6	10.000.000	6 dok	-	6 dok	**10.000.000**	0,00	-	0,00	-	0	-	4 dokumen	6.000.000	4 dokumen	6.000.000	0%	60%	6 dok	6.000.000	100%	60%	
1.05.04.02	Penyusunan RKA/DPA SKPD dan Perubahannya	Dok RKA, RKAP, DPA, DPAP SKPD	4	-	0	-		-	0,00	-	0,00	-	0	-	0	0	0	-	0%	0%	0	-	0%	0%	
1.05.04.03	Penyusunan Pelaporan Keuangan SKPD	Dokumen CALK	2	10.000.000	2 dok	-	2 dok	10.000.000	0,00	-	0,00	-	0	-	3 dokumen	6.000.000	3 dokumen	6.000.000	0%	60%	2 dok	6.000.000	0%	60%	
1.05.04.04	Penyusunan dokumen Perencanaan SKPD	Dokumen perencanaan SKPD dan dokumen forum SKPD	2	20.000.000	2 dok	-	2 dok	20.000.000	0,00	-	0,00	-	0	-	4 laporan	6.000.000	4 laporan	6.000.000	0%	30%	2 dok	6.000.000	0%	30%	

Kode	Urusan / Bidang Urusan Pemerintahan Daerah dan Program / Kegiatan	Indikator Kinerja Program (Outcome) / Kegiatan (Output)	Target RPJMD pada Tahun 2023 (Akhir Periode RPJMD)		Realisasi Capaian Kinerja RPJMD sampai dengan RKPD Tahun Lalu (2018)		Target Kinerja dan Anggaran RKPD Tahun Berjalan yang Dievaluasi (2019)		Realisasi Kinerja pada Triwulan								Realisasi Capaian Kinerja dan Anggaran RKPD yang Dievaluasi (2019)		Tingkat Capaian Kinerja dan Realisasi Anggaran RKPD Tahun 2019 (%)		Realisasi Kinerja dan Anggaran RPJMD s/d Tahun 2019		Tingkat Capaian Kinerja dan Realisasi Anggaran RPJMD s/d Tahun 2023		PD Penanggung jawab
									I		II		III		IV										
			K	Rp	K	Rp	K	Rp	K	Rp	K	Rp	K	Rp	K	Rp	K	Rp	K	Rp	K	Rp	K	Rp	
1	2	3	4		5		6		7		8		9		10		11 = 7+8+9+10		12 = 11/6 x 100%		13 = 5+11		14 = 13/4x100%		15
1.05.05	**Program Pendataan dan penyebarluasan Informasi Bencana**	**Meningkatnya pengetahuan masyarakat tentang informasi kebencanaan**	100	**135.000.000**	**100**	**102.698.000**	**100**	**130.000.000**	**0,00**	**-**	17,35	**22.560.000**		**30.370.000**		**84.940.000**	**17,35**	**84.940.000**	**17%**	**65%**	**100**	**187.638.000**	**100%**	**139%**	
1.05.05.01	Pendataan/ Penyebarluasan Informasi Bencana	data dan informasi bencana	1300	40.000.000	4 jenis	36.875.000	4 Jenis	40.000.000	0,00	-	4 jenis	22.560.000	4 jenis	10.810.000	4 jenis	39.620.000	4 jenis	39.620.000	100%	99%	13 unit	76.495.000	100%	191%	
1.05.05.02	Penyusunan/Evaluasi Rencana Penanggulangan Bencana	Rencana penanggulangan bencana dan produk hukum pendukungnya	1	50.000.000	1 dok	39.823.000	1 dok	50.000.000	0,00	-	0,00	-		-	0	0	0	0	0%	0%	1 dokumen	39.823.000	100%	80%	
1.05.05.03	Penyuluhan pencegahan dan penanggulangan bencana	Tersuluhnya masyarakat di daerah rawan bencana	1100	45.000.000	600 orang	26.000.000	300 Orang	40.000.000	0,00	-	0,00	-	300 orang	19.560.000	500 orang	45.320.000	500 orang	45.320.000	100%	113%	15 unit	71.320.000	100%	158%	
1.05.06	**Program Kesiapsiagaan dan Tanggap Darurat Penanggulangan Bencana**	**Meningkatkan kesiapsiagaan menghadapi tanggap darurat bencana**	100	**825.000.000**	**100**	**596.584.000**	**100**	**825.000.000**	**14,69**	**121.171.300**	**16,91**	**139.491.000**		**125.883.000**		**628.038.400**	**31,60**	**628.038.400**	**32%**	**76%**	**100**	**1.224.622.400**	**100%**	**148%**	
1.05.06.01	Siaga Satuan Tugas Penanggulangan Bencana	Terlaksananya kesiapsiagaan petugas pusdalops PB dan rapat koordinasi	30	695.000.000	24 Orang	476.365.000	30 Orang	695.000.000	25 Orang	116.051.300	25 Orang	136.411.000	22 orang	77.958.000	21 orang	497.473.400	21 orang	497.473.400	83%	72%	25 Orang	973.838.400	83%	140%	
1.05.06.02	Pengadaan Sarana dan Prasarana Penanggulangan Bencana	Tersedianya sarana dan prasarana penanggulangan bencana	1	80.000.000	1 Paket	120.219.000	1 Paket	80.000.000	0	-	0	-	1 Paket	47.925.000	3 paket	104.645.000	3 paket	104.645.000	100%	131%	1 Paket	224.864.000	100%	281%	
1.05.06.03	Tanggap Darurat Penanggulangan Bencana	Tersedianya logistik, obat-obatan dan terlaksananya simulasi penanggulangan bencana	1	50.000.000	1 Paket	-	1 Paket	50.000.000	2 Paket	5.120.000	2 Paket	3.080.000	0	-	2 paket	25.920.000	2 paket	25.920.000	200%	52%	2 Paket	25.920.000	200%	52%	
1.05.07	**Program Peningkatan Kapasitas Penanggulangan Bencana**	**Meningkatnya keahlian petugas dan relawan penanggulangan bencana**	60	**110.000.000**		**47.554.000**	**60**	**110.000.000**	**0,00**	**-**	45 Orang	**14.932.500**		**11.800.500**		**101.661.000**	**45 orang**	**101.661.000**	**60%**	**92%**	**45 orang**	**149.215.000**	**75%**	**136%**	
1.05.07.01	Pelatihan keterampilan pusat pengendali operasi penanggulangan bencana	Terlatihnya petugas pusat pengendali operasi penanggulangan bencana	30	60.000.000	24 Orang	38.629.000	30 Orang	60.000.000	0	-	25 Orang	12.332.500	22 orang	6.812.500	21 orang	86.485.000	21 orang	86.485.000	83%	144%	25 orang	125.114.000	83%	209%	
1.05.07.02	Pelatihan Keterampilan relawan penanggulangan bencana	Terlatihnya relawan penanggulangan bencana	30	50.000.000	30 Orang	8.925.000	30 Orang	50.000.000	0	-	20 Orang	2.600.000	20 orang	4.988.000	20 orang	15.176.000	20 orang	15.176.000	67%	30%	30 Orang	24.101.000	100%	48%	
																	Rata-rata capaian kinerja (%)		**78%**	**76%**			**89%**	**68%**	
																	Predikat Kinerja		**Tinggi**	**Tinggi**			**Tinggi**	**Rendah**	

Kode	Urusan / Bidang Urusan Pemerintahan Daerah dan Program / Kegiatan	Indikator Kinerja Program (Outcome) / Kegiatan (Output)	Target RPJMD pada Tahun 2023 (Akhir Periode RPJMD)		Realisasi Capaian Kinerja RPJMD sampai dengan RKPD Tahun Lalu (2018)		Target Kinerja dan Anggaran RKPD Tahun Berjalan yang Dievaluasi (2019)		Realisasi Kinerja pada Triwulan								Realisasi Capaian Kinerja dan Anggaran RKPD yang Dievaluasi (2019)		Tingkat Capaian Kinerja dan Realisasi Anggaran RKPD Tahun 2019 (%)		Realisasi Kinerja dan Anggaran RPJMD s/d Tahun 2019		Tingkat Capaian Kinerja dan Realisasi Anggaran RPJMD s/d Tahun 2023		PD Penanggung jawab
									I		II		III		IV										
			K	Rp	K	Rp	K	Rp	K	Rp	K	Rp	K	Rp	K	Rp	K	Rp	K	Rp	K	Rp	K	Rp	
1	2	3	4		5		6		7		8		9		10		11 = 7+8+9+10		12 = 11/6 x 100%		13 = 5+11		14 = 13/4x100%		15
1	**Urusan Wajib Pelayanan Dasar**																								
1.05	**Bidang Ketenteraman, Ketertiban Umum dan Perlindungan Masyarakat**																								
1.05.1	**Program Pelayanan Administrasi Perkantoran**	**Terwujudnya tertib pelayanan administrasi perkantoran (jumlah realisasi output kegiatan dalam program dibagi jumlah target output kegiatan**	**100%**	**2.733.700.000**	**100%**	**351.304.861**	**100%**	**358.312.950**	**11%**	**40.294.501**	**40%**	**144.291.982**	**66%**	**235.630.762**		**393.367.732**	**66%**	**393.367.732**	**66%**	**110%**	**100%**	**744.672.593**	**100%**	**27%**	**Kesbangpol Kota Cirebon**
1.05.1.08	Penyediaan Jasa Kebersihan Kantor	Petugas/Tenaga kebersihan kantor, pramu kantor/ ruangan dan pramu taman	100%	326.000.000	98,98	56.902.000		61.130.000	3%	1.730.000	27%	16.550.000	51%	31.370.000		61.010.000	51%	61.010.000		100%	99%	44.475.000	99%	14%	Kesbangpol Kota Cirebon
		Tersedianya Tenaga kebersihan kantor					2 orang		2 orang		2 orang		2 orang		2 orang		2 orang		100%						
1.05.1.15	Penyediaan Bahan Bacaan dan Peraturan Perundang-Undangan	Surat Kabar Harian Lokal	100%	79.000.000	97,43	11.400.000		8.400.000	18%	2.100.000	50%	4.200.000	75%	6.300.000		8.400.000	75%	8.400.000		100%	97%	19.800.000	97%	25%	Kesbangpol Kota
		Buku Peraturan Perundang-undangan																							
		Tersedianya surat kabar radar cirebon, republika, kabar cirebon					3 jenis		2 jenis		2 jenis		2 jenis		3 jenis		2 jenis		100%						
1.05.1.17	Penyediaan Makanan dan Minuman	Laporan/Notulensi rapat internal/briefing	100%	206.000.000	98,63	34.548.200		34.628.000	3%	1.190.000	3%	1.190.000	52%	18.089.000		34.187.000	52%	34.187.000	52%	99%	99%	68.735.200	99%	33%	Kesbangpol Kota Cirebon
		Laporan mamin harian pegawai																							
		Laporan penerimaan/ kunjungan tamu bagi KDH, WKDH, dan Setda																							
		Laporan mamin insidentil pengamanan																							
		Tersedianya mamin pegawai dan tamu					12 laporan		12 laporan						12 laporan										
1.05.1.18	Rapat-Rapat Koordinasi dan Konsultasi ke Luar Daerah	Laporan hasil pelaksanaan rapat-rapat koordinasi dan konsultasi ke luar daerah	100%	455.000.000	99,52	77.558.516		74.087.000	29%	21.849.018	66%	49.064.088	96%	71.362.486		122.422.582	96%	122.422.582	96%	165%	100%	199.981.098	100%	44%	Kesbangpol Kota Cirebon
		Terlaksananya rapat-rapat koordinasi dan konsultasi ke luar daerah					1 paket		1 paket		1 paket		1 paket		23 kali		1 paket		100%						
1.05.1.20	Penyediaan Jasa Pengamanan Kantor	Petugas/Tenaga pengamanan	100%	493.700.000	99,55	91.314.000	12 bulan	98.190.000	1%	1.350.000	25%	24.120.000	51%	49.590.000		97.830.000	77%	97.830.000	77%	100%	100%	189.144.000	100%	38%	Kesbangpol Kota Cirebon
		Seragam petugas/tenaga pengamanan kantor																							
		Tersedianya jasa pengamanan kantor							3 bulan (3 orang)		3 bulan (3 orang)		3 bulan (3 orang)		12 bulan										
1.05.1.24	Penyediaan Jasa Surat Menyurat, Alat Tulis Kantor, Barang Cetakan dan Penggandaan	ATK	100%	185.000.000	91,03	30.332.300		33.507.950	6%	2.105.000	90%	30.156.000	91%	30.644.000		31.749.000	91%	31.749.000	91%	95%	91%	62.081.300	91%	34%	Kesbangpol Kota Cirebon
		Tinta refill																							
		Barang Cetakan																							
		Penggandaan																							
		Alat tulis kantor, materai 6000, barang cetakan dan penggandaan					4 paket		4 paket		4 paket		4 paket		4 paket		4 paket		100%						
1.05.1.25	Penyediaan Jasa Komunikasi, Sumber Daya Air, Listrik dan Logistik	Struk Pembayaran Tagihan Rekening Listrik	100%	962.000.000	63,16	46.007.148	100%	45.120.000	22%	9.970.483	42%	19.011.894	59%	26.725.576		34.963.109	59%	34.963.109	59%	77%	63%	80.970.257	63%	8%	Kesbangpol Kota Cirebon
		Struk Pembayaran Tagihan Rekening telepon																							
		Struk Pembayaran Tagihan Rekening air (PDAM)																							
		Struk Pembayaran Tagihan Rekening internet																							
		Struk Pembayaran Tagihan Rekening gas alam																							
		Rekening listrik, speedy, PDAM dan gas alam					4 rekening 12 bulan		4 rekening 3 bulan		4 rekening 3 bulan		4 rekening 3 bulan				4 rekening 9 bulan		100%						

Kode	Urusan / Bidang Urusan Pemerintahan Daerah dan Program / Kegiatan	Indikator Kinerja Program (Outcome) / Kegiatan (Output)	Target RPJMD pada Tahun 2023 (Akhir Periode RPJMD)		Realisasi Capaian Kinerja RPJMD sampai dengan RKPD Tahun Lalu (2018)		Target Kinerja dan Anggaran RKPD Tahun Berjalan yang Dievaluasi (2019)		Realisasi Kinerja pada Triwulan								Realisasi Capaian Kinerja dan Anggaran RKPD yang Dievaluasi (2019)		Tingkat Capaian Kinerja dan Realisasi Anggaran RKPD Tahun 2019 (%)		Realisasi Kinerja dan Anggaran RPJMD s/d Tahun 2019		Tingkat Capaian Kinerja dan Realisasi Anggaran RPJMD s/d Tahun 2023		PD Penanggung jawab
									I		II		III		IV											
			K	Rp	K	Rp	K	Rp	K	Rp	K	Rp	K	Rp	K	Rp	K	Rp	K	Rp	K	Rp	K	Rp	K	Rp	
1	2	3	4		5		6		7		8		9		10		11 = 7+8+9+10		12 = 11/6 x 100%		13 = 5+11		14 = 13/4x100%		15	
1.05.1.26	Penyediaan Jasa Pemeliharaan dan Perizinan Kendaraan Dinas/Operasional dan Jaminan Barang Milik Daerah	- Surat Ketetapan Pajak Daerah PKB R4	100%	27.000.000	65	3.242.697		3.250.000	0%	-		-		1.549.700		2.806.041	0%	2.806.041	0%	86%	65%	6.048.738	65%	22%	Kesbangpol Kota Cirebon
		- STNK/SKPD PKB R2													7 unit										
		Perpanjangan STNK mobil dan motor dinas operasional					2 unit mobil dan 7 unit motor								2 unit										
1.05.2	**Program Peningkatan Sarana dan Prasarana Aparatur**	**Terpenuhinya sarana dan prasarana kantor (jumlah realisasi output kegiatan dalam program dibagi jumlah target output kegiatan dikali 100%)**	**100%**	**1.163.000.000**	**89,35**	**186.489.273**	**100%**	**209.294.800**	**16%**	**32.632.249**	**31%**	**64.732.545**	**41%**	**132.439.025**		**183.220.762**	**87%**	**185.476.819**	**87%**	**89%**	**89%**	**371.966.092**	**89%**	**32%**	Kesbangpol Kota Cirebon
1.05.2.22	Pemeliharaan Rutin/Berkala Gedung Kantor	Gedung Kantor yang dipelihara:	100%	175.000.000	92,3	31.370.000		56.545.000	0%	-	0%	-	87%	49.155.000		55.828.000	87%	55.828.000	87%	99%	92%	87.198.000	92%	50%	Kesbangpol Kota Cirebon
		ATAU disebutkan jenis pemeliharaannya																							
		- atap																							
		- plafond																							
		- lantai																							
		- pintu/ jendela/ kusen																							
		- plumbing/toilet																							
		- pengecatan dinding/pagar																							
		Terpeliharanya gedung kantor dan kelengkapannya					100%		100%		100%		100%		100%		100%		100%		100%				
1.05.2.29	Pengadaan Kendaraan Dinas/Operasional/Jabatan	Kendaraan dinas/ operasional/jabatan:	100%	113.000.000	98,13	19.120.000		20.800.000	90%	18.750.000	90%	18.750.000	90%	18.750.000		18.750.000	90%	18.750.000	90%	90%	98%	44.475.000	98%	39%	Kesbangpol Kota Cirebon
		-R-2																							
		-R-4																							
		kendaraan dinas roda dua					1 Unit		1 Unit		1 Unit		1 Unit		1 unit		1 unit		100%						
1.05.2.51	Pengadaan Perlengkapan/Peralatan Gedung Kantor	Perlengkapan dan peralatan gedung kantor	100%	350.000.000	82,61	60.145.000		-		-		-		-	0	0	0%	-	0%	0%	83%	60.145.000	83%	17%	Kesbangpol Kota Cirebon
		ATAU menyebutkan secara rinci sbb:																							
		- alat listrik dan elektronik																							
		- peralatan rumah tangga																							
		- mebelair																							
		- alat pendingin																							
		- personal komputer																							
		- dsb.																							
1.05.2.55	Pemeliharaan Rutin/Berkala Kendaraan Dinas/Operasional/Jabatan	Servis:	100%	400.000.000	88,19	60.079.273	100%	117.119.800	12%	13.882.249	28%	32.482.545	44%	51.034.025		93.892.762	83%	97.398.819	83%	83%	88%	157.478.092	88%	39%	Kesbangpol Kota
		- Kendaraan R-2																							
		- Kendaraan R-4																							
		Suku cadang:																							
		- Kendaraan R-2																							
		- Kendaraan R-4																							
		Pelumas:																							
		- Kendaraan R-2																							
		- Kendaraan R-4																							
		Bahan Bakar:																							
		- Kendaraan R-2																							
		- Kendaraan R-4																							
		jasa pemeliharaan kendaraan roda 4 dan roda 2					2 unit mobil dan 7 unit motor		2 unit mobil dan 7 unit motor		2 unit mobil dan 7 unit motor		2 unit mobil dan 7 unit motor		2 unit mobil dan 7 unit motor		2 unit mobil dan 7 unit motor		100%						
1.05.2.56	Pemeliharaan Rutin/berkala perlengkapan/peralatan gedung kantor	Peralatan dan perlengkapan gedung kantor yang dipelihara	100%	125.000.000	85,54	15.775.000	100%	14.830.000	0%	-	91%	13.500.000	91%	13.500.000		14.750.000	91%	13.500.000	91%	91%	91%	29.275.000	91%	23%	Kesbangpol Kota Cirebon
		pemeliharaan perlengkapan dan peralatan gedung					4 jenis		4 jenis		4 jenis		4 jenis		0		4 jenis								

Kode	Urusan / Bidang Urusan Pemerintahan Daerah dan Program / Kegiatan	Indikator Kinerja Program (Outcome) / Kegiatan (Output)	Target RPJMD pada Tahun 2023 (Akhir Periode RPJMD)		Realisasi Capaian Kinerja RPJMD sampai dengan RKPD Tahun Lalu (2018)		Target Kinerja dan Anggaran RKPD Tahun Berjalan yang Dievaluasi (2019)		Realisasi Kinerja pada Triwulan								Realisasi Capaian Kinerja dan Anggaran RKPD yang Dievaluasi (2019)		Tingkat Capaian Kinerja dan Realisasi Anggaran RKPD Tahun 2019 (%)		Realisasi Kinerja dan Anggaran RPJMD s/d Tahun 2019		Tingkat Capaian Kinerja dan Realisasi Anggaran RPJMD s/d Tahun 2023		PD Penanggung jawab
									I		II		III		IV										
			K	Rp	K	Rp	K	Rp	K	Rp	K	Rp	K	Rp	K	Rp	K	Rp	K	Rp	K	Rp	K	Rp	
1	2	3	4		5		6		7		8		9		10		11 = 7+8+9+10		12 = 11/6 x 100%		13 = 5+11		14 = 13/4x100%		15
1.05.3	**Program Peningkatan Disiplin Aparatur**	**Tingkat Kehadiran Pegawai**	**100%**	**240.000.000**	**97,61**	**43.902.000**	**100%**	-		-		-		-		**0**	**0%**	-	**0%**	**0%**	**98%**	**43.902.000**	98%	**18%**	Kesbangpol Kota Cirebon
1.05.3.2	Pengadaan Pakaian Dinas/Lapangan Beserta Perlengkapannya	Pakaian Dinas Harian	100%	240.000.000	97,61	43.902.000	100%	-		-		-		-			0%	-							Kesbangpol Kota Cirebon
		Pakaian Dinas Lapangan																							
		Pakaian Dinas Hari Tertentu (Korpri, Batik)																							
		Pakaian Olahraga																							
1.05.04	**Program Peningkatan Kapasitas Sumber Daya Aparatur**	**Hasil penilaian kinerja ASN pada survey kepuasan pelanggan**	**100%**	**280.000.000**	**97%**	-	**100%**	-		-		-	**0%**	-		-	**0%**	-	**0%**	**0%**	**97%**	**0**	**97%**	**0%**	Kesbangpol Kota Cirebon
1.05.04.01	Peningkatan Kompetensi Sumber Daya Aparatur	Laporan sinergitas dan capacity building bagi pegawai PD		280.000.000	97%		100%	-		-		-		-			0%	-			97%	-	97%	0%	Kesbangpol Kota Cirebon
		Laporan survey kepuasan pelanggan/ masyarakat																							
1.05.05	**Program Peningkatan Pengembangan Sistem Pelaporan Capaian Kinerja dan Keuangan**	**Hasil penilaian pemenuhan pelaporan perencanaan, kinerja dan keuangan pada Survey Kepuasan Pelanggan**	**100%**	**2.032.960.000**	**93,1**	**90.283.200**	**100%**	**96.766.000**	**15%**	**14.200.000**	**33%**	**31.909.000**	**36%**	**50.976.500**		**83.382.100**	**84%**	**83.382.100**	**84%**	**86%**	**93%**	**173.665.300**	**93%**	**9%**	Kesbangpol Kota Cirebon
1.05.05.01	Penyusunan Laporan Capaian Kinerja dan Ikhtisar Realisasi Kinerja SKPD	Laporan triwulan	100%	205.000.000	96,51	15.011.200	100%	20.786.000	3%	626.000	4%	811.000	39%	2.461.500	100%	11.929.500	46%	11.929.500	46%	57%	97%	26.940.700	97%	13%	Kesbangpol Kota
		Laporan tahunan																							
		Laporan monev																							
		Dokumen LKIP																							
		Laporan evaluasi kinerja bulanan																							
		Laporan PK																							
		Laporan RKT																							
		Sistem pelaporan kinerja																							
		laporan tahunan,LAKIP,Triwulan,I,II,III,IV,laporan Monev I,II,III,IV,program kerja					10 Buku		10 Buku		10 Buku		10 Buku		10 buku		10 buku		100%						
1.05.05.02	Penyusunan RKA/DPA SKPD dan Perubahannya	Dokumen RKA	100%	213.000.000	96,64	29.572.000	100%	29.980.000	1%	324.000	29%	8.598.000	39%	12.690.000		29.585.000	69%	29.585.000	69%	99%	97%	59.157.000	97%	28%	Kesbangpol Kota
		Dokumen RKAP																							
		Dokumen DPA																							
		Dokumen DPPA																							
		dokumen RKA 2019,DPA 2019 dan RKAP2018					10 Dokumen		10 Dokumen		10 Dokumen		10 Dokumen		3 dokumen		10 Dokumen								
1.05.05.03	Pelaporan Kinerja Pegawai Tidak Tetap	Laporan kinerja bulanan PTT	100%	141.000.000	86,16	21.300.000	100%	21.500.000	24%	5.250.000	49%	10.500.000	30%	15.750.000		21.627.600	103%	21.627.600	103%	101%	103%	42.927.600	103%	30%	Kesbangpol Kota Cirebon
		tersedianya laporan pegawai tidak tetap selama 1 tahun					12 laporan		12 laporan		12 laporan		12 laporan		12 Laporan		12 laporan								
1.05.05.04	Penyusunan dan Publikasi Profil SKPD	Buku Profil PD		1.103.660.000	98%	-	100%	-							0	0	0	0			98%		98%	0%	Kesbangpol Kota Cirebon
		Website PD yang dibangun/ dipelihara													0	0	0	0							
1.05.05.05	Penyusunan Pelaporan Keuangan SKPD	Laporan keuangan bulanan	100%	215.800.000	87	24.400.000	100%	24.500.000	33%	8.000.000	49%	12.000.000	25%	20.075.000		20.240.000	107%	20.240.000	107%	83%	107%	44.640.000	107%	21%	Kesbangpol Kota Cirebon
		Laporan keuangan semesteran																							
		Laporan keuangan akhir tahun (CALK)																							
		Laporan UP/GU																							
		Laporan keuangan bulanan,semesteran,CALK,Renja,Lakip					5 dokumen		5 dokumen		5 dokumen		5 dokumen		5 dokumen		5 dokumen		100%						
1.05.05.06	Penyusunan Dokumen Perencanaan SKPD	Dokumen Renstra PD	100%	154.500.000	0%	-	100%	-		-	0%	-	0%	-	0	0		-			0	-		0%	Kesbangpol Kota Cirebon
		Dokumen Renstra Perubahan PD													0	0		-							
		Dokumen Renja PD													0	0		-							
		Dokumen Renja PD Perubahan													0	0		-							
		Dokumen Hasil Forum Perangkat Daerah													0	0		-							

Kode	Urusan / Bidang Urusan Pemerintahan Daerah dan Program / Kegiatan	Indikator Kinerja Program (Outcome) / Kegiatan (Output)	Target RPJMD pada Tahun 2023 (Akhir Periode RPJMD)		Realisasi Capaian Kinerja RPJMD sampai dengan RKPD Tahun Lalu (2018)		Target Kinerja dan Anggaran RKPD Tahun Berjalan yang Dievaluasi (2019)		Realisasi Kinerja pada Triwulan								Realisasi Capaian Kinerja dan Anggaran RKPD yang Dievaluasi (2019)		Tingkat Capaian Kinerja dan Realisasi Anggaran RKPD Tahun 2019 (%)		Realisasi Kinerja dan Anggaran RPJMD s/d Tahun 2019		Tingkat Capaian Kinerja dan Realisasi Anggaran RPJMD s/d Tahun 2023		PD Penanggung jawab
									I		II		III		IV										
			K	Rp	K	Rp	K	Rp	K	Rp	K	Rp	K	Rp	K	Rp	K	Rp	K	Rp	K	Rp	K	Rp	
1	2	3	4		5		6		7		8		9		10		11 = 7+8+9+10		12 = 11/6 x 100%		13 = 5+11		14 = 13/4x100%		15
1.05.06	**Program Dukungan Kelancaran Penyelenggaraan Pemilihan Umum**			-		-		-		-		**79.669.400**		**103.831.400**		**138.563.400**	**0%**	**138.563.400**	**0%**	**0%**	**0%**	**138.563.400**	**0%**		**Seksi Bina Politik Pada Kantor Kesbangpol**
1.05.06.01	Pemantauan Pileg dan Pilpres Tahun 2019 (Bantuan Propinsi)							-		-		79.669.400		103.831.400		138.563.400		138.563.400				138.563.400			
1.05.07	**Program Pembinaan ideologi wawasan kebangsaan dan kewaspadaan nasional**	**Meningkatnya pemahaman ideologi wawasan kebangsaan bagi masyarakat (definisi operasionalnya : Jumlah masyarakat yang paham / jumlah masyarakat yang diundang)**	**100%**	**10.685.000.000**	**98%**	**1.463.188.243**	**100%**	**1.513.961.000**	**12%**	**175.470.000**	**52%**	**786.844.550**	**62%**	**1.093.489.300**		**1.474.402.900**	**62%**	**1.474.402.900**	**62%**	**97%**	**98%**	**2.937.591.143**	98%	**27%**	Seksi Wawasan kebangsaan Kesbangpol
1.05.07.01	Seminar, Talk Show, Diskusi Peningkatan Wawasan Kebangsaan	Jumlah Peserta Seminar, Talk Show, Diskusi Peningkatan Wawasan Kebangsaan	100%	315.000.000	91,88	27.004.000	100%	41.450.000	26%	10.920.000	99%	41.230.000	37%	41.230.000		41.230.000	99%	41.230.000	99%	99%	92%	68.234.000	92%	22%	Seksi Wawasan kebangsaan Kesbangpol
		tidak adanya konflik yang bernuansa ras, sara dan agama					1 kali (50 orang)		1 kali (50 orang)		1 kali (50 orang)		1 kali (50 orang)		1 kali; 50 orang										
1.05.07.02	Pendidikan Pelatihan Bela Negara	Pembinaan masyarakat dalam 4 pilar kebangsaan	100%	1.500.000.000	97%	-	100%	151.700.000	0%	-	84%	128.018.000	84%	128.018.000	0	128.018.000	84%	128.018.000	84%	84%	97%	128.018.000	97%	9%	Seksi Wawasan kebangsaan Kesbangpol
		terbinanya masyarakat dalam 4 pilar kebangsaan demi terciptanya rasa nasionalisme					50 orang		50 orang		50 orang		50 orang		50 orang										
1.05.07.03	Deteksi Dini Dalam Penanganan Konflik Sosial	Laporan Keamanan Situasi antar Warga :	100%	250.000.000	87%	-	100%	-	-	-	-	-	-	-		0	-	-	0%	0%	87%	-	87%	0%	Seksi Wawasan kebangsaan Kesbangpol
		Forum Kerukunan Umat Beragama (FKUB)													0										
		Forum Komunikasi Dini Masyarakat (FKDM)													0										
		Forum Pembauran Kebangsaan (FPK)													0										
1.05.0704	Komite Informasi Dini Daerah	Laporan Sosialisasi Komite Informasi Dini Daerah untuk ASN di Kota Cirebon	100%	260.000.000	89%	-	100%	-							0	0	0%	-			89%		100%	0%	Seksi Wawasan kebangsaan Kesbangpol
1.05.0705	Penguatan Pencegahan Pemberantasan Penyalahgunaan dan Peredaran Gelap Narkotika (P4GN) Kota Cirebon	Laporan P4GN kepada masyarakat di Kota Cirebon	100%	260.000.000	86%	-	100%	-							0	0	0%	-			86%		100%	0%	Seksi Wawasan kebangsaan Kesbangpol
1.05.0706	Peningkatan Kerjasama Dengan Aparat Keamanan Dalam Teknik Pencegahan Kejahatan	Laporan kerjasama Komunitas Intelegen Daerah (Kominda) Kota Cirebon	100%	2.250.000.000	90,34	334.103.200	100%	320.811.000	20%	64.700.000	49%	156.902.300	34%	220.652.300		313.656.100	103%	313.656.100	103%	98%	103%	647.759.300	105%	29%	Seksi Wawasan kebangsaan Kesbangpol
		tindak lanjut potensi Kantrantibmas ditangani 100%					12 laporan 12 bulan		12 laporan 12 bulan		12 laporan 12 bulan		12 laporan 12 bulan		12 laporan		12 laporan 12 bulan								
1.05.0707	Peningkatan Kerjasama Keamanan Dengan Instansi Vertikal dilingkungan Pemerintahan Kota Cirebon	Laporan kerjasama Forum Koordinasi Pimpinan Daerah (Forkopimda) Kota Cirebon	100%	5.000.000.000	98,00	962.212.343	100%	1.000.000.000	10%	99.850.000	46%	460.694.250	71%	703.589.000		991.498.800	71%	991.498.800	71%	99%	98%	1.953.711.143	108%	39%	Seksi Wawasan kebangsaan Kesbangpol
		informasi dan koordinasi dengan instansi vertikal pimpinan daerah 100%					12 laporan 12 bulan		12 laporan 12 bulan		12 laporan 12 bulan		12 laporan 12 bulan		16 laporan		12 laporan 12 bulan		100%						
1.05.0708	Pengendalian Keamanan Lingkungan	Laporan Tim Terpadu Penanganan Gangguan Keamanan Dalam Negeri	100%	600.000.000	91,99	98.436.200	100%	-				-		-				-			92%	98.436.200	0%	16%	Seksi Wawasan kebangsaan Kesbangpol
1.05.0709	Pembentukan Satuan Keamanan Lingkungan di Masyarakat	Laporan pelaksanaan satuan kemanan lingkungan masyarakat di Kota Cirebon	100%	250.000.000	0	41.432.500	100%	-				-		-				-			-	41.432.500		17%	

Kode	Urusan / Bidang Urusan Pemerintahan Daerah dan Program / Kegiatan	Indikator Kinerja Program (Outcome) / Kegiatan (Output)	Target RPJMD pada Tahun 2023 (Akhir Periode RPJMD)		Realisasi Capaian Kinerja RPJMD sampai dengan RKPD Tahun Lalu (2018)		Target Kinerja dan Anggaran RKPD Tahun Berjalan yang Dievaluasi (2019)		Realisasi Kinerja pada Triwulan								Realisasi Capaian Kinerja dan Anggaran RKPD yang Dievaluasi (2019)		Tingkat Capaian Kinerja dan Realisasi Anggaran RKPD Tahun 2019 (%)		Realisasi Kinerja dan Anggaran RPJMD s/d Tahun 2019		Tingkat Capaian Kinerja dan Realisasi Anggaran RPJMD s/d Tahun 2023		PD Penanggung jawab
									I		II		III		IV										
			K	Rp	K	Rp	K	Rp	K	Rp	K	Rp	K	Rp	K	Rp	K	Rp	K	Rp	K	Rp	K	Rp	
1	2	3	4		5		6		7		8		9		10		11 = 7+8+9+10		12 = 11/6 x 100%		13 = 5+11		14 = 13/4x100%		15
1.05.08	**Program Pendidikan Politik Masyarakat**	**Meningkatnya pemahaman politik di masyarakat (definisi operasionalnya : Jumlah peserta yang paham / jumlah peserta yang diundang)**	**100%**	**602.000.000**	**98,34**	**406.985.300**	**50 orang**	**50.000.000**	**58%**	**28.961.500**		**30.917.500**	**50 orang**	**30.917.500**		**33.417.500**	**50 orang**	**33.417.500**	**100%**	**67%**	**98%**	**440.402.800**	**0%**	**73%**	Seksi Wawasan kebangsaan Kesbangpol
1.05.08.01	Pengembangan Pendidikan Politik Masyarakat	Jumlah Peserta sosialisasi pengetahuan politik pada masyarakat	100%	350.000.000	98%	59.985.000	50 orang	50.000.000		28.961.500		30.917.500		30.917.500		33.417.500		33.417.500		67%	98%	93.402.500	100%	27%	Seksi Bina Politik Pada Kantor Kesbangpol
		terselenggaranya sosialisasi pengetahuan politik					50 orang		50 orang		50 orang		50 orang		50 orang		50 orang		100%						
1.05.08.02	Evaluasi Administrasi Bantuan Keuangan Partai Politik	Laporan Hasil Verifikasi Proposal dan SPJ Partai Politik	100%	72.000.000	87%	-	100%	-		-		-		-				-			87%		0%	0%	Seksi Bina Politik Pada Kantor Kesbangpol
1.05.08.03	Pemantauan, Pelaporan dan Evaluasi Perkembangan Politik di Daerah	Laporan Hasil Pemantauan Perkembangan Politik	100%	180.000.000	98,34	347.000.300	100%	-				-		-							98%	347.000.300	0%	193%	Seksi Bina Politik Pada Kantor Kesbangpol
		Konflik antar umat beragama																							
		Zero kasus konflik antar umat beragama																							
1.05.09	**Program Pembinaan ketahanan seni, budaya, kerukunan hidup umat beragama, kemasyarakatan dan ekonomi**	**Persentase Kasus SARA dan Kasus Terorisme**	**100%**	**2.400.000.000**	**98%**	**47.942.800**	**100%**	**158.909.250**	**0%**	**-**	**1%**	**1.500.000**		**69.397.000**		**158.443.500**	**1%**	**229.340.500**	**1%**	**19%**	**99%**	**277.283.300**	**99%**	**12%**	Seksi Kemas Kesbangpol
1.05.09.01	Tim Terpadu Penanganan Konflik Sosial	Laporan Penanganan Terpadu Konflik Sosial	100%	600.000.000	90%	24.343.800	100%	37.400.000						37.195.000		37.195.000		37.195.000		99%	90%	61.538.800	90%	10%	Seksi Kemas Kesbangpol
1.05.09.02	Satgas Toleransi Kota Cirebon		100%	1.000.000.000	95%		100%	-				-		-	0	0	0	0			95		95%	0%	
1.05.09.03	Pembinaan Satgas Toleransi Kota Cirebon	Updating data Ormas, LSM, dan OKP	100%	800.000.000	94%	23.599.000	100%	34.659.250		-	4%	1.500.000		31.740.000	50 orang	34.590.000	4%	34.590.000	4%	100%	94%	58.189.000	94%	7%	Seksi Kemas Kesbangpol
		Pembinaan Anggota Ormas untuk menjaga keharmonisan dan keutuhan NKRI.																							
		terlaksananya pembinaan dan kinerja satgas					12 bulan		12 bulan		12 bulan		12 bulan				12 bulan								
1.05.09.04	Pembinaan Ormas	Pembinaan Ormas Untuk Menjaga keharmonisan dan keutuhan NKRI.		-	90		100%	86.850.000		0		-		462.000	50 orang	86.658.500,00	0%	86.658.500	0%	100%	90%	86.658.500	0%		Seksi Kemas Kesbangpol
																	Rata-rata capaian kinerja (%)		71%	73%			56%	20%	
																	Predikat Kinerja		Sedang	Sedang			Rendah	Sangat Rendah	

Kode	Urusan / Bidang Urusan Pemerintahan Daerah dan Program / Kegiatan	Indikator Kinerja Program (Outcome) / Kegiatan (Output)	Target RPJMD pada Tahun 2023 (Akhir Periode RPJMD)		Realisasi Capaian Kinerja RPJMD sampai dengan RKPD Tahun Lalu (2018)		Target Kinerja dan Anggaran RKPD Tahun Berjalan yang Dievaluasi (2019)		Realisasi Kinerja pada Triwulan								Realisasi Capaian Kinerja dan Anggaran RKPD yang Dievaluasi (2019)		Tingkat Capaian Kinerja dan Realisasi Anggaran RKPD Tahun 2019		Realisasi Kinerja dan Anggaran RPJMD s/d Tahun 2019		Tingkat Capaian Kinerja dan Realisasi Anggaran RPJMD s/d Tahun		PD Penanggung jawab
									I		II		III		IV											
			K	Rp	K	Rp	K	Rp	K	Rp	K	Rp	K	Rp	K	Rp	K	Rp	K	Rp	K	Rp	K	Rp	
1	2	3	4		5		6		7		8		9		10		11 = 7+8+9+10		12 = 11/6 x 100%		13 = 5+11		14 = 13/4x100%		15
1	**Urusan Wajib Pelayanan Dasar**																								
1.05	**Bidang Ketenteraman, Ketertiban Umum dan Perlindungan Masyarakat**																								
1.05.1.05.2.01	**Program Pelayanan Administrasi Perkantoran**	**Terwujudnya Tertib Administrasi Perkantoran**	**100%**	**1.063.746.000**	**92%**	**526.929.789**	**100%**	**805.087.000**	**4,42%**	**35.577.797**	**34,77%**	**279.960.708**	**16,53%**	**133.074.742**	**100%**	**749.708.459**	**55,72%**	**749.708.459**	**55,72%**	**93,12%**	**100,00%**	**1.276.638.248**	**100%**	**120%**	**Dinas Pemadam Kebakaran**
1.05.1.05.2.01.08	Penyediaan Jasa Kebersihan Kantor	Pembayaran Jasa Kebersihan Kantor dan Tersedianya Bahan Pembersih dan Alat Kebersihan	7 Org	202.000.000	100%	90.623.000	100%	149.820.000	0,00%	0	24,99%	37.438.125	24,40%	36.558.125	100%	149.652.500	100,00%	149.652.500	100,00%	99,89%	100%	240.275.500	100%	119%	
							5 Orang / 21 Jenis		0		5 Orang / 21 Jenis		5 Orang / 21 Jenis		5 orang ; 21 Jenis		5 orang ; 21 Jenis								
1.05.1.05.2.01.15	Penyediaan Bahan Bacaan dan Peraturan Perundang-Undangan	Terbayarnya tagihan koran/surat kabar/tabloid/majalah	3 Koran	42.500.000	92%	29.030.000	100%	31.500.000	25,00%	7.875.000	16,67%	5.250.000	25,00%	7.875.000	100%	31.500.000	100,00%	31.500.000	100,00%	100,00%	92%	60.530.000	92%	142%	
							3 Macam/ 12 bulan		3 macam/ 3 bulan		3 macam/ 6 bulan		3 macam/ 9 bulan		3 macam		3 macam								
1.05.1.05.2.01.17	Penyediaan Makanan dan Minuman	Tersedianya makanan dan minuman rapat, tamu dan harian pegawai	3 Jenis	125.366.000	99%	89.081.800	100%	79.866.000	0,00%	0	48,42%	38.673.500	0,00%	-	100%	78.637.000	100,00%	78.637.000	100,00%	98,46%	199%	167.718.800	147%	134%	
							3 jenis		3 jeniis		3 jenis		-		3 jenis		3 jenis								
1.05.1.05.2.01.18	Rapat-Rapat Koordinasi dan Konsultasi ke Luar Daerah	Penunjang Rapat, Koordinasi dan Tugas Dinas ke Luar Daerah	12 Bln	140.000.000	99%	98.850.864	100%	100.000.000	9,21%	9.211.708	43,65%	43.652.991	23,73%	23.733.000	100%	99.701.963	100,00%	99.701.963	100,00%	99,70%	99%	198.552.827	99%	142%	
							1 Tahun		3 bulan		6 Bulan		9 Bulan		12 bulan		12 bulan								
1.05.1.05.2.01.20	Penyediaan Jasa Pengamanan Kantor	Pembayaran Jasa Pengamanan Kantor	5 Orang	141.380.000	0%	-	100%	141.380.000	0,00%	0	25,02%	35.380.000	24,40%	34.500.000	100%	141.380.000	100,00%	141.380.000	100,00%	100,00%	100%	141.380.000	49%	100%	
							5 orang		0		5 orang		5 orang		5 orang		5 orang								
1.05.1.05.2.01.24	Penyediaan Jasa Surat Menyurat, Alat Tulis Kantor, Barang Cetakan dan Penggandaan	Tersedianya 1.Materai 6000, 2.Materai 3000, 3.Alat Tulis Kantor, dan 4.Barang Cetakan	45 Jenis	150.000.000	100%	71.770.000	100%	109.271.000	1,24%	1.350.000	82,59%	90.241.600	4,29%	4.690.000	100%	106.171.400	100,00%	106.171.400	100,00%	97,16%	100%	177.941.400	100%	119%	
							1.400 lembar; 2.400 lembar; 3.40 jenis; 4.3 Jenis		1. 0 lembar; 2. 0 lembar; 3. 0 jenis; 4. 3 jenis/ 3 bulan		1. lembar; 2. 0 lembar; 3. 0 jenis; 4. 3 jenis/ 6 bulan		1. lembar; 2. 0 lembar; 3. 0 jenis; 4. 3 jenis/ 9 bulan		400 lembar; 400 lembar; 40 jenis, 3 jenis		400 lembar; 400 lembar; 40 jenis, 3 jenis								
1.05.1.05.2.01.25	Penyediaan Jasa Komunikasi, Sumber Daya Air, Listrik dan Logistik	Tersedianya Sistem Komunikasi , Penggunaan Listrik, Air, dan Telepon , Tabung gas LPG ukuran 12Kg dan 3Kg	12 Bln	200.000.000	80%	138.096.725	100%	172.200.000	9,95%	17.141.089	17,03%	29.324.492	12,33%	21.227.817	100%	129.645.596	100,00%	129.645.596	100,00%	75,29%	80%	267.742.321	80%	134%	
							12 Bulan ; 48 kali		3 bulan ; 12 kali		6 bulan ; 12 kali		9 bulan ; 12 kali		12 bulan; 48 kali		12 bulan; 48 kali								
1.05.1.05.2.01.26	Penyediaan Jasa Pemeliharaan dan Perizinan Kendaraan Dinas/Operasional dan Jaminan Barang Milik Daerah	Pembayaran Pajak Kendaraan Dinas/Operasional dan Perpanjangan Plat Nomor Kendaraan dan Pembayaran Premi Asuransi Kendaraan Dinas/Operasional/ Jabatan	14 Kendaraan	62.500.000	53%	9.477.400	100%	21.050.000	0,00%	0	0,00%	0	21,33%	4.490.800	100%	13.020.000	100,00%	13.020.000	100,00%	61,85%	53%	22.497.400	53%	36%	
							15 Kendaraan						7 Kendaraan		14 kendaraan; 15 kendaraan		14 kendaraan; 15 kendaraan								
1.05.1.05.2.02	**Program Peningkatan Sarana dan Prasarana Aparatur**	**Meningkatnya sarana dan prasarana penunjang kinerja aparatur Pemadam Kebakaran Kota Cirebon**	**100%**	**3.174.425.000**	**99%**	**843.310.392**	**100%**	**854.116.900**	**7,11%**	**60.691.900**	**14,79%**	**126.338.000**	**54,87%**	**468.646.708**	**100%**	**827.392.208**	**100%**	**827.392.208**	**100,00%**	**96,87%**	**99,00%**	**1.670.702.600**	**99,00%**	**590%**	**Dinas Pemadam Kebakaran**
1.05.1.05.2.02.22	Pemeliharaan Rutin/Berkala Gedung Kantor	Pemeliharaan Gedung Kantor	1 Unit	204.425.000	0%	-	1 unit	36.935.000	0,00%	0	97,62%	36.055.000	2,37%	875.000	100%	36.930.000	100%	36.930.000	**99,00%**	99,99%	100%	36.930.000	99%	18%	
											1 unit		1 unit		1 unit		1 unit								
1.05.1.05.2.02.42	Rehabilitasi Sedang/Berat Gedung Kantor	Lanjutan Rehab Eks Mawil Hansip	1 Unit	240.000.000	98%	98.490.000	1 unit	200.000.000	0,00%	0	0,00%	0	97,67%	195.335.000	100%	197.490.000	100%	197.490.000	97,67%	98,75%	98%	295.980.000	98%	123%	
													1 unit		1 unit		1 unit								
1.05.1.05.2.02.49	Pengadaan Kendaraan Dinas/Oprasional/Jabatan	Tersedianya Kendaraan Jabatan Kepala Dinas	2 Unit	2.000.000.000	96%	69.051.000	2 Unit	28.174.000	0,00%	0	0,00%	0	0,00%	-	100%	22.777.000	100%	22.777.000	0,00%	80,84%	196%	91.828.000	0%	5%	
															1 unit		1 unit								
1.05.1.05.2.02.51	Pengadaan Perlengkapan/ Peralatan Gedung Kantor	Tersedianya Peralatan Listrik, Peralatan Kebersihan, Peralatan Rumah Tangga, Belanja Modal Peralatan dan Perlengkapan Kantor	4 Macam	200.000.000	99%	17.852.000	6 jenis	169.950.000	0,00%	0	0,00%	0	90,69%	154.126.794	100%	163.216.794	100%	163.216.794	90,69%	96,04%	99%	181.068.794	99%	91%	
													6 jenis		7 jenis		7 jenis								

Kode	Urusan / Bidang Urusan Pemerintahan Daerah dan Program / Kegiatan	Indikator Kinerja Program (Outcome) / Kegiatan (Output)	Target RPJMD pada Tahun 2023 (Akhir Periode RPJMD)		Realisasi Capaian Kinerja RPJMD sampai dengan RKPD Tahun Lalu (2018)		Target Kinerja dan Anggaran RKPD Tahun Berjalan yang Dievaluasi (2019)		Realisasi Kinerja pada Triwulan								Realisasi Capaian Kinerja dan Anggaran RKPD yang Dievaluasi (2019)		Tingkat Capaian Kinerja dan Realisasi Anggaran RKPD Tahun 2019		Realisasi Kinerja dan Anggaran RPJMD s/d Tahun 2019		Tingkat Capaian Kinerja dan Realisasi Anggaran RPJMD s/d Tahun		PD Penanggung jawab
									I		II		III		IV											
			K	Rp	K	Rp	K	Rp	K	Rp	K	Rp	K	Rp	K	Rp	K	Rp	K	Rp	K	Rp	K	Rp	K	Rp	
1	2	3	4		5		6		7		8		9		10		11 = 7+8+9+10		12 = 11/6 x 100%		13 = 5+11		14 = 13/4x100%		15	
1.05.1.05.2.02.53	Pemeliharaan Rutin/Berkala Kendaraan Dinas/Operasional	Bahan Bakar Minyak/ BBM, Suku Cadang dan Jasa Servis Kendaraan Dinas/Operasional	3 Macam	500.000.000	99%	633.818.792	100%	398.212.900	15,24%	60.691.900	22,67%	90.283.000	25,55%	101.739.914	100%	386.163.414	100%	386.163.414	100,00%	96,97%	99%	1.019.982.206	99%	204%	
							1 tahun		3 bulan		6 bulan		9 bulan		3 macam		3 macam								
1.05.1.05.2.02.55	Pemeliharaan Rutin/Berkala Perlengkapan/Peralatan Gedung Kantor	Pemeliharaan/ Terpeliharanya Peralatan Kantor (komputer , Printer , Alat Pengisian Breathing Aparatus) dan Perlengkapan Kantor (AC dan Lemari Es dan CCTV)	2 Macam	30.000.000	100%	24.098.600	1 Tahun	20.845.000	0,00%	0	0,00%	0	79,49%	16.570.000	100%	20.815.000	100%	20.815.000	79,49%	99,86%	100%	44.913.600	100%	150%	
													9 bulan		2 macam		2 macam	-							
1.05.1.05.2.03	**Program Peningkatan Disiplin Aparatur**	**Prosentase Tingkat Kehadiran Pegawai Tinggi**	**100%**	**35.000.000**	**83%**	**39.206.500**	**100%**	**24.935.000**	**0,00%**	**0**	**0,00%**	**0**	**95,20%**	**23.737.425**	**100%**	**24.132.425**	**100%**	**47.869.850**	**100,00%**	**191,98%**	**83,00%**	**87.076.350**	**83,00%**	**249%**	**Dinas Pemadam Kebakaran**
1.05.1.05.2.03.07	Pengadaan Pakaian Dinas/Lapangan Serta Perlengkapannya	Pakaian Dinas Lapangan beserta perlengkapannya dan PDU	25 stell	35.000.000	83%	39.206.500	24 stell	24.935.000	0,00%	0	0,00%	0	95,20%	23.737.425	100,00%	24.132.425	100,00%	47.869.850	95,20%	191,98%	183%	87.076.350	95%	249%	
													24 stell		21 Stel; 3 stel		21 Stel; 3 stel				83%		83%		
1.05.1.05.2.05	**Program Peningkatan Kapasitas Sumber Daya Aparatur**	**Meningkatnya Kualitas Aparatur**	**100%**	**18.000.000**	**97%**	**170.991.000**	**100%**	**14.015.000**	**9,38%**	**1.315.000**	**7,14%**	**1.000.000**	**67,25%**	**9.425.000**	**100%**	**14.015.000**	**100,00%**	**14.015.000**	**100,00%**	**100,00%**	**97,00%**	**185.006.000**	**97,00%**	**1028%**	**Dinas Pemadam Kebakaran**
1.05.1.05.2.05.13	Peningkatan Kapasitas Rohani dan Jasmani Aparatur	Kegiatan Jumat Bersih dan Olahraga	2 macam	18.000.000	97%	170.991.000	100%	14.015.000	9,38%	1.315.000	7,14%	1.000.000	67,25%	9.425.000	100,00%	14.015.000	100,00%	14.015.000	100,00%	100,00%	97%	185.006.000	97%	1028%	
							2 Macam		2 macam/ 3 bulan		2 macam/ 6 bulan		2 macam/ 9 bulan		2 macam		2 macam								
1.05.1.05.2.06	**Program Peningkatan Pengembangan Sistem Pelaporan Capaian Kinerja SKPD**	**Meningkatnya akuntabilitas sistem pelaporan kinerja dan keuangan**	**100%**	**336.000.000**	**100%**	**207.724.000**	**100%**	**232.661.000**	**0,00%**	**-**	**-**	**-**	**39,76%**	**92.500.000**	**100%**	**218.161.000**	**100%**	**218.161.000**	**45,79%**	**492,82%**	**100,00%**	**425.885.000**	**100,00%**	**796%**	**Dinas Pemadam Kebakaran**
1.05.1.05.2.06.01	Penyusunan Laporan Capaian Kinerja dan Ikhtisar Realisasi Kinerja SKPD	Tersedianya Laporan Lakip, LKPJ, LPPD, Laporan Monev triwulan	4 Dok	7.500.000	100%	6.442.000	4 Dok	6.162.000	0,00%	0	0,00%	0	0,00%	-	100%	6.162.000	100,00%	6.162.000	0,00%	100,00%	200%	12.604.000	0%	168%	
															4 dokumen										
1.05.1.05.2.06.08	Penyusunan RKA/DPA SKPD dan Perubahannya	Tersedianya RKA, DPA, RKAP dan DPAP	4 Dok	10.000.000	100%	6.442.000	4 Dok	8.580.000	0,00%	0	0,00%	0	0,00%	-	100%	8.580.000	100,00%	8.580.000	0,00%	100,00%	200%	15.022.000	0%	150%	
															4dokumen										
1.05.1.05.2.06.14	Penyusunan dan Publikasi Profil SKPD	Tersedianya Profil SKPD dan iklan Layanan Masyarakat di Media Massa	1 Dok	300.000.000	100%	177.449.000	1 Dok	202.031.000	0,00%	0	0,00%	0	45,79%	92.500.000	100%	187.531.000	145,79%	187.531.000	45,79%	92,82%	100%	364.980.000	100%	122%	
													1 dok		1 dokumen			-							
1.05.1.05.2.06.15	Penyusunan Pelaporan Keuangan SKPD	Tesedianya laporan keuangan Bulanan, Semesteran dan Akhir Tahun	3 Dok	10.000.000	100%	10.949.000	3 Dok	8.980.000	0,00%	0	0,00%	0	0,00%	-	100%	8.980.000	100,00%	8.980.000	0,00%	100,00%	200%	19.929.000	0%	199%	
															3 dokumen										
1.05.1.05.2.06.16	Penyusunan Dokumen Perencanaan SKPD	Tersedianya Dokumen Renstra, Renja dan Perubahannya.	4 Dok	8.500.000	100%	6.442.000	4 Dok	6.908.000	0,00%	0	0,00%	0	0,00%	-	100%	6.908.000	100,00%	6.908.000	0,00%	100,00%	200%	13.350.000	0%	157%	
															4 dokumen										
1.05.1.05.2.22	**Program Peningkatan Kesiagaan dan Pencegahan Bahaya Kebakaran**	**Cakupan Pelayanan Bencana Kebakaran di Kota/ Kabupaten**	**100%**	**7.775.000.000**	**100%**	**3.518.978.000**	**100%**	**5.360.431.000**	**17,62%**	**944.503.000**	**24,92%**	**1.335.635.750**	**25,07%**	**1.343.986.650**	**100,00%**	**5.357.695.900**	**100,00%**	**5.357.695.900**	**67,61%**	**199,50%**	**100,00%**	**8.876.673.900**	**100,00%**	**210%**	**Dinas Pemadam Kebakaran**
1.05.1.05.2.22.02	Penyuluhan Pencegahan Bencana Kebakaran	Terlaksananya Penyuluhan tentang bahaya kebakaran	300 orang	275.000.000	98%	61.518.000	100%	200.000.000	82,18%	164.359.000	16,52%	33.040.000	0,00%	-	100,00%	199.069.000	100,00%	199.069.000	100,00%	99,53%	98%	260.587.000	98%	95%	
							70 orang		70 orang		70 orang		0,00%		70 orang		70 orang	-							

Kode	Urusan / Bidang Urusan Pemerintahan Daerah dan Program / Kegiatan	Indikator Kinerja Program (Outcome) / Kegiatan (Output)	Target RPJMD pada Tahun 2023 (Akhir Periode RPJMD)		Realisasi Capaian Kinerja RPJMD sampai dengan RKPD Tahun Lalu (2018)		Target Kinerja dan Anggaran RKPD Tahun Berjalan yang Dievaluasi (2019)		Realisasi Kinerja pada Triwulan								Realisasi Capaian Kinerja dan Anggaran RKPD yang Dievaluasi (2019)		Tingkat Capaian Kinerja dan Realisasi Anggaran RKPD Tahun 2019		Realisasi Kinerja dan Anggaran RPJMD s/d Tahun 2019		Tingkat Capaian Kinerja dan Realisasi Anggaran RPJMD s/d Tahun		PD Penanggung jawab
									I		II		III		IV										
			K	Rp	K	Rp	K	Rp	K	Rp	K	Rp	K	Rp	K	Rp	K	Rp	K	Rp	K	Rp	K	Rp	
1	2	3	4		5		6		7		8		9		10		11 = 7+8+9+10		12 = 11/6 x 100%		13 = 5+11		14 = 13/4x100%		15
1.05.1.05.2.22.05	Peningkatan Pelayanan Penanggulangan Kebakaran	Tenaga Teknis Pemadam Kebakaran dan meningkatnya kinerja penanggulangan kebakaran di wilayah kota cirebon; Tersedianya Pakaian Lapangan dan Tersedianya Bimtek untuk Tenaga Teknis DAMKAR	300 Org	7.500.000.000	100%	3.457.460.000	100%	5.160.431.000	15,12%	780.144.000	25,24%	1.302.595.750	26,04%	1.343.986.650	100,00%	5.158.626.900	100,00%	5.158.626.900	100,00%	99,97%	100%	8.616.086.900	100%	115%	
							200 orang		215 orang / 2 bulan		215 orang / 6 bulan		215 orang / 9 bulan		215 orang;200 stel; 60 orang		215 orang;200 stel; 60 orang	-							
1.05.1.05.2.29	**Program Pemberdayaan Masyarakat dan Sarana Prasarana Pemadam Kebakaran**	**Meningkatnya Pelayanan Pengendalian dan Pencegahan Kebakaran, serta Terpeliharanya Sarana dan Prasarana Kebakaran**	**100%**	**1.200.000.000**	**80%**	**107.419.000**	**100%**	**805.604.100**	**0,00%**	**0**	**34,06%**	**274.421.500**	**20,41%**	**164.386.100**	**100,00%**	**791.463.300**	**100,00%**	**791.463.300**	**64,41%**	**197,08%**	**80,00%**	**898.882.300**	**80,00%**	**160%**	**Dinas Pemadam Kebakaran**
1.05.1.05.2.29.01	Penyediaan dan Pemeliharaan Sarana dan Prasarana Kebakaran	Penyediaan dan Pemeliharaan Peralatan Pemadam Kebakaran, Jasa Service, Suku Cadang dan; Penyediaan Pakaian Kerja Pemadam Kebakaran (Pakaian Tahan Panas, Pakaian Tahan Api dan Pakaian Anti Lebah	5 macam	1.000.000.000	99%	55.083.000	3 Macam	681.318.100	0,00%	0	40,28%	274.421.500	24,13%	164.386.100	100,00%	668.467.300	100,00%	668.467.300	64,41%	98,11%	99%	723.550.300	99%	72%	
											Service Suku Cadang Baju Tahan Panas 14 Stell; Baju Tahan Api 4 Stell; pakaian anti lebah 3 stell			Jasa service, suku cadang,pemeliharaaan peralatan kebakaran, pengadaan pompa dan alat laboratorium	3 paket; 3 macam		3 paket; 3 macam	-							
1.05.1.05.2.29.02	Pemberdayaan Masyarakat, Inspeksi, dan Proteksi Bahaya Kebakaran	Pembentukan Petugas Kampus Siaga Kebakaran di tiap Keluaran	22 kelurahan	200.000.000	100%	52.336.000	22 kelurahan	124.286.000	0,00%	0	0,00%	0	0,00%	-	100,00%	122.996.000	100,00%	122.996.000	0,00%	98,96%	200%	175.332.000	0%	88%	
															44 RW		44 RW								
																		Rata-rata capaian kinerja (%)	**71%**	**99%**			**72%**	**158%**	
																		Predikat Kinerja	**Sedang**	**Sangat Tinggi**			**Sedang**	**Sangat Tinggi**	

Kode	Urusan / Bidang Urusan Pemerintahan Daerah dan Program / Kegiatan	Indikator Kinerja Program (Outcome) / Kegiatan (Output)	Target RPJMD pada Tahun 2023 (Akhir Periode RPJMD)		Realisasi Capaian Kinerja RPJMD sampai dengan RKPD Tahun Lalu (2018)		Target Kinerja dan Anggaran RKPD Tahun Berjalan yang Dievaluasi (2019)		Realisasi Kinerja pada Triwulan								Realisasi Capaian Kinerja dan Anggaran RKPD yang Dievaluasi (2019)		Tingkat Capaian Kinerja dan Realisasi Anggaran RKPD Tahun 2019 (%)		Realisasi Kinerja dan Anggaran RPJMD s/d Tahun 2019		Tingkat Capaian Kinerja dan Realisasi Anggaran RPJMD s/d Tahun 2023		PD Penanggung jawab
									I		II		III		IV										
			K	Rp	K	Rp	K	Rp	K	Rp	K	Rp	K	Rp	K	Rp	K	Rp	K	Rp	K	Rp	K	Rp	
1	2	3	4		5		6		7		8		9		10		11 = 7+8+9+10		12 = 11/6 x 100%		13 = 5+11		14 = 13/4x100%		15
1	**Urusan Wajib Pelayanan Dasar**																								
1.06	**Bidang Sosial**																								
1.06.01	**Pelayanan Administrasi Perkantoran**	**Terwujudnya tertib pelayanan administrasi perkantoran**	**100%**	**2.450.826.409**	**100**	**927.713.622**	**100**	**1.151.168.600**	**0%**	**173.873.408**		**274.665.077**		**350.415.993**	**100,00%**	**1.117.137.851**	**100,00%**	**1.117.137.851**	**0,00%**	**97,04%**	**100,00%**	**6.414.425.019**	**0%**	**262%**	**DSPPPA**
01.06.01.1	Penyediaan Jasa Kebersihan Kantor	Tenaga petugas kebersihan kantor di Gd.Din SosPPPA, P2TP2A ; UPTD Sosial dan perlengkapannya	7 Orang; 23 Jenis peralatan kebersihan dan bahan kebersihan	431.697.600	100	190.065.000	7 Orang; 23 Jenis peralatan kebersihan dan bahan kebersihan	208.187.500	7 Orang; 20 Jenis peralatan kebersihan dan bahan kebersihan	50.952.000	7 Orang; 20 Jenis peralatan kebersihan dan bahan kebersihan	39.317.750	7 Orang; 23 Jenis peralatan kebersihan dan bahan kebersihan	42.622.750	7 orang; 23 jenis	207.935.500	7 orang; 23 jenis	207.935.500	100,00%	99,88%	100%	398.000.500	100%	92%	
01.06.01.2	Penyediaan Bahan Bacaan dan Peraturan Perundang-Undangan	Bahan bacaan surat kabar, majalah , tabloid	surat kabar 3 jenis, majalah 1 jenis, tabloid 1 jenis	62.042.112	100	29.700.000	surat kabar 3 jenis, majalah 1 jenis, tabloid 1 jenis	35.200.000	surat kabar 3 jenis, majalah 1 jenis, tabloid 1 jenis	4.200.000	surat kabar 3 jenis, majalah 1 jenis, tabloid 1 jenis	6.300.000	surat kabar 3 jenis, majalah 1 jenis, tabloid 1 jenis	13.900.000	3 jenis surat kabar; 1 jenis majalah; 1 jenis tabloid	32.800.000	3 jenis surat kabar; 1 jenis majalah; 1 jenis tabloid	32.800.000	100,00%	93,18%	100%	62.500.000	100%	101%	
01.06.01.3	Penyediaan Makanan dan Minuman	Laporan rapat harian pegawai dan tamu	12 laporan	163.337.472	100	57.508.100	12 laporan	78.770.000	3 laporan		3 laporan	28.494.000	3 laporan	33.812.500	12 laporan	77.998.500	12 laporan	77.998.500	25,00%	99,02%	100%	135.506.600	100%	83%	
01.06.01.4	Rapat-Rapat Koordinasi dan Konsultasi ke Luar Daerah	Laporan Rapat kordinasi dan konsultasi keluar daerah dalam provinsi perjalanan dinas luar daerah Gol.IV, Gol.III, Gol	93 laporan,148 laporan,60 laporan	711.083.059	100	294.472.052	93 laporan,148 laporan,60 laporan	392.117.000	17 laporan, 15 laporan, 10 laporan	31.337.082	20 laporan, 25 laporan, 19 laporan	101.118.388	36 laporan, 54 laporan, 16 laporan	148.268.167	103 laporan; 153 laporan; 50 laporan	391.853.119	103 laporan; 153 laporan; 50 laporan	391.853.119	38,71%	99,93%	100%	686.325.171	100%	97%	
01.06.01.5	Penyediaan Jasa Pengamanan Kantor	Tenaga penjaga malam terdiri dari : di DinsosPPPA, P2TP2A, Liposos, TMP, LBK dan perlengkapannya	5 orang 1 paket	314.513.200	100	130.612.500	5 orang 1 paket	151.675.000	5 orang 1 paket	37.462.500	5 orang 1 paket	28.096.875		29.771.875	5 orang; 1 paket	151.525.000	5 orang; 1 paket	151.525.000	100,00%	99,90%	100%	282.137.500	100%	90%	
01.06.01.6	Penataan Dokumen Arsip Kantor/Dinas/Badan /Sekretariat	Tersusunnya arsip pada DinsosPPPA yang tertib	1 Kali	103.680.000	0		0	-							0,00%	0	0	0							
01.06.01.7	Penyediaan Jasa Surat Menyurat,ATK, Barang Cetakan dan Penggandaan	(1) Tersedianya Meterai 6000 *dan Materai 3000*	500 lembar	8.957.952	100	78.098.100	500 buah	97.614.100	0	3.316.200	0	40.206.200	200 lenbar	48.183.200	500 buah	96.575.600	500 buah	96.575.600	40,00%	98,94%	100%	174.673.700	100%	18%	
		(2) Tersedianya Alat Tulis Kantor	53 Jenis	8.945.510	100		53 Jenis		0		52 Jenis		52 Jenis		53 jenis		53 jenis		98,11%		100%		100%		
		(3) Tersedianya barang cetakan dan penggandaan	12 Jenis	69.813.136	100		12 Jenis		0		12 jenis		12 jenis		12 jenis		12 jenis		100,00%		100%		100%		
01.06.01.8	Penyediaan Jasa Komunikasi, Sumber Daya Air dan Listrik dan Logistik	(1) Terbayarnya rekening tagihan listrik, air, telepon	12 Bulan,12 Bulan,12 bulan	398.131.200	100	114.239.170	12 Bulan,12 Bulan,12 bulan	142.980.000	3 Bulan, 3 Bulan, 3 bulan	16.534.626	3 Bulan, 3 Bulan, 3 bulan	24.544.264	3 Bulan, 3 Bulan, 3 bulan	32.740.001	12 bulan	118.632.532	12 bulan	118.632.532	75,00%	82,97%	100%	232.871.702	100%	58%	
		Tersedianya isi ulang tabung gas	24 tabung	8.460.288	100		24 tabung		6 tabung		6 tabung		6 tabung		24 tabung	-	24 tabung		75,00%		100%		100%		
01.06.01.9	Penyediaan Jasa Pemeliharaan dan Perizinan Kendaraan Dinas/Operasional dan Jaminan Barang Milik Daerah	(1) Terbayarnya pajak kendaraan dinas jabatan R4, R2, R3	7 Unit ,18 unit, 1 Unit	26.956.800	100	33.018.700	7 Unit ,18 unit, 1 Unit	44.625.000	2 Unit ,3 unit, 1 Unit	30.071.000	2 Unit ,6 unit, 0 Unit	6.587.600	2 Unit ,6 unit, 0 Unit	1.117.500	7 unit	39.817.600	7 unit	39.817.600	100,00%	89,23%	100%	72.836.300	100%	26%	
		(2) Terlindunginya kendaraan dinas operasional *Roda 4 Jabatan* dan operasional terdiri dari : kendaraan R4 eselon IIb , R4 eselon IIIa , R4 eselon IIIb	1 Unit,1 Unit,5 Unit	62.208.000	100		1 Unit,1 Unit,5 Unit		1 Unit,1 Unit,5 Unit						18 unit; 1 unit		18 unit; 1 unit		100,00%		100%		100%		
1.06.02	**Program Peningkatan Sarana dan Prasarana Aparatur**	**Terpenuhinya sarana dan prasarana kantor**	**100%**	**3.450.159.568**	**100**	**862.873.570**		**934.418.100**	**24%**	**226.467.551**		**208.825.552**		**105.564.700**	**100,00%**	**904.264.403**	**100,00%**	**904.264.403**	0,00%	96,77%	100%	1.767.137.973	100%	51%	
01.06.02.1	Pembangunan Gedung Kantor	Dokumen DED gedung kantor, Lanjutan Pembangunan Gudang Buffer Stok	1 Paket	418.193.280	0	150.532.500	1 Paket	201.675.000	1 Paket	198.890.000	-	1.675.000		0	1 paket	200.565.000	1 paket	200.565.000	100,00%	99,45%	0%	351.097.500	0%	84%	
01.06.02.2	Pemeliharaan Rutin/Berkala Gedung Kantor	Gedung kantor DinsosPPPA; P2TP2A; UPTD Sosial (LBK, Liposos, TMP)	5 gedung	66.785.472	100	31.207.500	5 gedung	136.457.500	11 jenis alat listrik	1.788.500	14 jenis alat listrik	2.599.000	17 jenis alat listrik	27.384.000	5 gedung; 1 paket	135.202.500	5 gedung; 1 paket	135.202.500	100,00%	99,08%	100%	166.410.000	100%	249%	

Kode	Urusan / Bidang Urusan Pemerintahan Daerah dan Program / Kegiatan	Indikator Kinerja Program (Outcome) / Kegiatan (Output)	Target RPJMD pada Tahun 2023 (Akhir Periode RPJMD)		Realisasi Capaian Kinerja RPJMD sampai dengan RKPD Tahun Lalu (2018)		Target Kinerja dan Anggaran RKPD Tahun Berjalan yang Dievaluasi (2019)		Realisasi Kinerja pada Triwulan								Realisasi Capaian Kinerja dan Anggaran RKPD yang Dievaluasi (2019)		Tingkat Capaian Kinerja dan Realisasi Anggaran RKPD Tahun 2019 (%)		Realisasi Kinerja dan Anggaran RPJMD s/d Tahun 2019		Tingkat Capaian Kinerja dan Realisasi Anggaran RPJMD s/d Tahun 2023		PD Penanggung jawab
									I		II		III		IV										
			K	Rp	K	Rp	K	Rp	K	Rp	K	Rp	K	Rp	K	Rp	K	Rp	K	Rp	K	Rp	K	Rp	
1	2	3	4		5		6		7		8		9		10		11 = 7+8+9+10		12 = 11/6 x 100%		13 = 5+11		14 = 13/4x100%		15
01.06.02.3	Rehabilitasi Sedang/Berat Gedung Kantor	Parkiran kendaraan bermotor R4 ,aula, gudang arsip, shelter PMKS	1 Gedung, 1 Gedung	414.720.000	100	251.702.500	-	-	-		-	0			0	0	0	0	100,00%		100%	251.702.500	100%	61%	
01.06.02.4	Pengadaan Kendaraan Dinas/Operasional/Jabatan	Kendaraan dinas operasional R4 dan R2	2 Unit, 6 Unit	1.296.259.200	100	43.070.000	-	-	-		-	0			0	0	0	0	100,00%		100%	43.070.000	100%	3%	
01.06.02.5	Pengadaan Perlengkapan/Peralatan Gedung Kantor	(1) Peralatan gedung kantor Meja kerja ,meja kerja biro , kursi kerja putar , kursi kerja putar biro , kursi rapat , lemari arsip besar , lemari buku , meja komputer; Kursi tunggu yansos	10 Unit,10 Unit,10 Unit,10 Unit,10 Unit,10 Unit,5 unit	259.200.000	100	201.925.000	_	288.295.600	-	-	10 Unit,10 Unit,10 Unit,10 Unit,10 Unit,10 Unit,5 unit	161.725.000		6.750.000	0	281.807.000	0	281.807.000	100,00%	97,75%	100%	483.732.000	100%	187%	
		Peralatan gedung kantor : Rak Arsip, Mesin Potong Rumput, Komputer PC, Printer, AC, Lemari, Laptop, Note Book, Meja Rapat, Water Heater, Kursi Lipat	1 Paket, 1 Unit, 5 Unit, 5 Unit, 1 Unit, 1 Unit, 1 Unit, 2 Unit, 1 Set, 1 Unit, 15 Unit	358945552	100		1 Paket, 1 Unit, 5 Unit, 5 Unit, 1 Unit, 1 Unit, 1 Unit, 2 Unit, 1 Set, 1 Unit, 15 Unit		-	-	1 Paket, 1 Unit, 5 Unit, 5 Unit, 1 Unit, 1 Unit, 1 Unit, 2 Unit, 1 Set, 1 Unit, 15 Unit					1 paket; 1 unit; 6 unit; 6 unit; 4 unit; 1 unit; 1 unit; 2 unit; 1 set; 1 unit; 15 unit; 2		1 paket; 1 unit; 6 unit; 6 unit; 4 unit; 1 unit; 1 unit; 2 unit; 1 set; 1 unit; 15 unit; 2	-	100,00%		100%		100%		
01.06.02.6	Pemeliharaan Rutin/Berkala Kendaraan Dinas/Operasional/Jabatan	Jasa service,penggantian suku cadang dan penggantian pelumas dan BBM kendaraan dinas operasional dan jabatan R4, R2, R3	7 unit, 18 unit, 1 Unit	407.960.064	100	161.436.070	7 unit, 18 unit, 1 Unit	196.740.000	3 unit, 3 unit, 1 Unit	21.919.051	3 unit, 6 unit, 0 Unit	35.941.552		60.592.700	7 unit, 18 unit, 1 Unit	176.206.903	6 unit, 9 unit, 1 Unit	176.206.903	100,00%	89,56%	100%	337.642.973	100%	83%	
01.06.02.7	Pemeliharaan Rutin/Berkala Perlengkapan/Peralatan Gedung Kantor	(1) Perlengkapan gedung kantor Lemari arsip , kursi , sofa , meja kerja	10,25,3,10 unit,unit, set,unit	228.096.000	100	23.000.000	10,25,3,10 unit,unit,set,unit	111.250.000	5,15,1,5 unit,unit,set,unit	3.870.000	5,10,2,5 unit,unit,set,unit	6.885.000		10.838.000	0,00%	110.483.000	7 unit, 9 unit, 1 Unit	110.483.000	100,00%	99,31%	100%	133.483.000	100%	59%	
		(2) Pemeliharaan peralatan gedung kantor AC , Laptop/ PC dan printer	25 Unit, 35 Unit, 25 Unit	134.006.400	100		25 Unit, 35 Unit, 25 Unit		15 Unit, 20 Unit, 15 Unit		10 Unit, 15 Unit, 10 Unit				25 Unit, 35 Unit, 25 Unit		8 unit, 9 unit, 1 Unit	-	100,00%		100%		100%	0%	
1.06.03	**Program Peningkatan Disiplin Aparatur**	**Tingkat Kehadiran Pegawai tinggi**	**60 Stel**	**311.040.000**	**100**	**-**	**100**	**21.675.000**	**0**	**17.604.000**	**0**	**1.675.000**		**-**	**100%**	**19.279.000**	100,00%	**19.279.000**	1,00%	88,95%	100%	19.279.000	100%	6%	
01.06.03.1	Pengadaan Pakaian Dinas Beserta Perlengkapannya	Pakaian dinas harian kemeja putih, PDH, Pakaian Olah Raga dan Pakaian KORPRI	40 Stel; 40 Stel; 40 Stel; 40 Stel	311.040.000	100		100	21.675.000	40 Stel	17.604.000	0	1.675.000		0		19.279.000	0	19.279.000	100,00%	88,95%	100%	19.279.000	100%	6%	
		Pakaian Dinas Harian PDH	40 stel				40 stel		38 stel		0				40 stel		40 stel	-	100,00%		95%	-	95%	0%	
1.06.04	**Program Peningkatan Kapasitas Sumber Daya Aparatur**	**Meningkatnya kualitas aparatur**	**100%**	**450**	**100**	**175.145.800**		**-**	**0%**	**-**	**-**	**-**		**-**	**100%**	**-**	100,00%	**-**	0,00%		100%	175.145.800	100%	38%	
01.06.04.1	Peningkatan Kapasitas Rohani dan Jasmani Aparatur	Laporan kegiatan kesegaran jasmani dan rohani	12 laporan	103.680.000	0	103.680.000	0	-	0%	-	-	0		0	0	0	0	0	0,00%		0%	103.680.000	0%	100%	
01.06.04.2	Peningkatan Kompetensi Sumber Daya Aparatur	Capacity building peningkatan kapasitas sumber daya aparatur DinsosPPPA	40 Orang PNS; 75 Jejaring	71.465.800	0	71.465.800	0	-	0%	-	-	0		0	0	0	0	0	0,00%		0%	71.465.800	0%	100%	

Kode	Urusan / Bidang Urusan Pemerintahan Daerah dan Program / Kegiatan	Indikator Kinerja Program (Outcome) / Kegiatan (Output)	Target RPJMD pada Tahun 2023 (Akhir Periode RPJMD)		Realisasi Capaian Kinerja RPJMD sampai dengan RKPD Tahun Lalu (2018)		Target Kinerja dan Anggaran RKPD Tahun Berjalan yang Dievaluasi (2019)		Realisasi Kinerja pada Triwulan								Realisasi Capaian Kinerja dan Anggaran RKPD yang Dievaluasi (2019)		Tingkat Capaian Kinerja dan Realisasi Anggaran RKPD Tahun 2019 (%)		Realisasi Kinerja dan Anggaran RPJMD s/d Tahun 2019		Tingkat Capaian Kinerja dan Realisasi Anggaran RPJMD s/d Tahun 2023		PD Penanggung jawab
									I		II		III		IV											
			K	Rp	K	Rp	K	Rp	K	Rp	K	Rp	K	Rp	K	Rp	K	Rp	K	Rp	K	Rp	K	Rp	
1	2	3	4		5		6		7		8		9		10		11 = 7+8+9+10		12 = 11/6 x 100%		13 = 5+11		14 = 13/4x100%		15
1.06.05	**Program Peningkatan Pengembangan Sistem Pelaporan Capaian Kinerja dan Keuangan**	**Tersedianya gambaran kondisi kinerja dan keuangan SKPD**	**100%**	**140.000.000**	**100**	**99.947.000**	**100**	**123.277.000**	**25%**	**-**	**25%**	**44.644.000**		**25.392.000**	**100,00%**	**123.277.000**	100,00%	**123.277.000**	50,00%	100,00%	100%	223.224.000	100%	159%	
01.06.05.1	Penyusunan Laporan Capaian Kinerja dan Ikhtisar Realisasi Kinerja SKPD	Dokumen pelaporan kinerja,ikhtisar realisasi kinerja (Program Kerja 1 buku ,LKIP 1 buku,Laporan Triwulan 4 buku,Laporan Tahunan 1 buku,Laporan Penatausahaan Barang dan Inventaris Barang 1 buku,laporan IKK dan LPPD 1 buku, Laporan SPM Bid Sosial dan Bid PP & PA)	12 dokumen	44.285.875	100	21.059.000	12 dokumen	21.357.000	0	-	6 dokumen	12.533.000	3 dokumen	1.699.000	12 dokumen	21.357.000	12 dokumen	21.357.000	75,00%	100,00%	100%	42.416.000	100%	96%	
01.06.05.2	Penyusunan RKA/DPA SKPD dan Perubahannya	Dokumen RKAP 2019, DPPA 2019, RKA 2020 dan DPA 2020	4 dokumen	61.005.312	100	22.599.000	4 dokumen	29.420.000	0	-	0	0	2 dokumen	7.835.000	4 dokumen	29.420.000	4 dokumen	29.420.000	50,00%	100,00%	100%	52.019.000	100%	85%	
01.06.05.3	Penyusunan dan Publikasi Profil SKPD	Buku profil DinsosPPPA	1 dokumen	20549376	0	11.404.000	1 dokumen	11.660.000	0%			0	0		1 buku	11.660.000	1 buku	11.660.000	100,00%	100,00%	0%	23.064.000	100%	112%	
01.06.05.4	Penyusunan Pelaporan Keuangan SKPD	Laporan keuangan CLK dan LRA	2 dokumen	23918976	100	11.595.000	2 dokumen	11.535.000	1 dokumen	-		3.846.000		2.908.000	2 Dokumen	11.535.000	2 Dokumen	11.535.000	50,00%	100,00%	100%	23.130.000	100%	97%	
01.06.05.5	Penyusunan Dokumen Perencanaan SKPD	Dokumen rencana kerja DinsosPPPA Tahun 2020, RENSTRA DSPPPA Tahun 2019-2023 tersusunnya laporan forum perangkat daerah DSPPPA th perencanaan 2020	3 dokumen	73457280	100	19.490.000	3 dokumen	35.425.000	2 dokumen	-		28.265.000	3 dokumen	3.135.000	3 dokumen	35.425.000	3 dokumen	35.425.000	100,00%	100,00%	100%	54.915.000	100%	75%	
01.06.05.6	Penyusunan Pedoman Kinerja SKPD	Dokumen SOP SKPD	1 Dokumen	28781568	100	13.800.000	1 Dokumen	13.880.000	0	-		0	1 Dokumen	9.815.000	1 dokumen	13.880.000	1 dokumen	13.880.000	100,00%	100,00%	100%	27.680.000	100%	96%	
1.06.06	**Program Pelayanan dan Rehabilitasi Kesejahteraan Sosial**	**PMKS yang memperoleh bantuan sosial untuk memenuhi kebutuhan dasar**	**65% (27.881)**	**2.604.680**	**100**	**486.028.000**		**403.610.000**	**25%**	**98.552.500**	**25,00%**	**139.391.500**		**71.965.000**		**398.655.000**	**50,00%**	**398.655.000**	**50,00%**	**99%**	**100,00%**	**884.683.000**	**100%**	**71%**	
01.06.06.1	Pelayanan dan perlindungan sosial, hukum bagi korban eksploitasi, perdagangan perempuan dan anak	(1) Terlayani dan terlindunginya PMKS perempuan dan anak	160 Orang	118.713.600	100	53.750.000	160 Orang	57.250.000	40 Orang	23.560.000	120 Orang	33.690.000		0	160 orang	57.250.000	160 orang	57.250.000	100,00%	100,00%	100%	111.000.000	100%	94%	
		(2) Terlayaninya kasus psikososial di trauma center (Pusat Pelayanan Terpadu RSUD Gunung Jati)	50 Orang		0		50 Orang		10 Orang		10 Orang		15 Orang		0		0	-	70,00%		0%		0%		
01.06.06.2	Peningkatan kualitas pelayanan, sarana, dan prasarana rehabilitasi kesejahteraan sosial bagi PMKS	(1) Terpenuhinya pelayanan penanganan PMKS,	59 Org	1.958.495	100	74.385.000	59 Org	61.200.000	15 Org	43.552.500	15 Org	14.435.000	29 Org	0	0	57.987.500	0	57.987.500	100,00%	94,75%	100%	132.372.500	100%	67%	
		(2)Tersedianya sarana prasarana Lembaga Kesejahteraan Sosial (LKS),	27 LKS,		0		-		27 LKS,						0		0	-	0,00%		0%		0%		
		(3)Tersedianya sarana dan prasarana rehabilitasi kesejahteraan sosial, dan	1 paket		0		1 paket		1 paket						1 paket		1 paket	-	100,00%		0%		0%		
		(4) Tersedianya alat bantu bagi penyandang disabilitas	59 unit		0		59 unit		59 unit						59 unit		59 unit	-	100,00%		0%		0%		

Kode	Urusan / Bidang Urusan Pemerintahan Daerah dan Program / Kegiatan	Indikator Kinerja Program (Outcome) / Kegiatan (Output)	Target RPJMD pada Tahun 2023 (Akhir Periode RPJMD)		Realisasi Capaian Kinerja RPJMD sampai dengan RKPD Tahun Lalu (2018)		Target Kinerja dan Anggaran RKPD Tahun Berjalan yang Dievaluasi (2019)		Realisasi Kinerja pada Triwulan								Realisasi Capaian Kinerja dan Anggaran RKPD yang Dievaluasi (2019)		Tingkat Capaian Kinerja dan Realisasi Anggaran RKPD Tahun 2019 (%)		Realisasi Kinerja dan Anggaran RPJMD s/d Tahun 2019		Tingkat Capaian Kinerja dan Realisasi Anggaran RPJMD s/d Tahun 2023		PD Penanggung jawab
									I		II		III		IV											
			K	Rp	K	Rp	K	Rp	K	Rp	K	Rp	K	Rp	K	Rp	K	Rp	K	Rp	K	Rp	K	Rp	
1	2	3	4		5		6		7		8		9		10		11 = 7+8+9+10		12 = 11/6 x 100%		13 = 5+11		14 = 13/4x100%		15
01.06.06.3	Program Keluarga Harapan	(1) Terpenuhinya biaya operasional Kelembagaan PKH,	6 Sekretariat kelembagaan PKH;	414.720.000	100	273.313.000	6 Sekretariat kelembagaan PKH;	200.000.000	6 Sekretariat kelembagaan PKH;	26.820.000		53.466.500		63.865.000	6 sekretariat	198.337.500	6 sekretariat	198.337.500	100,00%	99,17%	100%	471.650.500	100%	114%	
		(2) Terbentuknya KUBE KPM (keluarga penerima manfaat),	10 KUBE;				-		10 KUBE;						0		0		0,00%						
		(3) Tersedianya laporan rapat koordinasi PKH Kota; terlaksananya sinergitas PPKH Kota	2 Dokumen				2 Dokumen		2 Dokumen						1 dokumen		1 dokumen		100,00%						
		(4) Tersedianya laporan evaluasi pelaksanaan PKH	1 Dokumen				1 Dokumen		1 Dokumen						1 dokumen		1 dokumen		100,00%						
01.06.06.4	Pengembangan dan Pemberdayaan Kesejahteraan Sosial	(1) Terlatihnya ketrampilan/ pengetahuan PMKS,	50 Orang,	77.054.976	100	37.085.000	50 Orang,	37.160.000	50 Orang,	4.620.000		15.830.000		5.560.000	50 orang	37.160.000,00	50 orang	37.160.000	100,00%	100,00%	100%	74.245.000	100%	96%	
		(2) Terpenuhinya Pendampingan PMKS,	15 Orang,				15 Orang,		15 Orang,						15 orang		15 orang		100,00%						
		(3) Tersedianya laporan verivikasi dana Hibah dan bantuan sosial	1 dokumen				1 dokumen		1 dokumen						1 dokumen		1 dokumen		100,00%						
		(4) Terbentuknya Wahana Kesejahteraan Sosial Berbasis Masyarakat (WKSBM),	3 Lembaga,						3 Lembaga,						0		0		0,00%						
01.06.06.5	Jaminan Sosial Bagi PMKS	(1) Terpenuhinya kebutuhan dasar bagi orang dengan ke*disabilitas*an Berat (ODKB),	50 Orang	99.532.800	100	47.495.000	-	48.000.000	50 Orang	-		21.970.000		2.540.000	0	47.920.000,00	0	47.920.000	100,00%	99,83%	100%	95.415.000	100%	96%	
		(2) Terpenuhinya jaminan sosial bagi lansia terlantar	50 orang;				50 orang;		50 orang;						50 orang		50 orang		100,00%						
01.06.07	**Program Penguatan Jejaring Kemitraan dalam Rangka Penanganan PMKS**	**Terlaksananya kegiatan kemitraan dalam penanganan PMKS**	**2 MoU**	**961.688**	**100**	**100.387.000**	**100**	**98.030.000**	**2 MoU**	**22.870.000**		**-**		**74.220.000**		**121.137.935**	**2 MoU**	**121.137.935**	**100,00%**	**124%**	**100%**	**221.524.935**	**100%**	**219%**	
01.06.07.1	Peningkatan jejaring kerjasama pelaku-pelaku usaha kesejahteraan sosial masyarakat	(1) Terpenuhinya masyarakat peduli dalam penyelenggaraan kesejahteraan sosial;		109.963.008	100	63.182.000	_	53.030.000				0		51.350.000	0	51.350.000,00	0	51.350.000	0,00%	96,83%	100%	114.532.000	100%	104%	
		Tersedianya laporan pembinaan terhadap potensi dan sumber kesejahteraan sosial (PSKS)	2 dokumen				2 dokumen		2 dokumen						2 dokumen		2 dokumen		100,00%		100%				
01.06.07.2	Peningkatan Kualitas SDM Kesejahteraan Sosial Masyarakat	(1) Terselenggaranya peringatan Hari Kesetiakawanan Sosial Nasional Tingkat Kota	300 Org	300 Org	100	-		-	300 Org	-		0			0		0	-	0,00%		100%				
01.06.07.3	Peningkatan Pelestarian Nilai - Nilai Kepahlawanan dan Kesetiakawanan Sosial	(1) Sosialisasi pemahaman nilai-nilai kepahlawanan dan kejuangan bagi generasi muda di Kota Cirebon;	1 Kali	93.312.000		37.205.000	1 Kali	45.000.000	1 Kali	22.870.000		0		22.870.000	1 Kali	69.787.935	1 Kali	69.787.935	100,00%	155,08%	100%	106.992.935	100%	115%	
		(2) Terlaksananya hari kesetiakawanan sosial nasional tingkat kota cirebon	1 Kegiatan				1 Kegiatan		1 Kegiatan						1 kegiatan		1 kegiatan		100,00%						

Kode	Urusan / Bidang Urusan Pemerintahan Daerah dan Program / Kegiatan	Indikator Kinerja Program (Outcome) / Kegiatan (Output)	Target RPJMD pada Tahun 2023 (Akhir Periode RPJMD)		Realisasi Capaian Kinerja RPJMD sampai dengan RKPD Tahun Lalu (2018)		Target Kinerja dan Anggaran RKPD Tahun Berjalan yang Dievaluasi (2019)		Realisasi Kinerja pada Triwulan								Realisasi Capaian Kinerja dan Anggaran RKPD yang Dievaluasi (2019)		Tingkat Capaian Kinerja dan Realisasi Anggaran RKPD Tahun 2019 (%)		Realisasi Kinerja dan Anggaran RPJMD s/d Tahun 2019		Tingkat Capaian Kinerja dan Realisasi Anggaran RPJMD s/d Tahun 2023		PD Penanggung jawab
									I		II		III		IV											
			K	Rp	K	Rp	K	Rp	K	Rp	K	Rp	K	Rp	K	Rp	K	Rp	K	Rp	K	Rp	K	Rp	
1	2	3	4		5		6		7		8		9		10		11 = 7+8+9+10		12 = 11/6 x 100%		13 = 5+11		14 = 13/4x100%		15
01.06.08	**Program Penanggulangan Korban Bencana**	**Korban bencana yang menerima bantuan sosial selama masa tanggap darurat**	**100%**	**1.067.448**	**100**		**100**	**160.821.000**	**100%**	**7.975.000**		**132.435.000**		-		-	**100**	**140.410.000**	**100%**	**96%**	**100%**	**182.160.000**	**100%**	**55%**	
01.06.08.01	Penanggulangan masalah-masalah strategi yang menyangkut tanggap cepat darurat dan kejadian luar biasa	(1) Terlatihnya TAGANA;	35 Org	333.478.425	100	27.675.000	35 Org	160.821.000		7.975.000	35 Org	132.435.000		0	35 orang	154.485.000	35 orang	154.485.000	100,00%	96,06%	100%	182.160.000	100%	55%	
		(2) Tertanganinya kejadian tanggap darurat, dan	1 kegiatan				1 kegiatan		1 kegiatan		,				1 kegiatan		1 kegiatan	-	100,00%						
		(3) Tersedianya alat-alat/prasarana penanggulangan bencana dan bufferstock, serta	12 Jenis				12 Jenis		12 Jenis		,				12 jenis		12 jenis	-	100,00%						
		(4) Tersedianya lokasi kampung siaga bencana	1 wilayah						1 wilayah		,				0		0	-	0,00%						
01.06.09	**Program Satu Data Keluarga Miskin**	**Tersedianya data base yang Valid**	**200%**	**800**		-		-	,	-	,	-		-		-	0	0	0						
01.06.09.01	Penyusunan Data PMKS dan PSKS	Tersedianya data fakir miskin yang tervalidasi	1 dokumen					-	,		,				0		0	-	0,00%						
																		Rata-rata capaian kinerja (%)	**70,80%**	**98,86%**			**63%**	**152%**	
																		Predikat kinerja	**Sedang**	**Sangat Tinggi**			**Rendah**	**Sangat Tinggi**	

Kode	Urusan / Bidang Urusan Pemerintahan Daerah dan Program / Kegiatan	Indikator Kinerja Program (Outcome) / Kegiatan (Output)	Target RPJMD pada Tahun 2023 (Akhir Periode RPJMD)		Realisasi Capaian Kinerja RPJMD sampai dengan RKPD Tahun Lalu (2018)		Target Kinerja dan Anggaran RKPD Tahun Berjalan yang Dievaluasi (2019)		Realisasi Kinerja pada Triwulan								Realisasi Capaian Kinerja dan Anggaran RKPD yang Dievaluasi (2019)		Tingkat Capaian Kinerja dan Realisasi Anggaran RKPD Tahun 2019 (%)		Realisasi Kinerja dan Anggaran RPJMD s/d Tahun 2019		Tingkat Capaian Kinerja dan Realisasi Anggaran RPJMD s/d Tahun 2023		PD Penanggung jawab
									I		II		III		IV										
			K	Rp	K	Rp	K	Rp	K	Rp	K	Rp	K	Rp	K	Rp	K	Rp	K	Rp	K	Rp	K	Rp	
1	2	3	4		5		6		7		8		9		10		11 = 7+8+9+10		12 = 11/6 x 100%		13 = 5+11		14 = 13/4x100%		15
2	**Urusan Wajib Bukan Pelayanan Dasar**																								
2.01	**Bidang Tenaga Kerja**																								
2.1.16	**Program Perlindungan dan Pengembangan Lembaga Ketenagakerjaan**	**Angka sengketa pengusaha-pekerja per tahun= (Jumlah sengketa pengusaha pekerja/jumlah perusahaan)x1.000**	**6**	**1.728.000.000**	**5,27**	**155.000.000**	**10 kasus**	**400.000.000**	**0,66**	**8.931.600**	**1,98**	**52.946.700**	**2,64**	**93.738.300**		**155.000.000**	**5,27**	**155.000.000**	**5%**	**39%**	**5,27**	**310.000.000**	**88%**	**18%**	**DISNAKER**
		Besaran kasus yang diselesaikan dengan Perjanjian Bersama (PB)= (∑ kasus yang diselesaikan melalui Perjanjian Bersama (PB)/ ∑ kasus yang dicatatkan) x100%	**64,00%**		**56,50%**		**60,00%**		**0,00%**		**0,00%**		**50%**				**50%**		**83%**		**56,50%**		**88%**		
		Besaran pekerja/buruh yang menjadi peserta program Jamsostek= (∑ pekerja/buruh JAMSOSTEK/ ∑ pekerja/buruh) x100%	**80,00%**		**77,86%**		**66,44%**		**77,86%**		**77,86%**		**77,86%**				**77,86%**		**117%**		**77,86%**		**97%**		
		Perselisihan buruh dan pengusaha terhadap kebijakan pemerintah daerah= (Jumlah penyelesaian perselisihan buruh dan pengusaha dengan kebijakan pemda pada Tahun n/ Jumlah kejadian perselisihan buruh dan pengusaha dengan kebijakan pemda) x100%	**0**		**0**		**100,00%**		**0**		**0**		**0**				**0,00**		**0%**		**0**		**0%**		
2.1.16.001	Sosialisasi Peraturan Ketenagakerjaan	Laporan Sosialisasi Peraturan Perundang-Undangan Ketenagakerjaan	10 Laporan	432.000.000	4 Laporan	45.000.000	2 Laporan	100.000.000	0 Laporan	0	0 Laporan	21.333.500	1 Laporan	21.333.500	2 laporan	45.000.000	2 laporan	45.000.000	100%	45%	6 laporan	90.000.000	60%	21%	
2.1.16.002	Prosedur Penyelesaian Hubungan Industrial	Kasus perselisihan hubungan industrial	50 kasus	432.000.000	23 kasus	35.000.000	10 kasus	100.000.000	2 kasus	0	3 kasus	9.800.000	3 kasus	9.800.000	8 kasus	35.000.000	8 kasus	35.000.000	80%	35%	8 kasus	70.000.000	16%	16%	
		Laporan hasil kegiatan LKS Bipartit	5 laporan		2 laporan		1 laporan		0 laporan		0 laporan		0 laporan		1 laporan		1 laporan		100%		1 laporan		20%		
		Kegiatan Hari Buruh	5 laporan		2 laporan		1 laporan		0 laporan		0 laporan		1 laporan		1 laporan		1 laporan		100%		1 laporan		20%		
2.1.16.003	Pengelolaan Persyaratan Kerja	Perusahaan yang memenuhi sarana hubungan industrial (peraturan perusahaan, perjanjian kerja sama bersama, LKS Bipartit, Serikat pekerja/serikat buruh)	300 perusahaan	432.000.000	89 perusahaan	35.000.000	60 perusahaan	100.000.000	#########	0	0 perusahaan	5.320.000	40 perusahaan	35.000.000	60 perusahaan	35.000.000	60 perusahaan	35.000.000	100%	35%	60 perusahaan	70.000.000	0%	16%	
		Pekerja teladan yang dipilih	15 orang		6 orang		40 perusahaan		0 orang		0 orang		3 orang		3 orang		3 orang		0%		3 orang		20%		
2.1.16.004	Penerapan Perlindungan, Pengupahan dan Kesejateraan Pekerja	Penetapan UMK	5 kali	432.000.000	2 kali	40.000.000	1 kali	100.000.000	0 kali	8.931.600	0 kali	16.493.200	0 kali	27.604.800	1 dokumen	40.000.000	1 dokumen	40.000.000	100%	40%	1 dokumen	80.000.000	20%	19%	
		Laporan hasil monitoring UMK	5 Dokumen		2 Dokumen		1 Dokumen		1 Dokumen		0 Dokumen		1 Dokumen		1 dokumen		1 dokumen		100%		1 dokumen		20%		
		Laporan hasil monitoring pelaksanaan THR	5 Dokumen		2 Dokumen		1 Dokumen		0 Dokumen		1 Dokumen		0 Dokumen		4 dokumen		4 dokumen		100%		4 dokumen		80%		
		Laporan kegiatan Dewan Pengupahan Kota	8 Dokumen		8 Dokumen		4 Dokumen		0 Dokumen		1 Dokumen		1 Dokumen		1 dokumen		1 dokumen		50%		1 dokumen		13%		

Kode	Urusan / Bidang Urusan Pemerintahan Daerah dan Program / Kegiatan	Indikator Kinerja Program (Outcome) / Kegiatan (Output)	Target RPJMD pada Tahun 2023 (Akhir Periode RPJMD)		Realisasi Capaian Kinerja RPJMD sampai dengan RKPD Tahun Lalu (2018)		Target Kinerja dan Anggaran RKPD Tahun Berjalan yang Dievaluasi (2019)		Realisasi Kinerja pada Triwulan								Realisasi Capaian Kinerja dan Anggaran RKPD yang Dievaluasi (2019)		Tingkat Capaian Kinerja dan Realisasi Anggaran RKPD Tahun 2019 (%)		Realisasi Kinerja dan Anggaran RPJMD s/d Tahun 2019		Tingkat Capaian Kinerja dan Realisasi Anggaran RPJMD s/d Tahun 2023		PD Penanggung jawab
									I		II		III		IV											
			K	Rp	K	Rp	K	Rp	K	Rp	K	Rp	K	Rp	K	Rp	K	Rp	K	Rp	K	Rp	K	Rp	
1	2	3	4		5		6		7		8		9		10		11 = 7+8+9+10		12 = 11/6 x 100%		13 = 5+11		14 = 13/4x100%		15
2.1.15	**Program Peningkatan Kualitas dan Produktivitas Tenaga Kerja**	**Besaran tenaga kerja yang mendapatkan pelatihan berbasis kompetensi= (∑ tenaga kerja yang dilatih/ ∑ Pendaftar pelatihan berbasis kompetensi) x 100%**	**75%**	**9.380.000.000**	**54,99%**	**452.783.400**	**65,00%**	**2.055.000.000**	**0,00%**	**12.060.000**	**34%**	**208.906.180**	**63%**	**338.148.680**		**268.200.500**	**97,00%**	**268.200.500**	**149%**	**214%**		**468.704.000**		**61%**	**Bidang PPTK dan UPT LTK**
		Besaran tenaga kerja yang mendapatkan pelatihan berbasis masyarakat= (∑ tenaga kerja yang dilatih/ ∑ pendaftar pelatihan berbasis masyarakat) x 100%	-		-		**60,00%**		**0,00%**		**100%**		**2,46%**				**100,00%**		**167%**						
		Besaran tenaga kerja yang mendapatkan pelatihan kewirausahaan= (∑ tenaga kerja yang dilatih/ ∑ pendaftar pelatihan kewirausahaan) x100%	**60,00%**		**34,69%**		**100%**		**100%**		**0**		**2,46%**				**100,00%**		**100%**						
2.1.15.001	Pembinaan Lembaga Pelatihan Kerja	LPK-LPK di Kota Cirebon	25 LPK	300.000.000	25 LPK	12.430.000	25 LPK	50.000.000	0 LPK	2.700.000	35 LPK	13.500.000	27 LPK	21.600.000	25 LPK	46.400.000	25 LPK	46.400.000	100%	93%	25 LPK	58.830.000	100%	20%	19,61%
		LPK akreditasi	10 LPK		2 LPK		2 LPK		0 LPK		0 LPK		0 LPK		2 LPK		2 LPK		100%		2 LPK		20%		
		Laporan pembinaan LPK di Kota Cirebon	4 Laporan		-		-		-		-		-		0 Laporan		0 Laporan		0%		0 Laporan		0%		
2.1.15.002	Peningkatan Kompetensi Tenaga Kerja	Tenaga kerja yang magang di perusahaan	190 Orang	1.650.000.000	0 Orang	58.370.000	100 Orang	400.000.000	0 Orang	0	0 Orang	0	17 Orang		17 orang	78.000.000	17 Orang	78.000.000	17%	20%	17 orang	136.370.000	9%	8%	
		Tenaga kerja yang mengikuti pembekalan bahasa Jepang	78 Orang		10 Orang		10 Orang		0 Orang		0 Orang		0 Orang		0 Orang		0 Orang		0%		0 Orang		0%		
2.1.15.003	Peningkatan Produktivitas Tenaga Kerja	Tenaga kerja yang dibina produktivitasnya	150 Orang	415.000.000	50 Orang	27.241.000	30 Orang	80.000.000	0 Orang	0	0 Orang	0	0 Orang	42.510.000	20 Orang	42.510.000	20 Orang	42.510.000	0%	53%	20 Orang	69.751.000	13%	17%	
2.1.15.004	Pelatihan Mobile Training Unit (MTU)	Tenaga kerja terampil berbasis wirausaha mandiri pada masyarakat	380 Orang	630.000.000	40 Orang	28.157.500	80 Orang	100.000.000	0 Orang	0	0 Orang	0	0 Orang	28.157.500	20 Orang	28.157.500	20 Orang	28.157.500	0%	28%	20 Orang	56.315.000	5%	9%	
2.1.15.005	Pendidikan dan Pelatihan Keterampilan Bagi Tenaga Kerja	Tenaga kerja trampil berbasis kompetensi	500 Orang	2.000.000.000	32 Orang	74.305.000	100 Orang	350.000.000	0 Orang	3.960.000	0 Orang	18.523.000	240 Orang	50.558.000	16 orang	73.133.000	16 orang	73.133.000	240%	21%	16 orang	147.438.000	3%	7%	
2.1.15.006	Penyusunan Perencanaan Tenaga Kerja Daerah	Dokumen perencanaan tenaga kerja Kota Cirebon	2 Dokumen	600.000.000	1 Dokumen	0	1 Dokumen	300.000.000	0 Dokumen	0	0 Dokumen	0	0 Dokumen		0 Dokumen	0	0 dokumen	0	0%	0%	0%	-	0%	0%	
2.1.17	**Program Pelayanan Penempatan Tenaga Kerja**	**Besaran pencari kerja yang terdaftar yang ditempatkan= (∑ pencari kerja yang ditempatkan/ ∑ pencari kerja yang terdaftar) x100%**	**50,00%**	**3.785.000.000**	**47,09%**	**252.279.900**	**30,00%**	**775.000.000**	**13,60%**	**5.400.000**		**176.883.180**	**42,9%**	**195.323.180**			**57%**	**609.085.820**	**188%**	**251%**	**104%**	**861.365.720**	**207%**	**82%**	**Bidang PPTK dan UPT LTK**
2.1.17.001	Penyebarluasan Informasi Bursa Kerja	Perusahaan yang mengikuti bursa kerja	145 perusahaan	1.400.000.000	60 perusahaan	141.032.400	25 perusahaan	300.000.000	30 perusahaan	0	0 perusahaan	149.883.180	30 perusahaan	152.123.180	30 perusahaan	152.123.180	30 perusahaan	454.129.540	120%	151%	30 perusahaan	595.161.940	0%	43%	
2.1.17.002	Diseminasi Informasi Penempatan Tenaga Kerja	Laporan diseminasi informasi bagi pencari kerja	5 Dokumen	325.000.000	2 Dokumen	45.497.500	1 Dokumen	75.000.000	0 Dokumen	0	0 Dokumen	0	1 Dokumen	0	1 dokumen	24.897.500	1 dokumen	24.897.500	100%	33%	1 dokumen	70.395.000	20%	22%	
2.1.17.003	Pengembangan Kesempatan Perluasan Kerja	Kelompok tenaga kerja mandiri	11 Kelompok	910.000.000	6 Kelompok	0	3 Kelompok	150.000.000	0 Kelompok	0	0 Kelompok	0	0 Kelompok	0	2 kelompok	55.208.780	2 kelompok	55.208.780	67%	37%	2 kelompok	55.208.780	18%	6%	
2.1.17.004	Pengembangan Pasar Kerja	Dokumen data lowongan kerja di perusahaan	5 Dokumen	1.150.000.000	2 Dokumen	65.750.000	1 Dokumen	250.000.000	0 Dokumen	5.400.000	0 Dokumen	27.000.000	0 Dokumen	43.200.000	1 dokumen	74.850.000	1 dokumen	74.850.000	100%	30%	1 dokumen	140.600.000	20%	12%	
		BKK yang dibina	20 BKK		17 BKK		15 BKK		0 BKK		15 BKK		15 BKK		15 Bkk		15 Bkk		100%		15 Bkk		75%		
		Laporan informasi pasar kerja	5 Dokumen		2 Dokumen		1 Dokumen		0 Dokumen		0 Dokumen		1 Dokumen		1 dokumen		1 dokumen		100%		1 dokumen		20%		
		Sistem database ketenagakerjan yang diupgrade	1 Sistem		1 Sistem		1 Sistem		1 Sistem		1 Sistem		0 Sistem		1 sistem		1 sistem		100%		1 sistem		100%		

Kode	Urusan / Bidang Urusan Pemerintahan Daerah dan Program / Kegiatan	Indikator Kinerja Program (Outcome) / Kegiatan (Output)	Target RPJMD pada Tahun 2023 (Akhir Periode RPJMD)		Realisasi Capaian Kinerja RPJMD sampai dengan RKPD Tahun Lalu (2018)		Target Kinerja dan Anggaran RKPD Tahun Berjalan yang Dievaluasi (2019)		Realisasi Kinerja pada Triwulan								Realisasi Capaian Kinerja dan Anggaran RKPD yang Dievaluasi (2019)		Tingkat Capaian Kinerja dan Realisasi Anggaran RKPD Tahun 2019 (%)		Realisasi Kinerja dan Anggaran RPJMD s/d Tahun 2019		Tingkat Capaian Kinerja dan Realisasi Anggaran RPJMD s/d Tahun 2023		PD Penanggung jawab
									I		II		III		IV										
			K	Rp	K	Rp	K	Rp	K	Rp	K	Rp	K	Rp	K	Rp	K	Rp	K	Rp	K	Rp	K	Rp	
1	2	3	4		5		6		7		8		9		10		11 = 7+8+9+10		12 = 11/6 x 100%		13 = 5+11		14 = 13/4x100%		15
2.1.01	**Program Pelayanan Administrasi Perkantoran**	**Terwujudnya tertib pelayanan administrasi perkantoran (jumlah realisasi output kegiatan dalam program dibagi jumlah target output kegiatan)**	**100%**	**4.750.000.000**		**684.017.257**	**100%**	**804.000.000**		**76.880.825**		**339.805.450**		**559.849.073**	**100%**	**916.671.731**	**100%**	**916.671.731**	**100%**	**114%**		**1.600.688.988**	**0%**	**34%**	
2.1.01.008	Penyediaan Jasa Kebersihan Kantor	Tenaga kebersihan kantor untuk 2 (dua) gedung	5 Orang	1.010.000.000	5 Orang	135.931.600	5 Orang	162.000.000	5 Orang	902.000	5 Orang	44.752.388	5 Orang	83.358.026	5 orang	161.610.300	5 orang	161.610.300	100%	100%	5 orang	297.541.900	100%	29%	
		Alat kebersihan dan bahan pembersih	25 Jenis		25 Jenis		25 Jenis		25 Jenis		17 Jenis		25 Jenis		28 jenis		28 jenis		112%		28 jenis		112%		
2.1.01.015	Penyediaan Bahan Bacaan dan Peraturan Perundang-Undangan	Bahan bacaan koran	2 Jenis	484.000.000	2 Jenis	65.950.000	2 Jenis	75.000.000	2 Jenis	2.240.000	2 Jenis	16.750.000	2 Jenis	24.610.000	2 jenis	72.890.000	2 jenis	72.890.000	100%	97%	2 jenis	138.840.000	100%	29%	
		Buku perundang-undangan	5 Buku		0 Buku		1 Buku		0 Buku		0 Buku		0 Buku		1 buku		1 buku		100%		1 buku		100%		
		Iklan media cetak	60 Kali		12 Kali		12 Kali		1 Kali		2 Kali		0 Kali		12 tayangan		12 tayangan		25%		12 tayangan		100%		
		Iklan media elektronik	10 Kali		2 Kali		2 Kali		0 Kali		5 Kali		0 Kali		10 tayangan		10 tayangan		250%		10 tayangan		100%		
2.1.01.017	Penyediaan Makanan dan Minuman	Notulen rapat briefing staf	78 Notulen	305.000.000	24 Notulen	47.154.000	30 Notulen	50.000.000	3 Notulen	4.167.000	1 Notulen	17.082.000	0 Notulen	33.587.000	12 laporan	90.066.800	12 laporan	90.066.800	13%	180%	12 laporan	137.220.800	15%	45%	
		Laporan kunjungan tamu	60 Laporan		0 Laporan		12 Laporan		3 Laporan		3 Laporan		3 Laporan		13 laporan		13 laporan		75%		13 laporan		22%		
		Laporan mamin pegawai	60 Laporan		0 Laporan		12 Laporan		3 Laporan		3 Laporan		3 Laporan		3 laporan		3 laporan		75%		3 laporan		5%		
2.1.01.018	Rapat-Rapat Koordinasi dan Konsultasi ke Luar Daerah	Laporan perjalanan dinas rapat koordinasi dan konsultasi luar kota	60 Laporan	825.000.000	24 Laporan	149.999.500	12 Laporan	155.000.000	3 Laporan	43.037.790	3 Laporan	117.673.472	3 Laporan	208.766.623	12 laporan	225.806.991	12 laporan	225.806.991	75%	146%	12 laporan	375.806.491	20%	46%	
2.1.01.020	Penyediaan Jasa Pengamanan Kantor	Tenaga pengamanan kantor untuk 2 gedung	5 Orang	904.000.000	5 Orang	155.170.000	5 Orang	162.000.000	5 Orang	0	5 Orang	45.643.076	5 Orang	86.054.752	5 orang	166.878.103	5 orang	166.878.103	100%	103%	5 orang	322.048.103	100%	36%	
2.1.01.021	Penataan Dokumen Arsip Kantor/Dinas/Badan / Sekretariat	Laporan penataan arsip dinas	60 Laporan	137.500.000	0 Laporan	0	12 Laporan	7.500.000	3 Laporan	2.400.000	3 Laporan	13.664.000	3 Laporan	20.864.000	4 laporan	36.606.000,00	4 laporan	36.606.000	75%	488%	4 laporan	36.606.000	7%	27%	
2.1.01.024	Penyediaan Jasa Surat Menyurat, Alat Tulis Kantor, Barang Cetakan dan Penggandaan	Meterai Rp.6.000,-	500 Buah	252.500.000	100 Buah	40.032.500	100 Buah	42.500.000	108 Buah	1.710.000	100 Buah	32.742.600	100 Buah	34.765.500	375 lembar	59.153.050	375 lembar	59.153.050	100%	139%	375 lembar	99.185.550	75%	39%	
		Bukti pengiriman dokumen	60 Kali		12 Kali		12 Kali		3 Kali		0 Kali		6 Kali		83 jenis		83 jenis		75%		83 jenis		138%		
		Alat tulis kantor dinas	43 Jenis		43 Jenis		43 Jenis		43 Jenis		53 Jenis		43 Jenis		12 bulan		12 bulan		123%		12 bulan		28%		
		Barang cetakan	12 Jenis		12 Jenis		12 Jenis		12 Jenis		12 Jenis		12 Jenis		8 jenis		8 jenis		67%		8 jenis		67%		
		Penggandaan	40000 Lembar		8000 Lembar		8000 lembar		8000 Lembar		6000 Lembar		0 Lembar		33600 lembar		33600 lembar		100%		33600 lembar		84%		
2.1.01.025	Penyediaan Jasa Komunikasi, Sumber Daya Air, Listrik dan Logistik	Rekening listrik	60 Bulan	600.000.000	24 Bulan	69.596.707	12 Bulan	110.000.000	3 Bulan	10.646.535	3 Bulan	39.720.414	3 Bulan	54.252.872	12 bulan	87.180.487	12 bulan	87.180.487	75%	79%	12 bulan	156.777.194	20%	26%	
		Rekening air	60 Bulan		24 Bulan		12 Bulan		3 Bulan		3 Bulan		3 Bulan		13 bulan		13 bulan		75%		13 bulan		22%		
		Rekening telepon	60 Bulan		24 Bulan		12 Bulan		3 Bulan		3 Bulan		3 Bulan		12 bulan		12 bulan		75%		12 bulan		20%		
		Bukti pembayaran TV satelit / kabel	60 Bulan		24 Bulan		12 Bulan		3 Bulan		3 Bulan		3 Bulan				0,00%		75%				0%		
		Isi ulang tabung gas	60 Kali		19 Kali		12 Kali		2 Kali		2 Kali		0 Kali		12 kali		12 kali		33%		12 kali		20%		
2.1.01.026	Penyediaan Jasa Pemeliharaan dan Perizinan Kendaraan Dinas/Operasional dan Jaminan Barang Milik Daerah	Surat ketetapan pajak Daerah PKB Roda 4	12 Unit	232.000.000	3 Unit	20.182.950	4 Unit	40.000.000	0 Unit	11.777.500	0 Unit	11.777.500	2 Unit	13.590.300	3 unit	16.480.000	3 unit	16.480.000	50%	41%	3 unit	36.662.950	25%	16%	
		Surat ketetapan pajak Daerah PKB Roda 2	4 Unit		10 Unit		10 Unit		0 Unit		0 Unit		6 Unit		11 unit		11 unit		60%		11 unit		275%		
		Polis asuransi kendaraan Dinas Roda 4	4 Unit		3 Unit		4 Unit		3 Unit		0 Unit		0 Unit		3 unit		3 unit		75%		3 unit		75%		
2.1.02	**Program Peningkatan Sarana dan Prasarana Aparatur**	**Terpenuhinya sarana dan prasarana kantor (jumlah realisasi output kegiatan dalam program dibagi jumlah target output kegiatan)**	**100%**	**6.095.000.000**		**653.436.468**	**100%**	**650.000.000**	**20,29%**	**18.822.119**		**399.345.392**		**432.834.658**	**100%**	**550.688.303**	**20,29%**	**550.688.303**	**20%**	**85%**	**20,29%**	**1.204.124.771**	**20%**	**119%**	
2.1.02.003	Pembangunan Gedung Kantor	Ruangan/gedung yang dibangun	1 Gedung	1.000.000.000	0 Gedung	0	0 Gedung	0	0 Gedung	0	0 Gedung	0	0 Gedung	0	0 Gedung	-	0 Gedung	-	0%		0%	-	0%	0%	
2.1.02.022	Pemeliharaan Rutin/Berkala Gedung Kantor	Interior gedung kantor	2 Gedung	1.400.000.000	2 Gedung	243.475.955	2 Gedung	220.000.000	0 Gedung	725.505	0 Gedung	198.308.505	2 Gedung	200.431.505	2 paket	217.410.405	2 paket	217.410.405	100%	99%	200%	460.886.360	100%	33%	
		Alat listrik dan elektronik	15 Jenis		15 Jenis		15 Jenis		8 Jenis		5 Jenis		10 Jenis		14 jenis		14 jenis		67%		15 Jenis		100%		
		Peralatan rumah tangga	12 Jenis		12 Jenis		12 Jenis		3 Jenis		0 Jenis		6 Jenis		16 jenis		16 jenis		75%		12 Jenis		100%		
		Eksterior gedung kantor	10 Paket		2 Paket		2 Paket		0 Paket		0 Paket		2 Paket		2 paket		2 paket		100%		2 Paket		20%		
2.1.02.042	Rehabilitasi Sedang/Berat Gedung Kantor	Ruangan kerja yang direhab	0 Gedung	500.000.000	2 Gedung	0	0 Gedung	0	0 Gedung	0	0 Gedung	0	0 Gedung	0	0	0	0 Unit	0	0%	0%	2 Gedung	-	0%	0%	
		Gedung kantor yang direhab	0 Gedung		0 Gedung		0 Gedung		0 Gedung		0 Gedung		0 Gedung		0		0 Unit		0%		0 Gedung		0%		
2.1.02.049	Pengadaan Kendaraan Dinas/Operasional/ Jabatan	Kendaraan dinas operasional/jabatan roda 4	2 Unit	850.000.000	0 Unit	0	0 Unit	0		0		0	3 Unit	0	0	0	0 Unit	0	0%	0%	0 Unit	-	0%	0%	
		Kendaraan dinas operasional/jabatan roda 2	2 Unit		0 Unit		0 Unit		0 Unit				9 Unit		0		0 Unit		0%		0 Unit		0%		
2.1.02.051	Pengadaan Perlengkapan/Peralatan Gedung Kantor	Peralatan/perlengkapan gedung kantor	12 Jenis	1.045.000.000	12 Jenis	231.174.000	12 Jenis	200.000.000	0 Jenis	0	10 Jenis	135.200.000	12 Jenis	135.200.000	13 jenis	168.400.000	13 jenis	168.400.000	100%	84%	12 Jenis	399.574.000	100%	38%	

Kode	Urusan / Bidang Urusan Pemerintahan Daerah dan Program / Kegiatan	Indikator Kinerja Program (Outcome) / Kegiatan (Output)	Target RPJMD pada Tahun 2023 (Akhir Periode RPJMD)		Realisasi Capaian Kinerja RPJMD sampai dengan RKPD Tahun Lalu (2018)		Target Kinerja dan Anggaran RKPD Tahun Berjalan yang Dievaluasi (2019)		Realisasi Kinerja pada Triwulan								Realisasi Capaian Kinerja dan Anggaran RKPD yang Dievaluasi (2019)		Tingkat Capaian Kinerja dan Realisasi Anggaran RKPD Tahun 2019 (%)		Realisasi Kinerja dan Anggaran RPJMD s/d Tahun 2019		Tingkat Capaian Kinerja dan Realisasi Anggaran RPJMD s/d Tahun 2023		PD Penanggung jawab
									I		II		III		IV										
			K	Rp	K	Rp	K	Rp	K	Rp	K	Rp	K	Rp	K	Rp	K	Rp	K	Rp	K	Rp	K	Rp	
1	2	3	4		5		6		7		8		9		10		11 = 7+8+9+10		12 = 11/6 x 100%		13 = 5+11		14 = 13/4x100%		15
2.1.01.053	Pemeliharaan Rutin/Berkala Kendaraan Dinas/Operasional/ Jabatan	Jasa servis kendaraan dinas roda 2	10 Unit	960.000.000	10 Unit	137.280.513	10 Unit	170.000.000	2 Unit	15.651.614	2 Unit	56.986.887	10 Unit	83.893.153	11 unit	144.969.398	11 unit	144.969.398	100%	85%	10 Unit	282.249.911	100%	29%	
		Jasa servis kendaraan dinas roda 4	4 Unit		4 Unit		4 Unit		10 Unit		1 Unit		3 Unit		4 unit		4 unit		100%		4 Unit		100%		
		BBM kendaraan dinas roda 2	15000 liter		6543 Liter		3000 Liter		669 Liter		898 Liter		898 Liter		3540 liter		3540 liter		82%		6543 Liter		44%		
		BBM kendaraan dinas roda 4	21000 liter		7961 Liter		4200 Liter		451 Liter		1218 liter		1225 Liter		6000 liter		6000 liter		69%		7961 Liter		38%		
		Pelumas kendaraan dinas roda 2	600 Liter		192 Liter		120 Liter		0 Liter		2 Liter		100 Liter		11 unit		11 unit		85%		192 Liter		32%		
		Pelumas kendaraan dinas roda 4	240 Liter		144 Liter		48 Liter		2 Liter		0 Liter		15 Liter		4 unit		4 unit		29%		144 Liter		60%		
2.1.02.055	Pemeliharaan Rutin/Berkala Perlengkapan/Peralatan Gedung Kantor	Servis peralatan/perlengkapan kantor	6 Jenis	340.000.000	6 Jenis	41.506.000	6 Jenis	60.000.000	6 Jenis	2.445.000	6 Jenis	8.850.000	6 Jenis	13.310.000	6 jenis	19.908.500	6 jenis	19.908.500	100%	33%	6 Jenis	61.414.500	100%	18%	
		Suku cadang	6 Jenis		6 Jenis		6 Jenis		6 Jenis		6 Jenis		6 Jenis		6 jenis		6 jenis		100%		6 Jenis		100%		
		Komponen listrik	6 Jenis		6 Jenis		6 Jenis		6 Jenis		5 Jenis		6 Jenis		6 jenis		6 jenis		100%		6 Jenis		100%		
2.1.03	**Program Peningkatan Disiplin Aparatur**	**Tingkat kehadiran pegawai = Total tingkat kehadiran/Jumlah PNS**		**395.000.000**		**53.950.000**	**90%**	**65.000.000**	**100%**	**0**		**0**		**0**	**100%**	**55.138.000**	**100%**	**55.138.000**	**100%**	**85%**	**100,00%**	**109.088.000**	**100%**	**28%**	**Sekretariat**
2.1.03.007	Pengadaan Pakaian Dinas/Lapangan Beserta Perlengkapannya	PDH khaki	150 Stel	395.000.000	30 Stel	53.950.000	30 Stel	65.000.000	0 Stel	0	0 Stel	0	26 Stel	0	25 stel	55.138.000	25 stel	55.138.000	87%	85%	56 stel	109.088.000	37%	28%	
		PDH hitam putih	0 Stel		0 Stel		30 Stel		0 Stel		0 Stel		0 Stel		25 stel		25 stel		83%		0 stel		0%		
		PSR	5 Stel		1 Stel		1 Stel		0 Stel		0 Stel		1 Stel		1 stel		1 stel		100%		2 stel		40%		
		PSH	5 Stel		1 Stel		1 Stel		0 Stel		0 Stel		1 Stel		0 Stel		0		100%		2 stel		40%		
		PSL	5 Stel		1 Stel		1 Stel		0 Stel		0 Stel		1 Stel		1 stel		1 stel		100%		2 stel		40%		
		KORPRI	30 Stel		30 Stel		30 Stel		0 Stel		0 Stel		0 Stel		25 stel		25 stel		83%		30 stel		100%		
		Pakaian batik	150 Stel		0 Stel		30 Stel		30 Stel		0 Stel		0 Stel		25 stel		25 stel		100%		30 stel		20%		
		Pakaian olahraga	150 Stel		30 Stel		30 Stel		0 Stel		30 Stel		0 Stel		0 Stel		0		100%		60 stel		40%		
2.1.05	**Program Peningkatan Kapasitas Sumber Daya Aparatur**	**Tingkat kepuasan pelanggan**		**631.000.000**		**66.397.000**	**90%**	**165.000.000**	**n/a**	**2.188.000**		**5.620.000**		**7.317.000**		**18.519.000**		**18.519.000**	**0%**	**123%**	**0,00%**	**84.916.000**	**0%**	**36%**	
2.1.05.002	Sosialisasi Peraturan Perundang-Undangan	Laporan sosilaisasi peraturan perundang-undangan yang berlaku	2 Laporan	70.000.000	0 Laporan	0	1 Laporan	50.000.000	0 Laporan	0	0 Laporan	0	0 Laporan	0	0	0	0 Laporan	0	0%	0%	0%	-	0%	0%	
2.1.05.003	Bimbingan Teknis Implementasi Peraturan Perundang-Undangan	Laporan Bimbingan Teknis Implementasi Perundang-undangan	1 Laporan	25.000.000	0 Laporan	0	1 Laporan	25.000.000	0 Laporan	0	0 Laporan	0	0 Laporan	0	0	0	0 Laporan	0	0%	0%	0%	-	0%	0%	
2.1.05.013	Peningkatan Kapasitas Rohani dan Jasmani Aparatur	Laporan kegiatan ceramah/pengajian pegawai dan senam	60 Laporan	140.000.000		12.422.000	12 Laporan	15.000.000	0 Laporan	2.188.000	3 Laporan	5.620.000	5 Laporan	7.317.000	12 Laporan	18.519.000,00	12 Laporan	18.519.000	100%	123%	0%	30.941.000	0%	22%	
2.1.05.019	Peningkatan Kompetensi Sumber Daya Aparatur	Laporan sinergitas perencanaan	5 Laporan	396.000.000	1 Laporan	53.975.000	1 Laporan	75.000.000	0 Laporan	0	0 Laporan	0	0 Laporan	0	0	0	0 Laporan	0	0%	0%	100%	53.975.000	20%	14%	
		Laporan survey kepuasan pelanggan	5 Laporan		1 Laporan		1 Laporan		0 Laporan		0 Laporan		0 Laporan		0		0 Laporan		0%		100%		20%		
2.1.06	**Program Peningkatan Pengembangan Sistem Pelaporan Capaian Kinerja dan Keuangan**	**Terpenuhinya standar pelaporan perencanaan, kinerja dan keuangan**	**100%**	**756.500.000**		**192.288.000**	**100%**	**90.000.000**	**6%**	**8.065.000**		**41.837.500**	**3%**	**65.237.500**		**130.773.000**	**9%**	**130.773.000**	**9%**	**145%**	**9,00%**	**323.061.000**	**9%**	**43%**	
2.1.06.001	Penyusunan Laporan Capaian Kinerja dan Ikhtisar Realisasi Kinerja SKPD	Laporan pelaksanaan realisasi kinerja triwulanan dan tahunan	25 Dokumen	100.000.000	5 Dokumen	7.779.000	5 Dokumen	10.000.000	0 Dokumen	2.700.000	0 Dokumen	14.360.000	2 Dokumen	22.460.000	5 Dokumen	40.491.000	5 Dokumen	40.491.000	100%	405%	500%	48.270.000	20%	48%	
		Laporan Monitoring dan Evaluasi	20 Dokumen		4 Dokumen		4 Dokumen		0 Dokumen		0 Dokumen		3 Dokumen		0 dokumen		3 dokumen		75%		400%		20%		
		Dokumen LKIP	5 Dokumen		1 Dokumen		1 Dokumen		0 Dokumen		0 Dokumen		1 Dokumen		1 Dokumen		1 Dokumen		100%		100%		20%		
2.1.06.008	Penyusunan RKA/DPA SKPD dan Perubahannya	RKA	5 Dokumen	95.000.000	1 Dokumen	9.698.500	1 Dokumen	15.000.000	0 Dokumen	0	0 Dokumen	0	1 Dokumen	0	1 Dokumen	8.238.000	1 Dokumen	8.238.000	100%	55%	100%	17.936.500	20%	19%	
		DPA	5 Dokumen		1 Dokumen		1 Dokumen		0 Dokumen		0 Dokumen		0 Dokumen		1 Dokumen		1 Dokumen		100%		200%		40%		
		RKA Perubahan	5 Dokumen		1 Dokumen		1 Dokumen		0 Dokumen		0 Dokumen		1 Dokumen		1 Dokumen		1 Dokumen		100%		200%		40%		
		DPA Perubahan	5 Dokumen		1 Dokumen		1 Dokumen		0 Dokumen		0 Dokumen		1 Dokumen		1 Dokumen		1 Dokumen		100%		200%		40%		
2.1.06.014	Penyusunan dan Publikasi Profil SKPD	Buku Profil Disnaker	5 Dokumen	295.000.000	1 Dokumen	152.940.000	1 Dokumen	25.000.000	0 Dokumen	4.800.000	0 Dokumen	24.300.000	1 Dokumen	39.600.000	1 Dokumen	72.105.000	1 Dokumen	72.105.000	100%	288%	200%	225.045.000	40%	76%	
		Laporan updating website	5 laporan		1 Laporan		1 laporan		0 laporan		0 laporan		0 laporan		1 laporan		1 Dokumen		100%		200%		40%		
2.1.06.015	Penyusunan Pelaporan Keuangan SKPD	Laporan keuangan akhir tahun CALK	5 Dokumen	50.000.000	1 Dokumen	1.977.500	1 Dokumen	5.000.000	0 Dokumen	0	0 Dokumen	0	0 Dokumen	0	1 Dokumen	2.257.500	1 Dokumen	2.257.500	100%	45%	200%	4.235.000	40%	8%	
		Laporan aset persediaan	5 Dokumen		1 Dokumen		1 Dokumen		0 Dokumen		0 Dokumen		1 Dokumen		1 Dokumen		1 Dokumen		100%		200%		40%		
		Laporan akuntansi	5 Dokumen		1 Dokumen		1 Dokumen		0 Dokumen		0 Dokumen		1 Dokumen		1 Dokumen		1 Dokumen		100%		200%		40%		

Kode	Urusan / Bidang Urusan Pemerintahan Daerah dan Program / Kegiatan	Indikator Kinerja Program (Outcome) / Kegiatan (Output)	Target RPJMD pada Tahun 2023 (Akhir Periode RPJMD)		Realisasi Capaian Kinerja RPJMD sampai dengan RKPD Tahun Lalu (2018)		Target Kinerja dan Anggaran RKPD Tahun Berjalan yang Dievaluasi (2019)		Realisasi Kinerja pada Triwulan								Realisasi Capaian Kinerja dan Anggaran RKPD yang Dievaluasi (2019)		Tingkat Capaian Kinerja dan Realisasi Anggaran RKPD Tahun 2019 (%)		Realisasi Kinerja dan Anggaran RPJMD s/d Tahun 2019		Tingkat Capaian Kinerja dan Realisasi Anggaran RPJMD s/d Tahun 2023		PD Penanggung jawab
									I		II		III		IV										
			K	Rp	K	Rp	K	Rp	K	Rp	K	Rp	K	Rp	K	Rp	K	Rp	K	Rp	K	Rp	K	Rp	
1	2	3	4		5		6		7		8		9		10		11 = 7+8+9+10		12 = 11/6 x 100%		13 = 5+11		14 = 13/4x100%		15
2.1.06.016	Penyusunan Dokumen Perencanaan SKPD	Dokumen RENJA PD	5 Dokumen	146.500.000	1 Dokumen	7.413.000	1 Dokumen	25.000.000	1 Dokumen	565.000	0 Dokumen	3.177.500	0 Dokumen	3.177.500	1 Dokumen	3.177.500	1 Dokumen	3.177.500	100%	13%	200%	10.590.500	40%	7%	
		Dokumen RENJA Perubahan PD	5 Dokumen		1 Dokumen		1 Dokumen		0 Dokumen		0 Dokumen		1 Dokumen		1 Dokumen		1 Dokumen		100%		200%		40%		
		Dokumen RENSTRA	2 Dokumen		1 Dokumen		1 Dokumen		0 Dokumen		0 Dokumen		0 Dokumen		1 Dokumen		1 Dokumen		100%		200%		100%		
		Dokumen Hasil Forum Perangkat Daerah	4 Dokumen		-		0 Dokumen		0 Dokumen		0 Dokumen		0 Dokumen		0 Dokumen		0 Dokumen		0%		0%		0%		
2.1.06.017	Penyusunan Pedoman Kinerja SKPD	Dokumen evaluasi SOP	5 Dokumen	70.000.000	1 Dokumen	12.480.000	1 Dokumen	10.000.000	0 Dokumen	0	0 Dokumen	0	0 Dokumen	0	1 Dokumen	4.504.000,00	1 Dokumen	4.504.000	100%	45%	200%	16.984.000	40%	24%	
																		Rata-rata capaian kinerja (%)	75%	82%			45%	21%	
																		Predikat Kinerja	Sedang	Tinggi			Sangat Rendah	Sangat Rendah	

Kode	Urusan / Bidang Urusan Pemerintahan Daerah dan Program / Kegiatan	Indikator Kinerja Program (Outcome) / Kegiatan (Output)	Target RPJMD pada Tahun 2023 (Akhir Periode RPJMD)		Realisasi Capaian Kinerja RPJMD sampai dengan RKPD Tahun Lalu (2018)		Target Kinerja dan Anggaran RKPD Tahun Berjalan yang Dievaluasi (2019)		Realisasi Kinerja pada Triwulan								Realisasi Capaian Kinerja dan Anggaran RKPD yang Dievaluasi (2019)		Tingkat Capaian Kinerja dan Realisasi Anggaran RKPD Tahun 2019 (%)		Realisasi Kinerja dan Anggaran RPJMD s/d Tahun 2019		Tingkat Capaian Kinerja dan Realisasi Anggaran RPJMD s/d Tahun 2023		PD Penanggung jawab
									I		II		III		IV										
			K	Rp	K	Rp	K	Rp	K	Rp	K	Rp	K	Rp	K	Rp	K	Rp	K	Rp	K	Rp	K	Rp	
1	2	3	4		5		6		7		8		9		10		11 = 7+8+9+10		12 = 11/6 x 100%		13 = 5+11		14 = 13/4x100%		15
2	**Urusan Wajib Bukan Pelayanan Dasar**																								
2.02	**Bidang Pemberdayaan Perempuan dan Perlindungan Anak**																								
06.01.15	**Program Penguatan Kelembagaan Pengarusutamaan Gender dan Anak**	**Terfasilitasinya pengaduan kasus kekerasan terhadap perempuan dan anak/Meningkatnya penguatan kelembagaan PUG dan kelembagaan perlindungan perempuan, Meningkatnya implementasi Pengarusutamaan Gender (PUG) pada perangkat Daerah dan terbinanya KK di lokasi P2WKSS**	**4 Satgas PKDRT, 100%**	**192.608.400**	**100**	**62.630.000**	**4 Satgas PKDRT, 100%**	**97.886.000**	**4 Satgas PKDRT, 100%**	**0**	**-**	**0**	**-**	**37.436.000**	**-**	**97.851.000**	**4 Satgas PKDRT, 100%**	**97.851.000**	**100%**	**100%**	**4 Satgas PKDRT, 100%**	**160.481.000**	**100%**	**156%**	**Dinas Sosial PPPA**
06.01.15.01	Penguatan kelembagaan pengarusutamaan gender dan anak	Terbinanya lembaga layanan perlindungan perempuan (Satgas	200 Orang	114.048.000	100	62.630.000	200 Orang	60.000.000	200 Orang						4 satgas	59.965.000	4 satgas	59.965.000	100%	100%	200 Orang	122.595.000	100%	107%	-
06.01.15.02	Advokasi dan fasilitasi upaya perlindungan terhadap perempuan	Pendampingan Korban kekerasan terhadap perempuan data KTPA th 2015 60, th 2016 45 dan th 2017 53	15 Orang	78.560.400	100	0	15 Orang	37.886.000	15 Orang					37.436.000	15 orang	37.886.000	15 Orang	37.886.000	100%	100%	15 Orang	37.886.000	100%	48%	-
06.01.16	**Program Peningkatan Peran Serta dan Kesetaraan Jender dalam Pembangunan**	**Program Peningkatan Peran Serta dan Kesetaraan Jender dalam Pembangunan/Meningkatnya implementasi Pengarusutamaan Gender (PUG) pada perangkat Daerah dan terbinanya KK di lokasi P2WKSS**	**3 Perangkat Daerah, (10%) Perangkat Daerah Responsif Gender, 100 KK dan 25 PEKKA**	**452.032.305**	100	**134.911.200**	**3 Perangkat Daerah, (10%) Perangkat Daerah Responsif Gender, 100 KK dan 25 PEKKA**	**217.999.800**	**3 Perangkat Daerah, (10%) Perangkat Daerah Responsif Gender, 100 KK dan 25 PEKKA**	**7.080.000**		**136.717.450**		**52.639.800**		**56.459.800**	**3 Perangkat Daerah, (10%) Perangkat Daerah Responsif Gender, 100 KK dan 25 PEKKA**	**56.459.800**	**100%**	**200%**	**3 Perangkat Daerah, (10%) Perangkat Daerah Responsif Gender, 100 KK dan 25 PEKKA**	**191.371.000**	**100%**	**159%**	**BIDANG PP**
06.01.16.01	Pengembangan dan Peningkatan Peran Serta dan Kesetaraan Gender	Perangkat Daerah yang Responsif Gender	3 Perangkat Daerah	74.865.616		21.221.200	3 Perangkat Daerah	36.110.000	3 Perangkat Daerah			14.660.000		21.450.000	3 Perangkat Daerah	36.110.000	3 Perangkat Daerah	36.110.000	100%	100%	3 Perangkat Daerah	57.331.200	100%	77%	-
06.01.16.02	Peningkatan Peranan Wanita menuju Keluarga Sehat dan Sejahtera (P2WKSS)	Terbinanya KK dilokasi P2WKSS	1 Kelurahan	334.969.344	100	113.690.000	1 Kelurahan	161.540.000	1 Kelurahan	7.080.000		122.057.450		10.840.000	0	0	0	0	100%	0%	1 Kelurahan	113.690.000	100%	34%	-
06.01.16.03	Bimbingan manajemen usaha bagi perempuan dalam mengelola usaha (PEKKA)	Meningkatnya pendapatan perempuan bagi keluarga	25 Anggota PEKKA	42.197.345	100	0%	25 Anggota PEKKA	20.349.800					25 Anggota PEKKA	20.349.800	25 Anggota PEKKA	20.349.800	25 Anggota PEKKA	20.349.800	100%	100%	25 Anggota PEKKA	20.349.800	100%	48%	-
06.01.17	**Program Pemberdayaan Perempuan dan Perlindungan Anak**	**Cakupan anak korban kekerasan yang mendapatkan penanganan pengaduan oleh petugas di Unit Pelayanan Terpadu (UPT) dan mendapatkan layanan kesehatan oleh tenaga kesehatan terlatih mampu tatalaksana KTA dan PPT di**	**36 Kasus; 2 RW; 40 lembaga; 1 dokumen**	**802.926.624**	**100**	**228.850.000**	**36 Kasus; 2 RW; 40 lembaga; 1 dokumen**	**242.560.100**	**36 Kasus; 2 RW; 40 lembaga; 1 dokumen**	**15.855.000**	**-**	**48.675.000**	**-**	**116.098.000**		**242.010.000**	**36 Kasus; 2 RW; 40 lembaga; 1 dokumen**	**242.010.000**	**100%**	**200%**	**36 Kasus; 2 RW; 40 lembaga; 1 dokumen**	**470.860.000**	**100%**	**184%**	**BIDANG PA**
06.01.17.01	Pengembangan Pusat Pelayanan Terpadu Pemberdayaan Perempuan dan Perlindungan Anak (P2TP2A)	Tertanganinya kasus kekerasan terhadap perempuan dan Anak	2 Kali	285.845.760	100	137.450.000	36 Kasus	156.780.000	1 Kali	1.900.000	1 Kali	19.733.000		103.438.000	41 Kasus	156.500.000	41 Kasus	156.500.000	0%	100%	1 Kali	293.950.000	100%	103%	
06.01.17.02	Pembentukan Kawasan Percontohan RW Layak Anak Tingkat Kelurahan	Terbentuknya RW percontohan layak anak	2 RW	217.080.864	100	91.400.000	2 RW	85.780.000	1 RW	13.955.000	1 RW	28.942.000		12.660.000	2 RW	85.510.000	2 RW	85.510.000	50%	100%	1 RW	176.910.000	100%	81%	

Kode	Urusan / Bidang Urusan Pemerintahan Daerah dan Program / Kegiatan	Indikator Kinerja Program (Outcome) / Kegiatan (Output)	Target RPJMD pada Tahun 2023 (Akhir Periode RPJMD)		Realisasi Capaian Kinerja RPJMD sampai dengan RKPD Tahun Lalu (2018)		Target Kinerja dan Anggaran RKPD Tahun Berjalan yang Dievaluasi (2019)		Realisasi Kinerja pada Triwulan								Realisasi Capaian Kinerja dan Anggaran RKPD yang Dievaluasi (2019)		Tingkat Capaian Kinerja dan Realisasi Anggaran RKPD Tahun 2019 (%)		Realisasi Kinerja dan Anggaran RPJMD s/d Tahun 2019		Tingkat Capaian Kinerja dan Realisasi Anggaran RPJMD s/d Tahun 2023		PD Penanggung jawab
									I		II		III		IV										
			K	Rp	K	Rp	K	Rp	K	Rp	K	Rp	K	Rp	K	Rp	K	Rp	K	Rp	K	Rp	K	Rp	
1	2	3	4		5		6		7		8		9		10		11 = 7+8+9+10		12 = 11/6 x 100%		13 = 5+11		14 = 13/4x100%		15
06.01.17.03	Penguatan dan Peningkatan Peran Serta Lembaga, Masyarakat, Organisasi dan Aparatur dalam sinergitas menuju Kota Layak Anak	- Terkoordinirnya instansi/aparatur, lembaga organisasi, dunia usaha yang berperan dalam pemenuhan hak anak	40 Lembaga masyarakat organisasi instansi/aparatur	300.000.000	100	0	40 Lembaga masyarakat organisasi instansi/aparatur	100	0				40 Lembaga masyarakat organisasi instansi/aparatur		0	0	0	0	100%	0%	40 Lembaga masyarakat organisasi instansi/aparatur	-	100%	0%	
		- Tersedianya dokumen Kota Layak anak	1 Dokumen				1 Dokumen		0				1 Dokumen		0	0	0	0	100%		1 Dokumen		0%	0%	
Rata-rata capaian kinerja (%)																			83%	75%			89%	62%	
Predikat Kinerja																			Tinggi	Sedang			Tinggi	Rendah	

Kode	Urusan / Bidang Urusan Pemerintahan Daerah dan Program / Kegiatan	Indikator Kinerja Program (Outcome) / Kegiatan (Output)	Target RPJMD pada Tahun 2023 (Akhir Periode RPJMD)		Realisasi Capaian Kinerja RPJMD sampai dengan RKPD Tahun Lalu (2018)		Target Kinerja dan Anggaran RKPD Tahun Berjalan yang Dievaluasi (2019)		Realisasi Kinerja pada Triwulan								Realisasi Capaian Kinerja dan Anggaran RKPD yang Dievaluasi (2019)		Tingkat Capaian Kinerja dan Realisasi Anggaran RKPD Tahun 2019 (%)		Realisasi Kinerja dan Anggaran RPJMD s/d Tahun 2019		Tingkat Capaian Kinerja dan Realisasi Anggaran RPJMD s/d Tahun 2023		PD Penanggung jawab
									I		II		III		IV										
			K	Rp	K	Rp	K	Rp	K	Rp	K	Rp	K	Rp	K	Rp	K	Rp	K	Rp	K	Rp	K	Rp	
1	2	3	4		5		6		7		8		9		10		11 = 7+8+9+10		12 = 11/6 x 100%		13 = 5+11		14 = 13/4x100%		15
2	**Urusan Wajib Bukan Pelayanan Dasar**																								
2.03	**Bidang Pangan**																								
2.03.01	**Program Pelayanan Administrasi Perkantoran**	**Terwujudnya tertib Pelayanan administrasi perkantoran**	**100%**	**6.759.367.039**		**-**	**100%**	**1.411.691.300**	**25%**	**257.990.946**	**50%**	**438.006.433**	**75%**	**236.714.020**		**1.363.218.165**	**75%**	**1.363.218.165**	**75%**	**97%**	**75%**	**198.695.000**	**75%**	**16%**	**DPPKP**
2.03.01.1	Penyediaan Jasa Kebersihan Kantor	Tenaga Kebersihan Kantor	8 orang	1.213.922.000			6 orang	199.070.000	6 orang	58.900.000	6 orang	53.096.250	6 orang	29.166.250	6 orang	198.695.000	6 orang	198.695.000	100%	100%	6 orang	198.695.000	75%	16%	
		Alat dan Bahan kebersihan	30 Jenis				30 Jenis		30 Jenis		30 Jenis		30 Jenis		32 jenis		32 jenis	-	100%		30 Jenis				DPPKP
2.03.01.2	Penyediaan Bahan Bacaan dan Peraturan Perundang-Undangan	Buku bacaan majalah	3 jenis	101.013.600,0			1 jenis	16.560.000,0	1 jenis	2.620.000	1 jenis	3.930.000	1 jenis	2.620.000	1 jenis	15.720.000	1 jenis	15.720.000	100%	95%	1 jenis	15.720.000	33%	16%	
		Surat kabar	4 jenis				4 jenis		4 jenis		4 jenis		4 jenis		4 jenis		4 jenis		100%		4 jenis				DPPKP
2.03.01.3	Penyediaan Makanan dan Minuman	Laporan Hasil Rapat, Breafing Staf dan Kunjungan Tamu	12 laporan	688.794.600,0			12 laporan	112.816.000,0	3 laporan	-	3 laporan	61.106.000	3 laporan	1.500.000	12 laporan	112.234.000	12 laporan	112.234.000	75%	99%	9 laporan	112.234.000	75%	16%	DPPKP
2.03.01.4	Rapat-rapat Koordinasi dan Konsultasi ke Luar Daerah	Laporan Perjalanan Dinas (Dalam Provinsi, Luar Provinsi, Luar Negeri) untuk aparatur dinas	12 laporan	2.876.044.800,0			12 laporan	487.264.000,0	3 laporan	64.618.500	3 laporan	136.782.689	3 laporan	116.148.250	12 laporan	486.619.433	12 laporan	486.619.433	75%	100%	9 laporan	486.619.433	75%	17%	DPPKP
2.03.01.5	Penyediaan Jasa Pengamanan Kantor	Tenaga pengamanan kantor	6 orang	1.021.804.500,0			6 orang	167.395.000,0	5 orang	48.960.000	5 orang	35.460.000	5 orang	27.755.000	5 orang	166.895.000	5 orang	166.895.000	83%	100%	5 orang	166.895.000	83%	16%	DPPKP
2.03.01.6	Penyediaan Jasa Surat Menyurat, Alat Tulis Kantor, Barang Cetakan dan Penggandaan	Alat Tulis Kantor	30 jenis	856.022.330,00			30 jenis	139.677.300,0	30 jenis	1.651.300		105.791.200		9.160.000	51 jenis	128.144.000	51 jenis	128.144.000	100%	92%	30 jenis	128.144.000	100%	15%	
		Bahan Cetakan	31 jenis				31 jenis		15 jenis		5 jenis		7 jenis		41 jenis		41 jenis		87%		27 jenis		87%		
		Struk pembayaran pengiriman Kilat khusus	25 struk				25 struk		4 struk		4 struk		6 struk		22 kali		22 kali		56%		14 struk		56%		
		Materai	36 buah				36 buah		6 buah		20 buah		10 buah		0		0		100%		36 buah		100%		
		Penggandaan Fotocopy	60.000 lembar				60.000 lembar		4.000 lembar		10.000 lembar		15.000 lembar		0		0		48%		29.000 lembar		48%		DPPKP
2.03.01.7	Penyediaan Jasa Komunikasi, Sumber Daya Air, Listrik, dan Logistik	Struk pembayaran tagihan telepon	12 struk	132.122.950,0			12 struk	216.195.000,0	3 struk	32.503.204	3 struk	40.815.394	3 struk	42.786.420	12 struk	191.668.290	12 struk	191.668.290	75%	89%	9 struk	191.668.290	75%	145%	
		Struk pembayaran tagihan air (PDAM)	12 struk				12 struk		3 struk		3 struk		3 struk		12 struk		12 struk		75%		9 struk		75%		
		Struk pembayaran tagihan listrik	12 struk				12 struk		3 struk		3 struk		3 struk		12 struk		12 struk		75%		9 struk		75%		
		Isi ulang gas elpiji	24 tabung				24 tabung		5 tabung		7 tabung		4 tabung		29 tabung		29 tabung		67%		16 tabung		67%		DPPKP
2.03.01.8	Penyediaan Jasa Pemeliharaan dan Perizinan Kendaraan Dinas/Operasional dan Jasa Jaminan Barang Milik Daerah	Surat ketetapan pajak daerah PKB Roda 4	14 unit	443.979.400,0			14 unit	72.714.000,0	2 unit	48.737.942	8 unit	1.024.900	8 unit	7.578.100	14 unit	63.242.442	14 unit	63.242.442	129%	87%	18 unit	63.242.442	129%	14%	
		Surat ketetapan pajak daerah PKB Roda 3	5 unit				3 unit		0 unit		0 unit		3 unit		0		0		100%		3 unit		100%		
		Surat ketetapan pajak daerah PKB Roda 2	45 unit				44 unit		4 unit		24 unit		10 unit		0		0		86%		38 unit		86%		
		Polis asuransi kendaraan dinas roda 4	14 unit				14 unit		14 unit		14 unit		14 unit		0		0		100%		14 unit		100%		
		Polis asuransi kendaraan dinas roda 2	20 unit				13 unit		13 unit		13 unit		13 unit		0		0		100%		13 unit		100%		DPPKP
2.03.02	**Program Peningkatan Sarana dan Prasarana Aparatur**	**Terpenuhinya kebutuhan sarana prasarana aparatur**	**100%**	**7.088.656.000**		**-**	**100%**	**1.235.264.000**	**20%**	**33.307.967**	**20%**	**714.500.117**	**75%**	**184.904.658**		**1.142.572.895**	**75,00%**	**1.142.572.895**	**75%**	**92%**	**75,00%**	**1.142.572.895**	**375%**	**16%**	
2.03.02.1	Pembangunan Gedung Kantor	Pembangunan gedung kantor dan UPT di lingkungan DPPKP	5 Unit	886.300				26.300.000				-				26.155.000	0	26.155.000	0%	99%	0,00%		0%		
		- Pembangunan Pagar depan UPT Lab Kesmavet					1 Unit								1 paket		1 paket		0%		0,00%		0%		DPPKP
2.03.02.2	Pemeliharaan Rutin/Berkala Gedung Kantor	Interior dan eksterior kantor yang dipelihara:		2.129.550.000				529.550.000,0		-		522.666.000		4.250.000	5 unit	526.916.000	5 unit	526.916.000	0%	100%	0,00%	526.916.000	0%	25%	
		- Kantor dinas	1 unit				1 unit		1 unit		1 unit		1 unit				0		100%		1 unit		100%		
		- UPT	5 unit				4 unit		4 unit		4 unit		4 unit				0		100%		4 unit		100%		
2.03.02.3	Pengadaan Kendaraan Dinas/ Operasional/ Jabatan	Kendaraan Dinas Operasional roda empat dan roda 2	1 unit	310.245.000			1 unit	18.245.000							1 unit	18.045.000	1 unit	18.045.000	0%	99%	-		0%	0%	DPPKP
2.03.02.4	Pengadaan Perlengkapan/ Peralatan Gedung Kantor	Perlengkapan/peralatan kantor	16 jenis	1.045.585.000			15 Jenis	173.745.000,0	13 jenis	-	13 jenis	133.224.000	15 jenis	7.965.000	17 jenis	171.275.965	17 jenis	171.275.965	100%	99%	15 jenis	171.275.965	100%	16%	DPPKP

Kode	Urusan / Bidang Urusan Pemerintahan Daerah dan Program / Kegiatan	Indikator Kinerja Program (Outcome) / Kegiatan (Output)	Target RPJMD pada Tahun 2023 (Akhir Periode RPJMD)		Realisasi Capaian Kinerja RPJMD sampai dengan RKPD Tahun Lalu (2018)		Target Kinerja dan Anggaran RKPD Tahun Berjalan yang Dievaluasi (2019)		Realisasi Kinerja pada Triwulan								Realisasi Capaian Kinerja dan Anggaran RKPD yang Dievaluasi (2019)		Tingkat Capaian Kinerja dan Realisasi Anggaran RKPD Tahun 2019 (%)		Realisasi Kinerja dan Anggaran RPJMD s/d Tahun 2019		Tingkat Capaian Kinerja dan Realisasi Anggaran RPJMD s/d Tahun 2023		PD Penanggung jawab
									I		II		III		IV											
			K	Rp	K	Rp	K	Rp	K	Rp	K	Rp	K	Rp	K	Rp	K	Rp	K	Rp	K	Rp	K	Rp	
1	2	3	4		5		6		7		8		9		10		11 = 7+8+9+10		12 = 11/6 x 100%		13 = 5+11		14 = 13/4x100%		15
2.03.02.5	Pemeliharaan Rutin/Berkala Kendaraan Dinas/ Operasional/ Jabatan	Servis dan suku cadang Kendaraan Roda 4	14 unit	2.097.434.000			14 unit	377.434.000,0	14 unit	33.057.967	14 unit	48.105.117	14 unit	104.619.658	14 unit	304.205.930	14 unit	304.205.930	100%	81%	14 unit	304.205.930	100%	15%	
		Servis dan suku cadang Kendaraan Roda 2	25 unit				25 unit		25 unit		25 unit		25 unit		44 unit		44 unit		100%		25 unit		100%		
		BBM Kendaraan Roda 4	14 unit				14 unit		14 unit		14 unit		14 unit		14 unit		14 unit		100%		14 unit		100%		
		BBM Kendaraan Roda 2	25 unit				25 unit		25 unit		25 unit		25 unit		44 unit		44 unit		100%		25 unit		100%		DPPKP
2.03.02.6	Pemeliharaan Rutin/Berkala Perlengkapan/ Peralatan Gedung Kantor	Servis printer, komputer, laptop, AC, generator, lemari pendingin, dispenser	7 jenis	619.542.000			7 jenis	109.990.000,0	5 jenis (2 unit komputer; 5 unit laptop; 5 unit printer; 1 unit generator; 10 unit AC);	250.000	5 jenis (1 unit komputer; 5 unit laptop; 7 unit printer; 10 unit AC; 1 unit restraining box);	10.505.000	7 jenis (1 unit komputer; 5 unit laptop; 7 unit printer; 10 unit AC; 1 unit restraining box, mesin tik, generator);	68.070.000	7 jenis	95.975.000	7 jenis	95.975.000	100%	87%	7 jenis (1 unit komputer; 5 unit laptop; 7 unit printer; 10 unit AC; 1 unit restraining box, mesin tik, generator);	95.975.000	100%	15%	
		Suku cadang printer, komputer, laptop, AC, generator, lemari pendingin, dispenser	7 jenis				7 jenis		5 jenis (2 unit komputer; 5 unit laptop; 5 unit printer; 1 unit generator; 10 unit AC);		5 jenis (1 unit komputer; 5 unit laptop; 7 unit printer; 10 unit AC; 1 unit restraining box);		7 jenis (1 unit komputer; 5 unit laptop; 7 unit printer; 10 unit AC; 1 unit restraining box, mesin tik, generator);				0		140%		7 jenis (1 unit komputer; 5 unit laptop; 7 unit printer; 10 unit AC; 1 unit restraining box, mesin tik, generator);		140%		DPPKP
2.03.03	**Program Peningkatan disiplin Aparatur**	Prosentase Tingkat Kehadiran Pegawai Tinggi	**100%**	**502.559.750**			**95%**	**88.295.000**	**95%**	**-**	**95%**	**-**	**97%**	**87.500.000**		**88.045.000**	**97%**	**88.045.000**	**97%**	**100%**	**97%**	**88.045.000**	**97%**	**18%**	DPPKP
2.03.03.1	Pengadaan Pakaian Dinas/ Lapangan Beserta Perlengkapannya	Pakaian Dinas Harian Khaki/ Hitam putih	70 stell	502.559.750			70 stell	88.295.000,0		-	70 stell	-	70 stell	87.500.000	70 stell	88.045.000	70 stell	88.045.000	100%	100%	70 stell	88.045.000	100%	18%	
		Pakaian Olahraga	70 stell				70 stell				70 stell		70 stell		70 stell		70 stell		100%		70 stell		100%		
		Pakaian Batik	70 stell				70 stell								70 stell		70 stell		0%		0,00%		0%		DPPKP
2.03.04	**Program Peningkatan Kapasitas Aparatur**	**Meningkatnya Kualitas Aparatur**	**100%**	**74.026.500**			**100%**	**15.265.000**	**25%**	**2.730.000**	**25%**	**2.555.000**	**75%**	**3.005.000**		**13.480.000**	**75%**	**13.480.000**	**75%**	**88%**	**75%**	**13.480.000**	**75%**	**18%**	
2.03.04.1	Peningkatan Kompetensi Sumber Daya Aparatur	Antara lain:						15.265.000		2.730.000		2.555.000		3.005.000		13.480.000		13.480.000	0%	88%	0,00%	13.480.000	0%	18%	DPPKP
		Laporan Capacity Building	1 laporan	74.026.500																					
		Laporan Penilaian Angka Kredit	1 laporan																						
		Laporan narasumber rohaniawan	5 laporan				5 laporan		1 laporan		3 laporan		3 laporan		8 laporan		8 laporan		140%		7 laporan		140%		
		Laporan Instruktur Narasumber Kesegaran Jasmani	11 laporan				11 laporan		3 laporan		3 laporan		3 laporan		11 laporan		11 laporan		82%		9 laporan		82%		
2.03.05	**Program Peningkatan Pengembangan Sistem Pelaporan Capaian Kinerja dan Keuangan**	**Tersedianya Gambaran dan Kondisi Kinerja dan Keuangan**	**100%**	**129.903.950**			**100%**	**21.289.500**	**20%**	**791.000**	**40%**	**3.834.700**	**75%**	**524.000**		**13.781.100**	**0%**	**13.781.100**	**0%**	**65%**	**0%**	**13.781.100**	**0%**	**11%**	**DPPKP**
2.03.05.1	Penyusunan Pelaporan Capaian Kinerja dan Ikhtisar Realisasi Kinerja SKPD	Laporan Tahunan	1 dokumen	43.144.350			1 dokumen	7.068.500,0	1 dokumen	-		1.982.500		-	1 dokumen	6.882.500	1 dokumen	6.882.500	100%	97%	1 dokumen	6.882.500	100%	16%	
		LKIP	1 dokumen				1 dokumen		1 dokumen						1 dokumen		1 dokumen		100%		1 dokumen		100%		
		Laporan Ev. Renja Triwulan I, II, III, IV	4 dokumen				4 dokumen		1 dokumen		1 dokumen				4 dokumen		4 dokumen		50%		2 dokumen		50%		
		Laporan Pelaksanaan Tugas Triwulan I, II, III,	4 dokumen				4 dokumen		1 dokumen		1 dokumen				4 dokumen		4 dokumen		50%		2 dokumen		50%		
		Program Kerja	1 dokumen				1 dokumen		1 dokumen						1 dokumen		1 dokumen		100%		1 dokumen		100%		
		LPPD	1 dokumen				1 dokumen		1 dokumen						1 dokumen		1 dokumen		100%		1 dokumen		100%		
		LKPJ	1 dokumen				1 dokumen		1 dokumen						1 dokumen		1 dokumen		100%		1 dokumen		100%		
		Penetapan Kinerja	1 dokumen				1 dokumen		1 dokumen						1 dokumen		1 dokumen		100%		1 dokumen		100%		
		Laporan Tepra (e-money)	1 laporan				1 laporan		1 laporan		1 laporan						-		100%		1 laporan		100%		
		Ev. SAKIP	1 laporan				1 laporan										-		0%		0		0%		
		SIPD	2 laporan				2 laporan				1 laporan						-		50%		1 laporan		50%		DPPKP

Kode	Urusan / Bidang Urusan Pemerintahan Daerah dan Program / Kegiatan	Indikator Kinerja Program (Outcome) / Kegiatan (Output)	Target RPJMD pada Tahun 2023 (Akhir Periode RPJMD)		Realisasi Capaian Kinerja RPJMD sampai dengan RKPD Tahun Lalu (2018)		Target Kinerja dan Anggaran RKPD Tahun Berjalan yang Dievaluasi (2019)		Realisasi Kinerja pada Triwulan								Realisasi Capaian Kinerja dan Anggaran RKPD yang Dievaluasi (2019)		Tingkat Capaian Kinerja dan Realisasi Anggaran RKPD Tahun 2019 (%)		Realisasi Kinerja dan Anggaran RPJMD s/d Tahun 2019		Tingkat Capaian Kinerja dan Realisasi Anggaran RPJMD s/d Tahun 2023		PD Penanggung jawab
									I		II		III		IV										
			K	Rp	K	Rp	K	Rp	K	Rp	K	Rp	K	Rp	K	Rp	K	Rp	K	Rp	K	Rp	K	Rp	
1	2	3	4		5		6		7		8		9		10		11 = 7+8+9+10		12 = 11/6 x 100%		13 = 5+11		14 = 13/4x100%		15
2.03.05.2	Penyusunan RKA / DPA SKPD dan Perubahannya	Dokumen RKA 2020	1 dokumen	7.033.000			1 dokumen	11.520.000	-		1.852.200		-		5.583.600		-	5.583.600	0%	48%	0,00%	5.583.600	0%	79%	
		Dokumen DPA 2019	1 dokumen				1 dokumen		1 dokumen						1 dokumen		1 dokumen		100%		1 dokumen		100%		
		Dokumen RKA Perubahan 2019	1 dokumen				1 dokumen								1 dokumen		1 dokumen		0%		0,00%		0%		
		Dokumen DPA Perubahan 2019	1 dokumen				1 dokumen								1 dokumen		1 dokumen		0%		0,00%		0%		DPPKP
2.03.05.2	Penyusunan Pelaporan Keuangan SKPD	Laporan Keuangan Semesteran	1 dokumen	16.429.600,00			1 dokumen	2.701.000,0		791.000				524.000	1 dokumen	1.315.000	1 dokumen	1.315.000	0%	49%	0,00%	1.315.000	0%	8%	
		Laporan Asset (KIB)	1 laporan				1 laporan		1 laporan		1 laporan				1 dokumen		1 dokumen		100%		1 laporan		100%		
		Laporan Keuangan Akhir Tahun (CALK)	1 laporan				1 laporan		1 laporan						1 dokumen		1 dokumen		100%		1 laporan		100%		DPPKP
2.03.06	**Program Peningkatan Ketahanan Pangan**	**Ketersediaan Energi dan Protein Perkapita;**	**Energi= ≥ 2400kkal /kap/hr; Protein= ≥ 63 kkal/kap /hr**	**1.535.703.100**			**Energi= ≥ 2400; Protein= ≥ 63**	**247.688.000**	**Energi= ≥ 2400; Protein= ≥ 63**	**7.011.000**	**Energi= ≥ 2400; Protein= ≥ 63**	**26.879.000**	**Energi= ≥ 2400; Protein= ≥ 63**	**74.523.000**		**245.953.000**	**Energi= ≥ 2400; Protein= ≥ 63**	**245.953.000**	**100%**	**99%**	**Energi= ≥ 2400; Protein= ≥ 63**	**245.953.000**	**100%**	**16%**	**DPPKP**
		Ketersediaaan Informasi pasokan, harga dan akses pangan daerah	**90%**				**90%**		**25%**		**25%**		**25%**				**75%**		**83%**		**75%**		**83%**		
		Stabilisasi Harga dan pasokan pangan	**90%**				**90%**		**25%**		**25%**		**25%**				**75%**		**83%**		**75%**		**83%**		DPPKP
		Penanganan Daerah Rawan Pangan	**-**				**-**		**-**																DPPKP
		Penguatan Cadangan Pangan	**-**				**-**		**-**																DPPKP
2.03.06.1	Penanganan Rawan Daerah Pangan	Dokumen Penanganan Daerah Rawan Pangan (PDRP) pada 22 Kelurahan	1 dokumen	85.523.760,00			1 dokumen	119.518.000	0 dokumen	571.000		884.000		2.466.000	1 dokumen	118.910.000	1 dokumen	118.910.000	0%	99%	0,00%	118.910.000	0%	139%	
		Laporan SKPG Bulanan dan Tahunan	12 laporan				12 laporan		3 laporan		3 laporan		3 laporan				-		75%		9 laporan		75%		DPPKP
2.03.06.2	Analisis dan Penyusunan Pola Pangan Harapan Ketersediaan dan Neraca Bahan Makanan	Dokumen Hasil Analisis dan Penyusunan Pola Pangan harapan Ketersediaan dan Neraca Bahan Makanan	1 dokumen	454.067.500,00			1 dokumen	74.375.000	0 dokumen	660.000	0 dokumen	17.325.000	1 dokumen	54.497.000	1 dokumen	73.548.000	1 dokumen	73.548.000	100%	99%	1 dokumen	73.548.000	100%	16%	
2.03.06.3	Pengembangan Cadangan Pangan Daerah							16.915.000						8.890.000	0,793	16.615.000	0,793	16.615.000	0%	98%	0,00%	16.615.000	0%	0%	DPPKP
2.03.06.4	Pemantauan dan Analisis Akses Pangan	Laporan Data Pasokan Pasar Tradisional Kota Cirebon	12 laporan	11.319.900			12 laporan	18.440.000	3 laporan	2.890.000	3 laporan	5.535.000	3 laporan	3.135.000	12 laporan	18.440.000	12 laporan	18.440.000	75%	100%	9 laporan	18.440.000	75%	163%	DPPKP
2.03.06.5	Pemantauan dan Analisis Harga Pangan Pokok	Dokumen Informasi Harga Pangan Strategis	12 laporan	11.319.900			12 laporan	18.440.000	3 laporan	2.890.000	3 laporan	3.135.000	3 laporan	5.535.000	12 laporan	18.440.000	12 laporan	18.440.000	75%	100%	9 laporan	18.440.000	75%	163%	DPPKP
2.03.07	**Program Pengembangan Penganekaragaman Konsumsi dan Keamanan Pangan**	**Pengawasan dan pembinaan keamanan pangan segar asal tumbuhan**	**90%**	**2.659.103.750**			**87,00 persen**	**289.655.000**	**97,62 persen**	**63.505.000**	**84 persen**	**118.272.000**	**97,5 persen**	**56.168.000**		**287.825.000**	**97,62 persen**	**287.825.000**	**98%**	**99%**	**97,62 persen**	**577.480.000**	**98%**	**22%**	DPPKP
		Penurunan konsumsi beras	**90 kg/kap/ hr**				**94 kg/kap/hr**		**95,8 kg/kap/hr**		**89,4 kg/kap/hr**		**89,4 kg/kap/hr**				**95,8 kg/kap/hr**		**96%**		**95,8 kg/kap/hr**		**96%**		
		Peningkatan konsumsi pangan hewani	**49 kg/kap/ hr**				**43 kg/kap/hr**		**39 kg/kap/hr**		**38,3 kg/kap/hr**		**38,3 kg/kap/hr**				**39 kg/kap/hr**		**91%**		**39 kg/kap/hr**		**91%**		
		Peningkatan konsumsi sayur dan buah	**187 gr/kap/ hr**				**181 gr/kap/hr**		**175,4 gr/kap/hr**		**202,4 gr/kap/hr**		**202,4 gr/kap/hr**				**202,4 gr/kap/hr**		**112%**		**202,4 gr/kap/hr**		**112%**		
		Peningkatan konsumsi umbi-umbian	**36 gr /kap/hr**				**30 gr /kap/hr**		**25,5 gr /kap/hr**		**27,6 gr /kap/hr**		**27,6 gr /kap/hr**				**27,6 gr /kap/hr**		**92%**		**27,6 gr /kap/hr**		**92%**		
2.03.07.1	Pemanfaatan Pekarangan untuk Pengembangan Pangan	Kelompok Masyarakat Binaan (Kelompok Wanita Tani Kawasan Rumah Pangan Lestari) yang dibina dalam Pemantauan Pekarangan untuk pangan keluarga	14 kelompok binaan	38.524.900			14 kelompok binaan	37.174.000	4 kelompok binaan	2.634.000	14 kelompok binaan	25.684.000		7.088.000	14 kelompok	36.924.000	14 kelompok	36.924.000	100%	99%	14 kelompok binaan	36.924.000	100%	96%	
		Laporan pelaksanaan peningkatan kapasitas Kelompok Wanita Tani (KWT) Kawasan Rumah Pangan Lestari (KRPL) Kota Cirebon	1 laporan				1 laporan		1 laporan		1 laporan				1 laporan		1 laporan		100%		1 laporan		100%		DPPKP

Kode	Urusan / Bidang Urusan Pemerintahan Daerah dan Program / Kegiatan	Indikator Kinerja Program (Outcome) / Kegiatan (Output)	Target RPJMD pada Tahun 2023 (Akhir Periode RPJMD)		Realisasi Capaian Kinerja RPJMD sampai dengan RKPD Tahun Lalu (2018)		Target Kinerja dan Anggaran RKPD Tahun Berjalan yang Dievaluasi (2019)		Realisasi Kinerja pada Triwulan								Realisasi Capaian Kinerja dan Anggaran RKPD yang Dievaluasi (2019)		Tingkat Capaian Kinerja dan Realisasi Anggaran RKPD Tahun 2019 (%)		Realisasi Kinerja dan Anggaran RPJMD s/d Tahun 2019		Tingkat Capaian Kinerja dan Realisasi Anggaran RPJMD s/d Tahun 2023		PD Penanggung jawab
									I		II		III		IV											
			K	Rp	K	Rp	K	Rp	K	Rp	K	Rp	K	Rp	K	Rp	K	Rp	K	Rp	K	Rp	K	Rp	
1	2	3	4		5		6		7		8		9		10		11 = 7+8+9+10		12 = 11/6 x 100%		13 = 5+11		14 = 13/4x100%		15
2.03.07.2	Pengembangan Pangan Lokal	- Promosi Pangan Lokal Melalui Roadshow	1 kegiatan	457.412,50			1 kegiatan	37.875.000,0		-		-		-		37.625.000	-	37.625.000		99%			0%	0%	
		- Promosi Penganekaragaman Pangan Hasil Kelompok Binaan Melalui Pameran Ditingkat Daerah, Provinsi dan Nasional	3 laporan kegiatan				3 laporan kegiatan		1 laporan kegiatan						1 laporan		1 laporan								DPPKP
2.03.07.3	Pengembangan Penganekaragaman Konsumsi Pangan	Laporan Sosialisasi Menu B2SA (Beragam, Bergizi, Seimbang dan Aman) di Tingkat Kecamatan dan Sekolah-Sekolah	1 dokumen	916.650.250,00			1 dokumen	150.194.000	1 dokumen	17.695.000	1 dokumen	82.654.000		46.350.000	1 laporan	149.364.000	1 laporan	149.364.000	100%	99%	1 dokumen	149.364.000	100%	16%	
		Lomba Cipta Menu B2SA Tingkat Kota	1 kali (1 dokumen)				1 kali (1 dokumen)		1 kali (1 dokumen)						1 laporan		1 laporan		100%		1 kali (1 dokumen)		100%		
		Lomba Cipta Menu B2SA Tingkat Provinsi	1 kali (1 dokumen)				1 kali (1 dokumen)		1 kali (1 dokumen)						1 laporan		1 laporan		100%		1 kali (1 dokumen)		100%		
		Gerakan Makan Buah dan Sayur	1 laporan				1 laporan		1 laporan						0		0		100%		1 laporan		100%		
		Promosi-Promosi di Media Cetak dan televisi	2 jenis media				2 jenis media		2 jenis media						0		0		100%		2 jenis media		100%		DPPKP
2.03.07.4	Peningkatan Mutu dan Keamanan Pangan	Laporan Pembinaan dan Pengawasan Keamanan Pangan di Pasar Tradisional, Pasar Modern dan Kelompok Tani/ Kelompok Wanita Tani (KWT)	12 laporan	89.979.200			12 laporan	64.412.000,0	3 laporan	43.176.000	3 laporan	9.934.000		2.730.000	12 laporan	63.912.000	12 laporan	63.912.000	50%	99%	6 laporan	63.912.000	50%	71%	
		Laporan Koordinasi Pengawasan Keamanan Pangan Daerah	2 laporan				2 laporan		1 laporan						2 laporan		2 laporan		50%		1 laporan		50%		
		Rapid Test Kit	5 jenis				5 jenis								5 jenis		5 jenis								
		Dokumen Hasil Analisa Pemantauan Uji Residu Pestisida Pada Pangan Segar Asal Tumbuhan di Kota Cirebon	1 dokumen				1 dokumen								0		0								
2.03.08	**Pembinaan Lembaga Ketahanan Pangan daerah**	**Meningkatnya koordinasi Dewan Ketahanan Pangan Kota Cirebon**	**100%**	**63.108.400**			**100%**	**82.240.000**	**25%**	**6.850.000**	**25%**	**12.735.000**	**25%**	**23.010.000**		**81.890.000**	**75%**	**81.890.000**	**60%**	100%	**75%**	81.890.000	**60%**	130%	
	Peningkatan Kinerja Dewan Ketahanan Pangan			**63.108.400**				82.240.000		6.850.000		12.735.000		23.010.000		81.890.000		81.890.000	60%	100%		81.890.000	60%	130%	
		Laporan Situasi Kemanan Pangan Daerah	4 Laporan				4 Laporan		1 Laporan		1 Laporan		1 Laporan		4 Laporan						3 Laporan				
		Laporan Kegiatan Dewan Ketahanan Pangan	2 rumusan				2 rumusan				1 rumusan				2 rumusan		2 rumusan				1 rumusan				DPPKP
2.03.09	**Program Peningkatan Produksi Perikanan Tangkap**	**Meningkatnya produksi perikanan tangkap sebesar 3% per tahun**	**3.700 ton**	**647.529.870**			**3.400 ton**	**106.064.000**	**1.143,75 ton**	**22.855.000**	**2054.76 ton**	**20.195.000**	**4560 ton**			**105.664.000**	**4560 ton**	**105.664.000**	**134%**	**100%**	**4560 ton**	**105.664.000**	**134%**	**16%**	DPPKP
1	Pembinaan Sumberdaya Kelautan dan Perikanan	Laporan Pembinaan dan Pengawasan Pada Kelompok Masyarakat Pengawas (Pokmaswas)	12 laporan	89.744.970,00			12 laporan	14.700.000	3 laporan	775.000	3 laporan	5.475.000	3 laporan	1.275.000	12 laporan	14.300.000	12 laporan	14.300.000	75%	97%	9 laporan	14.300.000	75%	16%	DPPKP
2	Pengelolaan dan Penyelenggaraan Tempat Pemasaran Ikan	Optimalisasi Tempat Pelelangan Ikan (TPI)	1 TPI	55.778.490,00			1 TPI	91.364.000	1 TPI	22.080.000	1 TPI	14.720.000	1 TPI	23.880.000	4 TPI	91.364.000	4 TPI	91.364.000	100%	100%	1 TPI	91.364.000	100%	164%	
		Laporan Kinerja Petugas Pencatat dan Penimbang Produksi Perikanan Tangkap	12 laporan				12 laporan		3 laporan		3 laporan		3 laporan		12 laporan		12 laporan		75%		9 laporan		75%		
2.03.10	**Program Peningkatan Produksi Perikanan Budidaya**	**Meningkatnya produksi perikanan budidaya 3% per tahun**	**280 ton**	**6.185.825.463**		-	**250 ton**	**850.510.000**	**32,18 ton**	**20.950.000**	**75.63 ton**	**56.536.000**	**155 ton**			**835.655.500**	**262.81 ton**	**835.655.500**	**105%**	**98%**	**262.81 ton**	**835.655.500**	**105%**	**14%**	DPPKP
2.03.10.1	Pengembangan Bibit Ikan Unggul	Jumlah Produksi Ikan Konsumsi	1.850.000 benih ikan konsumsi	1.116.695.920,00			1.500.000 benih ikan konsumsi	186.922.000	276.650 benih ikan konsumsi	15.250.000	301.725 benih ikan konsumsi	22.200.000	503.450 benih ikan konsumsi	117.360.000	1557375 ekor	186.430.000	1557375 ekor	186.430.000	80%	100%	1.105.650 benih ikan konsumsi	186.430.000	80%	17%	
		Jumlah Produksi Ikan Non Konsumsi	4.600 benih ikan non konsumsi				2.000 benih ikan non konsumsi		600 benih ikan non konsumsi		2655 benih ikan non konsumsi		2620 benih ikan non konsumsi		4220 ekor		4220 ekor		293%		5875 benih ikan non konsumsi		293%		
2.03.10.2	Pembinaan dan Pengembangan Perikanan	Jumlah Pembudidaya Ikan Air Tawar yang dilatih dan dibina	30 orang	3.284.481.425			30 orang	53.799.000	10 orang	5.700.000	10 orang	34.336.000		3.420.000	60 orang	47.615.000	60 orang	47.615.000	80%	89%	20 orang	47.615.000	80%	1%	
		Jumlah Pembudidaya Ikan Air Payau yang dilatih dan dibina	30 orang				30 orang		10 orang		10 orang						-		67%		20 orang		67%		
		Jumlah Pembudidaya Ikan Hias yang dilatih dan dibina	30 orang														-								
2.03.10.3	DAK Fisik Bidang Kelautan dan Perikanan	Sarana dan Prasarana Bidang Kelautan dan Perikanan	4 paket	3.305.235.620			4 paket	580.769.000,0		-	1 paket	576.190.500	3 paket	-	4 paket	576.190.500	4 paket	576.190.500	100%	99%	4 paket	576.190.500	100%	17%	

Kode	Urusan / Bidang Urusan Pemerintahan Daerah dan Program / Kegiatan	Indikator Kinerja Program (Outcome) / Kegiatan (Output)	Target RPJMD pada Tahun 2023 (Akhir Periode RPJMD)		Realisasi Capaian Kinerja RPJMD sampai dengan RKPD Tahun Lalu (2018)		Target Kinerja dan Anggaran RKPD Tahun Berjalan yang Dievaluasi (2019)		Realisasi Kinerja pada Triwulan								Realisasi Capaian Kinerja dan Anggaran RKPD yang Dievaluasi (2019)		Tingkat Capaian Kinerja dan Realisasi Anggaran RKPD Tahun 2019 (%)		Realisasi Kinerja dan Anggaran RPJMD s/d Tahun 2019		Tingkat Capaian Kinerja dan Realisasi Anggaran RPJMD s/d Tahun 2023		PD Penanggung jawab
									I		II		III		IV										
			K	Rp	K	Rp	K	Rp	K	Rp	K	Rp	K	Rp	K	Rp	K	Rp	K	Rp	K	Rp	K	Rp	
1	2	3	4		5		6		7		8		9		10		11 = 7+8+9+10		12 = 11/6 x 100%		13 = 5+11		14 = 13/4x100%		15
2.03.10.4	Biaya Umum DAK Kelautan dan Perikanan	Dokumen administrasi DAK Bidang kelautan dan Perikanan	2 dokumen	185.020			2 dokumen	29.020.000,0		-		-	2 dokumen		2 dokumen	25.420.000	2 dokumen	25.420.000	0%	0%	2 dokumen		0%	0%	
2.03.11	**Program Pengolahan dan Pemasaran Produksi Perikanan**	**Jumlah kelompom pengolah**		**61.087.000,00**			**27 kelompok**	**61.087.000**	**7 kelompok**	**11.462.000**	**18 kelompok**	**10.762.000**	**27 kelompok**	**16.638.000**		**59.971.000**	**27 kelompok**	**59.971.000**	**100%**	**98%**	**27 kelompok**	**59.971.000**	**100%**	**98%**	DPPKP
2.03.11.1	Optimalisasi Pengolahan dan Pemasaran Perikanan	Jumlah Kelompok Perikanan yang Terlatih dalam Pengolahan Hasil Perikanan dan Praktek lapangan	27 kelompok	61.087.000			27 kelompok	61.087.000,0	7 kelompok	11.462.000	11 kelompok	10.762.000	9 kelompok	16.638.000	27 kelompok	59.971.000	27 kelompok	59.971.000	75%	98%	27 kelompok	59.971.000	75%	98%	
		Laporan Pengawasan Mutu Hasil Perikanan	12 laporan				12 laporan		3 laporan		3 laporan		3 laporan		0		0		75%		9 laporan		75%		
		Jumlah Sekolah dalam Gerakan Memasyarakatkan Makan Ikan	6 sekolah				6 sekolah		0		0		2sekolah		2 sekolah		2 sekolah		33%		2sekolah		33%		
		Laporan Promosi Pengolah dan Pemasaran Hasil Perikanan	1 laporan				1 laporan		0		0		0		0		0		0%		0		0%		
Rata-rata capaian kinerja (%)																			**68%**	**91%**			**65%**	**45%**	
Predikat Kinerja																			**Sedang**	**Sangat Tinggi**			**Rendah**	**Sangat Rendah**	

Kode	Urusan / Bidang Urusan Pemerintahan Daerah dan Program / Kegiatan	Indikator Kinerja Program (Outcome) / Kegiatan (Output)	Target RPJMD pada Tahun 2023 (Akhir Periode RPJMD)		Realisasi Capaian Kinerja RPJMD sampai dengan RKPD Tahun Lalu (2018)		Target Kinerja dan Anggaran RKPD Tahun Berjalan yang Dievaluasi (2019)		Realisasi Kinerja pada Triwulan								Realisasi Capaian Kinerja dan Anggaran RKPD yang Dievaluasi (2019)		Tingkat Capaian Kinerja dan Realisasi Anggaran RKPD Tahun 2019 (%)		Realisasi Kinerja dan Anggaran RPJMD s/d Tahun 2019		Tingkat Capaian Kinerja dan Realisasi Anggaran RPJMD s/d Tahun 2023		PD Penanggung jawab
									I		II		III		IV										
			K	Rp	K	Rp	K	Rp	K	Rp	K	Rp	K	Rp	K	Rp	K	Rp	K	Rp	K	Rp	K	Rp	
1	2	3	4		5		6		7		8		9		10		11 = 7+8+9+10		12 = 11/6 x 100%		13 = 5+11		14 = 13/4x100%		15
2	**Urusan Wajib Bukan Pelayanan Dasar**																								
2.04	**Bidang Pertanahan**																								
2.4.15	**Program Pengelolaan Pertanahan**	**Terwujudnya perencanaan dan pengadaan tanah untuk fasilitas umum**			**0,00**	**0,00**	**3 lokasi, 3 dokumen**	**21.400.000.000**	**0,00**	**0,00**		**0,00**			**0**	**0**	**0**	**0**	**0%**	**0%**	**0,00**	**0,00**	**0%**	**0%**	**DPUPR**
2.4.15.01	Perencanaan dan Pendataan Tanah	Dokumen perencanaan dan pendataan tanah			0,00	0,00	2 dokumen	200.000.000	0,00	0,00		0,00			0	0	0	0	0%	0%	0,00	0,00	0%	0%	
2.4.15.03	Pengadaan dan Sengketa Tanah, Fasilitas Umum/Negara/Pemerintah	Pengadaan tanah			0,00	0,00	3 lokasi	21.000.000.000	0,00	0,00		0,00			0	0	0	0	0%	0%	0,00	0,00	0%	0%	
2.4.15.04	Monitoring dan Evaluasi	Dokumen monitoring dan evaluasi			0,00	0,00	1 dokumen	200.000.000	0,00	0,00		0,00			0	0	0	0	0%	0%	0,00	0,00	0%	0%	
																	Rata-rata capaian kinerja (%)		0%	0%			0%	0%	
																	Predikat Kinerja		Sangat Rendah	Sangat Rendah			Sangat Rendah	Sangat Rendah	

Kode	Urusan / Bidang Urusan Pemerintahan Daerah dan Program / Kegiatan	Indikator Kinerja Program (Outcome) / Kegiatan (Output)	Target RPJMD pada Tahun 2023 (Akhir Periode RPJMD)		Realisasi Capaian Kinerja RPJMD sampai dengan RKPD Tahun Lalu (2018)		Target Kinerja dan Anggaran RKPD Tahun Berjalan yang Dievaluasi (2019)		Realisasi Kinerja pada Triwulan								Realisasi Capaian Kinerja dan Anggaran RKPD yang Dievaluasi (2019)		Tingkat Capaian Kinerja dan Realisasi Anggaran RKPD Tahun 2019 (%)		Realisasi Kinerja dan Anggaran RPJMD s/d Tahun 2019		Tingkat Capaian Kinerja dan Realisasi Anggaran RPJMD s/d Tahun 2023		PD Penanggung jawab
									I		II		III		IV										
			K	Rp	K	Rp	K	Rp	K	Rp	K	Rp	K	Rp	K	Rp	K	Rp	K	Rp	K	Rp	K	K	
1	2	3	4		5		6		7		8		9		10		11 = 7+8+9+10		12 = 11/6 x 100%		13 = 5+11		14 = 13/4x100%		15
2	**Urusan Wajib Bukan Pelayanan Dasar**																								
2.05	**Bidang Lingkungan Hidup**																								
2.5.01	**Program Pelayanan Administrasi Perkantoran**	**Terwujudnya tertib pelayanan administrasi perkantoran (jumlah realisasi output kegiatan dalam program dibagi jumlah target output kegiatan dikali 100%)**	**99%**	**12.114.855.000**		**1.868.191.338**	**95%**	**2.160.137.425**		**91.385.604**		**682.584.688**		**1.306.480.044**		**2.080.450.336**	**-**	**2.080.450.336**	**0%**	**111%**	**-**	**2.074.650.336**	**133%**	**135%**	**Dinas Lingkungan Hidup (DLH)**
2.5.01.08	Penyediaan Jasa Kebersihan Kantor	Petugas Kebersihan Kantor	9 orang	1.446.180.000	12 bln	254.816.000	12 orang	256.180.000	9 orang	0	9 orang	123.146.400		132.736.600	9 orang	255.883.000	9 orang	255.883.000	50%	99,88%	9 orang	255.883.000	10%	17,69%	
		Bahan Pembersih dan Peralatan Kebersihan	7 jenis																						
		Seragam Tenaga Kebersihan Kantor	36 stel																						
2.5.01.15	Penyediaan Bahan Bacaan dan Peraturan Perundang-Undangan	Surat kabar lokal, propinsi, nasional, majalah, dan biaya publikasi	3 jenis	1.636.480.000	12 bln/5 paket	268.090.000	3 jenis	271.480.000	3 jenis	9.290.000	3 jenis	42.860.000		302.200.000	3 jenis	354.350.000	3 jenis	354.350.000	50%	130,53%	3 jenis	354.350.000	10%	21,65%	
		Surat kabar lokal	5 judul																						
		Propinsi	4 judul																						
		Nasional;	2 judul																						
		Majalah;	3 judul																						
		Biaya Publikasi	100 kali																						
2.5.01.17	Penyediaan Makanan dan Minuman	notulen rapat, brifing staf,laporan kunjungan tamu,laporan mamin pegawai selama 12 bulan	12 laporan	1.225.072.000	12 laporan/12 bln	198.204.000	12 laporan	202.072.000	3 laporan	0	3 laporan	68.410.000	3 laporan	132.720.000	12 laporan	201.130.000	12 laporan	201.130.000	50%	99,53%	12 laporan	201.130.000	10%	16,42%	
		Laporan mamin rapat internal/briefing	48 laporan																						
		Laporan mamin harian pegawai	48laporan																						
		Laporan mamin kunjungan tamu	48 laporan																						
2.5.01.18	Rapat-Rapat Koordinasi dan Konsultasi ke Luar Daerah	Laporan Perjalanan Dinas Rapat Koordinasi dan Konsultasi Luar Kota	60 laporan	1.831.530.000	12 laporan	274.742.402	12 laporan	300.000.000	3 Laporan	41.971.382	3 Laporan	72.346.751	3 Laporan	244.323.959	12 laporan	358.642.092	12 laporan	358.642.092	50%	119,55%	12 laporan	358.642.092	10%	19,58%	
2.5.01.20	Penyediaan Jasa Pengamanan Kantor	Petugas keamanan kantor	15 orang	2.397.610.000	12 bln/14 orang	425.247.000	15 orang	457.610.000	15 orang	-	15 orang	219.888.800	15 orang	236.767.200	15 orang	456.656.000	15 orang	456.656.000	50%	99,79%	15 orang	456.656.000	10%	19,05%	
		Seragam Pengamanan Kantor	60 stell																						
2.5.01.21	Penataan Dokumen Arsip Kantor/Dinas/Badan /Sekretariat	Penataan dokumen arsip	5 dokumen	39.800.000	0	0	1 dokumen	25.611.000	0	0	0	0		5.800.000	1 dokumen	5.800.000	1 dokumen	5.800.000	0	0	0	0	0	0	
2.5.01.24	Penyediaan Jasa Surat Menyurat, Alat Tulis Kantor, Barang Cetakan dan Penggandaan	Materai 6000 dan	2 jenis	1.001.163.000	12 bln/3 paket	162.590.875	2 jenis	171.164.425	2 jenis	3.150.000	2 jenis	85.064.700	2 jenis	85.297.300	2 jenis	173.512.000	2 jenis	173.512.000	50%	101,37%	2 jenis	173.512.000	10%	17,33%	
		Alat Tulis Kantor	1paket				1paket		1paket		1paket		1paket		1paket		1 paket		50%		1paket		10%		
		Barang cetakan dan penggandaan	20 jenis				20 jenis		20 jenis		20 jenis		20 jenis		20 jenis		20 jenis		50%		20 jenis		10%		
		Alat Tulis Kantor	20 jenis																						
		Tinta refill	4 jenis																						
		Barang Cetakan	4 jenis																						
		Penggandaan	240,000 Lembar																						
2.5.01.25	Penyediaan Jasa Komunikasi, Sumber Daya Air, Listrik dan Logistik	Struk Pembayaran Tagihan Rekening Listrik	60 rekening	2.010.000.000	12 bln/ 12 rekening, 12 rekening dan 60 tabung	266.541.261	12 struk	386.000.000	3 Struk	35.298.822	3 Struk	67.873.537	3 Struk	101.551.685	12 rekening	204.724.044	12 rekening	204.724.044	50%	53,04%	12 rekening	204.724.044	10%	10,19%	
		Struk Pembayaran Tagihan Rekening telepon	60 rekening				12 struk		3 Struk		3 Struk		3 Struk		12 rekening		12 rekening		50%		12 rekening		10%		
		Struk Pembayaran Tagihan Rekening air (PDAM)	60 rekening				12 struk		3 Struk		3 Struk		3 Struk		12 rekening		12 rekening		50%		12 rekening		10%		
		Struk Pembayaran Tagihan Rekening internet	60 rekening				12 struk		3 Struk		3 Struk		3 Struk		12 rekening		12 rekening		50%		12 rekening		10%		
		Isi ulang tabung Elpiji	300 kali				60 kali		9 kali		10kali				56 kali		56 kali		32%		56 kali		6%		
2.5.01.26	Penyediaan Jasa Pemeliharaan dan Perizinan Kendaraan Dinas/Operasional dan Jaminan Barang Milik Daerah	Surat ketetapan pajak daerah PKB Roda 4	200 unit	527.020.000	14 unit roda 4; 14 unit roda 2	17.959.800	40 unit	90.020.000	1 unit	1.675.400	3 unit	2.994.500		65.083.300	28 unit	69.753.200	28 unit	69.753.200	10%	77,49%	28 unit	69.753.200	2%	13,24%	
		Surat ketetapan pajak daerah PKB Roda 3	75 unit				15 unit		0		0				0 unit		0 unit		0%		0		0%		
		Surat ketetapan pajak daerah PKB Roda 2	120 unit				24 unit		6 unit		0				16 unit		16 unit		25%		16 unit		5%		

Kode	Urusan / Bidang Urusan Pemerintahan Daerah dan Program / Kegiatan	Indikator Kinerja Program (Outcome) / Kegiatan (Output)	Target RPJMD pada Tahun 2023 (Akhir Periode RPJMD)		Realisasi Capaian Kinerja RPJMD sampai dengan RKPD Tahun Lalu (2018)		Target Kinerja dan Anggaran RKPD Tahun Berjalan yang Dievaluasi (2019)		Realisasi Kinerja pada Triwulan								Realisasi Capaian Kinerja dan Anggaran RKPD yang Dievaluasi (2019)		Tingkat Capaian Kinerja dan Realisasi Anggaran RKPD Tahun 2019 (%)		Realisasi Kinerja dan Anggaran RPJMD s/d Tahun 2019		Tingkat Capaian Kinerja dan Realisasi Anggaran RPJMD s/d Tahun 2023		PD Penanggung jawab
									I		II		III		IV										
			K	Rp	K	Rp	K	Rp	K	Rp	K	Rp	K	Rp	K	Rp	K	Rp	K	Rp	K	Rp	K	K	
1	2	3	4		5		6		7		8		9		10		11 = 7+8+9+10		12 = 11/6 x 100%		13 = 5+11		14 = 13/4x100%		15
2.5.02	**Program Peningkatan Sarana dan Prasarana Aparatur**	**Terpenuhinya sarana dan prasarana kantor (jumlah realisasi output kegiatan dalam program dibagi jumlah target output kegiatan dikali 100%)**	**99%**	**13.070.375.000**		**4.242.059.450**	**95%**	**5.692.979.400**		**322.579.454**		**1.706.149.327**		**3.668.993.666**		**5.697.722.447**		**5.697.722.447**		**100,08%**		**5.697.722.447**		**43,59%**	
2.5.02.22	Pemeliharaan Rutin/Berkala Gedung Kantor	pemeliharaan gedung kantor ampera, perbaikan rangka atap gedung depan wahidin, pemeliharaan gedung kantor dan TPA	3 lokasi	1.588.335.000	1 Paket	59.910.000	3 lokasi	121.690.000	0	0	1 lokasi	75.460.000		254.985.000	3 lokasi	330.445.000	3 lokasi	330.445.000	25%	271,55%	3 lokasi	330.445.000	25%	20,80%	
		Pemeliharaan gedung kantor DLH Ampera	844 m2																						
		Pemeliharaan gedung	615 m2																						
		Pemeliharaan gedung kantor DLH Grenjeng	210 m2																						
		Pemeliharaan gedung kantor DLH TPA Kopi Luhur	73 m2																						
2.5.02.42	Rehabilitasi Sedang/Berat Gedung Kantor	pemeliharaan gedung kantor ampera, perbaikan rangka atap gedung depan wahidin, pemeliharaan gedung		1.000.000.000			4 lokasi	350.000.000							0	0	0	0							
		Rehab gedung kantor DLH Ampera	80 m2												0		0								
		Rehab gedung kantor DLH Wahidin	80 m2												0		0								
		Rehab gedung kantor DLH Grenjeng	60 m2												0		0								
		Rehab gedung kantor DLH TPA Kopi Luhur	30 m2												0		0								
2.5.02.49	Pengadaan Kendaraan Dinas/Operasional/Jabatan	Kendaraan Dinas/Operasional Motor roda 2	12 unit	988.110.000			5 unit	284.010.000	0	0	0	520.000		306.790.000	7 unit	307.310.000	7 unit	307.310.000	0	108,20%	0	307.310.000	0	31,10%	
		Kendaraan Dinas/Operasional roda 4	3 unit				1 unit		0		0								0		0		0		
2.5.02.51	Pengadaan Perlengkapan/Peralatan Gedung Kantor	Perlengkapan dan peralatan gedung kantor, peralatan kebersihan dan bahan pembersih, dan peralatan rumah tangga		1.745.876.000	3 Paket	207.075.950	5 paket	249.226.000	0	29.400.000	3 paket	144.555.500		351.577.850	3 paket	525.533.350	3 paket	525.533.350	60%	210,87%	3 paket	525.533.350	60%	30,10%	
		Alat Listrik dan Elektronik	8 Jenis				8 Jenis								0		0								
		Peralat Rumah Tangga	10 Jenis				10 Jenis								0		0								
		Pengadaan Meubelair (Meja,Kursi, Lemari)	3 Jenis				3 Jenis								0		0								
		Pengadaan Alat Pendingin	1 Jenis				1 Jenis								0		0								
		Peralatan Personal Komputer (PC, Laptop, Printer)	3 Jenis				3 Jenis								0		0								
		Pengadaan Studio Visual	2 Jenis				2 Jenis								0		0								
2.5.02.53	Pemeliharaan Rutin/Berkala Kendaraan Dinas/Operasional/Jabatan	jasa service, suku cadang, pelumas dan bahan bakar	4 jenis	7.197.572.000	4 Paket	3.899.593.500	4 jenis	4.597.571.400	4 jenis	288.457.954	4 jenis	1.479.153.827		2.675.630.816	4 jenis	4.443.242.597	4 jenis	4.443.242.597	50%	96,64%	4 jenis	4.443.242.597	50%	61,73%	
		Service kendaraan jabatan:																							
		roda 2	20 unit																						
		roda 4	10 unit																						
		Suku cadang																							
		roda 2	20 unit																						
		roda 4	10 unit																						
		pelumas kendaraan jabatan :																							
		roda 2	20 unit																						
		roda 4	10 unit																						
		bahan bakar kendaraan jabatan :																							
		roda 2	20 unit																						
		roda 4	10 unit																						
2.5.02.55	Pemeliharaan Rutin/Berkala Perlengkapan/Peralatan Gedung Kantor	service AC, Komputer, printer dan peralatan gedung kantor (Pompa Air dan Mesin rumput)	5 jenis	550.482.000	1 Paket	75.480.000	5 jenis	90.482.000	5 jenis	4.721.500	5 jenis	6.460.000		80.010.000	5 jenis	91.191.500	5 jenis	91.191.500	50,00%	100,78%	5 jenis	91.191.500	10%	16,57%	

Kode	Urusan / Bidang Urusan Pemerintahan Daerah dan Program / Kegiatan	Indikator Kinerja Program (Outcome) / Kegiatan (Output)	Target RPJMD pada Tahun 2023 (Akhir Periode RPJMD)		Realisasi Capaian Kinerja RPJMD sampai dengan RKPD Tahun Lalu (2018)		Target Kinerja dan Anggaran RKPD Tahun Berjalan yang Dievaluasi (2019)		Realisasi Kinerja pada Triwulan								Realisasi Capaian Kinerja dan Anggaran RKPD yang Dievaluasi (2019)		Tingkat Capaian Kinerja dan Realisasi Anggaran RKPD Tahun 2019 (%)		Realisasi Kinerja dan Anggaran RPJMD s/d Tahun 2019		Tingkat Capaian Kinerja dan Realisasi Anggaran RPJMD s/d Tahun 2023		PD Penanggung jawab
									I		II		III		IV										
			K	Rp	K	Rp	K	Rp	K	Rp	K	Rp	K	Rp	K	Rp	K	Rp	K	Rp	K	Rp	K	K	
1	2	3	4		5		6		7		8		9		10		11 = 7+8+9+10		12 = 11/6 x 100%		13 = 5+11		14 = 13/4x100%		15
2.5.03	**Program Peningkatan Disiplin Aparatur**	**Tingkat Kehadiran Pegawaii**	**90%**	**1.052.930.000**		**9.000.000**	**95%**	**137.930.000**	**-**	-		**2.410.000**		**150.265.000**		**152.675.000**		**152.675.000**		110,69%		**152.675.000**		**14,50%**	
2.5.03.07	Pengadaan Pakaian Dinas/Lapangan Beserta Perlengkapannya	Pakaian Dinas Harian	560 stel	1.052.930.000	6 stell	9.000.000		137.930.000	0	0	0	2.410.000		150.265.000		152675000		152.675.000	0	110,69%	0	152.675.000	0	14,50%	
		Pakaian Dinas lapangan	580 stel				300 stel								300 stel		300 stel								
		Pakaian Dinas Hari tercntu	560 stel																						
		Pakaian Olah raga	560 stel																						
2.5.05	**Program Peningkatan Kapasitas Sumber Daya Aparatur**	**Hasil penilaian kinerja ASN pada survey kepuasan pelanggan**	**99%**	**1.145.800.000**			**95%**	**234.796.000**		**600.000**		**17.400.000**		**67.452.000**		**85.452.000**		**85.452.000**		**36,39%**		**85.452.000**		**7,46%**	
2.5.05.13	Peningkatan Kapasitas Rohani dan Jasmani Aparatur	Laporan kegiatan ceramah/pengajian pegawai dan senam	60 laporan	474.800.000			12 laporan	85.800.000	3 Laporan	600.000	6 Laporan	17.400.000		67.452.000	12 laporan	85.452.000	12 laporan	85.452.000	50%	99,59%	12 laporan	85.452.000	10%	18,00%	
2.5.05.19	Peningkatan Kompetensi Sumber Daya Aparatur	Laporan survey kepuasan pelanggan/ masyarakat	4 dokumen	671.000.000			1 dokumen	148.996.000							0	0	0	0							
		laporan perjalanan studi	4 dokumen				1 dokumen								0	0	0	0							
2.5.06	**Program Peningkatan Pengembangan Sistem Pelaporan Capaian Kinerja dan Keuangan**	**Hasil penilaian pemenuhan pelaporan perencanaan, kinerja dan keuangan pada Survey Kepuasan Pelanggan**	**99%**	**7.959.688.000**		**1.275.630.000**	**95%**	**1.322.387.500**		**326.799.500**		**326.193.000**		**666.232.000**		**1.321.044.500**		**1.321.044.500**		**99,90%**		**1.321.044.500**		**16,60%**	
2.5.06.01	Penyusunan Laporan Capaian Kinerja dan Ikhtisar Realisasi Kinerja SKPD	Dokumen LKIP	5 dokumen	127.440.000	3 Laporan	4.600.000	1 dokumen	23.440.000	1 Dokumen	2.800.000	0	12.650.000		19.000.000	1 dokumen	34.450.000	1 dokumen	34.450.000	100%	146,97%	1 dokumen	34.450.000	20%	27,03%	
		Monev	20 dokumen				4 dokumen		1 Dokumen		1 Dokumen				4 dokumen		4 dokumen		50%		4 dokumen		10%		
		Laporan Triwulanan	20 dokumen				4 dokumen		1 Dokumen		1 Dokumen				4 dokumen		4 dokumen		50%		4 dokumen		10%		
		Laporan Tahunan	5 dokumen				1 dokumen		0		0				1 dokumen		1 dokumen		0%		0		0%		
		Laporan Kinerja Non PNS	5 dokumen				1 dokumen		0		0				2 dokumen		2 dokumen		0%		0		0%		
2.5.06.08	Penyusunan RKA/DPA SKPD dan Perubahannya	Dokumen RKA	5 dokumen	45.960.000	4 dokumen	6.450.000	1 dokumen	7.960.000	0	0	0	2.750.000		4.220.000	1 dokumen	6.970.000	1 dokumen	6.970.000	0%	87,56%	0	6.970.000	0%	15,17%	
		Dokumen RKAP	5 dokumen				1 dokumen		0		0				1 dokumen		1 dokumen		0%		0		0%		
		Dokumen DPA	5 dokumen				1 dokumen		1 Dokumen		0				1 dokumen		1 dokumen		100%		1 Dokumen		20%		
		Dokumen DPPA	5 dokumen				1 dokumen		0		0				1 dokumen		1 dokumen		0%		0		0%		
2.5.06.09	Pelaporan Kinerja Pegawai Tidak Tetap	Dokumen Laporan Kinerja Pegawai Non PNS (PTT 69 org)	5 dokumen	7.718.678.000	68 orang	1.257.380.000	1 dokumen	1.247.687.500	0,25 dokumen	323.999.500	0,25 dokumen	310.183.000		608.362.000	1 dokumen	1.242.544.500	1 dokumen	1.242.544.500	50%	99,59%	0,5 dokumen	1.242.544.500	10%	16,10%	
2.5.06.14	Penyusunan dan Publikasi Profil SKPD	Buku atau Profil SKPD	1 dokumen	34.390.000	0	0	1 dokumen	34.390.000	0	0	0	0		33.100.000	1 dokumen	33.100.000	1 dokumen	33.100.000	0%	96,25%	0	0	0%	0,00%	
		Website SKPD(Website DLH)	1 aplikasi				1 aplikasi								1 aplikasi		1 aplikasi								
2.5.06.15	Penyusunan Pelaporan Keuangan SKPD	Laporan Keuangan Bulanan	12 dokumen	12.010.000	1 dokumen	6.100.000	12 dokumen	6.100.000	3 dokumen	0	3 dokumen	610.000		1.550.000	12 dokumen	2.160.000	12 dokumen	2.160.000	50%	35,41%	12 dokumen	2.160.000	10%	17,99%	
		Laporan Keuangan Akhir Tahun (Buku CALK)	1 dokumen				1 dokumen		1 dokumen		0				1 dokumen		1 dokumen		100%		1 dokumen		20%		
2.5.06.16	Penyusunan Dokumen Perencanaan SKPD	Dokumen RENJA	5 dokumen	13.440.000	3 dokumen	1.100.000	1 dokumen	2.040.000	1 dokumen	-	0	-		-	1 dokumen	1.050.000	1 dokumen	1.050.000	100%	51,47%	1 dokumen	0	20%	0,00%	
		Dokumen RENJA PERUBAHAN	5 dokumen				1 dokumen								1 dokumen		1 dokumen								
		Dokumen Hasil Forum Perangkat Daerah Tahun Perencanaan	5 dokumen				1 dokumen								0 dokumen		0 dokumen								
2.5.06.17	Penyusunan Pedoman Kinerja SKPD	Dokumen SOP dan SPM SKPD	5 dokumen	7.770.000	0	0	1 dokumen	770.000	0	-	0	-		-	1 dokumen	770.000	1 dokumen	770.000	0%	100,00%	0	0	0%	0,00%	

Kode	Urusan / Bidang Urusan Pemerintahan Daerah dan Program / Kegiatan	Indikator Kinerja Program (Outcome) / Kegiatan (Output)	Target RPJMD pada Tahun 2023 (Akhir Periode RPJMD)		Realisasi Capaian Kinerja RPJMD sampai dengan RKPD Tahun Lalu (2018)		Target Kinerja dan Anggaran RKPD Tahun Berjalan yang Dievaluasi (2019)		Realisasi Kinerja pada Triwulan								Realisasi Capaian Kinerja dan Anggaran RKPD yang Dievaluasi (2019)		Tingkat Capaian Kinerja dan Realisasi Anggaran RKPD Tahun 2019 (%)		Realisasi Kinerja dan Anggaran RPJMD s/d Tahun 2019		Tingkat Capaian Kinerja dan Realisasi Anggaran RPJMD s/d Tahun 2023		PD Penanggung jawab
									I		II		III		IV										
			K	Rp	K	Rp	K	Rp	K	Rp	K	Rp	K	Rp	K	Rp	K	Rp	K	Rp	K	Rp	K	K	
1	2	3	4		5		6		7		8		9		10		11 = 7+8+9+10		12 = 11/6 x 100%		13 = 5+11		14 = 13/4x100%		15
2.5.15	**Program Pengembangan Kinerja Pengelolaan Persampahan**	**- Persentase Jumlah sampah yang terkurangi melalui 3R (Sampah yang terkurangi melalui 3 R adalah jumlah sampah yang dikelola melalui aktifitas 3R seperti bank sampah, pusat daur ulang, pengomposan, dan lain-lain dan tidak diangkut ke TPA atau dibuang ke**	**27%**	**64.301.193.500**		**2.346.933.500**	**20%**	**32.513.595.000**		**285.200.000**		**2.198.810.990**		**6.213.697.210**		**8.697.708.200**		**-**		**0,00%**		**-**		**0,00%**	
		- Persentase	**72%**				**76%**																		
		- Operasionalisasi TPA/TPST/SPA di Kabupaten/Kota (nilai TPA-program Adipura)	**77**				**72**																		
		- Persentase izin pengelolaan sampah oleh swasta yang diterbitkan (jumlah izin pengelolan sampah oleh swasta yang terbit dibagi jumlah izin pengelolaan sampah oleh swasta yang diajukan dalam satu tahun dikali seratus persen)	**100%**				**0%**																		
		- Persentase pengelolaan sampah oleh swasta yang taat terhadap peraturan perundang-undangan (jumlah pengelolaan sampah oleh swasta yang taat peraturan dibagi jumlah pengelolaan sampah oleh swasta dikali seratus	**100%**				**0%**																		
2.5.15.01	Penyusunan Kebijakan Manajemen Penanganan Sampah	Peraturan Wali Kota tentang juknis Perda Persampahan	1 Dokumen	766.146.000	0	-	1 dokumen	500.000.000	0	0	0	5.500.000		311.436.500	1 dokumen	316.936.500	1 dokumen	316.936.500	0%	63,39%	0	316.936.500	0%	41,37%	
		Penyusunan Jakstrada Pengelolaan Sampah	1 Dokumen				1 Dokumen		0		1 Dokumen				1 Dokumen		1 Dokumen		100%		1 Dokumen		100%		
		Penyusunan SOP, dan dokumen perencanaan	3 Dokumen				1 Dokumen		0		0				0		0		0%		0		0%		
		Dokumen Peraturan tentang Kerjasama Pengelolaan Sampah dengan Kabupaten	1 Dokumen												0		0								
2.5.15.02	Peningkatan Operasi dan Pemeliharaan Prasarana dan Sarana Persampahan	Pemeliharaan kontainer dan gerobak sampah, renovasi TPS		18.680.000.000	1 paket	77.535.000	12;8 unit;unit	600.000.000							0	0	0	-							
		Pemeliharaan kontainer	70 Unit												0		0								
		Pemeliharaan gerobak sampah	24 Unit												0		0								
		Pemeliharaan kendaraan dinas opersional Persampahan alat berat,kendaraan roda 4 dan roda 3 (jasa service dan suku cadang)	44 unit												0		0								
		BBM kendaraan dinas opersional Persampahan alat berat,kendaraan roda 4 dan roda 3	44 unit												0		0								
		Pelumas kendaraan dinas opersional Persampahan alat berat,kendaraan roda 4 dan roda 3	44 unit												0		0								

Kode	Urusan / Bidang Urusan Pemerintahan Daerah dan Program / Kegiatan	Indikator Kinerja Program (Outcome) / Kegiatan (Output)	Target RPJMD pada Tahun 2023 (Akhir Periode RPJMD)		Realisasi Capaian Kinerja RPJMD sampai dengan RKPD Tahun Lalu (2018)		Target Kinerja dan Anggaran RKPD Tahun Berjalan yang Dievaluasi (2019)		Realisasi Kinerja pada Triwulan								Realisasi Capaian Kinerja dan Anggaran RKPD yang Dievaluasi (2019)		Tingkat Capaian Kinerja dan Realisasi Anggaran RKPD Tahun 2019 (%)		Realisasi Kinerja dan Anggaran RPJMD s/d Tahun 2019		Tingkat Capaian Kinerja dan Realisasi Anggaran RPJMD s/d Tahun 2023		PD Penanggung jawab
									I		II		III		IV											
			K	Rp	K	Rp	K	Rp	K	Rp	K	Rp	K	Rp	K	Rp	K	Rp	K	Rp	K	Rp	K	Rp	K	K	
1	2	3	4		5		6		7		8		9		10		11 = 7+8+9+10		12 = 11/6 x 100%		13 = 5+11		14 = 13/4x100%		15	
2.5.15.03	Pelayanan Kebersihan Kota Pada Hari-Hari Besar	Laporan penyelenggaraan kebersihan kota pada Malam Tahun Baru	5 Laporan	1.109.580.000	225 orang, 1 paket	233.197.500	1 Laporan	181.380.000	1 Laporan		0	87.360.000		91.520.000	100%	178.880.000	100%	178.880.000	100%	98,62%	1 Laporan	178.880.000	20%	16,12%	
		Laporan penyelenggaraan kebersihan kota pada Acara Muludan	5 Laporan				1 Laporan		0		0								0%		0		0%		
		Laporan penyelenggaraan kebersihan kota pada HUT Kota Cirebon	5 Laporan				1 Laporan		0		0								0%		0		0%		
		Laporan penyelenggaraan kebersihan kota pada HUT Republik Indonesia	5 Laporan				1 Laporan		0		0								0%		0		0%		
		Laporan penyelenggaraan kebersihan kota pada Idul Fitri	5 Laporan				1 Laporan		0		1 Laporan								100%		1 Laporan		20%		
		Laporan penyelenggaraan kebersihan kota pada Idul Adha	5 Laporan				1 Laporan		0		0								0%		0		0%		
		Peralatan kebersihan	3 jenis				3 jenis		3 jenis		3 jenis								33%		3 jenis		6,60%		
2.5.15.04	Pelayanan Rutin/Berkala Kebersihan Kota	Tenaga sapuan dan angkutan serta peralatan dan perlengkapan kebersihan	105 orang	21.779.993.000	51 orang	1.596.724.000	100%	5.000.000.000	25%		25%	1.537.695.390		2.512.421.760	100%	4.050.117.150	100%	4.050.117.150	50%	81,00%	50%	4.050.117.150	50%	18,60%	
		Tenaga penanganan sampah					150 orang								0		0								
		Perlengakapan dan Peralatan tenaga kebersihan	6 jenis				11 jenis,7 jenis								2 paket		2 paket								
		kajian penanganan persampahan di kota Cirebon					1 dokumen								0		0								
		Makanan tambahan bagi tenaga penanganan sampah yang berisiko tinggi	250 orang				141 orang								1 paket		1 paket								
2.5.15.05	Peningkatan Peran Serta Masyarakat Dalam Pengurangan Persampahan	Laporan penyelenggaraan Sosialisasi Pengelolaan sampah untuk petugas pengangkut sampah	1 Laporan	1.548.867.500	0	-	1 Laporan	255.830.000	0	0	0	0		150.920.000	1 Laporan	150.920.000	1 Laporan	150.920.000	0%	58,99%	0	0	0%	0,00%	
		Laporan penyelenggaraan Sosialisasi Pengelolaan sampah untuk masyarakat	1 Laporan				1 Laporan		0		0				1 Laporan		1 Laporan		0%		0		0%		
		Dokumen kajian pengurangan sampah	1 dokumen				1 dokumen		0		0						0		0%		0		0%		
		Laporan Sosialisasi pengurangan sampah untuk masyarakat di 30 RW	120 laporan												0		0								
		RW percontohan pengurangan sampah	16 RW												0		0								
2.5.15.06	Pelaksanaan Pengelolaan dan Pemantauan Lingkungan TPA	Pengadaan alat ayak sampah		7.062.860.000	1250m³	94.780.000	1 paket	700.000.000	0	0	0	133.835.000		710.957.000	1 paket	844.792.000	1 paket	844.792.000	0%	120,68%	0	844.792.000	0%	11,96%	
		Dokumen Pelaporan Pelaksanaan RKL/RPL Kopi Luhur	5 dokumen				1 dokumen		0		0				1 dokumen		1 dokumen		0%		0		0%		
		Dokumen Perencanaan Green Belt TPA	1 dokumen				1 dokumen		0		0				0		0		0%		0		0%		
		Dokumen Perencanaan Sumber Air Baru	1 dokumen				1 dokumen		0		0				1 dokumen		1 dokumen		0%		0		0%		
		Pengadaan Tanah Urug TPA Kopi Luhur	2050 rit				250 rit		0		360 rit				360 rit		360 rit		144%		360 rit		20%		
		Pembuatan sumber air baru dengan pompa	1 unit				1 unit		0		0				1 unit		1 unit		0%		0		0%		
		Pembuatan jalur hijau di TPA	7.850m2				4.850 m2		0		0				4850 m2		4850 m2		0%		0		0%		
		Pengadaan obat pembasmi lalat	386 liter												50 botol		50 botol								
		Laporan Kinerja Non PNS dengan Perjanjian Kerja	12 orang												0		0								
		Pembangunan jembatan timbang TPA	1 unit												0		0								

Kode	Urusan / Bidang Urusan Pemerintahan Daerah dan Program / Kegiatan	Indikator Kinerja Program (Outcome) / Kegiatan (Output)	Target RPJMD pada Tahun 2023 (Akhir Periode RPJMD)		Realisasi Capaian Kinerja RPJMD sampai dengan RKPD Tahun Lalu (2018)		Target Kinerja dan Anggaran RKPD Tahun Berjalan yang Dievaluasi (2019)		Realisasi Kinerja pada Triwulan								Realisasi Capaian Kinerja dan Anggaran RKPD yang Dievaluasi (2019)		Tingkat Capaian Kinerja dan Realisasi Anggaran RKPD Tahun 2019 (%)		Realisasi Kinerja dan Anggaran RPJMD s/d Tahun 2019		Tingkat Capaian Kinerja dan Realisasi Anggaran RPJMD s/d Tahun 2023		PD Penanggung jawab
									I		II		III		IV											
			K	Rp	K	Rp	K	Rp	K	Rp	K	Rp	K	Rp	K	Rp	K	Rp	K	Rp	K	Rp	K	K	
1	2	3	4		5		6		7		8		9		10		11 = 7+8+9+10		12 = 11/6 x 100%		13 = 5+11		14 = 13/4x100%		15
2.5.15.07	Penyusunan Kebijakan Pengurangan Sampah	Dokumen Kajian dan Raperwal Pengurangan Sampah	1 dokumen	180.000.000	0	-	1 dokumen	75.000.000							0	0	0	-							
		Dokumen Petunjuk Teknis Kebijakan Pengurangan Sampah	1 dokumen												0		0								
2.5.15.08	Penyediaan Sarana dan Prasarana Pengurangan Sampah	Bangunan sarana pengurangan sampah, mesin pengering cacahan plastik, mesin cetak hasil cacahan plastik, tempat sampah terpilah,sarana pendukung bank sampah, bangunan kompos dan bio		950.000.000	200 Tempat Sampah Terpilah, 1 Biodigester, 8 jenis Sarana dan Prasarana Bank Sampah, 2 Mesin Pencacah Plastik, Trailer/Alat Angkut Mesin Pencacah 2 Roda	176.077.000	1;1;1;300;4;1;1 unit;unit;unit;unit;jenis;unit;unit	800.000.000							0		0	-							
		Bangunan sarana pengurangan sampah,	1 unit												0		0								
		Mesin pengering cacahan plastik	1 unit												0		0								
		Mesin cetak hasil cacahan plastik	1 unit												0		0								
		Tempat sampah terpilah	1.600 unit												0		0								
		Sarana pendukung bank sampah	4 jenis												0		0								
		Bio digester	1 unit												0		0								
2.5.15.09	Penyediaan Sarana dan Prasarana Penanganan Sampah	Pengadaan Alat Proteksi Diri (APD):	4 jenis	10.930.362.000	4 unit kontainer kecil, 1 paket terpal	168.620.000	4 jenis	23.843.000.000	0	0	4 jenis	434.420.600		1.953.091.950	3 paket	2.387.512.550	3 paket	2.387.512.550	100%	10,01%	4 jenis	2.387.512.550	20%	21,84%	
		Pengadaan Terpal penutup kabin truck sampah	300 buah				3 paket								0		0								
		Pengadaan Dumtruck	8 unit				3 unit								3 unit		3 unit								
		Pengadaan Arm roll	3 unit												0		0								
		Pengadaan Pick up	2 unit				2 unit								0		0								
		Pengadaan Motor roda tiga	2 unit												0		0								
		Pengadaan Gerobak sampah	128 unit				245 unit		0		0				48 unit		48 unit		0%		0%		0%		
		Pengadaan Kontainer kecil	30 Unit				4 Unit		0		6 Unit				6 unit		6 unit		100%		6 Unit		20%		
		Pengadaan Kontainer besar					4 Unit								0		0								
		Pengadaan Perkakas bengkel	10 Jenis				1 unit		0		0				0		0		0%		0%		0%		
		Pemeliharaan kontainer					16 Unit								16 unit		16 unit								
		Pembangunan transfer depo					1 unit								0		0								
		Pembangunan TPS 3R (DAK)					3 unit								0		0								
		Rehab TPS					10 titk								0		0								
		Jalan Masuk TPS					10 titk								0		0								
		Bak Sampah					245 unit								0		0								
		kajian DED					1 dokumen								0		0								
		Pembangunan TPST					1 unit								0		0								
		Fiber Bin					30 unit								0		0								
		Compactor sampah					2 unit								0		0								
		Road Sweeper (bangub)					2 unit								0		0								
		Buildozer					2 unit								0		0								
		Jembatan Timbangan & peralatan					1 unit								0		0								
2.5.15.10	Pengembangan Teknologi Pengelolaan Persampahan	Alat Briket Sampah	1 paket	1.293.385.000	0	-	1 paket	118.385.000	1 paket	285.200.000				53.185.000	0	338.385.000	1 paket	338.385.000	100%	285,83%	1 paket	338.385.000	100%	26,16%	
		Alat Pelet Sampah	1 paket				1 paket								1 paket		1 paket		100%		1 paket		100%		
		CCTV	2 paket				1 paket		1 paket						1 paket		1 paket		100%		1 paket		100%		
		Dokumen Kajian sampah sebagai sumber Energi	1 paket												0		0		0%						
		Pemanfaatan sampah sebagai sumber Energi	1 paket												0		0		0%						
		Pengembangan sampah sebagai sumber Energi	1 paket												0		0		0%						
2.5.15.12	Pengadaan Arm Roll (DAK Penugasan)	Terlaksananya Pengadaan Arm Roll Pengangkutan Sampah			0	-	1 Unit	440.000.000	0	0	0	0		430.165.000	1 unit	430.165.000	1 unit	430.165.000	0%	0%	0	0	0%	0	

Kode	Urusan / Bidang Urusan Pemerintahan Daerah dan Program / Kegiatan	Indikator Kinerja Program (Outcome) / Kegiatan (Output)	Target RPJMD pada Tahun 2023 (Akhir Periode RPJMD)		Realisasi Capaian Kinerja RPJMD sampai dengan RKPD Tahun Lalu (2018)		Target Kinerja dan Anggaran RKPD Tahun Berjalan yang Dievaluasi (2019)		Realisasi Kinerja pada Triwulan								Realisasi Capaian Kinerja dan Anggaran RKPD yang Dievaluasi (2019)		Tingkat Capaian Kinerja dan Realisasi Anggaran RKPD Tahun 2019 (%)		Realisasi Kinerja dan Anggaran RPJMD s/d Tahun 2019		Tingkat Capaian Kinerja dan Realisasi Anggaran RPJMD s/d Tahun 2023		PD Penanggung jawab
									I		II		III		IV										
			K	Rp	K	Rp	K	Rp	K	Rp	K	Rp	K	Rp	K	Rp	K	Rp	K	Rp	K	Rp	K	Rp	K	
1	2	3	4		5		6		7		8		9		10		11 = 7+8+9+10		12 = 11/6 x 100%		13 = 5+11		14 = 13/4x100%		15
2.5.16	Program Pengendalian Pencemaran dan Perusakan Lingkungan Hidup	- Tersusunnya RPPLH Kabupaten/Kota	ada	13.623.423.000		616.741.000	ada	1.452.623.000		17.206.400		397.476.600		191.840.000		691.336.000		-		0,00%		-		0,00%	
		- Terintegrasinya RPPLH dalam rencana pembangunan Kota	ada				tidak ada																		
		- Terselenggarangya KLHS untuk K/R/P tingkat daerah provinsi	ada				ada																		
		.- Cakupan Pembinaan dan Pengawasan terkait ketaatan penanggung jawab usaha dan/atau kegiatan yang diawasi ketaatannya terhadap izin lingkungan, izin PPLH dan PUU LH yang diterbitkan oleh Pemerintah Daerah Kota (Jumlah Ketaatan terhadap izin lingkungan, izin PPLH dan PUU LH dari izin yang diterbitkan oleh Pemerintah Daerah kabupaten/kota yang ditangani Total penanggung jawab usaha dan atau kegiatan yang di bina dan diawasi terhadap	70%				50%																		
		.- Cakupan Penanganan Pengaduan Masyarakat terkait izin lingkungan, izin PPLH dan PUU LH yang di terbitkan oleh Pemerintah daerah Kabupaten/Kota, lokasi usaha dan dampaknya di Daerah Kabupaten /Kota (pengaduan masyarakat yang tertangani dibagi total pengaduan masyarakat yang teregristrasi dikali seratus persen)	100%				100%																		
		- Indeks Kualitas Air	34,59				28,48																		
		- Indeks Kualitas Udara	78,5				78,1																		
		- Indeks Kualitas Tutupan Lahan	32,68				32,64																		
2.5.16.01	Pemantauan Kualitas Lingkungan	Laporan Hasil Pemantauan Kualitas Lingkungan	5 dokumen	1.349.248.000	1 dokumen	76.910.000	1 dokumen	149.248.000	0,19 dokumen	4.108.000	0,4 dokumen	114.790.000		-	1 Dokumen	118.898.000	0,59 dokumen	118.898.000	100,00%	79,66%	0,59 dokumen	118.898.000	12%	8,81%	
2.5.16.02	Pengendalian Limbah Bahan Berbahaya dan Beracun	Cetakan		1.166.800.000	3 dokumen	191.934.000	7 Jenis	300.000.000	0	0	0	0		-		84.813.000	0	84.813.000	0%	28,27%	0	0	0%	0,00%	
		Dokumen pengendalian limbah	5 Dokumen				1 Dokumen										0		0%						
		TPS Limbah b3					2 unit										0		0%						
		Alat pelindung diri	5 jenis				1 paket										0		0%						
		Dokumen Kebijakan Pengelolaan Limbah B3	5 Dokumen				1 Dokumen										0		0%						
		Laporan Sosialisasi Pengelolaan Limbah B3	8 kali												5 Kecamatan		5 Kecamatan		0%						
		Dokumen Laporan Perijinan Pengelolaan Limbah B3	4 Dokumen				1 Dokumen										0		0%						
		Dokumen Kajian Potensi Limbah B3	4 Dokumen														0		0%						
2.5.16.03	Penegakan Hukum Lingkungan	Dokumen Penegakan Hukum Lingkungan	5 dokumen	175.000.000	1 dokumen	25.000.000	1 dokumen	25.000.000	0	0	0,5 dokumen	0		25.000.000	1 dokumen	25.000.000	1 dokumen	25.000.000	100%	100,00%	0,5 dokumen	25000000	10%	14,29%	
		Laporan Sosialisasi Penegakan Hukum Lingkungan untuk Pelaku Kegiatan	4 kali																						

Kode	Urusan / Bidang Urusan Pemerintahan Daerah dan Program / Kegiatan	Indikator Kinerja Program (Outcome) / Kegiatan (Output)	Target RPJMD pada Tahun 2023 (Akhir Periode RPJMD)		Realisasi Capaian Kinerja RPJMD sampai dengan RKPD Tahun Lalu (2018)		Target Kinerja dan Anggaran RKPD Tahun Berjalan yang Dievaluasi (2019)		Realisasi Kinerja pada Triwulan								Realisasi Capaian Kinerja dan Anggaran RKPD yang Dievaluasi (2019)		Tingkat Capaian Kinerja dan Realisasi Anggaran RKPD Tahun 2019 (%)		Realisasi Kinerja dan Anggaran RPJMD s/d Tahun 2019		Tingkat Capaian Kinerja dan Realisasi Anggaran RPJMD s/d Tahun 2023		PD Penanggung jawab
									I		II		III		IV											
			K	Rp	K	Rp	K	Rp	K	Rp	K	Rp	K	Rp	K	Rp	K	Rp	K	Rp	K	Rp	K	Rp	K	K	
1	2	3	4		5		6		7		8		9		10		11 = 7+8+9+10		12 = 11/6 x 100%		13 = 5+11		14 = 13/4x100%		15	
2.5.16.04	Penyusunan Dokumen Perencanaan Lingkungan Hidup	Dokumen Kajian Lingkungan Hidup Strategis (KLHS) RDTR	2 dokumen	1.754.000.000	1 dokumen	142.680.000	1 dokumen	299.000.000	0		0	77.150.000		142.710.000		219.860.000	0	219.860.000	0%	73,53%	0	219.860.000	0%	12,53%	
		Dokumen Materi Teknis RPPLH	1 dokumen				1 dokumen		0		0		1 dokumen		1 Dokumen		1 Dokumen		100%		0		0%		
		Naskah Akademik	1 dokumen														0		0%						
		Raperda RPPLH	1 dokumen														0		0%						
		KLHS PK RTRW	1 dokumen														0		0%						
		Dokumen Daya Dukung Daya Tampung Lingkungan (D3TL)	5 dokumen				1 dokumen		0		1 dokumen		1 dokumen		1 dokumen		1 dokumen		100%		1 dokumen		20%		
		Valuasi lingkungan	1 dokumen														0		0%						
2.5.16.xx	Penilaian Kinerja Pengelaoan Lingkungan Hidup	Tersedianya Buku Non Fisik Adipura; Tersedianya Sekolah Adiwiyata					2 dokumen	250.000.000							0	0	0	0	0%	0,00%					
		Dokumen Kajian Lingkungan Hidup Strategis (KLHS) RPJMD	1 dokumen				1 dokumen						1 dokumen		0	0	0	0	0%						
2.5.16.06	Penanggulangan dan Pemulihan Pencemaran Lingkungan	Dokumen penanggulangan pemulihan pencemaran lingkungan	5 dokumen	83.935.000	1 dokumen	15.385.000	1 dokumen	13.935.000	0,23 dokumen	1.195.000	0,27 dokumen	12.740.000		-	1 dokumen	13.935.000	1 dokumen	13.935.000	100%	100,00%	100%	13.935.000	10%	16,60%	
2.5.16.07	Penyusunan Kebijakan Pengelolaan Limbah Bahan Berbahaya dan Beracun	Raperwal Kebijakan Pengelolaan Limbah B3	-	-	0	-	1 dokumen	50.000.000							0	0	0	0	0%	0,00%	-	-	0%	0,00%	
2.5.16.08	Penyusunan Kebijakan Pelayanan dan Penyelesaian Pengaduan	Dokumen penyelesaian sengketa Lingkungan	1 dokumen	10.000.000	0	0	1 dokumen	10.000.000	0	0	0	0		-	0	0	0	0	0%	0,00%	0	0	0%	0,00%	
2.5.16.09	Penanganan Pengaduan Permasalahan Lingkungan Hidup	Dokumen penanganan pengaduan permasalahan	5 dokumen	98.835.000	1 dokumen	3.505.000	1 dokumen	18.835.000	0	0	0,5 dokumen	1.480.000		2.355.000	1 dokumen	3.835.000	1 dokumen	3.835.000	100%	20,36%	1 dokumen	3.835.000	10%	3,88%	
2.5.16.10	Pengawasan Pelaksanaan Perizinan Lingkungan Hidup	Dokumen Pengawasan Pelaksanaan Perijinan Lingkungan Hidup	5 dokumen	324.000.000	1 dokumen	20.000.000	1 dokumen;	60.000.000	0	0	0,5 dokumen	32.215.000		19.805.000	1 dokumen;	52.020.000	1 dokumen;	52.020.000	100%	86,70%	1 dokumen;	52.020.000	10%	16,06%	
		Sistem informasi penegakan hukum Lingkungan	1 Sistem				1 Sistem				1 Sistem						1 Sistem		100%		1 Sistem		20%		
2.5.16.12	Pengadaan dan Pemeliharaan Sarana Uji Kualitas Lingkungan	Alat laboratorium	10 unit	956.540.000	2 paket	28.880.000	2 unit	26.540.000	0	0	2 unit	25.520.000		1.970.000	0	27.490.000	2 unit	27.490.000	100%	103,58%	2 unit	27.490.000	20%	2,87%	
		Bahan Kimia	20 jenis												0		0		0%						
		Pemeliharaan Alat Laboratorium Pemantauan Kualitas Lingkungan	8 unit												0		0		0%						
2.5.16.13	Penyusunan Penentuan Baku Mutu Lingkungan	Dokumen Penentuan Baku Mutu Lingkungan	5 dokumen	400.000.000	0	-	1 dokumen	100.000.000							0	0	0	-	0%	0,00%		-		0,00%	
2.5.16.17	Penilaian Dokumen Lingkungan	Amdal	3 dokumen	459.000.000	23 dokumen	37.832.000		34.000.000		3.342.400		30.657.600		0		34.000.000		34.000.000		100,00%		34.000.000		7,41%	
		Rekomendasi Dokumen Lingkungan UKL-UPL/DPLH	20 rekomendasi				20 rekomendasi		3 rekomendasi		3 rekomendasi		7 rekomendasi		25 rekomendasi		25 rekomendasi		125%		25 rekomendasi		125%		
		Persetujuan SPPL	100 berkas				100 berkas		46 berkas		62 berkas		51 berkas		213 Berkas		213 Berkas		108%		213 Berkas		108%		
		Laporan Rekomendasi	8												0		0		0%						
		Laporan penilaian dokumen lingkungan SPPL per semester	8 Dokumen												0		0		0%						
		Laporan kinerja Non PNS	5 dokumen				1 dokumen		0		0				1 dokumen		1 dokumen		100%		0		0%		
		Sosialisasi Dokumen lingkungan;	4 dokumen												0		0		0%						
2.5.16.21	Pengendalian Pencemaran Air	Dokumen pengendalian pencemaran air	1 dokumen	90.129.000	1 dokumen	64.674.000	1 dokumen	90.129.000	0,2 dokume	5.780.000	,26 dokume	79.769.000		0	1 dokumen	85.549.000	1 dokumen	85.549.000	100%	94,92%	1 dokumen	85.549.000	9,5%	94,92%	
		Dokumen monev sanitasi	1 dokumen				1 dokumen								1 dokumen		1 dokumen		100%						
2.5.16.22	Pengendalian Pencemaran Udara	Dokumen pengendalian pencemaran udara	1 dokumen	25.936.000	1 dokumen	9.941.000	1 dokumen	25.936.000	,25 dokume	2.781.000	,25 dokume	23.155.000		-	1 dokumen	25.936.000	1 dokumen	25.936.000	100%	100,00%	1 dokumen	25.936.000	10%	100,00%	

Kode	Urusan / Bidang Urusan Pemerintahan Daerah dan Program / Kegiatan	Indikator Kinerja Program (Outcome) / Kegiatan (Output)	Target RPJMD pada Tahun 2023 (Akhir Periode RPJMD)		Realisasi Capaian Kinerja RPJMD sampai dengan RKPD Tahun Lalu (2018)		Target Kinerja dan Anggaran RKPD Tahun Berjalan yang Dievaluasi (2019)		Realisasi Kinerja pada Triwulan								Realisasi Capaian Kinerja dan Anggaran RKPD yang Dievaluasi (2019)		Tingkat Capaian Kinerja dan Realisasi Anggaran RKPD Tahun 2019 (%)		Realisasi Kinerja dan Anggaran RPJMD s/d Tahun 2019		Tingkat Capaian Kinerja dan Realisasi Anggaran RPJMD s/d Tahun 2023		PD Penanggung jawab
									I		II		III		IV											
			K	Rp	K	Rp	K	Rp	K	Rp	K	Rp	K	Rp	K	Rp	K	Rp	K	Rp	K	Rp	K	Rp	K	
1	2	3	4		5		6		7		8		9		10		11 = 7+8+9+10		12 = 11/6 x 100%		13 = 5+11		14 = 13/4x100%		15	
x.x.xx.xx	Pengendalian Pencemaran Air dan Udara	Dokumen pengendalian pencemaran air limbah	4 dokumen	740.000.000															0%	0,00%						
		Dokumen monev sanitasi	4 dokumen																0%							
		Dokumen pengendalian pencemaran udara	4 dokumen																0%							
		Laporan kinerja Non PNS	4 dokumen																0%							
x.x.xx.xx	Pengendalian Kerusakan lahan dan tanah	Penghijauan lahan/tanah bekas galian pasir/ tanah/batu	20000 m2	5.000.000.000															0%	0,00%						
		Pembebasan lahan bekas galian pasir/ tanah/batu	20000 m2																0%							
x.x.xx.xx	Pengendalian Kerusakan Perairan dan Sumber-sumber Air	Alat penahan sampah	12 unit	460.000.000															0%	0,00%						
		Jasa angkut dan bersih sampah dari sungai	12 orang																0%							
x.x.xx.xx	Pengembangan Data dan Informasi Lingkungan	Dokumen Informasi Kinerja Pengelolaan Lingkungan Hidup Daerah (DIKPLHD)	4 dokumen	530.000.000															0%	0,00%						
		Dokumen Indeks	4																0%							
2.5.17	**Program Perlindungan dan Konservasi Sumber Daya Alam**	**- Persentase peningkatan keanekaragaman hayati**	**62,50%**	**6.365.911.000**		**477.871.000**	**31,25 %**	**1.107.911.000**		**-**		**431.922.800**		**522.698.600**		**954.621.400**		**954.621.400**		**86,16%**		**954.621.400**		**15,00%**		
		- Persentase luas lahan konservasi	**0,53%**				**0,42 %**																			
		- Terwujudnya	**100%**				**100%**																			
		- Persentase peningkatan jumlah wilayah yang memiliki kapasitas adaptasi & mitigasi perubahan iklim	**5%**				**4%**																			
2.5.17.01	Pengendalian Dampak Perubahan Iklim	Kampung Iklim Lestari/Utama	4 kampung	1.326.300.000	4 RW	89.585.000	1 dokumen	126.300.000	0	0	2 lokasi	382.912.400	2 lokasi	124.073.000	2 lokasi	506.985.400	2 lokasi	506.985.400	100%	401,41%	2 lokasi	506.985.400	20%	38,23%		
		Dokumen Inventarisasi GRK	5 dokumen				1 dokumen								1 dokumen		1 dokumen		100%		0,5 dokumen		10%			
		Dokumen Rencana Aksi Gas Rumah Kaca	1 dokumen														0		0%							
		Laporan Tenaga Kerja Non PNS	5 dokumen				1 dokumen				0				1 dokumen		1 dokumen		100%		0		0%			
2.5.17.02	Pengelolaan Keanekaragaman Hayati dan Ekosistem	Penataan Eks Hutan Kota / Kawasan Bernilai Penting Kehati,	1 Lokasi Kawasan Pelestarian Alam	2.161.200.000	1 dokumen, 1 paket	265.290.000	1 Lokasi Kawasan Pelestarian Alam	186.850.000	0	0	1 Lokasi Kawasan Pelestarian Alam	46.812.400	1 Lokasi Kawasan Pelestarian Alam	207.262.600	1 lokasi	254.075.000	1 lokasi	254.075.000	100%	135,98%	100%	254.075.000	10%	11,76%		
		Laporan Tenaga Kerja Non PNS	5 dokumen				1 dokumen				0				1 dokumen		1 dokumen		100%		0%		0%			
		Pemeliharaan Taman Kehati	10 jenis																							
		Dokumen Rencana Aksi Taman Kehati	1 Dokumen																							
		Dokumen DED Vegetasi Taman Kehati	1 Dokumen																							
		Pengkayaan Vegetasi	6 spesies																							
2.5.17.03	Pengendalian Kerusakan lahan dan tanah	Penghijauan lahan/tanah bekas galian pasir/	-	400.000.000	1 dokumen	16.736.000	5.000m2	400.000.000	0	0	0	753.000		98.697.000	12600 m2	99.450.000	12600 m2	99.450.000	252%	24,86%	0%	99.450.000	0%	24,86%		
		Pembebasan lahan bekas galian pasir/ tanah/batu	-																							
		Dokumen DED lokasi bekas galian	1 dokumen				1 dokumen																			
2.5.17.04	Konservasi dan Pemeliharaan Sumber Daya Alam	Dokumen Kebijakan Daerah tentang Konservasi SDA,Teknologi Konservasi Sumber Daya Alam	4 dokumen	565.600.000	1 Paket	60.440.000	1 dokumen Perwal Pemanfaatan Air Tanah (LRB/SR)	34.750.000	0	0	0,5 dokumen	685.000	1 dokumen Perwal Pemanfaatan Air Tanah (LRB/SR)	33.715.000	1 dokumen	34.400.000	1 dokumen	34.400.000	100%	98,99%	50%	34.400.000	10%	6,08%		
		Lubang Resapan Biopori	1.900 titik LRB				300 titik LRB								1 paket		1 paket									
		Sumur Resapan	20 unit														0									
2.5.17.05	Pengendalian Kerusakan Perairan dan Sumber-sumber Air	Alat penahan sampah di sungai,	0		0	-	6 unit	300.000.000							0	0	0	-	0%	0,00%	-	-		0,00%		
		Pengadaan tong sampah untuk rumah-rumah sekitar perairan dan sumber-sumber air	0																		-	-				

Kode	Urusan / Bidang Urusan Pemerintahan Daerah dan Program / Kegiatan	Indikator Kinerja Program (Outcome) / Kegiatan (Output)	Target RPJMD pada Tahun 2023 (Akhir Periode RPJMD)		Realisasi Capaian Kinerja RPJMD sampai dengan RKPD Tahun Lalu (2018)		Target Kinerja dan Anggaran RKPD Tahun Berjalan yang Dievaluasi (2019)		Realisasi Kinerja pada Triwulan								Realisasi Capaian Kinerja dan Anggaran RKPD yang Dievaluasi (2019)		Tingkat Capaian Kinerja dan Realisasi Anggaran RKPD Tahun 2019 (%)		Realisasi Kinerja dan Anggaran RPJMD s/d Tahun 2019		Tingkat Capaian Kinerja dan Realisasi Anggaran RPJMD s/d Tahun 2023		PD Penanggung jawab
									I		II		III		IV											
			K	Rp	K	Rp	K	Rp	K	Rp	K	Rp	K	Rp	K	Rp	K	Rp	K	Rp	K	Rp	K	Rp	K	K	
1	2	3	4		5		6		7		8		9		10		11 = 7+8+9+10		12 = 11/6 x 100%		13 = 5+11		14 = 13/4x100%		15	
2.5.17.06	Pengembangan dan Pemantapan Kawasan Konservasi Pesisir	Penyusunan DED (Detail Enginnering Design) Sarana Penunjang di kawasan Mangrove,	1 dokumen	1.912.811.000	2.930 bibit	45.820.000	1 dokumen	60.011.000	0	0	0,15 dokumen	760.000		58.951.000	1 dokumen	59.711.000	1 dokumen	59.711.000	100%	99,50%	15%	59.711.000	15%	3,12%	
		Laporan Sosialisasi Dampak kerusakan Lingkungan	4 dokumen														0								
		Pembebasan tanah/lahan garapan	10 hektar														0								
		Penanaman mangrove	12,500 bibit														0								
		Pokja Pemeliharaan tanaman mangrove;	1 pokja														0								
		Sarana dan Prasarana kawasan konservasi mangrove	3 jenis														0								
		Draft Peraturan Walikota mengenai penetapan kawasan konservasi Mangrove	1 dokumen														0								
2.5.18	**Program Peningkatan Kualitas dan Akses Informasi Sumber Daya Alam dan Lingkungan Hidup**	**- Indeks Kualitas Air**		**100.000.000**		**64.840.000**	**28,48**	**100.000.000**		**2.105.000**		**93.235.000**		**-**		**95.340.000**		**95.340.000**		**95,34%**		**95.340.000**		**95,34%**	
		- Indeks Kualitas Udara					**78,10**																		
		- Indeks Kualitas Tutupan Lahan					**32,64**																		
2.5.18.01	Pengembangan Data dan Informasi Lingkungan	Dokumen Informasi Lingkungan Hidup Daerah (DIKPLHD)	1 dokumen	100.000.000	1 dokumen	64.840.000	1 dokumen	100.000.000	0	2.105.000	1 dokumen	93.235.000		-	1 dokumen	95.340.000	1 dokumen	95.340.000	100%	95,34%	1 dokumen	95.340.000	100%	95,34%	
		Dokumen Indeks Kualitas Lingkungan Hidup (DIKLH)	1 dokumen				1 dokumen								1 dokumen		1 dokumen								
2.5.21	**Program Pengelolaan Lingkungan Berbasis Masyarakat**	**- Penetapan hak MHA**	**1 kali**	**3.222.840.000**		**233.435.050**	**1**	**677.990.000**		**6.235.000**		**403.461.000**		**97.665.000**		**507.361.000**		**507.361.000**		**74,83%**		**507.361.000**		**15,74%**	
		- Terlaksananya pendidikan dan pelatihan masyarakat	**1 kali**				**1 kali**																		
		- Terlaksananya pemberian penghargaan lingkungan hidup	**ada**				**ada**																		
		- Meningkatnya jumlah event pelaksanaan pengelolaan lingkungan yang melibatkan masyarakat	**4 kali setahun**				**4 kali setahun**																		
		- Meningkatnya jumlah dan anggota kelompok masyarakat peduli lingkungan	**58%**				**50%**																		
2.5.21.01	Pengembangan Masyarakat Hukum Adat (MHA) dan Kearifan Lokal Bidang Lingkungan Hidup	Laporan inventarisasi MHA dan kearifan lokal bidang LH					1 dokumen	75.000.000							-	-	-	-							
		Dokumen Pendataan Masyarakat Hukum Adat (MHA) dan kearifan lokal bidang LH	4 dokumen	260.000.000											-		-								
2.5.21.02	Sosialisasi Kebijakan dan Bimbingan Teknis Pengelolaan Bidang Lingkungan Hidup	Sosialisasi Kebijakan Pengelolaan Bidang Lingkungan Hidup berupa Papan Larangan Pembuangan Sampah	20 unit	49.940.000	15 buah	33.300.000	20 unit	49.940.000	0	0	0	0		48.940.000	20 buah	48.940.000	20 buah	48.940.000	100%	98,00%	0	0	0%	0,00%	
2.5.21.03	Pembinaan Kelompok Masyarakat Peduli Lingkungan Hidup	Dokumen Pembinaan Kelompok Masyarakat Peduli Lingkungan Hidup	5 dokumen	1.043.900.000	1 dokumen	40.853.000	1 dokumen	153.900.000	0	3.735.000	0,5 dokumen	147.715.000		-	1 dokumen	151.450.000	1 dokumen	151.450.000	100%	98,41%	1 dokumen	151.450.000	10%	14,51%	
		Papan himbauan dan peringatan larangan pembuangan sampah (Papan, Spanduk, Banner)	3 Jenis																						
2.5.21.05	Penilaian Kinerja Pengelolaan Lingkungan Hidup	Dokumen Non Fisik Adipura;	5 dokumen	1.576.850.000	1 dokumen	159.282.050	1 dokumen	350.000.000	0	2.500.000	0	255.746.000		-	1 dokumen	258.246.000	1 dokumen	258.246.000	100%	73,78%		258.246.000	0%	16,38%	
		Dokumen Laporan Kegiatan adiwiyata;	15 sekolah				3 sekolah		0		3 sekolah				3 sekolah		3 sekolah		100%		3 sekolah		8%		
		Laporan Kinerja Non PNS	5 laporan				1 laporan		0		0				1 dokumen		1 dokumen		100%				0%		

Kode	Urusan / Bidang Urusan Pemerintahan Daerah dan Program / Kegiatan	Indikator Kinerja Program (Outcome) / Kegiatan (Output)	Target RPJMD pada Tahun 2023 (Akhir Periode RPJMD)		Realisasi Capaian Kinerja RPJMD sampai dengan RKPD Tahun Lalu (2018)		Target Kinerja dan Anggaran RKPD Tahun Berjalan yang Dievaluasi (2019)		Realisasi Kinerja pada Triwulan								Realisasi Capaian Kinerja dan Anggaran RKPD yang Dievaluasi (2019)		Tingkat Capaian Kinerja dan Realisasi Anggaran RKPD Tahun 2019 (%)		Realisasi Kinerja dan Anggaran RPJMD s/d Tahun 2019		Tingkat Capaian Kinerja dan Realisasi Anggaran RPJMD s/d Tahun 2023		PD Penanggung jawab
									I		II		III		IV										
			K	Rp	K	Rp	K	Rp	K	Rp	K	Rp	K	Rp	K	Rp	K	Rp	K	Rp	K	Rp	K	Rp	
1	2	3	4		5		6		7		8		9		10		11 = 7+8+9+10		12 = 11/6 x 100%		13 = 5+11		14 = 13/4x100%		15
2.5.21.06	Peningkatan Kemitraan Pengelolaan Lingkungan Hidup	Laporan peringatan Hari LH (3 hari Peringantan)	5 laporan	292.150.000			1 laporan	49.150.000	0	-	0	-		48.725.000	3 hari peringatan	48.725.000	3 hari peringatan	48.725.000	100%	99,14%	0	0	0%	0,00%	
		Jumlah Pohon yang akan ditanam pada Hari Menanam Pohon Indonesia	240 Pohon				-																		
		Laporan Sosialisasi Hari Lingkungan Hidup	4 Laporan				-																		
Rata-rata capaian kinerja (%)																			60%	87%			16%	18%	
Predikat Kinerja																			Rendah	Tinggi			Sangat Rendah	Sangat Rendah	

Kode	Urusan / Bidang Urusan Pemerintahan Daerah dan Program / Kegiatan	Indikator Kinerja Program (Outcome) / Kegiatan (Output)	Target RPJMD pada Tahun 2023 (Akhir Periode RPJMD)		Realisasi Capaian Kinerja RPJMD sampai dengan RKPD Tahun Lalu (2018)		Target Kinerja dan Anggaran RKPD Tahun Berjalan yang Dievaluasi (2019)		Realisasi Kinerja pada Triwulan								Realisasi Capaian Kinerja dan Anggaran RKPD yang Dievaluasi (2019)		Tingkat Capaian Kinerja dan Realisasi Anggaran RKPD Tahun 2019 (%)		Realisasi Kinerja dan Anggaran RPJMD s/d Tahun 2019		Tingkat Capaian Kinerja dan Realisasi Anggaran RPJMD s/d Tahun 2023		PD Penanggung jawab
									I		II		III		IV										
			K	Rp	K	Rp	K	Rp	K	Rp	K	Rp	K	Rp	K	Rp	K	Rp	K	Rp	K	Rp	K	Rp	
1	2	3	4		5		6		7		8		9		10		11 = 7+8+9+10		12 = 11/6 x 100%		13 = 5+11		14 = 13/4x100%		15
2	Urusan Wajib Bukan Pelayanan Dasar																								
02.06	Bidang Administrasi Kependudukan dan Catatan Sipil																								
02.06.01	Program Pendaftaran Penduduk	Cakupan Penerbitan KTP 95,00 %		2.690.000.000		1.038.393.279		1.500.000.000				565.638.907				1.069.401.407		1.069.401.407		71%		2.107.794.686		78%	DINAS KEPENDUDUKAN DAN PENCATATAN SIPIL
		Cakupan Penerbitan KK 100 %																							
02.06.02.01	Pelayanan Identifikasi dan validasi Kependudukan	laporan pelayanan keliling dokumen kependudukan di kelurahan	8	170.000.000	0	26.558.000	31650	500.000.000	0	-	0				6 kali	24.500.000	6 kali	24.500.000	0%	5%	6 kali	51.058.000	75%	30%	
		laporan pelayanan keliling dokumen kependudukan di sekolah	8		0		27650		0						0		0		0%		0		0%		
		operasi yustisi dan operasi simpatik	2		0		2		0						6 kali		6 kali		300%		6 kali		100%		
		Laporan Pelayanan KIA	8		78		0		0						0		0		0%		0		0%		
02.06.02.02	Pelayanan Pindah Datang kependudukan	Diperolehnya data penduduk WNI dan WNA	1	40.000.000	2	23.810.000	1	100.000.000	-	-	0				1 dokumen	5.000.000	1 dokumen	5.000.000	100%	5%	1 dokumen	28.810.000	100%		
		laporan penduduk pindah dan pindah datang dalam negeri	1		2		1		0						0		0		0%		0		0%		
02.06.02.03	Penyelenggaraan Pendataan Penduduk	laporan hasil Pendataan Penduduk Rentan;	1	130.000.000	4	70.922.400	0	-	1	49.765.400		59.765.400			4 laporan	91.396.900	4 laporan	91.396.900	100%	100%	4 laporan	162.319.300	100%	125%	
		laporan hasil pendataan Penduduk Non Permanen	1		1		0		0		0	0	-	-	1 laporan		1 laporan		100%		1 laporan		100%		
02.06.02.04	DAK Non Fisik/dana pelayanan administrasi kependudukan	sosialisasi kebijakan kependudukan	267	1.300.000.000	500	857.340.379	14	900.000.000	0	34.133.401		505.873.507			248 RW	948.504.507	248 RW	948.504.507	100%	105%	248 RW	1.805.844.886	93%	139%	
		ATK pelayanan pendaftaran kependudukan	5		5		3		0		0	0	-	-	5 jenis		5 jenis		167%		5 jenis		100%		
		Map pelayanan pendaftaran kependudukan	18000		0		17		0		0	0	-	-	6 jenis		6 jenis		35%		6 jenis		0%		
		formulir pelayanan kependudukan	15		15		2200		0		0	0	-	-	6 jenis		6 jenis		0%		6 jenis		40%		
		formulir pelayanan pencatatan sipil	15		0		0		0		0	0	-	-	0		0		0%		0		0%		
		cetakan leaflet	500		500		-		0		0	0	-	-	0		0		0%		0		0%		
		cetakan poster	500		500		-		0		0	0	-	-	0		0		0%		0		0%		
		Terpeliharanya peralatan KTP-el	6		6		-		0		0	0	-	-	0		0		0%		0		0%		
		jasa konsultasi pemeliharaan server dan jaringan	7		7		0		0		0	0	-	-	0		0		0%		0		0%		
		mamin harian pegawai pelayanan keliling bidang pencatatan sipil	11		44		0		0		0	0	-	-	0		0		0%		0		0%		
		mamin harian pegawai pelayanan keliling bidang pendaftaran	44		85		0		0		0	0	-	-	0		0		0%		0		0%		
		perjalanan dinas luar daerah	1		1		0		1						0		0		0%		0		0%		
		Front office pelayanan administrasi kependudukan	4		2		0		0						0		0		0%		0		0%		
		blanko KIA	70000		0		0		0						0		0		0%		0		0%		
02.06.02.05	Peningkatan sarana dan prasarana E-KTP (dana propinsi)	Tersedianya peralatan/perlengkapan gedung kantor berupa printer KTP elektronik dan Kamera Perekaman	0	1.050.000.000	2	59.762.500	0	-	-	-					0	0	0	0	0%	0%	0	59.762.500	0%	6%	
	Program Pelayanan Pencatatan Sipil	Cakupan Penerbitan Akta Kelahiran 88%		155.000.000		235.064.800		430.000.000				17.770.000				54.883.800		54.883.800		13%		289.948.600		187%	
		Cakupan Penerbitan Akta Kematian 80%																				-			
	Penataan Pelayanan Kelahiran	penjilidan buku register akta-akta pencatatan sipil	80	30.000.000	117	120.269.000	6850	250.000.000	0	1.600.000		4.330.000			70 jilid	13.263.800	70 jilid	13.263.800	1%	5%	70 jilid	133.532.800	88%	445%	
		Terbitnya akta kelahiran	7100		7879		0		0						0		0	0	0%		0		0%		

Kode	Urusan / Bidang Urusan Pemerintahan Daerah dan Program / Kegiatan	Indikator Kinerja Program (Outcome) / Kegiatan (Output)	Target RPJMD pada Tahun 2023 (Akhir Periode RPJMD)		Realisasi Capaian Kinerja RPJMD sampai dengan RKPD Tahun Lalu (2018)		Target Kinerja dan Anggaran RKPD Tahun Berjalan yang Dievaluasi (2019)		Realisasi Kinerja pada Triwulan								Realisasi Capaian Kinerja dan Anggaran RKPD yang Dievaluasi (2019)		Tingkat Capaian Kinerja dan Realisasi Anggaran RKPD Tahun 2019 (%)		Realisasi Kinerja dan Anggaran RPJMD s/d Tahun 2019		Tingkat Capaian Kinerja dan Realisasi Anggaran RPJMD s/d Tahun 2023		PD Penanggung jawab
									I		II		III		IV										
			K	Rp	K	Rp	K	Rp	K	Rp	K	Rp	K	Rp	K	Rp	K	Rp	K	Rp	K	Rp	K	Rp	
1	2	3	4		5		6		7		8		9		10		11 = 7+8+9+10		12 = 11/6 x 100%		13 = 5+11		14 = 13/4x100%		15
	Penataan Pelayanan Kematian	penerbitan akta kematian, transport RT/RW untuk pelaporan kematian	1300	90.000.000	2282	40.560.800	2220	100.000.000	0	2.550.000		8.500.000			425 akta	22.190.000	425 akta	22.190.000	19%	22%	425 akta	62.750.800	33%		
		laporan kegiatan;	2		2		0		0		-	-	-	-	0	0	0	0	0%		0		0%		
	Penataan Pelayanan Perkawinan dan Perceraian	laporan data perkawinan dan data perceraian di kota cirebon	12	35.000.000	2	74.235.000	2	80.000.000	0	-		4.940.000			2 dokumen	19.430.000	2 dokumen	19.430.000	100%	24%	2 dokumen	93.665.000	100%	268%	
	Program Sistem Informasi Administrasi Kependudukan	**Menurunnya tingkat selisih data dasar kependudukan 18%**		**280.000.000**		**295.920.000**		**725.000.000**				**17.900.000**				**162.728.000**		**162.728.000**		**22%**		**458.648.000**		**164%**	
	Implementasi Sistem Administrasi Kependudukan (Updating dan Pemeliharaan)	Bimbingan teknis pengelola SIAK	40	80.000.000	0	179.970.000	6	200.000.000	0	2.900.000		17.900.000			20 orang	41.100.000	20 orang	41.100.000	100%	21%	20 orang	221.070.000	50%	276%	
		Laporan hasil pekerjaan administrator database	12		0		6		0						12 buku		12 buku		100%		12 buku		100%		
		pemeliharaan komponen server SIAK dan KTP-el	12		84		-		0	-					12 bulan		12 bulan		0%		12 bulan	-	100%		
	Pengolahan Data Kependudukan	laporan data perkembangan kependudukan	12	50.000.000	0	29.260.000	0	250.000.000	0	-		0			0 dokumen	19.518.000	0 dokumen	19.518.000	0%	8%	0 dokumen	48.778.000	0%	98%	
		buku profile Perkembangan Kependudukan Kota Cirebon	1		0		0		0						50 buku		50 buku		0%		50 buku		100%		
		laporan data agregat kependudukan	12		12		12		0						120 dokumen		120 dokumen		100%		120 dokumen		100%		
	Kerjasama dan inovasi pelayanan kependudukan	kerjasama dan kemitraan dalam pelayanan kependudukan	10	150.000.000	1	86.690.000	5	275.000.000	0	-		0			3 dokumen	102.110.000	3 dokumen	102.110.000	60%	37%	3 dokumen	188.800.000	30%	126%	
		Jaringan Mobile pelayanan keliling	1		0		2		0						1 set		1 set		50%		1 set		100%		
	Program Pelayanan Administrasi Perkantoran	**Tingkat Kepuasan Layanan Dinas Kependudukan dan Pencatatan Sipil 80,50%**		**1.770.000.000**		**984.295.497**		**2.159.380.000**				**495.075.166**				**1.213.895.629**		**1.213.895.629**		**56%**		**2.198.191.126**		**124%**	
	Penyediaan Jasa Kebersihan Kantor	Tenaga kebersihan kantor	7	270.000.000	6	156.652.000	4	180.000.000	0	3.000.000		55.883.086			5 orang	163.449.260	5 orang	163.449.260	125%	91%	5 orang	320.101.260	71%	119%	
		Peralatan kebersihan dan bahan pembersih	41		41		41		41						41 jenis		41 jenis		100%		41 jenis		100%		
	Penyediaan Bahan Bacaan dan Peraturan Perundang-Undangan	surat kabar	5	75.000.000	13	30.070.000	13	35.000.000	5	2.000.000		25.585.000			8 jenis	48.390.000	8 jenis	48.390.000	62%	138%	8 jenis	78.460.000	160%	105%	
		Jasa iklan media elektronik	60		0		0		0		0	0	-	-	60 kali		60 kali		0%		60 kali		100%		
		iklan media cetak;	12		0		0		0		0	0	-	-	12 kali		12 kali		0%		12 kali		100%		
	Penyediaan Makanan Minuman	Notulen rapat brifing staf	12	80.000.000	11	53.882.500	11	62.900.000	3	4.125.145		14.075.445			12 laporan	57.581.945	12 laporan	57.581.945	100%	92%	12 laporan	111.464.445	100%	139%	
		laporan kunjungan tamu	12		34		34		3		0	0	-	-	12 laporan		12 laporan		100%		12 laporan		100%		
		laporan mamin pegawai 12 bulan	12		88		88		6		0	0	-	-	12 laporan		12 laporan		100%		12 laporan		100%		
	Rapat-rapat Koordinasi dan konsultasi ke luar daerah	laporan perjalanan dinas rapat koordinasi dan konsultasi luar kota	12	165.000.000	1	134.500.384	1	175.000.000	3	20.094.101		28.656.601			12 laporan	115.355.495	12 laporan	115.355.495	100%	66%	12 laporan	249.855.879	100%	151%	
	Penyediaan Jasa Pengamanan Kantor	Tenaga pengamanan kantor	7	270.000.000	5	122.565.000	5	150.000.000	0	-		49.936.000			5 orang	151.608.000	5 orang	151.608.000	100%	101%	5 orang	274.173.000	71%	102%	
		seragam pengamanan kantor	6		0		0		0								-		0%		-		0%		
		perlengkapan pengamanan kantor	5		0		0		0								-		0%		-		0%		
	Penataan Dokumen Arsip Kantor/ Dinas/ Badan/ Sekretariat	penilaian dan pengolah arsip	15	135.000.000	15	88.649.000	15	150.000.000	0	12.500.000		26.600.000			15 orang	118.272.000	15 orang	118.272.000	100%	79%	15 orang	206.921.000	100%	153%	
		ruang arsip dengan fumigasi dan anti rayap	2		2		2		0						2 ruang		2 ruang		100%		2 ruang		100%		
		jilid arsip persyaratan permohonan akta kelahiran pencatatan sipil	270		270		270		0						264 buku		264 buku		98%		264 buku		98%		

Kode	Urusan / Bidang Urusan Pemerintahan Daerah dan Program / Kegiatan	Indikator Kinerja Program (Outcome) / Kegiatan (Output)	Target RPJMD pada Tahun 2023 (Akhir Periode RPJMD)		Realisasi Capaian Kinerja RPJMD sampai dengan RKPD Tahun Lalu (2018)		Target Kinerja dan Anggaran RKPD Tahun Berjalan yang Dievaluasi (2019)		Realisasi Kinerja pada Triwulan								Realisasi Capaian Kinerja dan Anggaran RKPD yang Dievaluasi (2019)		Tingkat Capaian Kinerja dan Realisasi Anggaran RKPD Tahun 2019 (%)		Realisasi Kinerja dan Anggaran RPJMD s/d Tahun 2019		Tingkat Capaian Kinerja dan Realisasi Anggaran RPJMD s/d Tahun 2023		PD Penanggung jawab
									I		II		III		IV											
			K	Rp	K	Rp	K	Rp	K	Rp	K	Rp	K	Rp	K	Rp	K	Rp	K	Rp	K	Rp	K	Rp	
1	2	3	4		5		6		7		8		9		10		11 = 7+8+9+10		12 = 11/6 x 100%		13 = 5+11		14 = 13/4x100%		15
	Penyediaan Jasa Surat Menyurat, Alat Tulis Kantor, barang cetakan dan penggandaan	materai 6.000	480	450.000.000	1080	191.527.600	480	1.106.480.000	120	2.629.800		193.414.300			480 lembar	343.757.800	480 lembar	343.757.800	100%	31%	480 lembar	535.285.400	100%	119%	
		ATK	60		60		85		0						62 jenis		62 jenis		73%		62 jenis		103%		
		bahan cetakan dinas	6		10		35		0						6 jenis		6 jenis		17%		6 jenis		100%		
		penggandaan foto copy	120000		0		0		-						0		0		0%		0		0%		
		blanko KIA	4500		0		0		0						0		0		0%		0		0%		
	Penyediaan Jasa Komunikasi, Sumber Daya Air dan Listrik (Tlp, PAM dan PLN)	rekening telepon dinas yang sudah	12	280.000.000	12	175.596.993	12	250.000.000	3	69.071.752		99.396.934			12 bulan	204.966.129	12 bulan	204.966.129	100%	82%	12 bulan	380.563.122	100%	136%	
		rekening air dinas yang sudah dibayarkan	12		12		12		3						12 bulan		12 bulan		100%		12 bulan		100%		
		rekening listrik dinas yang sudah dibayarkan	12		12		12		3						12 bulan		12 bulan		100%		12 bulan		100%		
		rekening listrik 5 kecamatan yang sudah dibayarkan	12		12		12		3						12 bulan		12 bulan		100%		12 bulan		100%		
	Penyediaan Jasa Pemeliharaan dan Perizinan Kendaraan Dinas/Operasional dan jaminan barang milik daerah	Surat ketetapan pajak daerah PKB	19	45.000.000	19	30.852.020	19	50.000.000	0	-		1.527.800			21 unit	10.515.000	21 unit	10.515.000	111%	21%	21 unit	41.367.020	111%	92%	
		Surat ketetapan pajak daerah PKB	6		6		6		0						6 unit		6 unit		100%		6 unit		100%		
		Polis asuransi kendaraan dinas roda	19		4		4		0								-		0%		-		0%		
		Polis asuransi kendaraan dinas roda	6		1		1		0								-		0%		-		0%		
	Program Peningkatan Sarana dan Prasarana Aparatur	**Terpenuhinya sarana dan prasarana kantor 100%**		**1.515.000.000**		**715.443.960**		**1.940.000.000**				**80.958.394**				**702.833.043**		**702.833.043**		**36%**		**1.418.277.003**		**94%**	
	Pemeliharaan Rutin/Berkala Gedung Kantor	interior dan eksterior yang dipelihara	3	130.000.000	3	116.800.000	3	110.000.000	1	2.650.000		5.900.000			1 lokasi kantor	32.400.000	1 lokasi kantor	32.400.000	33%	29%	1 lokasi kantor	149.200.000	33%	115%	
	Rehabilitasi sedang/berat gedung kantor	rehabilitasi sedang gedung kantor untuk pelayanan pendaftaran kependudukan	1	-	1	10.000.000	1	200.000.000	0	-		0			0	0	0	0	0%	0%	0	10.000.000	0%	0%	
	Pengadaan kendaraan dinas/operasional/jabatan	kendaraan dinas jabatan roda 2	-	250.000.000	0	199.095.000	1	300.000.000	0	-		0			1 unit	18.020.000	1 unit	18.020.000	100%	6%	1 unit	217.115.000	0%	87%	
		kendaraan dinas jabatan roda 4	1		1		1		0								-		0%		-		0%		
	Pengadaan perlengkapan/peralatan gedung kantor	perlengkapan/ peralatan kantor	18	820.000.000	10	147.815.000	22	1.050.000.000	0	-		0			12 jenis	385.689.500	12 jenis	385.689.500	55%	37%	12 jenis	533.504.500	67%	65%	
	Pemeliharaan Rutin/Berkala Kendaraan Dinas/Operasional/jabatan	service kendaraan roda 4	6	230.000.000	65	176.853.460	65	200.000.000	65	22.514.300		57.438.394			6 unit	177.123.543	6 unit	177.123.543	9%	89%	6 unit	353.977.003	100%	154%	
		service kendaraan roda 2	16		85		85		65						19 unit		19 unit		29%		19 unit		119%		
		suku cadang	22		65		65		65						25 unit		25 unit		42%		25 unit		114%		
		BBM kendaraan jabatan	12		0		0		0						15 unit		15 unit		0%		15 unit		125%		
		BBM kendaraan operasional	4		0		0		0						0		0		0%		0		0%		
	Pemeliharaan Rutin/Berkala perlengkapan/peralatan gedung kantor	service (Ac, komputer, laptop, printer, mesin tik)	5	85.000.000	30	64.880.500	30	80.000.000	5	7.800.000		17.620.000			5 jenis	89.600.000	5 jenis	89.600.000	17%	112%	5 jenis	154.480.500	100%	182%	
		suku cadang perlengkapan dan peralatan kantor	5		18		18		5						5 jenis		5 jenis		28%		5 jenis		100%		
		komponen listrik	29		29		29		29						0		0		0%		0		0%		
	Program Peningkatan Disiplin Aparatur	**Prosentase tingkat kehadiran pegawai tinggi 100%**		**50.000.000**		**15.900.000**		**50.000.000**				**9.750.000**				**24.150.000**		**24.150.000**		**48%**		**40.050.000**		**80%**	
	Pengadaan Pakaian Dinas Harian/lapangan	pakaian dinas harian (PDH)	30	50.000.000	0	15.900.000	34	50.000.000	0	-		9.750.000			24 stell	24.150.000	24 stell	24.150.000	71%	48%	24 stell	40.050.000	80%	80%	
		pakaian lapangan	30		0		0		0						13 stell		13 stell		71%		13 stell		43%		
		pakaian hari-hari tertentu	22		31		34		0						0		0		0%		0		0%		
	Program Peningkatan Kapasitas Sumber Daya Aparatur	**Tingkat Kepuasan Masyarakat Atas Pelayanan Kependudukanl 80 poin**		185.000.000		13.966.000		185.000.000				0				118.078.500		118.078.500		64%		132.044.500		71%	
	Survey Indeks Kepuasan Masyarakat	Dokumen hasil survey kepuasan masyarakat	1	55.000.000	1	13.966.000	1	35.000.000	-	-		0			1 dokumen	36.969.000	1 dokumen	36.969.000	100%	106%	1 dokumen	50.935.000	100%		
	Peningkatan kompetensi sumber daya aparatur	laporan sinergitas perencanaan	40	130.000.000	0	-	34	150.000.000	-	-		0			1 dokumen	81.109.500	1 dokumen	81.109.500	100%	54%	1 dokumen	81.109.500	100%		

Kode	Urusan / Bidang Urusan Pemerintahan Daerah dan Program / Kegiatan	Indikator Kinerja Program (Outcome) / Kegiatan (Output)	Target RPJMD pada Tahun 2023 (Akhir Periode RPJMD)		Realisasi Capaian Kinerja RPJMD sampai dengan RKPD Tahun Lalu (2018)		Target Kinerja dan Anggaran RKPD Tahun Berjalan yang Dievaluasi (2019)		Realisasi Kinerja pada Triwulan								Realisasi Capaian Kinerja dan Anggaran RKPD yang Dievaluasi (2019)		Tingkat Capaian Kinerja dan Realisasi Anggaran RKPD Tahun 2019 (%)		Realisasi Kinerja dan Anggaran RPJMD s/d Tahun 2019		Tingkat Capaian Kinerja dan Realisasi Anggaran RPJMD s/d Tahun 2023		PD Penanggung jawab
									I		II		III		IV										
			K	Rp	K	Rp	K	Rp	K	Rp	K	Rp	K	Rp	K	Rp	K	Rp	K	Rp	K	Rp	K	Rp	
1	2	3	4		5		6		7		8		9		10		11 = 7+8+9+10		12 = 11/6 x 100%		13 = 5+11		14 = 13/4x100%		15
	Program Peningkatan Pengembangan Sistem Pelaporan Capaian Kinerja dan Keuangan	**Tersedianya gambaran kondisi dan keuangan SKPD 100%**		**253.500.000**		**145.384.000**		**202.000.000**				**0**				**17.321.000**		**17.321.000**		**9%**		**162.705.000**		**64%**	
	Penyusunan Pelaporan Capaian Kinerja dan Ikhtisar Realisasi Kinerja SKPD	laporan LKIP tahun 2018	1	10.500.000	1	67.177.000	1	76.000.000	0	-	0				1 dokumen	5.397.000	1 dokumen	5.397.000	100%	7%	1 dokumen	72.574.000	100%		
		laporan LKPJ tahun 2018	1		1		1		0						0		0		0%		0		0%		
		laporan LPPD	1		1		1		0						0		0		0%		0		0%		
		laporan capaian kinerja setiap triwulan	4		4		4		0						4 dokumen		4 dokumen		100%		4 dokumen		100%		
		laporan SPM	0		2		2		0						0		0		0%		0		0%		
		laporan Monev setiap semester	2		2		2		0						2 dokumen		2 dokumen		100%		2 dokumen		100%		
	Penyusunan RKA/DPA SKPD dan Perubahannya	dokumen RKAP 2019	1	90.000.000	1	30.558.000	1	40.000.000	0	-	0				1 dokumen	4.488.000	1 dokumen	4.488.000	100%	11%	1 dokumen	35.046.000	100%	39%	
		dokumen DPPA 2019	1		1		1		0						1 dokumen		1 dokumen		100%		1 dokumen		100%		
		dokumen RKA 2020	1		1		1		0						1 dokumen		1 dokumen		100%		1 dokumen		10%		
		dokumen DPA 2020	1		1		1		0						1 dokumen		1 dokumen		100%		1 dokumen		100%		
	Penyusunan pelaporan keuangan SKPD	dokumen CALK 2018	1	13.000.000	1	5.186.000	1	6.000.000	-	-	0				1 dokumen	0	1 dokumen	-	100%	0%	1 dokumen	5.186.000	100%	40%	
	Penyusunan dokumen perencanaan SKPD	Tersusunnya Dokumen renja SKPD tahun 2018	1	45.000.000	1	24.442.000	1	50.000.000	0	-	0				1 dokumen	7.436.000	1 dokumen	7.436.000	100%	15%	1 dokumen	31.878.000	100%	71%	
		Rapat kerja/forum skpd	1		0		0		0						0		0		0%		0		0%		
		Forum Disdukcapil	2		2		2		0						2 kali		2 kali		100%		2 kali		100%		
		Rakor Pelayanan Administrasi Kependudukan	2		1		1		0						0		0		0%		0		0%		
	Penyusunan Pedoman kinerja SKPD	dokumen SOP	1	95.000.000	1	18.021.000	1	30.000.000	-	-	0				0	0	0	-	0%	0%	0	18.021.000	0%	19%	
																	Rata-rata capaian kinerja (%)		50,73%	46%			58,30%	119%	
																	Predikat Kinerja		Rendah	Sangat Rendah			Rendah	Sangat Tinggi	

Kode	Urusan / Bidang Urusan Pemerintahan Daerah dan Program / Kegiatan	Indikator Kinerja Program (Outcome) / Kegiatan (Output)	Target RPJMD pada Tahun 2023 (Akhir Periode RPJMD)		Realisasi Capaian Kinerja RPJMD sampai dengan RKPD Tahun Lalu (2018)		Target Kinerja dan Anggaran RKPD Tahun Berjalan yang Dievaluasi (2019)		Realisasi Kinerja pada Triwulan								Realisasi Capaian Kinerja dan Anggaran RKPD yang Dievaluasi (2019)		Tingkat Capaian Kinerja dan Realisasi Anggaran RKPD Tahun 2019 (%)		Realisasi Kinerja dan Anggaran RPJMD s/d Tahun 2019		Tingkat Capaian Kinerja dan Realisasi Anggaran RPJMD s/d Tahun 2023		PD Penanggung jawab
									I		II		III		IV										
			K	Rp	K	Rp	K	Rp	K	Rp	K	Rp	K	Rp	K	Rp	K	Rp	K	Rp	K	Rp	K	Rp	
1	2	3	4		5		6		7		8		9		10		11 = 7+8+9+10		12 = 11/6 x 100%		13 = 5+11		14 = 13/4x100%		15
2	**Urusan Wajib Bukan Pelayanan Dasar**																								
2.07	**Bidang Pemberdayaan Masyarakat Dan Desa**																								
2.07.01	**Program Peningkatan Keberdayaan Masyarakat Kelurahan**	**Jumlah Kelompok Pemberdayaan Masyarakat yang dibina**	**18 Kelompok;28 kelompok;331 posyandu; 1 kegiatan**	**401.500.000**	**100**	**187.216.000**	**18 Kelompok;28 kelompok;331 posyandu; 1 kegiatan**	**235.391.000**	**8%**	**19.180.000**		**14.695.000**		**140.886.000**		**233.891.000**	**8%**	**233.891.000**	**100%**	**99%**	**8%**	**421.107.000**	**8%**	**105%**	**DINAS SOSIAL, PPPA**
02.07.05.01	Pemasyarakatan dan Pemanfaatan TTG	Tersedianya Warung Teknologi Tepat Guna di Kelurahan; Gelar TTG Tingkat Propinsi dan Nasional	18 Kelompok, 2 Kali	1.015.000.000	100	57.616.000	18 Kelompok, 2 Kali	56.691.000		7.635.000	18 Kelompok, 2 Kali	0		47.556.000	18 kelompok; 2 kali	55.191.000	18 kelompok; 2 kali	55.191.000	100%	97%	18 Kelompok, 2 Kali	112.807.000	100%	11%	
02.07.05.02	Pembinaan Posyandu Tingkat Kota	Laporan Pelaksanaan Lomba Posyandu Tk. Kota; Laporan Rakor Pokjanal Posyandu Tk. Kota	1 Laporan; 1 Laporan	300.000.000	100	129.600.000	1 Laporan; 1 Laporan	178.700.000	1 Laporan; 1 Laporan	11.545.000		14.695.000		93.330.000	1 laporan; 1 laporan	178.700.000	1 laporan; 1 laporan	178.700.000	100%	100%	1 Laporan; 1 Laporan	308.300.000	100%	103%	
02:07:06	**Program Peningkatan Partisipasi Masyarakat Dalam Membangun Kelurahan**	**Meningkatnya cakupan partisipasi masyarakat dalam pembangunan : Meningkatnya swadaya masyarakat dalam bantuan RW; Meningkatnya jumlah masyarakat yang terlibat dalam BSMSS dan BBGRM**	**Minimum 20%; 30% dari tahun sebelumnya**	**300.000.000**	**100**	**478.208.610**	**Minimum 20%; 30% dari tahun sebelumnya**	**537.044.000**	**1%**	**5.318.000**		**473.171.000**		**52.262.000**		**611.865.780**	**1%**	**611.865.780**	1%	**114%**	**1%**	**1.090.074.390**	1%	356%	**DINAS SOSIAL, PPPA**
02.07.06.01	Koordinasi, Monitoring dan Evaluasi Bantuan RW	Tersedianya dokumen monitoring dan evaluasi pelaksanaan bantuan RW; Tersalurnya bantuan Hibah Operasional Fisik dan Non Fisik RW; Tersalurnya bantuan Hibah Operasional RT; Tersalurnya bantuan Hibah Operasional LPM; Tersusunnya laporan monev bantuan Hibah Operasional Fisik dan Non Fisik RW	1 dokumen; 248 RW; 1366 RT; 22 LPM; 1 Dokumen	500.000.000	100	79.597.000	1 dokumen; 248 RW; 1366 RT; 22 LPM; 1 Dokumen	89.824.000	1 dokumen; 248 RW; 1366 RT; 22 LPM; 1 Dokumen			0		47.902.000	1 dokumen; 248 RW; 1366 RT; 22 LPM; 1 dokumen	89.824.000	1 dokumen; 248 RW; 1366 RT; 22 LPM; 1 dokumen	89.824.000	100%	100%	1 dokumen; 248 RW; 1366 RT; 22 LPM; 1 Dokumen	169.421.000	100%	34%	
02.07.06.02	Bulan Bhakti Gotong Royong Masyarakat	Tersedianya laporan monitoring kegiatan bulan bhakti gotong royong masyarakat; dokuemn laporan pencanangan BBGRM tingkat kota, provinsi dan nasional, Tersedianya laporan pelatihan Kader Pemberdayaan Masyarakat (KPM) sebanyak 88 orang	1 Laporan; 1 Laporan; 1 Laporan	1.000.000.000	100		1 Laporan; 1 Laporan; 1 Laporan	47.220.000	0%	-		0			0	0	0	0	0%	0%	0%	0	100%	0%	
02.07.06.03	Bhakti TNI Pola Manunggal Satata Sariksa	Tersedianya dokumen laporan kegiatan bhakti TNI pola manunggal satata sariksa; Tersedianya laporan akhir keg Bhakti TNI Manunggal Satata Sariksa; Tersedianya bahan baku bangunan untuk masyarakat Kota Cirebon; Terfasilitasinya pemberian sembako dan penyuluhan bagi warga sekitar	1 Lokasi; 6 Buku; 2 Paket; 100 Orang	500.000.000	100	398.611.610	1 Lokasi; 6 Buku; 2 Paket; 100 Orang	400.000.000	1 Lokasi; 6 Buku; 2 Paket; 100 Orang	-	1 Lokasi; 6 Buku; 2 Paket; 100 Orang	350.529.000		0	1 lokasi; 6 buku; 2 paket; 100 orang	397.696.000	1 lokasi; 6 buku; 2 paket; 100 orang	397.696.000	100%	99%	1 Lokasi; 6 Buku; 2 Paket; 100 Orang	796.307.610	100%	159%	
02.07.06.04	Fasilitasi Kegiatan Bulan Bhakti Gotong Royong Masyarakat Tingkat Kabupaten/Kota (Dana Propinsi)	Terlaksananya kegiatan fasilitasi BBGRM	1 Lokasi	500.000.000	100			-	0%	-		0	1 Lokasi		0	0,00	-	-	0%	0%	1 Lokasi	0	100%	0%	

Kode	Urusan / Bidang Urusan Pemerintahan Daerah dan Program / Kegiatan	Indikator Kinerja Program (Outcome) / Kegiatan (Output)	Target RPJMD pada Tahun 2023 (Akhir Periode RPJMD)		Realisasi Capaian Kinerja RPJMD sampai dengan RKPD Tahun Lalu (2018)		Target Kinerja dan Anggaran RKPD Tahun Berjalan yang Dievaluasi (2019)		Realisasi Kinerja pada Triwulan								Realisasi Capaian Kinerja dan Anggaran RKPD yang Dievaluasi (2019)		Tingkat Capaian Kinerja dan Realisasi Anggaran RKPD Tahun 2019 (%)		Realisasi Kinerja dan Anggaran RPJMD s/d Tahun 2019		Tingkat Capaian Kinerja dan Realisasi Anggaran RPJMD s/d Tahun 2023		PD Penanggung jawab
									I		II		III		IV											
			K	Rp	K	Rp	K	Rp	K	Rp	K	Rp	K	Rp	K	Rp	K	Rp	K	Rp	K	Rp	K	Rp	
1	2	3	4		5		6		7		8		9		10		11 = 7+8+9+10		12 = 11/6 x 100%		13 = 5+11		14 = 13/4x100%		15
02.07.06.05	Fasilitasi Peningkatan Peran Serta Masyarakat Melalui Bhakti Siliwangi Manunggal Satata Sariksa (BSMSS) (Dana Propinsi)	Terlaksananya kegiatan fasilitasi BSMSS	1 Lokasi	500.000.000	100		-	-	0%			0	1 Lokasi		1 paket	124.345.780	1 paket	124.345.780	0%	0%	1 Lokasi	0	100%	0%	
02:07:07	**Program Peningkatan Kapasitas Aparatur Pemerintah Kelurahan/Kecamatan**	**Meningkatnya pengetahuan dan kemampuan pelayanan aparatur pemerintahan kecamatan dan keluarhan**	**2 Keluraha**	**268.500.000**	**100**	**115.305.000**	**100**	**120.947.500**	**2%**	**2.659.000**		**61.321.000**				**120.947.500,00**	**2%**	**120.947.500**	**2%**	**100%**	**2%**	**236.252.500**	**53%**	**69%**	**DINAS SOSIAL, PPPA**
02.07.07.01	Lomba Kelurahan Tingkat Kota	terpenuhinya keikutsertaan kelurahan dalam lomba kelurahan tingkat provinsi dan rechecking	1 kelurahan	124.000.000	100	89.395.000		53.185.000	1 kelurahan	2.659.000		40.241.000		0	0	53.185.000	0	53.185.000	0%	100%	1 kelurahan	142.580.000	81%	115%	
		Laporan lomba kelurahan tingkat kota	1 Laporan				1 Laporan		1 Laporan						1 Laporan		1 Laporan		100%		1 Laporan		100%		
		Laporan lomba kelurahan tingkat provinsi	1 Laporan				1 Laporan		1 Laporan						1 Laporan		1 Laporan		100%		1 Laporan		100%		
02.07.07.02	Penyusunan Profil Kelurahan	Tersedianya SDM Kelurahan yang terlatih, tertib administrasi, profil kelurahan	22 kel	47.500.000	100		22 kel	-	22 kel			0			0	0	-	-	100%	0%	22 kel		100%	0%	
02.07.07.03	Koordinasi, Monitoring dan Evaluasi Administrasi Kelurahan	Tersusunnya laporan monev ; Terbinanya aparat kelurahan	4 Dokumen ; 110 orang (1 lurah, 1 seklur, 3 kasie)	97.000.000	0	25.910.000	4 Dokumen ; 110 orang (1 lurah, 1 seklur, 3 kasie)	67.762.500			4 Dokumen ; 110 orang (1 lurah, 1 seklur, 3 kasie)	21.080.000		4.360.000		67.762.500	-	67.762.500	100%	100%	4 Dokumen ; 110 orang (1 lurah, 1 seklur, 3 kasie)	93.672.500	100%	97%	
		Tersedianya Dokumen Monev Perkembangan Kelurahan	1 Dokumen				1 Dokumen		1 Dokumen						1 Dokumen		1 Dokumen		100%		1 Dokumen		100%		
		Terupdatenya Laporan Profil Kelurahan Tingkat Kota Cirebon	1 laporan				1 laporan		1 laporan						1 laporan		1 laporan		100%		1 laporan		100%		
02:07:08	**Program Peningkatan Kapasitas Kelembagaan**	**Cakupan lembaga kemasyarakatan kelurahan yang dibina**	**100%**	**237.500.000**	**100**	**475.236.250**	**100**	**425.000.000**	**100**	**-**		**122.763.000**		**178.694.000**		**423.989.000**		**423.989.000**	100%	**100%**	**100**	**899.225.250**	100%	**379%**	**DINAS SOSIAL, PPPA**
02.07.08.01	Lokakarya dan Vitalisasi Kinerja LKK	Tersedianya laporan pembinaan LKK	1 Dokumen	500.000.000	100	-	1 Dokumen	-	1 Dokumen	-		0			0	0	0	0	100%	0%	1 Dokumen	0	100%	0%	
		Laporan pembentukan dan pelatihan kepengurusan karang taruna se Kota Cirebon;	1 Dokumen			-	1 Dokumen		1 Dokumen						0	0			100%		1 Dokumen		100%		
		Tersedianya laporan akhir kegiatan	1 Dokumen			-	1 Dokumen		1 Dokumen						0	0			100%		1 Dokumen		100%		
02.07.08.0	Pembinaan LKK	Terlatihnya kelompok PKK Kecamatan dan Kelurahan yang tertib administrasi,tersediaya laporan workshop,terpenuhinya pengiriman kader ke jambore PKK tk kota,terpenuhinya pengiriman kader ke jambore PKK tk provinsi; Terpenuhinya pengiriman kader dasawisma ke tingkat propinsi, Pengabdian kader PKK dan menjalankan 10 program PKK selama 15 tahun dengan tanpa pamrih guna kesejahteraan masyarakat	44 Kali,1 Kali,1 Kali,1 Kali,5 orang, 1 Orang, 10 Orang	1.250.000.000	100	475.236.250	44 Kali,1 Kali,1 Kali,1 Kali,5 orang, 1 Orang, 10 Orang	425.000.000			22 Kali,1 Kali,1 Kali,1 Kali,5 orang, 1 Orang, 10 Orang	122.763.000	22 Kali	178.694.000	44 Kali,1 Kali,1 Kali,1 Kali,5 orang, 1 Orang, 10 Orang	423.989.000	44 Kali,1 Kali,1 Kali,1 Kali,5 orang, 1 Orang, 10 Orang	423.989.000	50%	100%	22 Kali,1 Kali,1 Kali,1 Kali,5 orang, 1 Orang, 10 Orang	899.225.250	50%	72%	
																		Rata-rata capaian kinerja (%)	**75%**	**58%**			**96%**	**49%**	
																		Predikat Kinerja	**Tinggi**	**Rendah**			**Sangat Tinggi**	**Sangat Rendah**	

Kode	Urusan / Bidang Urusan Pemerintahan Daerah dan Program / Kegiatan	Indikator Kinerja Program (Outcome) / Kegiatan (Output)	Target RPJMD pada Tahun 2023 (Akhir Periode RPJMD)		Realisasi Capaian Kinerja RPJMD sampai dengan RKPD Tahun Lalu (2018)		Target Kinerja dan Anggaran RKPD Tahun Berjalan yang Dievaluasi (2019)		Realisasi Kinerja pada Triwulan								Realisasi Capaian Kinerja dan Anggaran RKPD yang Dievaluasi (2019)		Tingkat Capaian Kinerja dan Realisasi Anggaran RKPD Tahun 2019 (%)		Realisasi Kinerja dan Anggaran RPJMD s/d Tahun 2019		Tingkat Capaian Kinerja dan Realisasi Anggaran RPJMD s/d Tahun 2023		PD Penanggung jawab
									I		II		III		IV										
			K	Rp	K	Rp	K	Rp	K	Rp	K	Rp	K	Rp	K	Rp	K	Rp	K	Rp	K	Rp	K	Rp	
1	2	3	4		5		6		7		8		9		10		11 = 7+8+9+10		12 = 11/6 x 100%		13 = 5+11		14 = 13/4x100%		15
2	**Urusan Wajib Bukan Pelayanan Dasar**																								
2.08	**Bidang Pengendalian Penduduk Dan Keluarga Berencana**																								
2.08.01	**Program Pelayanan Administrasi Perkantoran**	**Tertib pelayanan administrasi perkantoran (jumlah realisasi output kegiatan dalam program dibagi jumlah target output kegiatan)**	**95 %**	**4.776.898.000**	**100%**	**584.581.691**	**100%**	**925.921.000**	**25%**	**44.605.767**	**50%**	**207.507.782**	**75%**	**170.196.781**	**0**	**676.375.163**	**75%**	**676.375.163**	**42,11%**	**73,05%**	**75%**	**1.260.956.854**	**75%**	**26%**	**DPPKB**
2.08.01.1	Penyediaan Jasa Kebersihan Kantor	Tenaga kebersihan kantor Tenaga pengangkutan sampah	3 orang, 1 orang	516.742.000	2 orang	56.640.000	3 Orang, 1 Orang	93.193.000	1 orang	120.000	2 orang, 1 orang	13.956.000	2 orang, 1 orang	13.956.000	2 orang; 1 orang	57.389.600,00	2 orang; 1 orang	57.389.600	66,67%	61,58%	2 orang, 1 orang	114.029.600	75%	22%	
2.08.01.2	Penyediaan Bahan Bacaan dan Peraturan Perundang-Undangan	Surat kabar/majalah tabloid	3 jenis	76.590.000	3 jenis	13.020.000	3 jenis	14.322.000	3 jenis	2.170.000	3 jenis	3.255.000	3 jenis	3.255.000	3 jenis	13.020.000	3 jenis	13.020.000	100,00%	90,91%	3 jenis	26.040.000	100%	34%	
2.08.01.3	Penyediaan Makanan dan Minuman	Notulen rapat briefing staf, laporan kunjungan tamu dan laporan mamin pegawai selama 11 bulan.	56 laporan	361.902.000	12 bln	60.899.100	12 laporan	75.385.000	-	-	2 laporan	2.625.000	5 laporan	22.780.500	12 laporan; 12 laporan; 12 laporan	52.150.400	12 laporan; 12 laporan; 12 laporan	52.150.400	100,00%	69,18%	17 laporan	113.049.500	30%	31%	
2.08.01.4	Rapat-Rapat Koordinasi dan Konsultasi ke Luar Daerah	Laporan perjalanan dinas rapat koordinasi dan konsultasi luar kota	60 laporan	1.626.800.000	12 bln	196.234.500	12 laporan,	316.800.000	3 laporan	22.333.000	5 laporan	131.141.450	9 laporan	32.082.000	12 laporan; 1 kegiatan	289.906.950	12 laporan; 1 kegiatan	289.906.950	100,00%	91,51%	21 laporan	486.141.450	35%	30%	
2.08.01.5	Penyediaan Jasa Pengamanan Kantor	Tenaga pengamanan kantor	4 orang	692.406.000	3 orang	84.257.000	4 orang	123.513.000	-	-	3 orang	23.287.500	3 orang	23.287.500	3 orang	94.720.400	3 orang	94.720.400	75,00%	76,69%	3 orang	178.977.400	75%	26%	
2.08.01.6	Penataan Dokumen Arsip Kantor/ Badan/ Sekretariat	Tertatanya pengarsipan DPPKB	300 eksemplar	75.000.000	4 triwulan	7.500.000	100 lembar	55.000.000	-	-	-	-	50 lembar	3.750.000	100 eksemplar	7.500.000	100 eksemplar	7.500.000	100,00%	13,64%	100 eksemplar	15.000.000	17%	20%	
2.08.01.7	Penyediaan Jasa Surat Menyurat, Alat Tulis Kantor, Barang Cetakan dan Penggandaan	materai, alat tulis kantor, cetak dan penggandaan laporan kinerja non PNS	2 jenis, 54 jenis, 15 jenis, 300,000 lbr 4 dokumen	631.395.000	2 jenis, 57 jenis, 20 jenis, 60.750 lbr	65.894.400	2 Jenis, 54 Jenis, 17 Jenis, 1 Paket	101.645.000	1 jenis, 5,596 lbr	1.599.000	1 jenis, 8,590 lbr	2.347.500	54 Jenis, 10 Jenis, 22,602 lbr	49.625.100	54 lembar; 10 jenis; 28628 lembar	57.146.200	54 lembar; 10 jenis; 28628 lembar	57.146.200	65,32%	56,22%	2 jenis, 54 jenis, 10 jenis, 83,352 lbr	123.040.600	28%	19%	
2.08.01.8	Penyediaan Jasa Komunikasi, Sumber Daya Air, Listrik dan Logistik	rekening listrik, telepon, air dan Tabung gas	48 rek, 48 rek, 48 rek, 48 kali	569.494.000	12 bln, 12 kali	66.889.691	12 rek, 12 rek, 12 rek, 12 kali, 12 kali	109.494.000	2 rek, 2 rek, 1 kali	17.195.367	5 rek, 5 rek, 3 kali	11.739.932	8 rek, 8 rek, 8 rek, 3 kali	16.929.681	12 bulan; 12 bulan; 12 bulan; 12 kali	73.598.613	12 bulan; 12 bulan; 12 bulan; 12 kali	73.598.613	100,00%	67,22%	20 rek, 20 rek, 20 rek, 15 kali	140.488.304	39%	25%	
2.08.01.9	Penyediaan Jasa Pemeliharaan dan Perizinan Kendaraan Dinas/Operasional dan Jaminan Barang Milik Daerah	Surat Ketetapan Pajak Daerah PKB roda 4 dan 6, roda 2, Polis asuransi kendaraan dinas roda 4	8 unit, 56 unit, 5 unit	226.569.000	8 unit , 33 unit, 3 unit	33.247.000	8 unit , 38 unit, 3 unit	36.569.000	1 unit	1.188.400	1 unit , 33 unit	19.155.400	4 unit , 45 unit, 3 unit	4.531.000	7 unit; 1 unit; 44 unit; 3 unit	30.943.000	7 unit; 1 unit; 44 unit; 3 unit	30.943.000	87,50%	84,62%	7 unit; 1 unit; 44 unit; 3 unit	64.190.000	75%	28%	
2.08.02	**Program Peningkatan Sarana dan Prasarana Aparatur**	**Sarana dan prasarana kantor (jumlah realisasi output kegiatan dalam program dibagi jumlah target output kegiatan)**	**100 %**	**4.542.463.000**	**100 %**	**352.808.600**	**100 %**	**1.444.594.000**	**25%**	**10.250.000**	**50%**	**26.760.000**	**75%**	**57.644.500**		**15.563.000**	**75%**	**15.563.000**	**75,00%**	**1,08%**	**75%**	**535.692.500**	75%	**12%**	
2,22	Pemeliharaan Rutin/Berkala Gedung Kantor	Interior dan eksterior kantor yang dipelihara	750 m2	724.869.000	1 gedung	62.504.600	3 jenis	102.000.000	-	-	-	-	-	-	1 jenis	5.663.000	1 jenis	5.663.000	33,33%	5,55%	1 gedung	68.167.600	200%	9%	
2,42	Rehabilitasi Sedang/Berat Gedung Kantor	Penataan tempat parkir dan pembuatan kanopi, pos security, ruang kerja, ruang arsip, mushola, pemagaran, gapura	500 m2	731.548.000	-	-	500 m2	216.548.000	-	-	22 m2	9.900.000	-	-	22 m2	9.900.000	22 m2	9.900.000	4,40%	4,57%	22 m2	9.900.000	4%	1%	
2,49	Pengadaan Kendaraan Dinas/ Operasional/ Jabatan	Kendaraan dinas jabatan roda empat	4 unit	924.084.000	-	-	2 unit	464.084.000	-	-	-	-		-	0	0	0	0	0%	0%	-	0	0%	0%	
2,51	Pengadaan Perlengkapan/ Peralatan Gedung Kantor	Perlengkapan/ peralatan kantor	87 jenis	757.200.000	12 jenis	147.983.000	27 jenis	217.200.000	-	-	-	-	1 jenis	4.570.000	9 jenis	44.812.200	9 jenis	44.812.200	33,33%	20,63%	13 jenis	192.795.200	15%	25%	
2,53	Pemeliharaan Rutin/Berkala Kendaraan Dinas/ Operasional/ Jabatan	Servis kendaraan dan suku cadang roda 4, roda 6 `Servis kendaraan dan suku cadang roda 2 `BBM kendaraan `Pemeliharaan kendaraan roda 6	8 unit, 46 unit, 11,500 liter, 1 unit	991.000.000	5 unit, 27 unit,	119.961.000	8 unit, 34 unit, 25 Jenis, 10000 ltr	291.000.000	1 unit	10.250.000	3 unit, 2.480 ltr	13.650.000	7 unit, 16 unit 4.200 ltr	24.627.500	8 unit; 29 unit; 6020 liter	85.095.500	8 unit; 29 unit; 6020 liter	85.095.500	60,20%	29,24%	8 unit; 29 unit; 6020 liter	205.056.500	43%	21%	

Kode	Urusan / Bidang Urusan Pemerintahan Daerah dan Program / Kegiatan	Indikator Kinerja Program (Outcome) / Kegiatan (Output)	Target RPJMD pada Tahun 2023 (Akhir Periode RPJMD)		Realisasi Capaian Kinerja RPJMD sampai dengan RKPD Tahun Lalu (2018)		Target Kinerja dan Anggaran RKPD Tahun Berjalan yang Dievaluasi (2019)		Realisasi Kinerja pada Triwulan								Realisasi Capaian Kinerja dan Anggaran RKPD yang Dievaluasi (2019)		Tingkat Capaian Kinerja dan Realisasi Anggaran RKPD Tahun 2019 (%)		Realisasi Kinerja dan Anggaran RPJMD s/d Tahun 2019		Tingkat Capaian Kinerja dan Realisasi Anggaran RPJMD s/d Tahun 2023		PD Penanggung jawab
									I		II		III		IV										
			K	Rp	K	Rp	K	Rp	K	Rp	K	Rp	K	Rp	K	Rp	K	Rp	K	Rp	K	Rp	K	Rp	
1	2	3	4		5		6		7		8		9		10		11 = 7+8+9+10		12 = 11/6 x 100%		13 = 5+11		14 = 13/4x100%		15
2,55	Pemeliharaan Rutin/ Berkala Perlengkapan/ Peralatan Gedung Kantor	Servis peralatan/ perlengkapan kantor ·Suku cadang peralatan/ perlengkapan kantor ·Komponen listrik ·Perlengkapan/peralatan rumah tangga ·Peralatan kebersihan dan bahan pembersih	7 jenis, 7 jenis, 22 jenis, 40 jenis, 25 jenis	413.762.000	35 unit, 35 unit, 14 unit	22.360.000	7 jenis, 7 jenis, 24 jenis, 45 jenis,	153.762.000	-	-	1 jenis, 1 jenis,	3.210.000	1 jenis, 1 jenis, 25 jenis, 45 jenis	28.447.000	4 jenis; 25 jenis; 27 jenis; 18 jenis	37.413.200	4 jenis; 25 jenis; 27 jenis; 18 jenis	37.413.200	57,14%	24,33%	4 jenis; 25 jenis; 27 jenis; 18 jenis	59.773.200	71%	14%	
2.08.03	**Program Peningkatan Disiplin Aparatur**	**Tingkat kehadiran pegawai**	**95%**	**316.293.000**	**95%**	**12.320.000**	**95%**	**84.793.000**	**25%**	**0**	**95%**	**17.578.000**				**17.578.000**	**95%**	**17.578.000**	**100,00%**	**20,73%**	**100%**	**29.898.000**	**100%**	**9%**	
3,07	Pengadaan Pakaian Dinas/ Lapangan Beserta Perlengkapannya	pakaian dinas harian khaki, pakaian olahraga, pakaian batik, pakaian dinas harian putih hitam, pakaian korpri	43 stell, 144 stell, 144 stell, 144 stell	316.293.000	32 stell	12.320.000	43 stell	84.793.000	-	-	42 stell	17.578.000	-	-	42 stell	17.578.000	42 stell	17.578.000	97,67%	20,73%	74 stell	29.898.000	44%	9%	
2.08.04	**Program Peningkatan Kapasitas Sumber Daya Aparatur**	**Tingkat kepuasan pelanggan**	**80%**	**1.208.163.000**	**100 %**	**138.668.300**	**95%**	**279.163.000**	**-**	**-**	**80%**	**33.575.000**				**33.575.000**	**80%**	**33.575.000**	**80,00%**	**12,03%**	**80%**	**172.243.300**	**100%**	**14%**	
5,19	Peningkatan Kompetensi Sumber Daya Aparatur	laporan sinergitas, rapat koordinasi daerah	5 dokumen, 5 dokumen	1.208.163.000	30 org, 200 org	138.668.300	1 dokumen	279.163.000	-	-	1 dokumen	33.575.000		-	1 dokumen	33.575.000	1 dokumen	33.575.000	100,00%	12,03%	30 org, 200 org, 1 dokumen	172.243.300	20%	14%	
2.08.05	**Program Peningkatan Pengembangan Sistem Pelaporan Capaian Kinerja dan Keuangan**	**Standar pelaporan perencanaan, kinerja dan Keuangan**	**100 %**	**743.350.000**	**100 %**	**117.776.300**	**100 %**	**260.350.000**	**25%**	**12.148.800**	**50%**	**12.655.800**	**75%**			**66.601.800**	**50%**	**66.601.800**	**42,11%**	**25,58%**	**25%**	**184.378.100**	**25%**	**25%**	
6,01	Penyusunan Laporan Capaian Kinerja dan Ikhtisar Realisasi Kinerja SKPD	LKIP, Laporan Kinerja Triwulan, Laporan Tahunan, Laporan Inventarisasi Barang	5 dokumen, 19 dokumen, 5 dokumen, 10 dokumen, 4 dokumen	203.000.000	1 dokumen, 3 dokumen, 1 dokumen, 2 dokumen, 1 dokumen	18.444.000	1 dokumen, 3 dokumen, 1 dokumen, 2 dokumen,	31.000.000	1 dok 1 dok	6.104.000	1 dok 1 dok	2.571.000	1 dok, 2 dok, 1 dok 1 dok,	5.119.200	1 dokumen, 4 dokumen, 1 dokumen, 2 dokumen, 1 dokumen	16.696.200	1 dokumen, 4 dokumen, 1 dokumen, 2 dokumen, 1 dokumen	16.696.200	100,00%	53,86%	13 dok	35.140.200	30%	17%	
6,08	Penyusunan RKA/DPA SKPD dan Perubahannya	RKAP, DPPA, RKA, DPA	5 dokumen, 5 dokumen, 5 dokumen, 5 dokumen	69.000.000	1 dokumen, 1 dokumen, 1 dokumen, 1 dokumen	11.844.000	1 dokumen, 1 dokumen, 1 dokumen, 1 dokumen	23.000.000		-	-		1 dok	752.000	1 dokumen, 1 dokumen, 1 dokumen, 1 dokumen	15.077.000	1 dokumen, 1 dokumen, 1 dokumen, 1 dokumen	15.077.000	100,00%	65,55%	5 dok	26.921.000	25%	39%	
6,14	Penyusunan dan Publikasi Profil SKPD	Laporan profil DPPKB	5 dokumen	27.000.000	1 dokumen	4.539.000	1 dokumen	11.000.000		-	-		1 dok	4.000.000	1 dokumen; 4 kali	5.625.000	1 dokumen; 4 kali	5.625.000	100,00%	51,14%	1 dok	10.164.000	30%	38%	
6,15	Penyusunan Pelaporan Keuangan SKPD	Laporan keuangan semesteran, Dokumen CALK	10 dokumen, 5 dokumen	35.500.000	3 dokumen	3.477.000	2 dokumen, 1 dokumen	8.500.000	1 dok	364.800	-		1 dok, 1 dok	3.405.000	2 dokumen, 1 dokumen; 1 dokumen	6.969.800	2 dokumen, 1 dokumen; 1 dokumen	6.969.800	100,00%	82,00%	5 dok	10.446.800	33%	29%	
6,16	Penyusunan Dokumen Perencanaan SKPD	Dokumen Renja, Dokumen Renja Perubahan, Program Kerja, Forum Renja PD, Evaluasi Renstra, Laporan Kinerja non PNS	5 dokumen, 5 dokumen, 5 dokumen, 5 dokumen, 1 dokumen, 4 dokumen	363.000.000	4 dokumen	73.683.300	1 dokumen, 1 dokumen, 1 dokumen, 1 dokumen	175.000.000	1 dok	5.680.000	1 dok	6.404.800	1 dok, 1 dok, 1 dok	6.049.000	1 dokumen, 1 dokumen, 1 dokumen, 2 dokumen	18.133.800	1 dokumen, 1 dokumen, 1 dokumen, 2 dokumen	18.133.800	100,00%	10,36%	7 dok	91.817.100	28%	25%	
6,17	Penyusunan Pedoman Kinerja SKPD	Dokumen SOP DPPKB	5 dokumen	45.850.000	1 dokumen	5.789.000	1 dokumen	11.850.000		-	1 dok	3.680.000		0	1 dokumen; 1 dokumen	4.100.000	1 dokumen; 1 dokumen	4.100.000	100,00%	34,60%	1 dok	9.889.000	40%	22%	

Kode	Urusan / Bidang Urusan Pemerintahan Daerah dan Program / Kegiatan	Indikator Kinerja Program (Outcome) / Kegiatan (Output)	Target RPJMD pada Tahun 2023 (Akhir Periode RPJMD)		Realisasi Capaian Kinerja RPJMD sampai dengan RKPD Tahun Lalu (2018)		Target Kinerja dan Anggaran RKPD Tahun Berjalan yang Dievaluasi (2019)		Realisasi Kinerja pada Triwulan								Realisasi Capaian Kinerja dan Anggaran RKPD yang Dievaluasi (2019)		Tingkat Capaian Kinerja dan Realisasi Anggaran RKPD Tahun 2019 (%)		Realisasi Kinerja dan Anggaran RPJMD s/d Tahun 2019		Tingkat Capaian Kinerja dan Realisasi Anggaran RPJMD s/d Tahun 2023		PD Penanggung jawab
									I		II		III		IV											
			K	Rp	K	Rp	K	Rp	K	Rp	K	Rp	K	Rp	K	Rp	K	Rp	K	Rp	K	Rp	K	Rp	K	Rp	
1	2	3	4		5		6		7		8		9		10		11 = 7+8+9+10		12 = 11/6 x 100%		13 = 5+11		14 = 13/4x100%		15	
2.08.06	**Program Pengendalian Penduduk**	**Jumlah Perangkat Daerah (Dinas/Badan) yang memanfaatkan Rancangan Induk Pengendalian Penduduk**	**29 perangkat daerah**	**5.046.445.000**	**-**	**50.270.000**	**12 PD**	**3.550.000.000**	**5 PD**	**14.130.000**	**10 PD**	**20.265.000**	**10 PD**	**23.109.000**	**0,00**	**85.929.000**	**10 PD**	**85.929.000**	**83,33%**	**2,42%**	**10 PD**	**136.199.000**	**34%**	**3%**	
		Persentase Perangkat Daerah (Dinas/Badan) yang menyusun dan memanfaatkan Rancangan Induk Pengendalian Penduduk	**100%**		**-**		**41,38%**		**17,24%**		**17,24%**		**100%**		**100%**				**41,46%**		**0,00%**	**-**	**17%**			
15,01	Perencanaan Pengendalian Penduduk	Dokumen perencanaan pengendalian penduduk tingkat Kota Cirebon	5 paket dokumen	2.065.000.000	-	-	1 paket dokumen	1.650.000.000							0	0	0	0	0,00%	0,00%	-	-	0%	0%	
15,02	Analisis Dampak Kependudukan	Dokumen hasil analisis dampak kependudukan	5 dokumen	1.567.150.000	1 dokumen	50.270.000	1 dokumen	1.150.000.000							0	0	0	0	0,00%	0,00%	1 dokumen	50.270.000	20%	3%	
15,04	Penyediaan Teknologi, Informasi dan Dokumentasi Program KKBPK	Informasi Keluarga berbasis TI sebagai pusat data informasi program KKBPK di Kota Cirebon dan Kampung KB	82.880 KK dan18 kampung KB	706.635.000	-	-	82.880 KK dan 5 kampung KB	250.000.000	82.880 KK	14.130.000	82.880 KK	20.265.000	84.880 KK	23.109.000	84267 KK; 5 kampung KB	85.929.000	84267 KK; 5 kampung KB	85.929.000	101,67%	34,37%	84267 KK; 5 kampung KB	85.929.000	10%	12%	
15,05	Kerjasama Pendidikan Kependudukan	Modul Kependudukan dan KB untuk (Sektor Pendidikan Formal, Non Formal dan Informal)	5 Paket Modul Pendidikan (BKB, SD, SMP, SMA dan Universitas)	707.660.000	-	-	1 Paket Modul Pendidikan (BKB, SD, SMP, SMA dan Universitas)	500.000.000							0	0	0	0	0,00%	0,00%	-	0	0%	0%	
2.08.07	**Program Keluarga Berencana**	**Current User/Pasangan Usia Subur**	**62,74%**	**20.731.750.000**	**60,92%**	**2.719.522.500**	**62,00%**	**5.130.000.000**	**63,68%**	**22.094.500**	**63,13%**	**720.027.380**	**63,06%**	**494.905.428**		**1.975.807.456**	**63,06%**	**1.975.807.456**	**101,61%**	**38,51%**	**63,06%**	**4.695.329.956**	**11%**	**23%**	
16,01	Penyediaan Pelayanan Keluarga Berencana dan Alat Kontrasepsi	Terlayaninya peserta KB di Kota Cirebon	7102 Akseptor	1.175.750.000	6,342 aks	155.645.000	7000 Akseptor	330.000.000	2.965	7.696.000	2.779	39.488.000	4.192	27.988.000	5554 akseptor	115.200.000	5554 akseptor	115.200.000	79,34%	34,91%	5554 akseptor	270.845.000	59%	23%	
16,02	Pembinaan Keluarga Berencana	Meningkatnya Peserta KB MKJP d	400 Akseptor MKJP	617.000.000	150 Orang	44.513.000	400 Akseptor	275.000.000	96 Akseptor MKJP	7.809.500	149 Akseptor MKJP	1.325.000	73 Akseptor MKJP	2.650.000	397 akseptor; 5 persen; 10 persen	18.834.500	397 akseptor; 5 persen; 10 persen	18.834.500	99,25%	6,85%	397 akseptor; 5 persen; 10 persen	63.347.500	79%	10%	
16,09	DAK Keluarga Berencana	Tersedianya sarana dan prasarana pelayanan, penyuluhan dan penggerakan program KKBPK	40 faskes, 2 unit, 4 unit, 2 unit, 992 paket, 7 paket, 5 gedung, 7 paket	10.900.000.000	10 set, 10 unit, 23 set, 39 set, 12 unit, 10 unit, 1 unit, 5 unit	1.494.210.500	40 faskes, 1 Unit, 3 unit, 1 Unit, 7 PKB, 9 TPD, 6 OS, 247 PPKBD, 3 Paket, 5 Unit, 3 Paket	3.000.000.000	-	-	40 set, 10 unit, 4 gedung	567.196.880	40 Set,10 unit,4 gedung	11.581.000	40 set; 0 set; 10 unit; 4 gedung	690.777.880	40 set; 0 set; 10 unit; 4 gedung	690.777.880	100,00%	23,03%	40 set; 0 set; 10 unit; 4 gedung	2.184.988.380	38%	20%	
16.10	DAK Non Fisik / Bantuan Operasional Keluarga Berencana	Tersedianya dana BO KB di UPTD KB dan distribusi alokon ke faskes	5 BPKB, 40 faskes, 18 kampung KB, 22 kelurahan , 5 kecamatan	6.900.000.000	5 balai, 5 kec	998.396.500	5 BP KB, 40 faskes, 5 kampung KB, 22 kelurahan , 2 paket,	1.100.000.000	-	-	5 BP KB, 40 faskes, 6 bln	59.997.000	5 BP KB, 40 faskes, 6 bln	440.708.428	5 balai; 1 paket; 40 faskes	1.049.377.576	5 balai; 1 paket; 40 faskes	1.049.377.576	100,00%	95,40%	5 balai; 1 paket; 40 faskes	2.047.774.076	60%	30%	
16,11	Biaya Umum DAK Keluarga Berencana	Terpenuhinya pengadaan barang berupa sarana dan prasarana pelayanan, penyuluhan dan penggerakan program KKBPK dari dana DAK KB	5 paket DAK Fisik, 1 paket DAK Non Fisik	224.000.000	9 paket dak fisik dan 3 paket dak non fisik	26.757.500	50 Paket	150.000.000	-	-				-	2 kegiatan	14.652.000	2 kegiatan	14.652.000	100,00%	9,77%	-	41.409.500	0%	18%	
16,12	Pembinaan Kompetensi Teknis Pelayanan KB dan Kesehatan Reproduksi	Terkualifikasinya kompetensi KIP/K, CTU dan R/R bagi petugas pelayanan KB dan KR di Klinik KB Pemerintah maupun Swasta	44 Orang Petugas	915.000.000	-	-	44 Orang Petugas	275.000.000	22 orang	6.589.000	22 orang	52.020.500	44 orang	11.978.000	44 Orang Petugas	86.965.500	44 Orang Petugas	86.965.500	100,00%	31,62%	44 Orang Petugas	86.965.500	100%	10%	

Kode	Urusan / Bidang Urusan Pemerintahan Daerah dan Program / Kegiatan	Indikator Kinerja Program (Outcome) / Kegiatan (Output)	Target RPJMD pada Tahun 2023 (Akhir Periode RPJMD)		Realisasi Capaian Kinerja RPJMD sampai dengan RKPD Tahun Lalu (2018)		Target Kinerja dan Anggaran RKPD Tahun Berjalan yang Dievaluasi (2019)		Realisasi Kinerja pada Triwulan								Realisasi Capaian Kinerja dan Anggaran RKPD yang Dievaluasi (2019)		Tingkat Capaian Kinerja dan Realisasi Anggaran RKPD Tahun 2019 (%)		Realisasi Kinerja dan Anggaran RPJMD s/d Tahun 2019		Tingkat Capaian Kinerja dan Realisasi Anggaran RPJMD s/d Tahun 2023		PD Penanggung jawab
									I		II		III		IV											
			K	Rp	K	Rp	K	Rp	K	Rp	K	Rp	K	Rp	K	Rp	K	Rp	K	Rp	K	Rp	K	Rp		
1	2	3	4		5		6		7		8		9		10		11 = 7+8+9+10		12 = 11/6 x 100%		13 = 5+11		14 = 13/4x100%		15	
2.08.08	**Program Ketahanan dan Kesejahteraan Keluarga**	**Persentase Kampung KB (Jumlah Kampung KB/ jumlah Kelurahan)**	**100 %**	**1.925.864.000**	**22,73%**	**247.320.000**	**36,36%**	**728.864.000**	**22,73%**	**27.521.000**	**27,27%**	**66.401.000**	**36,36%**	**112.465.000**		**246.819.000**	**36,36%**	**246.819.000**	**36,36%**	**33,86%**	**36,36%**	**494.139.000**	36%	**26%**		
18,01	Pembinaan Ketahanan dan Kesejahteraan Keluarga	Terselenggaranya Harganas Pembinaan BKB , Pembinaan BKR, PembinaanBKL, Pembinaan PIK R, Pembinaan PPKS, Pembinaan Kampung KB, Kesrak PKK	250 orang, 45 klp, 27 klp, 40 klp, 18 klp, 2 klp, 5 kampung KB	1.648.520.000	1 keg, 45 klp, 27 klp, 40 klp, 18 klp, 2 klp,	214.716.000	400 Orang, 330 sub PPKBD, 22 pos KB, 65 klp BKB, BKR 31 klp, BKL 37 klp, PIK/R 4 klp, PPKS 2 klp, Kampung KB 5 kec, 5 kampung KB, 100 orang,	668.520.000	46 klp, 1 kampung KB	22.670.000	96 klp, 3 kampung KB	47.265.000	242 Orang, BKB 55 klp, BKR 24 klp, BKL 30 klp, PIK/R 9 klp, PPKS 2 klp, 5 kampung KB, PKK 50 orang,	109.887.000	242 orang; 60 kelompok; 31 kelompok; 37 kelompok; 21 kelompok; 2 kelompok; 8 kampung KB; 50 orang	213.819.000	242 orang; 60 kelompok; 31 kelompok; 37 kelompok; 21 kelompok; 2 kelompok; 8 kampung KB; 50 orang	213.819.000	60,50%	31,98%	242 orang; 60 kelompok; 31 kelompok; 37 kelompok; 21 kelompok; 2 kelompok; 8 kampung KB; 50 orang	428.535.000	97%	26%		
18,02	Pemberdayaan Ekonomi Keluarga	Pemberdayaan ekonomi keluarga melalui kelompok kegiatan UPPKS dan Penilaian UPPKS	54 Klp, 5 Kecamatan	277.344.000	54 Klp	32.604.000	54 Klp, 5 Kecamatan	60.344.000	46 Klp, 1 Kecamatan	4.851.000	46 Klp, 2 Kecamatan	19.136.000	46 Klp, 3 Kecamatan	2.578.000	54 Klp, 5 Kecamatan	33.000.000	54 Klp, 5 Kecamatan	33.000.000	100,00%	54,69%	54 Klp, 5 Kecamatan	65.604.000	83%	24%		
2.08.09	**Program Penyuluhan dan Penggerakan**	**Persentase Advokasi KIE pada Tenaga Penyuluh KB (Jumlah tenaga penyuluh dan kelompok yang diberikan advokasi KIE di bagi seluruh petugas)**	**100 %**	**2.645.000.000**	**-**	**-**	**100 %**	**500.000.000**			**30%**	**11.395.000**	**50%**	**15.170.000**		**100.956.000**	**50%**	**100.956.000**	**50,00%**	**20,19%**	**50%**	**228.477.000**	**50%**	**9%**		
19,01	Peningkatan Promosi dan KIE Program KKBPK melalui Media Massa Cetak dan Elektronik	Informasi program tentang KKBPK melalui Gerakan Mupen, Media Cetak dan Elektronik	9 kali, 86 kali, 16 kali	495.000.000	-	-	26 kali	250.000.000	-	-	3 kali	11.395.000	18 kali	15.170.000	26 kali	71.861.000	26 kali	71.861.000	100,00%	28,74%	26 kali	170.287.000	44%	34%		
19,02	Peningkatan Advokasi dan KIE Program KKBPK melalui kegiatan Momentum	Tenaga penyuluh KB (PLKB/PKB), Institusi masyarakat (IMP) Sub Institusi Masyarakat (IMP) Tenaga penggerak desa/kota (TPD/K) dalam pengelolaan program KKBPK	7 PKB, 22 Pos KB, 248 sub pos KB, 22 TPD/K	2.150.000.000	-	-	7 PKB, 22 Pos KB, 248 sub pos KB, 9 TPD/ Provinsi, 6 TPD Kota	250.000.000	-	-	-	-		-	7 PKB, 22 Pos KB, 248 sub pos KB, 9 TPD/K	29.095.000	7 PKB, 22 Pos KB, 248 sub pos KB, 9 TPD/K	29.095.000	100,00%	11,64%	-	58.190.000	0%	271%		
																	Rata-rata capaian kinerja (%)		**77%**	**38%**			**45%**	**27%**		
																	Predikat Kinerja		**Tinggi**	**Sangat Rendah**			**Sangat rendah**	**Sangat Rendah**		

Kode	Urusan / Bidang Urusan Pemerintahan Daerah dan Program/ Kegiatan	Indikator Kinerja Program (Outcome) / Kegiatan (Output)	Target RPJMD pada Tahun 2023 (Akhir Periode RPJMD)		Realisasi Capaian Kinerja RPJMD sampai dengan RKPD Tahun Lalu (2018)		Target Kinerja dan Anggaran RKPD Tahun Berjalan yang Dievaluasi (2019)		Realisasi Kinerja pada Triwulan								Realisasi Capaian Kinerja dan Anggaran RKPD yang Dievaluasi (2019)		Tingkat Capaian Kinerja dan Realisasi Anggaran RKPD Tahun 2019 (%)		Realisasi Kinerja dan Anggaran RPJMD s/d Tahun 2019		Tingkat Capaian Kinerja dan Realisasi Anggaran RPJMD s/d Tahun 2023		PD Penanggung jawab
									I		II		III		IV										
			K	Rp	K	Rp	K	Rp	K	Rp	K	Rp	K	Rp	K	Rp	K	Rp	K	Rp	K	Rp	K	Rp	
1	2	3	4		5		6		7		8		9		10		11 = 7+8+9+10		12 = 11/6 x 100%		13 = 5+11		14 = 13/4x100%		15
2	**Urusan Wajib Bukan Pelayanan Dasar**																								
2.09	**Bidang Perhubungan**																								
2.09.01	**Program Pembangunan Prasarana dan Fasilitas Perhubungan**	**Tersedianya pedoman/arahan untuk penanganan daerah rawan kecelakaan dan kemacetan (Kep. Kadis)**	**100%**	**350**	**100%**	**99**	**100%**	**48,65**	**0,00%**	**0**	**0,00%**	**0**	**0,00%**	**0**		**48270000**	**0,00%**	**0**	**0,00%**	**0,00%**	**100%**	**99**	**100,00%**	**28,29%**	**Dinas Perhubungan**
		Rekomendasi terhadap peningkatan pelayanan Lalu Lintas dan Angkutan Jalan	**100%**		**100%**		**100%**																		
	Perencanaan Pembangunan Prasarana dan Fasilitas Perhubungan	Tersedianya dokumen perencanaan fasilitas pendukung dalam penyelenggaraan lalu lintas, Dokumen Laporan Forum LLAJ dan Dokumen kebutuhan Fasilitas Lalu Lintas dan Angkutan Jalan	3	350	1	99	1	48.650.000	0	0	0	0	0	0	2	48.270.000	2	48.270.000	0,00%	99,22%	1	99	33,33%	28,29%	Bidang Lalu Lintas
	Sosialisasi kebijakan di bidang Perhubungan	Adanya sosialisasi kepada masyarakat akan penggunaan angkutan umum massal BRT (Bus Rapid Transit)	2	90	0	0	0	0	0	0	0	0	0	0	0	0	0	0	0%	0%					
2.09.02	**Program Peningkatan Pelayanan Angkutan**	**Jumlah Ijin Trayek yg dikeluarkan / jumlah penduduk**	**0,0034**	**#####**	**0**	**150**	**0,0034**	**150**	**0,00%**	**0**	**0,00%**	**0**	**0,00%**	**0**		**149.235.000**	**0,00%**	**149.235.000**	**0,00%**	**0,00%**	**0%**	**150**	**0,00%**	**2,16%**	**Dinas Perhubungan**
		Jumlah Uji Kir	**####**		**-**		**#####**																		
		Jumlah Angkutan Darat/ Jumlah penumpang angk. Darat x 100 %	**21%**		**0%**		**21%**																		
	Penataan tempat-tempat pemberhentian angkutan umum	Terciptanya halte angkutan umum yang aman, nyaman bagi pengguna jasa angkutan	6	550	12	150	2	150	0	0	0	0	0	0	1	149.235.000	1	149.235.000	0,00%	0,00%	12	150	200,00%	27,27%	Bidang Lalu Lintas
	Program Pengedalian dan Pengamanan Lalu Lintas	**Jumlah Rambu yg disediakan / jumlah rambu yg dibutuhkan (standar) x 100 %**	**92%**	**1.402**	**80%**	**1.048**	**83,51%**	**326,35**	**0,00%**	**0**	**####**	**56,275**	**24,88%**	**81,209**		**318.584.000**	**42,13%**	**318.584.000**	**50,45%**	**98%**	**98%**	**1185,394**	**132,75%**	**84,55%**	**Dinas Perhubungan**
		Jumlah ApiLL disediakan / jumlah APILL yg dibutuhkan (standar) x 100 %	**92%**		**80%**		**83,78%**																		
		Jumlah PJU yg disediakan / jumlah PJU yg dibutuhkan (standar) x 100 %	**92%**		**80%**		**83,97%**																		
	Pengadaan rambu-rambu lalu lintas	tersedianya pengadaan rambu - rambu lalu lintas untuk menunjang keselamatan dan kelancaran berlalu lintas	0	0	20	0	0	0	0	0	0	0	0	0	0	0	0	0	0%	0%	20	0	0	0	Bidang Lalu Lintas
	Pengadaan marka jalan	tersedianya pengadaan marka jalan untuk menunjang keselamatan dan kelancaran berlalu lintas	787	200	0	0	0	0	0	0	0	0	0	0	0	0	0	0	0%	0%	0	0	0,00%	0,00%	Bidang Lalu Lintas
	Perbaikan lampu isyarat pengatur lalu lintas (traffic light)	berfungsinya traffic light untuk menunjang keselamatan dan kelancaran lalu lintas	28	250	28	262,05	28	150.000.000	0	0	0	0	0	0	1	144.920.000	1	144.920.000	3,57%	96,61%	28	262,05	100,00%	104,82%	Bidang Lalu Lintas
	Pemeliharaan rambu-rambu lalu lintas	berfungsinya rambu lalu lintas dan marka jalana untuk menunjang keselamatan dan kelancaran lalu lintas	1	302	1	500	1	56.000.000	0	0	0	0	0	48,449	1	54.044.000	1	54.044.000	100,00%	96,51%	1	548,449	100,00%	181,61%	Bidang Lalu Lintas
	Peningkatan Pelayanan Angkutan	Dokumen lomba tertib lalu lintas dan angkutan jalan (WTN)	1	250	1	37,86	1	74.000.000	0	0	0	39,925	0	20,4	1	73.270.000	1	73.270.000	100,00%	99,01%	1	98,19	100,00%	39,27%	Bidang Lalu Lintas
	Pengadaan dan Pemasangan Perlengkapan Jalan	Tersedianya fasilitas perlengkapan jalan	1	200	0	0	0	-	0	0	0	0	0	0	0	0	0	0	0%	0,00%	0	0	0,00%	0,00%	Dinas Perhubungan

Kode	Urusan / Bidang Urusan Pemerintahan Daerah dan Program/ Kegiatan	Indikator Kinerja Program (Outcome) / Kegiatan (Output)	Target RPJMD pada Tahun 2023 (Akhir Periode RPJMD)		Realisasi Capaian Kinerja RPJMD sampai dengan RKPD Tahun Lalu (2018)		Target Kinerja dan Anggaran RKPD Tahun Berjalan yang Dievaluasi (2019)		Realisasi Kinerja pada Triwulan								Realisasi Capaian Kinerja dan Anggaran RKPD yang Dievaluasi (2019)		Tingkat Capaian Kinerja dan Realisasi Anggaran RKPD Tahun 2019 (%)		Realisasi Kinerja dan Anggaran RPJMD s/d Tahun 2019		Tingkat Capaian Kinerja dan Realisasi Anggaran RPJMD s/d Tahun 2023		PD Penanggung jawab
									I		II		III		IV										
			K	Rp	K	Rp	K	Rp	K	Rp	K	Rp	K	Rp	K	Rp	K	Rp	K	Rp	K	Rp	K	Rp	
1	2	3	4		5		6		7		8		9		10		11 = 7+8+9+10		12 = 11/6 x 100%		13 = 5+11		14 = 13/4x100%		15
	Penyediaan jasa pelayanan Automatic Traffic Control System (ATCS) dan Analisis Manajemen Dampak Lalu Lintas (AMDALALIN)	Terfasilitasinya pelayanan ATCS dan Amdalalin Dinas Perhubungan Kota Cirebon	3	200	2	248	2	46.350.000	0	0	2	16,35	2	12,36	2	46.350.000	2	46.350.000	100,00%	100,00%	6	276,71	200,00%	138,36%	Bidang Lalu Lintas
	Program Pembangunan Prasarana dan Fasilitas Perhubungan	**Tersedianya pedoman/arahan untuk penanganan daerah rawan kecelakaan dan kemacetan (Kep. Kadis)**	**100%**	**90**	**100%**	**0**	**100%**	**0**	**0,00%**	**0**	**0,00%**	**0**	**0,00%**	**0**		**0**	**0,00%**	**49,7**					**100,00%**		**Dinas Perhubungan**
		Rekomendasi terhadap peningkatan pelayanan Lalu	**100%**		**100%**		**100%**																		
	Sosialisasi kebijakan di bidang Perhubungan	Terselenggaranya sosialisasi terkait kebijakan teknis perhubungan	2	90	0	0	0	0	0	0	0	0	0	0	0	0	0	0	0	0	0	0	0,00%	0,00%	Bidang Angkutan dan Multimoda
	Program Peningkatan Pelayanan Angkutan	Jumlah Ijin Trayek yg dikeluarkan / jumlah penduduk	0,0034	680	0	100	0,0034	50.000.000	0,00%	0	0,00%	0	0,00%	49,7	0	0	0	0	0,00%	0%	0%	149,7	0,00%	22,01%	Dinas Perhubungan
		Jumlah Uji Kir	####		-		#####								0	0	0								
		Jumlah Angkutan Darat/ Jumlah penumpang angk. Darat x 100 %	21%		0%		21%								0	0	0								
	Penyuluhan bagi para sopir/juru mudi untuk peningkatan keselamatan penumpang	terciptanya pengetahuan bagi para sopir/juru mudi terhadap aturan dalam berlalu lintas dijalan	1	140	0	0	0	0	0	0	0	0	0	0	0	0	0	0	0%	0%	0	0	0,00%	0,00%	Bidang Angkutan dan Multimoda
	Pemilihan dan pemberian penghargaan sopir/juru mudi/awak kendaraan angkutan umum teladan	- Terpilihnya awak angkutan umum teladan tingkat kota cirebon	43	190	70	100	43	50	0	0	0	0	43	49,7	0	0	43	49,7	100,00%	99,40%	113	149,7	262,79%	78,79%	Bidang Angkutan dan Multimoda
		- Terbinanya sopir / awak angkutan umum																							
	Identifikasi Pengemudi Angkutan Umum	meningkatnya keamanan, kenyamanan dan keselamatan pada angkutan umum	979	200	0	0	0	0	0	0	0	0	0	0	0	0	0	0	0%	0%	0	0	0,00%	0,00%	Bidang Angkutan dan Multimoda
	Penyediaan sistem pelayanan terminal penumpang tipe C	Tersedianya sistem pelayanan terminal penumpang tipe C yang aman, nyaman dan ramah	1	150	0	0	0	0	0	0	0	0	0	0	0	0	0	0	0%	0%	0	0	0,00%	0,00%	Bidang Angkutan dan Multimoda
	Program Pembangunan Prasarana dan Fasilitas Perhubungan	**Tersedianya pedoman/arahan untuk penanganan daerah rawan kecelakaan dan kemacetan (Kep. Kadis)**	**100%**	**50**	**100%**	**0**	**100%**	**0**	**0,00%**	**0**	**0,00%**	**0**	**0,00%**	**0**		**0**	**0,00%**	**0**	**0,00%**	**0,00%**	**100%**	**0**	**100,00%**	**0,00%**	**Dinas Perhubungan**
		Rekomendasi terhadap peningkatan pelayanan Lalu Lintas dan Angkutan Jalan	**100%**		**100%**		**100%**																		
	Perencanaan bahan analisis audit dan investigasi keselamatan lalu	tersedianya dokumen hasil audit dan investigasi keselamatan lalu	1	50	0	0	0	0	0	0	0	0	0	0	0	0	0	0	0	0	0	0	0,00%	0,00%	Bidang Keselamatan dan Tehnik Sarana

Kode	Urusan / Bidang Urusan Pemerintahan Daerah dan Program/ Kegiatan	Indikator Kinerja Program (Outcome) / Kegiatan (Output)	Target RPJMD pada Tahun 2023 (Akhir Periode RPJMD)		Realisasi Capaian Kinerja RPJMD sampai dengan RKPD Tahun Lalu (2018)		Target Kinerja dan Anggaran RKPD Tahun Berjalan yang Dievaluasi (2019)		Realisasi Kinerja pada Triwulan								Realisasi Capaian Kinerja dan Anggaran RKPD yang Dievaluasi (2019)		Tingkat Capaian Kinerja dan Realisasi Anggaran RKPD Tahun 2019 (%)		Realisasi Kinerja dan Anggaran RPJMD s/d Tahun 2019		Tingkat Capaian Kinerja dan Realisasi Anggaran RPJMD s/d Tahun 2023		PD Penanggung jawab
									I		II		III		IV											
			K	Rp	K	Rp	K	Rp	K	Rp	K	Rp	K	Rp	K	Rp	K	Rp	K	Rp	K	Rp	K	Rp	
1	2	3	4		5		6		7		8		9		10		11 = 7+8+9+10		12 = 11/6 x 100%		13 = 5+11		14 = 13/4x100%		15
	Pogram Peningkatan Pelayanan Angkutan	**Jumlah Ijin Trayek yg dikeluarkan / jumlah penduduk**	**0,0034**	**#####**	**0**	**361,5**	**0,0034**	**365**	**0,00%**	**6,59**		**248,638**		**18,11**		**362.438.000**		**362.438.000**		**74,89%**		**634,838**		**49,99%**	**Dinas Perhubungan**
		Jumlah Uji Kir			**-**																				
		Jumlah Angkutan Darat/ Jumlah penumpang angk. Darat x 100 %	**21%**		**0%**		**21%**																		
	Peningkatan disiplin masyarakat menggunakan angkutan	terselenggaranya sosialisasi tentang disiplin kepada masyarakat dalam menggunakan angkutan umum untuk mengurangi tingkat kemacetan lalu lintas	3	75	0	0	0	-	0	0	0	0	0	0	0	0	0	0	0%	0%	0	0	0,00%	0,00%	Bidang Keselamatan dan Tehnik Sarana
	Sosialisasi / penyuluhan ketertiban lalu lintas dan angkutan	Terselenggaranya sosialisasi / penyuluhan kepada masyarakat terhadap ketertiban berlalu lintas dijalan	2	200	0	0	0	-	0	0	0	0	0	0	0	0	0	0	0%	0%	0	0	0,00%	0,00%	Bidang Keselamatan dan Tehnik Sarana
	Pelayanan angkutan lebaran, natal dan tahun baru	Terciptanya pelayanan lalu lintas dan angkutan lebaran, natal dan tahun baru yang aman, tertib,	200	420	200	315	200	315.000.000	0	0	100	238	100	1,62	2	312.438.000	2	312.438.000	100,00%	99,19%	400	555,09	200,00%	132,16%	Bidang Keselamatan dan Tehnik Sarana
	Bimbingan Keselamatan Lalu Lintas dan Angkutan Jalan	Terinformasikan nya keselamatan prasarana dan fasilitas perhubungan kepada masyarakat	30	200	3	23	0	-	0	0	0	0	0	0	0	0	0	0	0%	0%	3	23	10,00%	11,50%	Bidang Keselamatan dan Tehnik Sarana
	Penyuluhan keselamatan pengguna kendaraan bermotor	Terfasilitasinya penyuluhan keselamatan berlalu lintasyang tertib, santun, ramah dan aman bagi masyarakat pengguna kendaraan bermotor	50	175	50	23,5	20	50.000.000	0	6,59	0	10,17	0	16,49	20	50.000.000	20	50.000.000	100,00%	100,00%	50	56,75	100,00%	32,43%	Bidang Keselamatan dan Tehnik Sarana
	pemeriksaan kelaikan kendaraan angkutan umum dan barang	tersedianya dokumen uji pemeriksaan kelaikan kendaraan angkutan umum dan barang	1	100	0	0	0	-	0	0	0	0	0	0	0	0	0	0	0%	0%	0	0	0,00%	0,00%	Bidang Keselamatan dan Tehnik Sarana
	Pengawasan peralatan keamanan dalam keadaan darurat dan perlengkapan pertolongan pertama pengguna kendaraan bermotor	tersedianya dokumen pengawasan keamanan dalam keadaan darurat dan perlengkapan pertolongan pertama bagi pengguna kendaraan roda 4 dan angkutan barang	1	100	0	0	0	-	0	0	0	0	0	0	0	0	0	0	0%	0%	0	0	0,00%	0,00%	Bidang Keselamatan dan Tehnik Sarana
	Program Pengedalian dan Pengamanan Lalu Lintas	**Jumlah Rambu yg disediakan / jumlah rambu yg dibutuhkan (standar) x 100 %**	**92%**	**400**	**80%**	**101**	**83,51%**	**200**	**0,00%**	**4,655**	**####**	**56,825**	**#####**	**20,61**		**196873750**	**471,16%**	**196873750**	**564,20%**	**####**	**551%**	**183,0895**	**599,09%**	**45,77%**	**Dinas Perhubungan**
		Jumlah ApiLL disediakan / jumlah APILL yg dibutuhkan (standar) x 100 %	**92%**		**80%**		**83,78%**																		
		Jumlah PJU yg disediakan / jumlah PJU yg dibutuhkan (standar) x 100 %	**92%**		**80%**		**83,97%**																		
	Pengendalian Disiplin Pengoperasian Angkutan Umum di Jalan Raya	Menekan tingkat kecelakaan dan meningkatkan keselamatan pengguna jalan (operasi penertiban gabungan dengan polisi)	1	200	1	51	1	200.000.000	0	4,655	0	56,82	0	20,61	6	196.873.750	6	196.873.750	0,00%	98,44%	1	133,09	100,00%	86,86%	Bidang Keselamatan dan Tehnik Sarana
	Pemilihan Pelajar Pelopor Keselamatan Lalu Lintas	terselenggaranya pemilihan pelajar pelopor keselamatan untuk tingkat SMA se kota cirebon	3	200	1	50	0	-	0	0	0	0	0	0	0	0	0	0	0%	0%	1	50	33,33%	25,00%	Bidang Keselamatan dan Tehnik Sarana

Kode	Urusan / Bidang Urusan Pemerintahan Daerah dan Program/ Kegiatan	Indikator Kinerja Program (Outcome) / Kegiatan (Output)	Target RPJMD pada Tahun 2023 (Akhir Periode RPJMD)		Realisasi Capaian Kinerja RPJMD sampai dengan RKPD Tahun Lalu (2018)		Target Kinerja dan Anggaran RKPD Tahun Berjalan yang Dievaluasi (2019)		Realisasi Kinerja pada Triwulan								Realisasi Capaian Kinerja dan Anggaran RKPD yang Dievaluasi (2019)		Tingkat Capaian Kinerja dan Realisasi Anggaran RKPD Tahun 2019 (%)		Realisasi Kinerja dan Anggaran RPJMD s/d Tahun 2019		Tingkat Capaian Kinerja dan Realisasi Anggaran RPJMD s/d Tahun 2023		PD Penanggung jawab
									I		II		III		IV										
			K	Rp	K	Rp	K	Rp	K	Rp	K	Rp	K	Rp	K	Rp	K	Rp	K	Rp	K	Rp	K	Rp	
1	2	3	4		5		6		7		8		9		10		11 = 7+8+9+10		12 = 11/6 x 100%		13 = 5+11		14 = 13/4x100%		15
	Program Pelayanan Administrasi Perkantoran	**Terwujudnya tertib pelayanan administrasi perkantoran (jumlah realisasi output kegiatan dalam program dibagi jumlah target output kegiatan)**	**100%**	**13.544**	**100%**	**12.427**	**100%**	**11.067**	**####**	**2.633**	**####**	**######**	**18,08%**	**######**		**10.766.322.970,00**	**67,00%**	**10.766.322.970,00**	**67,00%**	**####**	**167%**	**######**	**167,00%**	**####**	**Dinas Perhubungan**
	Penyediaan Jasa Kebersihan Kantor	Tenaga kebersihan kantor	8	290	7	200	7	207.850.000	7	52,668	7	43,52	7	48,721	7	206.910.000	7	206.910.000	100,00%	99,55%	14	344,909	175,00%	118,93%	Sub Bagian Umum dan Kepegawaian
	Penyediaan bahan bacaan dan peraturan perundang - undangan	Terbayarnya tagihan koran	50	169	10	19	5	22.500.000	1	2,741	1	6,704	1	4,508	5	20.407.000	5	20.407.000	100,00%	90,70%	13	32,953	26,00%	19,50%	Sub Bagian Program dan Keuangan
	Penyediaan Makanan dan Minuman	Tersedianya makanan dan minuman rapat, tamu dan harian pegawai	3	195	3	141,2	3	163.350.000	3	8,025	3	34,48	3	48,225	12	163.090.000	12	163.090.000	100,00%	99,84%	12	231,93	400,00%	118,94%	Sub Bagian Umum dan Kepegawaian
	Rapat - Rapat Koordinasi dan Konsultasi ke Luar Daerah	tersedianya biaya perjalanan dinas ke luar daerah	1	350	1	195	1	365.000.000	1	27,431	1	74,133	1	56,878	12	364.995.750	12	364.995.750	100,00%	100,00%	4	353,442	400,00%	100,98%	Sub Bagian Program dan Keuangan
	Penyediaan Jasa Keamanan Kantor	Tersedianya jasa pengamanan kantor	10	290	8	220	8	220.000.000	8	63,072	8	48,748	8	52,56	8	218.840.000	8	218.840.000	100,00%	99,47%	16	384,38	160,00%	132,54%	Sub Bagian Umum dan Kepegawaian
	Penyediaan Jasa Surat Menyurat, Alat Tulis Kantor, Barang Cetakan dan Penggandaan	Tersedianya Materai @ 3.000 , @ 6.000 dan Perangko, tersedianya	450	200	1250	106	700	104.950.000	0	0	350	56,584	350	17,209	450	99.305.180	450	99.305.180	64,29%	94,62%	1950	179,793	433,33%	89,90%	Sub Bagian Umum dan Kepegawaian
		ATK, bahan cetakan, penggandaan fotokopi	50		2		8700		0		2000		2000				4000		46%		4000				
			10		12		1		0		0		0				0		0%		12		120,00%		
	Penyediaan Jasa Komunikasi, Sumber Daya Air, Listrik dan Logistik	terbayarnya tagihan rekening listrik, telepon, air, tv kabel dan rekening PJU se kota cirebon untuk menunjang kelancaran tugas	1	12.000	1	11.531	1	9.963.600.000	1	2477,68	1	2498,631	1	2468,455	2	9.676.992.240	2	9.676.992.240	100,00%	97,12%	4	18975,766	400,00%	158,13%	Sub Bagian Program dan Keuangan
	Penyediaan Jasa Pemeliharaan dan Perizinan Kendaraan Dinas/Operasional dan Jaminan Barang Milik Daerah	Tersedianya perpanjangan STNK, polis asuransi dan Jasa KIR kendaraan dinas roda 4, roda 2	43	50	52	14,38	43	20.000.000	5	1,313	8	2,576	5	2,437	56	15.782.800	56	15.782.800	130,23%	78,91%	70	20,705	162,79%	41,41%	Sub Bagian Program dan Keuangan
	Program Peningkatan Sarana dan Prasarana Aparatur	**Terpenuhinya kebutuhan peralatan dan perlengkapan gedung kantor**	**100%**	**2.505,00**	**80%**	**#####**	**100%**	**1.005.100.000,00**	**3,06%**	**27,214**	**7,12%**	**135,116**	**7,12%**	**104,416**		**1.000.498.565**	**17,30%**	**1.027.755.565**	**26,54%**	**102%**	**97%**	**2213,081**	**97,30%**	**88,35%**	**Dinas Perhubungan**
	Pembangunan Gedung Kantor	Tersedianya pembangunan awning, partisi kantor dan pemagaran terminal dukuh semar	2	400	3	534	3	560.000.000	0	0	0	0	0	0	3	555.610.000	3	555.610.000	100,00%	99,22%	3	534	150,00%	133,50%	Sub Bagian Umum dan Kepegawaian
	Pemeliharaan Rutin/Berkala Gedung Kantor	Pemeliharaan gedung terminal Dukuh Semar,perbaikan Plafon kantor	2	400	3	600	0	-	0	0	0	0	0	0	7	39.971.500	7	39.971.500	100%	100%	3	600	150,00%	150,00%	Sub Bagian Umum dan Kepegawaian
	Pengadaan Kendaraan Dinas/Operasional/Jabatan	Tersedinya kendaraan dinas jabatan roda empat dan roda dua	3	150	0	0	0	-	0	0	0	0	0	0	0	0	0	0	0%	0%	0	0	0,00%	0,00%	Sub Bagian Umum dan Kepegawaian
	Pengadaan Perlengkapan / Peralatan Gedung Kantor	Tersedianya PC, printer, rak besi serbaguna, kursi kerja, lemari kartu induk(Roll Opcak),filling cabinet, hardish eksternal, UPS, printer PLQ 20	1	225	2	362,935	0	-	0	0	0	0	0	0	0	0	0	0	0%	0%	2	362,935	200,00%	161,30%	Sub Bagian Umum dan Kepegawaian
	Pemeliharaan Rutin/Berkala Kendaraan Dinas/Operasional/Jabatan	Tersedianya jasa servis, penggantian suku cadang, BBM untuk kendaraan dinas roda 4, roda 2 dan roda 3 dan	57	1.250	57	398,4	57	405.000.000	10	23,846	20	124,936	20	90,707	12	404.917.065	62	404.917.065	108,77%	99,98%	107	637,89	187,72%	51,03%	Sub Bagian Program dan Keuangan
	Pemeliharaan Rutin/Berkala Perlengkapan /Peralatan Gedung Kantor	Tersedianya jasa servis dan penggantian suku cadang peralatan/perlengkapan gedung kantor, komponen listrik,instalasi genset, peralatan kebersihan dan bahan pembersih	1	80	1	51	1	40.000.000	1	3,368	1	10,18	1	13,709	0	0	0	27.257.000	100,00%	68,14%	4	78,257	400,00%	97,82%	Sub Bagian Program dan Keuangan

Kode	Urusan / Bidang Urusan Pemerintahan Daerah dan Program/ Kegiatan	Indikator Kinerja Program (Outcome) / Kegiatan (Output)	Target RPJMD pada Tahun 2023 (Akhir Periode RPJMD)		Realisasi Capaian Kinerja RPJMD sampai dengan RKPD Tahun Lalu (2018)		Target Kinerja dan Anggaran RKPD Tahun Berjalan yang Dievaluasi (2019)		Realisasi Kinerja pada Triwulan								Realisasi Capaian Kinerja dan Anggaran RKPD yang Dievaluasi (2019)		Tingkat Capaian Kinerja dan Realisasi Anggaran RKPD Tahun 2019 (%)		Realisasi Kinerja dan Anggaran RPJMD s/d Tahun 2019		Tingkat Capaian Kinerja dan Realisasi Anggaran RPJMD s/d Tahun 2023		PD Penanggung jawab
									I		II		III		IV										
			K	Rp	K	Rp	K	Rp	K	Rp	K	Rp	K	Rp	K	Rp	K	Rp	K	Rp	K	Rp	K	Rp	
1	2	3	4		5		6		7		8		9		10		11 = 7+8+9+10		12 = 11/6 x 100%		13 = 5+11		14 = 13/4x100%		15
	Program peningkatan disiplin aparatur	**Prosentase Tingkat Kehadiran Pegawai Tinggi**	**100%**	**420**	**80%**	**#####**	**100%**	**350**	**0,00%**	**0**	**0,00%**	**0**	**0,00%**	**6**		**344.530.000**	**0%**	**344.530.000**	**1,73%**	**1,73%**	**80%**	**243,55**	**80,00%**	**57,99%**	**Dinas Perhubungan**
	Pengadaan Pakaian Dinas/Lapangan Beserta Perlengkapannya	tersedianya pakaian dinas harian dan pakaian dinas lapangan pegawai dishub serta pakaian kerja lapangan petugas parkir serta kelengkapan pakaian dinas lapangan	130	420	30	237,5	130	350.000.000	0	0	0	0	0	6,05	130	344.530.000	130	344.530.000	100,00%	98,44%	30	243,55	23,08%	57,99%	Sub Bagian Umum dan Kepegawaian
			500		500		500		0		0		0		500		500	0	100%		500		100,00%		
	Program peningkatan kapasitas sumber daya aparatur	**Tingkat Kepuasan Pelanggan**	**100%**	**200**	**100%**	**167**	**100%**	**0**	**0,00%**	**0**	**0,00%**	**0**	**0,00%**	**0**		**0**	**0%**	**0**	**0,00%**	**0,00%**	**100%**	**167**	**100,00%**	**83,50%**	**Dinas Perhubungan**
		Hasil Penilaian Kinerja ASN pasa survey kepuasan pelanggan	**100%**																						
	Peningkatan Kompetensi Sumber Daya Aparatur	terselenggaranya capacity building untuk meningkatkan kinerja pegawai dinas perhubungan kota cirebon	130	200	135	167	0	0	0	0	0	0	0	0	0	0	0	0	0	0	135	167	103,85%	83,50%	Sub Bagian Umum dan Kepegawaian
	Program Peningkatan Pengembangan Sistem Pelaporan Capaian Kinerja dan Keuangan	**meningkatnya capaian kinerja dan keuangan Dishub**	**100%**	**245**	**100%**	**#####**	**100%**	**#####**	**####**	**20,15**	**7,42%**	**29,91**	**7,42%**	**71,48**		**217.912.000**	**28,93%**	**217.912.000**	**52,22%**	**####**	**129%**	**385,591**	**128,93%**	**####**	**Dinas Perhubungan**
	Penyusunan pelaporan capaian kinerja dan ikhtisar realisasi kinerja SKPD	tersedianya dokumen LKIP, laporan kinerja interim (triwulan), laporan tahunan dan laporan inventaris barang DISHUB	7	55	3	52,54	7	52.000.000	0	2	0	11,86	4	6,93	6	43.500.000	6	43.500.000	85,71%	83,65%	7	73,33	100,00%	133,33%	Sub Bagian Program dan Keuangan
	Penyusunan RKA, DPA SKPD dan perubahannya	Tersedianya dokumen RKA/DPA murni dan RKA/DPA Perubahan	4	20	3	15	4	12.000.000	1	4	0	0	0	0	3	11.740.000	3	11.740.000	100%	97,83%	4	19	100,00%	95,00%	Sub Bagian Program dan Keuangan
	Pelaporan Kinerja Pegawai Tidak Tetap	Tersedianya honorarium pegawai tidak tetap 2 orang selama 1 tahun	2	45	2	39,6	2	39.600.000	2	9,15	2	9,15	2	9,15	2	36.600.000	2	36.600.000	100%	92,42%	4	67,05	200,00%	149,00%	Sub Bagian Program dan Keuangan
	Penyusunan dan Publikasi Profil SKPD	Tersedianya website DISHUB yang uptodate dan publikasi media cetak	1	100	1	125	1	115.000.000	1	5	1	8,9	1	55,4	12	114.860.000	12	114.860.000	100%	99,88%	2	194,3	200%	194,30%	Sub Bagian Program dan Keuangan
	Penyusunan Pelaporan Keuangan SKPD	Tersedianya dokumen CALK Dishub	1	10	1	7	1	5.000.000	0	0	0	0	0	0	1	4.900.000	1	4.900.000	100%	98,00%	1	7	100,00%	70,00%	Sub Bagian Program dan Keuangan
	Penyusunan Dokumen Perencanaan SKPD	Tersedianya dokumen Renja dan Perubahan, Tersedianya Laporan Hasil Forum Perangkat Daerah Tahun Perencanaan	2	15	2	14,911	2	9.144.000	0	0	0	0	0	0	2	6.312.000	2	6.312.000	100%	69,03%	2	14,911	100,00%	99,41%	Sub Bagian Program dan Keuangan
	Penyusunan Pedoman Kinerja SKPD	Tersedianya dokumen SOP Dishub	0	0	1	10	0	0	0	0	0	0	0	0	0	0	0	-	0	0	1	10	0	0	Sub Bagian Program dan Keuangan
	Program penataan peraturan perundang-undangan	**Tersusunnya Peraturan Daerah Penyelenggaraan Perhubungan**	**100%**	**50**	**100%**	**0**	**90%**	**0**	**0,00%**	**0**	**0,00%**	**0**	**0,00%**	**0**			**0,00%**	**0**	**0,00%**	**0,00%**	**100%**	**0**	**100,00%**	**0,00%**	**Dinas Perhubungan**
	Penyusunan Kebijakan Norma, Standar dan Prosedur Bidang Perhubungan	Tersedianya Peraturan Daerah Penyelenggaraan Perhubungan	0	0	0	0	0	0	0	0	0	0	0	0	0	0	0	0	0	0	0	0	0	0	Sub Bagian Umum dan Kepegawaian
	Sosialisasi Kebijakan, Norma Standar dan Prosedur Bidang Perhubungan	Terinformasikan nya Peraturan Daerah Penyelenggaraan Perhubungan	1	50	0	0	0	0	0	0	0	0	0	0	0	0	0	0	0	0	0	0	0,00%	0,00%	Sub Bagian Umum dan Kepegawaian

Kode	Urusan / Bidang Urusan Pemerintahan Daerah dan Program/ Kegiatan	Indikator Kinerja Program (Outcome) / Kegiatan (Output)	Target RPJMD pada Tahun 2023 (Akhir Periode RPJMD)		Realisasi Capaian Kinerja RPJMD sampai dengan RKPD Tahun Lalu (2018)		Target Kinerja dan Anggaran RKPD Tahun Berjalan yang Dievaluasi (2019)		Realisasi Kinerja pada Triwulan								Realisasi Capaian Kinerja dan Anggaran RKPD yang Dievaluasi (2019)		Tingkat Capaian Kinerja dan Realisasi Anggaran RKPD Tahun 2019 (%)		Realisasi Kinerja dan Anggaran RPJMD s/d Tahun 2019		Tingkat Capaian Kinerja dan Realisasi Anggaran RPJMD s/d Tahun 2023		PD Penanggung jawab
									I		II		III		IV											
			K	Rp	K	Rp	K	Rp	K	Rp	K	Rp	K	Rp	K	Rp	K	Rp	K	Rp	K	Rp	K	Rp	
1	2	3	4		5		6		7		8		9		10		11 = 7+8+9+10		12 = 11/6 x 100%		13 = 5+11		14 = 13/4x100%		15
	Program Pengedalian dan Pengamanan Lalu Lintas	**Jumlah Rambu yg disediakan / jumlah rambu yg dibutuhkan (standar) x 100 %**	**92%**	**2.200**	**80%**	**1.355**	**83,51%**	**1.268**	**0,00%**	**0**	**####**	**377,315**	**#DIV/0!**	**4,655**		**1.230.531.000**	**0**	**1.230.531.000**	**30,12%**	**####**	**####**	**1736,719**	**0**	**78,94%**	**Dinas Perhubungan**
		Jumlah ApiLL disediakan / jumlah APILL yg dibutuhkan (standar) x 100 %	**92%**		**80%**		**83,78%**																		
		Jumlah PJU yg disediakan / jumlah PJU yg dibutuhkan (standar) x 100 %	**92%**		**80%**		**83,97%**																		
	Penataan dan Pembangunan PJU	Terwujudnya pemasangan PJU di tempat/jalan yang belum terpasang sesuai peraturan	58	1.000	90	264,859	40	668.370.000	0	0	10	180,625	2	3,365	2	637.764.000	14	637.764.000	35,00%	95,42%	102	448,849	175,86%	44,88%	UPT Penerangan Jalan Umum
	Pemeliharaan PJU	Terwujudnya PJU yang berfungsi secara keseluruhan	1	1.200	12	1.089,89	1	600.000.000	0	0	0	196,69	0	1,29	1	592.767.000	1	592.767.000	100,00%	98,79%	12	1287,87	100,00%	107,32%	UPT Penerangan Jalan Umum
	Program Peningkatan Pelayanan UPTD	**Tersedianya sarana dan prasarana UPTD**	**100%**	**375**	**100%**	**64,05**	**100,00%**	**153,33**	**####**	**4,677**	**####**	**30,717**	**14,04%**	**46,552**		**153.300.250**	**43,43%**	**153.300.250**	**53,44%**	**100%**	**143%**	**146**	**143,43%**	**38,93%**	**Dinas Perhubungan**
	Peningkatan Pelayanan Penerangan Jalan Umum	terselenggaranya operasional pelayanan UPT PJU	1	375	1	64,05	1	153.330.000	1	4,677	1	30,717	1	46,552	1	153.300.250	1	153.300.250	53,44%	99,98%	2	146	200,00%	38,93%	UPT Penerangan Jalan Umum
	Program Rehabilitasi dan Pemeliharaan Prasarana dan Fasilitas Perhubungan	**Tercapainya standarisasi alat uji kendaraan bermotor**	**100%**	**150**	**80%**	**100**	**100%**	**95,69**	**0%**	**0**	**0%**	**0**	**0%**	**0**		**94.125.000**	**0**	**94.125.000**	**0,00%**	**0,00%**	**80%**	**100**	**80,00%**	**66,67%**	
	Rehabilitasi / pemeliharaan sarana alat pengujian kendaraan bermotor	berfungsinya kestabilan dan akurasi alat uji kendaraan bermotor sehingga dapat menekan tingkat kecelakaan lalu lintas yang disebabkan oleh kondisi teknis dan laik jalan kendaraan bermotor	100%	150	100%	100	100%	95.690.000	0%	0	0%	0	0%	0	1	94.125.000	1	94.125.000	100,00%	0,00%	1	100	100,00%	66,67%	UPT Pengujian Kendaraan Bermotor
	Program Peningkatan Pelayanan UPTD	**Tersedianya sarana dan prasarana UPTD**	**100%**	**917**	**100%**	**726,11**	**100,00%**	**739.310.000**	**####**	**5,12**	**####**	**467,888**	**58,64%**	**77,392**		**0**	**#####**	**77.392.000**	**74,45%**	**10,47%**	**233%**	**1276,51**	**232,63%**	**####**	**Dinas Perhubungan**
	Peningkatan Pelayanan Pengujian Kendaraan Bermotor	Tersedianya barang cetakan, bahan baku bangunan dan BBM	1	917	1	726,108	1	739.310.000	1	5,12	1	467,888	1	77,392	0	0	0	77.392.000	100,00%	10,47%	2	1276,51	200,00%	139,20%	UPT Pengujian Kendaraan Bermotor
	Program Peningkatan Pelayanan Parkir	**Meningkatnya Pendapatan dari Retribusi Parkir**	**####**	**925**	**####**	**#####**	**73,44%**	**190**		**5,947**		**137,824**		**17,188**		**184.968.750**		**184.968.750**	**84,72%**	**97%**	**435%**	**385,96**	**487,30%**	**41,73%**	**Dinas Perhubungan**
	Peningkatan Pelayanan Unit Pelayanan Teknis Perparkiran	Terselenggaranya pelayanan unit pelayanan teknis perparkiran yang optimal	1	595	1	225	1	190.000.000	0	5,947	0	137,824	0	17,188		184.968.750	0	184.968.750	84,72%	97,35%	1	385,96	100,00%	64,87%	UPT Parkir
	Kegiatan Pengkajian Pengembangan Potensi Daerah di Bidang Perparkiran	Tersedianya dokumen kajian potensi parkir dan Dokumen kajian manajemen rekayasa perparkiran	1	150	0	0	0	-	0	0	0	0	0	0	0	0	0	0	0%	0%	0	0	0,00%	0,00%	UPT Parkir
	Penertiban dan Pembinaan Perparkiran	terwujudnya pemahaman tentang aturan, tugas dan tanggung jawab petugas parkir	4	180	0	0	0	-	0	0	0	0	0	0	0	0	0	0	0%	0%	0	0	0,00%	0,00%	UPT Parkir
																		Rata - rata capaian kinerja (%)	**49%**	**51%**			**110%**	**63%**	
																		Predikat kinerja	**Sangat Rendah**	**Rendah**			**Sangat Tinggi**	**Sedang**	

Kode	Urusan / Bidang Urusan Pemerintahan Daerah dan Program / Kegiatan	Indikator Kinerja Program (Outcome) / Kegiatan (Output)	Target RPJMD pada Tahun 2023 (Akhir Periode RPJMD)		Realisasi Capaian Kinerja RPJMD sampai dengan RKPD Tahun Lalu (2018)		Target Kinerja dan Anggaran RKPD Tahun Berjalan yang Dievaluasi (2019)		Realisasi Kinerja pada Triwulan								Realisasi Capaian Kinerja dan Anggaran RKPD yang Dievaluasi (2019)		Tingkat Capaian Kinerja dan Realisasi Anggaran RKPD Tahun 2019 (%)		Realisasi Kinerja dan Anggaran RPJMD s/d Tahun 2019		Tingkat Capaian Kinerja dan Realisasi Anggaran RPJMD s/d Tahun 2023		PD Penanggung jawab
									I		II		III		IV											
			K	Rp	K	Rp	K	Rp	K	Rp	K	Rp	K	Rp	K	Rp	K	Rp	K	Rp	K	Rp	K	Rp	K	Rp	
1	2	3	4		5		6		7		8		9		10		11 = 7+8+9+10		12 = 11/6 x 100%		13 = 5+11		14 = 13/4x100%		15	
2	Urusan Wajib Bukan Pelayanan Dasar																									
02.10	Bidang Komunikasi dan Informatika																									
2 10 01 20	**Program Fasilitasi Peningkatan SDM Bidang Komunikasi dan Informasi**	**Rasio SDM yang memiliki sertifikat atau dilatih / jumlah aparatur bidang kominfo**	**95 %**	**2.381.275.000**	**75%**	**643.956.000**	**75%**	**331.940.000**	**1,13**	**3.740.000**	**0,00**	-	**0,00**	-		**324.379.450**	**1,13**	**324.379.450**	**113%**	**98%**	**1,12671**	**968.335.450**	**113%**	**27%**	
2 10 01 20 01	Pelatihan SDM dalam bidang komunikasi dan informasi	Terselenggaranya Sertifikasi Aparatur dan Diklat Masayarakat bidang TIK	16 ASN ; 600 Orang	855.000.000	480 Orang	156.136.000	8 Terserfikasi ; 400 Orang	136.400.000	0,00	-	- - Tersertifikasi / 315 Orang	0	4 ASN tersertifikasi	0	0	130.769.450	4 ASN tersertifikasi/315 orang	130.769.450	50%	96%	4 ASN tersertifikasi/315 orang	286.905.450	50%	18%	
2 10 01 20 02	Bimbingan Teknis Informasi, Komunikasi dan Telematika	Terselenggara nya Bimtek bidang TIK untuk Aparatur	9 Bimtek	1.526.275.000	4 Bimtek	487.820.000	4 Bimtek / 500 orang	195.540.000	1 bimtek / 50 Orang	3.740.000	3 Bimtek / 300 Orang		- 1 Bimtek / 25 Orang		4 Bimtek/500 orang	193.610.000	4 Bimtek/500 orang	193.610.000	100%	99%	**4 Bimtek/500 orang**	681.430.000	100%	32%	
2 10 01 23	**Program Penataan Peraturan Perundang-undangan**	**Tersedianya Peraturan-peraturan sebagai pedoman standar dan pelaksanaan penerapan e-Government**	**5 Kebijakan (6 Kebijakan terhitung dengan data awal)**	**325.000.000**	**-**	**-**	**1 Kebijakan**	**-**	**-**	**-**		**-**	**0,00**	**-**		**0**	**0,00%**	**0**		**0%**	**-**	**-**		**0%**	
2 10 01 23 01	Penyusunan Kebijakan, Norma, Standar dan Prosedur Bidang Informatika dan Komunikasi	Tersedianya Peraturan-peraturan sebagai pedoman guna pengaturan mekanisme Sistem berbasis TIK	5 Kebijakan (6 Kebijakan terhitung dengan	325.000.000	-	-	-	-	-	-		0		0	0	0	0	0	0%	0%	-	-	0%	0%	
2 10 01 24	**Program Pengembangan dan Pengelolaan Sistem Informasi**	**Tersedia dan terintegrasinya Sistem Informasi Manajemen (SIM) sebagai sarana penunjang peningkatan kinerja aparatur**	**95 %**	**9.238.585.500**	**75%**	**3.011.446.850**	**75% / 9 Aplikasi**	**1.473.364.000**	**13,15**	**193.749.500**	**-**	**-**	**0,00**	**-**		**1.452.783.000**	**13,15**	**1.452.783.000**	**13**	**98,60**	**13**	**4.464.229.850**	**13**	**33%**	
2 10 01 24 01	Pengkajian dan Pengembangan Sistem Informasi	Terwujudnya penerapan sistem informasi	36 Sistem Aplikasi	1.725.000.000	22 Sistem aplikasi	182.546.000	4 Aplikasi	224.867.500	16,08	36.165.000					6 aplikasi	216.557.000	6 aplikasi	216.557.000	150%	96%	6 aplikasi	399.103.000	150%	11%	
2 10 01 24 02	Pemeliharaan dan Pengelolaan Sistem Informasi Manajemen	Terpeliharanya pengelolaan sistem Informasi Manajemen	6 Dokumen	635.000.000	2 Dokumen	121.917.000	1 Dokumen (4 Aplikasi)	80.701.500		19.714.500	dokumen/ 3 aplikasi				1 Dokumen (4 Aplikasi)	78.836.500	1 Dokumen (4 Aplikasi)	78.836.500	100%	98%	1 Dokumen (4 Aplikasi)	200.753.500	100%	19%	
2 10 01 24 03	Pengadaan Aplikasi Teknologi Informasi dan Komunikas	tersedianya aplikasi dan database media elektronik, cetak dan radio komunitas			-	-	-	-		-		0		0	0	0	0	0	0%	0%	-	-	0%	0%	
2 10 01 24 04	Penyediaan Layanan Integrasi sistem informasi e-Government	Tersedianya informasi mengenai data yang dapat digunakan secara bersama oleh sistem-sistem informasi	7 Dokumen	660.000.000	2 Dokumen	99.525.000	1 Dokumen	89.060.000	1 Dokumen	82.820.000	2 Aplikasi				3 aplikasi	86.950.000	3 aplikasi	86.950.000	100%	98%	3 aplikasi	186.475.000	100%	15%	
2 10 01 24 05	Penyediaan layanan sistem informasi Smart City	Terselenggaranya layanan sistem informasi Smart City	3 Layanan	3.693.585.500	3 Layanan	576.206.650	3 Layanan	699.335.000	7,87	55.050.000					5 layanan	691.657.500	5 layanan	691.657.500	167%	99%	5 layanan	1.267.864.150	167%	16%	
2 10 01 24 06	Penyediaan layanan sarana dan prasarana pengendalian Smart City	Terselenggaranya layanan sarana dan prasarana pengendalian Smart City	2 Layanan / 2 Lokasi	2.525.000.000	1 Layanan	2.031.252.200	1 Lokasi	379.400.000	0,00	-	1 Lokasi	0	-	0	1 paket	378.782.000	1 paket	378.782.000	100%	100%	**1 paket**	2.410.034.200	100%	80%	
2 10 01 19	**Program Kerjasama Bidang Komunikasi dan Informasi**	**terwujudnya kerjasama bidang kominfo**	**95 %**	**1.715.000.000**	**75% / 6 Dokumen**	**247.005.430**	**75%**	**209.690.000**	**3,20**	**6.720.000**			**0,00**	**-**		**203.324.605**	**3,20**	**203.324.605**		**96,96**	**3**	**450.330.035**		**14%**	
2 10 01 19 01	Kerjasama Pengelolaan dan Pemanfaatan Teknologi Informasi dan Komunikasi Dengan Institusi Pendidikan, Swasta dan Masyarakat	Terselenggaranya Kerjasama Pengelolaan dan Pemanfaatan Teknologi Informasi dan Komunikasi Dengan Institusi Pendidikan, Swasta dan Masyarakat	11 Dokumen Kerjasama	630.000.000	4 Dokumen Kerjasama	149.169.430	1 Dokumen Kerjasama	79.290.000	0,00	-	-	0	-	0	1 dokumen; 1 kegiatan	74.424.605	1 dokumen; 1 kegiatan	74.424.605	100%	94%	**1 dokumen; 1 kegiatan**	223.594.035	100%	24%	
2 10 01 19 02	Penyelenggaraan Layanan Audit Teknologi Informasi dan Komunikasi	Terselengganya Layanan Audit Teknologi Informasi dan Komunikasi	1 Dokumen ; 1 Lisensi Firewall	135.000.000	2 Dokumen ; 1 Lisensi Firewall	97.836.000	1 Dokumen ; 1 Lisensi Firewall	130.400.000		6.720.000		-6.720.000	-	0	1 dokumen; 1 dokumen	128.900.000	1 dokumen; 1 dokumen	128.900.000	100%	99%	1 dokumen; 1 dokumen	226.736.000	100%	72%	
2 10 01 19	Layanan Keamanan Informasi	Terselenggaranya layanan keamanan informasi	8 Dokumen ; 1 Lisensi	950.000.000		-		-	-	-					0	0	0	0	0%	0%	-	-	0%	0%	

Kode	Urusan / Bidang Urusan Pemerintahan Daerah dan Program / Kegiatan	Indikator Kinerja Program (Outcome) / Kegiatan (Output)	Target RPJMD pada Tahun 2023 (Akhir Periode RPJMD)		Realisasi Capaian Kinerja RPJMD sampai dengan RKPD Tahun Lalu (2018)		Target Kinerja dan Anggaran RKPD Tahun Berjalan yang Dievaluasi (2019)		Realisasi Kinerja pada Triwulan								Realisasi Capaian Kinerja dan Anggaran RKPD yang Dievaluasi (2019)		Tingkat Capaian Kinerja dan Realisasi Anggaran RKPD Tahun 2019 (%)		Realisasi Kinerja dan Anggaran RPJMD s/d Tahun 2019		Tingkat Capaian Kinerja dan Realisasi Anggaran RPJMD s/d Tahun 2023		PD Penanggung jawab
									I		II		III		IV										
			K	Rp	K	Rp	K	Rp	K	Rp	K	Rp	K	Rp	K	Rp	K	Rp	K	Rp	K	Rp	K	Rp	
1	2	3	4		5		6		7		8		9		10		11 = 7+8+9+10		12 = 11/6 x 100%		13 = 5+11		14 = 13/4x100%		15
2 10 01 22	**Program Peningkatan Infrastruktur Teknologi Informasi**	**Terpenuhinya Infrastruktur Teknologi Informasi dan Komunikasi yang handal dan sesuai kebutuhan**	**95 %**	**12.990.000.000**	**75%**	**3.988.825.019**	**75%**	**1.377.959.900**	**10,20**	**140.534.000**	**-**	**-**	**0,00**	**-**		**1.363.508.500**	**10,20**	**1.363.508.500**		**98,95**	**10**	**5.352.333.519**		**31%**	
2 10 01 22 01	Pemeliharaan Wireless	Terpenuhinya Jaringan Intranet Pemkot Cirebon yang handal	52 SKPD ; 5 Dokumen Laporan Akhir Tahun	850.000.000	12 SKPD	539.024.000	52 SKPD / 10 Titik / 1 Dokumen	231.980.000	1 Dokumen	136.124.000	52 SKPD				52 client	230.589.000	52 client	230.589.000	100%	99%	52 client	769.613.000	100%	63%	
2 10 01 22 02	Pemeliharaan Tower	Tersedianya Tower penunjang jaringan intranet yang selalu baik dan handal	52 SKPD ; 5 Dokumen Laporan Akhir Tahun	675.000.000	36 SKPD / Tower	257.248.000	52 SKPD / 15 Titik / 1 Dokumen	99.999.900	0,00	-	-	0	52 SKPD / 15 Titik / 1 Dokumen	0	52 tower	99.047.500	52 tower	99.047.500	100%	99%	52 tower	356.295.500	100%	38%	
2 10 01 22 03	Pemeliharaan Server	Terpenuhinya kinerja server-server aplikasi dan sistem informasi yang baik pada Pemkot Cirebon	7 Server	500.000.000	7 Server	99.540.000	7 Server	50.000.000	0,00	-	-	0	-	0	7 server	48.430.000	7 server	48.430.000	100%	97%	7 server	147.970.000	100%	20%	
2 10 01 22 04	Pengadaan Sewa Bandwith Internet Koneksi dan peralatan pendukung	Tersedianya Bandwidth Internet yang memadai	50 Mbps Internasional; 100 Mbps Lokal; Up to 500 Mbps Broadband	5.600.000.000	50 Mbps Internasional; 100 Mbps Lokal; Up to 500 Mbps Broadband	1.615.277.514	50 Mbps Internasional; 100 Mbps Lokal; Up to 500 Mbps Broadband	835.510.000	0,53	4.410.000	50 Mbps Internasional; 100 Mbps Lokal; Up to 500 Mbps Broadband				12 bulan	832.584.000	12 bulan	832.584.000	100%	100%	12 bulan	2.447.861.514	100%	29%	
2 10 01 22 05	Relokasi dan Rekonfigurasi Infrastruktur Jaringan Pemerintah Kota Cirebon	Tersedianya kesesuaian infrastruktur sesuai dengan kebutuhan aplikasi maupun kebijakan	6 Lokasi	1.200.000.000	2 Lokasi	99.626.500	-	-	0,00	-	-	0		0	0	0	0	0	0%	0%	-	99.626.500	0%	8%	
2 10 01 22 06	Pengadaan Perangkat Keras/Hardware dan Jaringan Teknologi Informasi	terwujudnya peningkatan kapasitas saranan dan prasarana dan Tersedianya Akses Point yang dekat dan dapat dimanfaatkan oleh masyarakat	25 Perangkat Hardware dan Jaringan TIK; 2 Server	1.015.000.000	4 Perangkat	1.378.109.005	1 Paket	160.470.000	0,00	-		0	-	0	0	152.858.000	0	152.858.000	0%	95%	-	1.530.967.005	0%	136%	
2 10 01 22 07	Pengadaan Data Center	Tersedianya Ruangan dan Perangkat Pusat Data yang sesuai standar	-	-	-	-	-	-	-	-		0		0	0	0	0	0	0%	0%	-	-	0%	0%	
2 10 01 22 08	Pemeliharaan dan Pengelolaan Data Center	Terpenuhinya Pusat data dan Pusat Kendali yang berfungsi baik dan optimal	2 Lokasi	1.150.000.000	-	-	-	-	-	-		0		0	0	0	0	0	0%	0%	-	-	0%	0%	
2 10 01 22 09	Pengadaan data recovery center	Tersedianya data recovery center (DRC) sebagai back up online sistem dan data - data digital	1 Lokasi	2.000.000.000	-	-	-	-	-	-		0		0	0	0	0	0	0%	0%	-	-	0%	0%	
2 10 01 16	**Program Pengelolaan Pelayanan Informasi dan Dokumentasi**	**terwujudnya pelayanan informasi publik kepada masyarakat yang efektif efisien dan murah**	**95 %**	**1.100.000.000**	**75%**	**429.410.000**	**75 %**	**162.800.000**	**17,62**	**28.690.500**	**(17,62)**	**(28.690.500)**	**0,00**	**-**		**144.522.000**	**0,00**	**144.522.000**		**88,77**	**-**	**573.932.000**		**39%**	
2 10 01 16 01	Pelayanan Informasi Publik	Terlayaninya permintaan informasi publik	24 Laporan ; 24 Rakor PPID; 2	780.000.000	4 Laporan ; 4 Rakor PPID; 1 Layanan	379.982.000	4 Laporan ; 4 Rakor PPID; 1 Layanan	128.800.000	1 Laporan ; 1 Rakor PPID; 1 Layanan	28.690.500	1 Laporan ; 1 Rakor PPID; 1 Layanan	-28.690.500	1 Laporan ; 1 Rakor PPID; 1 Layanan	0	12 bulan	112.172.000	12 bulan	112.172.000	100%	87%	12 bulan	492.154.000	100%	49%	
2 10 01 16 02	Pembangunan Sistem Informasi Publik	Tersedianya Sistem Pelayanan Informasi Publik	-	-	-	-	-	-	0,00	-	-	0		0	0	0	0	0		0%	-	-		0%	
2 10 01 16 03	Pemeliharaan Sistem Informasi Publik	Terpeliharanya Sistem Pelayanan Informasi Publik	-	-	-	-	-	-	-	-		0			0	0	0	0		0%	-	-		0%	
2 10 01 16 04	Pengumpulan dan Pendokumentasian Informasi Publik	Tersedianya Data dan Informasi Publik	5 Dokumen	320.000.000	1 Dokumen	49.428.000	1 Dokumen (Survey Indeks Kepuasan)	34.000.000	-	-	-	0	1 Dokumen IKM	0	0	32.350.000	1 Dokumen IKM	32.350.000		95%	1 Dokumen IKM	81.778.000		15%	
2 10 01 17	**Program Pengembangan Informasi dan Komunikasi Publik**	**tersampaikannya informasi dan komunikasi yang baik dengan masyarakat**	**85 %**	**4.060.000.000**	**50%**	**480.060.050**	**65 %**	**577.685.000**	**15,85**	**91.542.000**	**-**	**-**	**0,00**	**-**		**574.887.500**	**15,85**	**574.887.500**		**99,52**	**16**	**1.054.947.550**		**12%**	
2 10 01 17 01	Monitoring Isu Publik di media (analisis media)	Tersedianya analisi berita / isu	4 Dokumen	200.000.000	-	-	-	-	-	-		0		0			-	-		0%	-	-		0%	
2 10 01 17 02	Pengumpulan Pedapat Umum	Tersedianya hasil rekam pendapat	5 Dokumen	250.000.000	1 Dokumen	44.578.800	-	-	0,00	-		0		0			-	-		0%	-	44.578.800		18%	
2 10 01 17 03	Pembangunan Sistem Pengaduan Masyarakat	Tersedianya sistem pengaduan masyarakat	-	-	-	-	-	-	-	-		0		0			-	-		0%	-	-		0%	

Kode	Urusan / Bidang Urusan Pemerintahan Daerah dan Program / Kegiatan	Indikator Kinerja Program (Outcome) / Kegiatan (Output)	Target RPJMD pada Tahun 2023 (Akhir Periode RPJMD)		Realisasi Capaian Kinerja RPJMD sampai dengan RKPD Tahun Lalu (2018)		Target Kinerja dan Anggaran RKPD Tahun Berjalan yang Dievaluasi (2019)		Realisasi Kinerja pada Triwulan								Realisasi Capaian Kinerja dan Anggaran RKPD yang Dievaluasi (2019)		Tingkat Capaian Kinerja dan Realisasi Anggaran RKPD Tahun 2019 (%)		Realisasi Kinerja dan Anggaran RPJMD s/d Tahun 2019		Tingkat Capaian Kinerja dan Realisasi Anggaran RPJMD s/d Tahun 2023		PD Penanggung jawab
									I		II		III		IV											
			K	Rp	K	Rp	K	Rp	K	Rp	K	Rp	K	Rp	K	Rp	K	Rp	K	Rp	K	Rp	K	Rp	
1	2	3	4		5		6		7		8		9		10		11 = 7+8+9+10		12 = 11/6 x 100%		13 = 5+11		14 = 13/4x100%		15
2 10 01 17 04	Pengelolaan Pengaduan Masyarakat	Terlayaninya pengaduan masyarakat	25 Laporan	2.385.000.000	-	-	5 Laporan	434.000.000	1 Laporan	84.342.000	1 Laporan		1 Laporan		0	431.670.000	0	431.670.000		99%	-	431.670.000		1810%	
2 10 01 17 05	Penyediaan Bahan Komunikasi bagi Pimpinan Daerah	tersedianya press release bagi pimpinan daerah dan publik	72 Dokumen	150.000.000	12 Laporan	27.600.000	12 Laporan	28.800.000	3 Laporan	7.200.000	3 Laporan		3 Laporan		12 laporan	28.800.000	12 laporan	28.800.000		100%	12 laporan	56.400.000		18%	
2 10 01 17 06	Penguatan Hubungan dengan Media	terlaksananya penguatan hubungan dengan media	6 Kegiatan	575.000.000	2 Kegiatan	407.881.250	1 Kegiatan	114.885.000	-	-		0	1 Gathering Jurnalis	0	1 kegiatan	114.417.500	1 kegiatan	114.417.500		100%	1 kegiatan	522.298.750		70%	
2 10 01 17 07	Pembangunan Media Center	Tersedianya media center	1 Lokasi	500.000.000	-	-	-	-	-	-		0			0	0	0	0		0%	-	-		0%	
2 10 01 18	**Program Pengembangan Komunikasi, Informasi dan Media Massa**	**Tersedianya media komunikasi**	**95 %**	**4.680.000.000**	**75%**	**1.669.323.003**	**75 %**	**764.536.500**	**20,47**	**156.488.910**	**(20,47)**	**(156.488.910)**	**0,00**	**-**		**734.606.482**	**0,00**	**734.606.482**		**96,09**	**-**	**2.403.929.485**		**36%**	
2 10 01 18 01	Pembinaan dan Pengembangan Jaringan Komunikasi dan Informasi	Terselenggaranya pembinaan dan pengembangan jaringan Komunikasi dan Informasi Kota	-	-		-	-	-	-	-		0		0	0	0	0	0		0%	-	-		0%	
2 10 01 18 02	Pembinaan dan Pengembangan Sumber daya Komunikasi dan Informasi	cakupan pengembagan dan pemberdaayaan KIM / Komunitas di Kota Cirebon	27 Komunitas	380.000.000	1 Komunitas	189.409.900	22 Komunitas / 1 Laporan	65.999.000	0,00	-	-	0	22 Komunitas	0	1 kegiatan	65.269.500	1 kegiatan	65.269.500		99%	1 kegiatan	254.679.400		50%	
2 10 01 18 03	Pengadaan Alat Studio dan Komunikasi	Tersedianya sarana dan prasarana studio dan komunikasi	-	-		-		-	-	-		0		0	0	0	0	0		0%	-	-		0%	
2 10 01 18 04	Pengadaan Bahan Bacaan Informasi Penyelenggaraan Pemerintahan Daerah	Tersampaikannya informasi kepada masyarakat melalui media cetak (buletin , majalah, dsb)	12 Gerai ; 18 Warta Balaikota	1.300.000.000	4 Gerai ; 6 Warta Balaikota	367.240.000	2 Gerai ; 3 Warta Balaikota	198.537.500	27,58	54.750.000	500 Foto; 1 Gerai ; 1 Warta Balaikota	-54.750.000	1 Warta Balaikota	0	2 edisi/1000 eksemplar; 3 edisi/1000 eksemplar; 500 set	193.956.500	2 edisi/1000 eksemplar; 3 edisi/1000 eksemplar; 500 set	193.956.500		98%	2 edisi/1000 eksemplar; 3 edisi/1000 eksemplar; 500 set	561.196.500		28%	
2 10 01 18 05	Pengelolaan Layanan Pengadaan Secara Elektronik	Terselenggaranya Pengadaanbarang dan jasa secara elektronik		-	1 Layanan	233.770.000	-	-	-	-					0	0	0	0		0%	-	233.770.000		0%	
2 10 01 18 06	Pengelolaan Pelayanan Komisi Informasi Kota Cirebon	Tersedianya informasi terhadap pelayanan mediasi dan ajudikasi oleh Komisi Informasi Kota Cirebon	12 Bulan	3.000.000.000	12 Bulan	878.903.103	12 Bulan	500.000.000	3 Bulan	101.738.910	3 Bulan	-101.738.910	3 Bulan	0	12 bulan	475.380.482	12 bulan	475.380.482		95%	12 bulan	1.354.283.585		29%	
2 10 01 21	**Program Kerjasama Informasi dengan Mass Media**	**terwujudnya penyebarluasan informasi pembangunan dan pemerintahan kepada masyarakat**	**95 %**	**7.370.000.000**	**75%**	**3.219.951.500**	**75 %**	**1.282.359.900**	**22,11**	**283.490.000**	**(22,11)**	**(283.490.000)**	**0,00**	**-**		**1.271.950.000**	**0,00**	**1.271.950.000**		**99,19**	**-**	**4.491.901.500**		**44%**	
2 10 01 21 01	Penyebarluasan informasi pembangunan daerah	Tersampaikannya informasi pembangunan daerah melalui website (online)	12 Bulan	1.595.000.000	12 Bulan	179.250.000	12 Bulan	265.330.000	3 Bulan	15.990.000	3 Bulan	-15.990.000	3 Bulan	0	12 kali	262.890.000	12 kali	262.890.000		99%	12 kali	442.140.000		11%	
2 10 01 21 02	Penyebarluasan informasi penyelenggaraan pemerintahan daerah	Tersampaikannya informasi penyelenggaraan pemerintah daerah melalui media massa	12 Bulan / 375 Tayang	5.515.000.000	12 Bulan / 24 Tayang	3.009.293.500	12 Bulan / 75 Tayang	1.017.029.900	3 Bulan / Tayangan	267.500.000	3 Bulan / 10 Tayangan	-267.500.000	3 Bulan / 20 Tayangan	0	75 media	1.009.060.000	75 media	1.009.060.000		99%	75 media	4.018.353.500		55%	
2 10 01 21 03	Penyebarluasan informasi yang bersifat penyuluhan bagi masyarakat	Tersampaikannya informasi penyuluhan melalui media tradisional	4 Kali	140.000.000	-	-	-	-	-	-		0		0	0	0	0	0		0%	-	-		0%	
2 10 01 21 04	Penyediaan Sarana multimedia	Tersedianya sarana dan prasarana	4 Paket	120.000.000		-	-	-	-	-		0		0	0	0	0	0		0%	-	-		0%	
2 10 01 21 05	Sosialisasi / penyuluhan internet sehat dan aman (INSAN)	Tersampaikannya informasi mengenai internet sehat dan aman (INSAN) kepada masyarakat	2 Kegiatan (cetak 10.000 Brosur dan 1.000 Poster	-	2 Kegiatan (cetak 10.000 Brosur dan 1.000 Poster	31.408.000	-	-	-	-		0		0	0	0	0	0		0%	-	31.408.000		0%	
2 10 01 1	**Program Pelayanan Administrasi Perkantoran**	**Meningkatnya Administrasi Perkantoran**	**100 %**	**10.685.000.000**	**85%**	**2.532.291.253**	**85%**	**1.718.430.000**	**15,38**	**264.243.012**	**(7,87)**	**(135.225.700)**	**-1,43**	**(24.543.683)**		**1.609.485.575**	**6,08**	**1.609.485.575**		**93,66**	**6**	**4.141.776.828**		**24%**	
2 10 01 01 08	Penyediaan Jasa Kebersihan Kantor	Tersedianya jasa kebersihan kantor dan Peralatan/Bahan Kebersihan	- 6 Orang ; - 1 Paket	1.095.000.000	- 5 Orang ; - 1 Paket	292.099.135	- 5 Orang ; - 1 Paket	159.055.000	3 Bulan ; 5 Orang; 1 Paket	60.358.000	3 Bulan ; 5 Orang; 1 Paket	-60.358.000	3 Bulan ; 5 Orang; 1 Paket	0	48 item; 5 orang	157.487.000	48 item; 5 orang	157.487.000		99%	48 item; 5 orang	449.586.135		27%	
2 10 01 01 15	Penyediaan Bahan Bacaan dan Peraturan Perundang-Undangan	Terbayarnya tagihan Surat Kabar/ Majalah / Tabloid	- 3 Jenis Koran , Majalah	155.000.000	- 3 Jenis Koran ,	47.960.000	- 3 Jenis Koran , Majalah	25.860.000	3 Bulan; 3 Jenis Koran;	6.060.000	3 Bulan; 3 Jenis Koran;	-6.060.000	3 Bulan; 3 Jenis Koran;	0	3 item	25.040.000	3 item	25.040.000		97%	3 item	73.000.000		31%	

Kode	Urusan / Bidang Urusan Pemerintahan Daerah dan Program / Kegiatan	Indikator Kinerja Program (Outcome) / Kegiatan (Output)	Target RPJMD pada Tahun 2023 (Akhir Periode RPJMD)		Realisasi Capaian Kinerja RPJMD sampai dengan RKPD Tahun Lalu (2018)		Target Kinerja dan Anggaran RKPD Tahun Berjalan yang Dievaluasi (2019)		Realisasi Kinerja pada Triwulan								Realisasi Capaian Kinerja dan Anggaran RKPD yang Dievaluasi (2019)		Tingkat Capaian Kinerja dan Realisasi Anggaran RKPD Tahun 2019 (%)		Realisasi Kinerja dan Anggaran RPJMD s/d Tahun 2019		Tingkat Capaian Kinerja dan Realisasi Anggaran RPJMD s/d Tahun 2023		PD Penanggung jawab
									I		II		III		IV											
			K	Rp	K	Rp	K	Rp	K	Rp	K	Rp	K	Rp	K	Rp	K	Rp	K	Rp	K	Rp	K	Rp	
1	2	3	4		5		6		7		8		9		10		11 = 7+8+9+10		12 = 11/6 x 100%		13 = 5+11		14 = 13/4x100%		15
2 10 10 01 17	Penyediaan Makanan dan Minuman	Tersedianya makanan dan minuman rapat, tamu dan harian pegawai selama 12 Bulan	60 Laporan	880.000.000	24 Laporan	276.962.000	24 Laporan	165.895.000	6 Laporan	21.887.500	6 Laporan		6 Laporan		3 item	160.168.400	3 item	160.168.400		97%	3 item	437.130.400		31%	
2 10 01 01 18	Rapat - Rapat Koordinasi dan Konsultasi ke Luar Daerah	tersedianya biaya perjalanan dinas ke luar daerah selama 12 Bulan	12 Bulan ;	3.450.000.000	12 Bulan	668.025.154	12 Bulan	495.210.000	3 Bulan	64.456.700	3 Bulan	-64.456.700	3 Bulan	0	12 bulan	476.142.925	12 bulan	476.142.925		96%	12 bulan	1.144.168.079		19%	
2 10 01 01 20	Penyediaan Jasa Pengamanan Kantor	Tersedianya jasa pengamanan kantor	- 8 Orang	1.445.000.000	8 Orang	426.167.500	8 Orang	242.255.000	3 Bulan / 8 Orang	-	3 Bulan / 8 Orang	0	3 Bulan / 8 Orang	0	8 orang	241.655.000	8 orang	241.655.000		100%	8 orang	667.822.500		29%	
2 10 01 01 21	Penataan dokumen arsip kantor/dinas/ badan/sekretariat	Tertatanya pengasrsipan di DKIS	5 Kali	75.000.000	-	-	-	-	-	-		0		0	0	0	0	0		-	-	-		0%	
2 10 01 01 24	Penyediaan Jasa Surat Menyurat, Alat Tulis Kantor , Barang Cetakan dan Penggandaan	Terpenuhinya alat tulis kantor, barang cetakan dan penggandaan	3 Jenis	1.575.000.000	3 Jenis	398.930.700	3 Jenis	274.020.000	3 Jenis	4.351.000	3 Jenis	-4.351.000	3 Jenis	0	3 Jenis	259.303.800	3 Jenis	259.303.800		95%	3 Jenis	658.234.500		25%	
2 09 01 01 25	Penyediaan Jasa Komunikasi,sumber Daya Air, Listrik dan Logistik	terbayarnya tagihan rekening listrik, telepon, air, isi Tabung Gas	3 Jenis	1.755.000.000	3 Jenis	381.142.926	3 Jenis	311.460.000	3 Bulan / 3 Jenis Rekening	82.586.129					3 Bulan / 3 Jenis Rekening	253.609.443	3 Bulan / 3 Jenis Rekening	253.609.443		81%	3 Bulan / 3 Jenis Rekening	634.752.369		22%	
2 10 01 01 26	Penyediaan Jasa Pemeliharaan dan Perizinan Kendaraan Dinas/Operasional dan Jaminan Barang Milik Daerah	Terbayarnya Pajak Kendaraan Roda Dua (motor); Empat (Mobil) dan Asuransi kendaraan	5 Roda 4 (Mobil); 19 Roda 2 (Motor)	255.000.000	3 Roda 4 (Mobil); 9 Roda 2 (Motor)	41.003.838	3 Roda 4 (Mobil); 9 Roda 2 (Motor)	44.675.000	3 Roda 4 (Mobil); 9 Roda 2 (Motor)	24.543.683	3 Roda 4 (Mobil); 9 Roda 2 (Motor)		3 Roda 2 (Mobil); 9 Roda 2 (Motor)	-24.543.683	9 roda 2; 10 roda 4; 9 roda 2; 3 roda 4	36.079.007	9 roda 2; 10 roda 4; 9 roda 2; 3 roda 4	36.079.007		81%	9 roda 2; 10 roda 4; 9 roda 2; 3 roda 4	77.082.845		17%	
2 10 01 02	**Program Peningkatan Sarana dan Prasarana Aparatur**	**Meningkatnya kinerja aparatur Dinas Komunikasi, Informatikan dan Statistik Kota Cirebon**	**95 %**	**11.845.000.000**	**75%**	**4.227.133.301**	**75%**	**973.055.100**	**21,44**	**208.654.700**	**-**	**-**	**0,00**	**-**		**840.627.375**	**21,44**	**840.627.375**		**86,39**	**21**	**5.067.760.676**		**36%**	
2 10 01 02 03	Pembangunan Gedung Kantor	Pemeliharaan dan perbaikan gedung	1 Gedung	7.000.000.000		-	-	-		-		0		0	0	0	0	0		0%	-	-		0%	
2 10 01 02 22	Pemeliharaan rutin/berkala gedung kantor	Pemeliharaan dan perbaikan gedung DKIS	2 Gedung	320.000.000	2 Gedung	450.598.400	2 Gedung	106.525.100	3 bulan / 2 Gedung	12.453.500					2 gedung	97.523.500	2 gedung	97.523.500		92%	**2 gedung**	548.121.900		141%	
2 10 01 02 42	Rehabilitasi sedang / Berat Gedung Kantor	Terbangunnya Gedung Kantor	2 Gedung	490.000.000	2 Gedung	1.511.236.900	2 Gedung	-	-	-		0		0	0	0	0	0		0%	-	1.511.236.900		308%	
2 10 01 02 49	Pengadaan Kendaraan Dinas / Operasional / Jabatan	Tersedianya kendaraan dinas	5 Unit Roda 4 (Mobil); 19 Unit Roda 2 (Motor)	525.000.000	2 Unit Roda 4 (Mobil); 9 Unit Roda 2 (Motor)	580.316.800	9 Unit Kendaraan Roda 2	150.755.000	9 Unit Kendaraan Roda 2	140.400.000					9 unit	142.655.000	9 unit	142.655.000		95%	**9 unit**	722.971.800		111%	
2 10 01 02 51	Pengadaan Perlengkapan / Peralatan Gedung Kantor	Tersedianya perlengkapan gedung kantor	1 Paket	1.290.000.000	1 Paket	1.274.136.400	1 Paket	348.475.000	0,00	-	1 Paket	0	2 Paket	0	1 Paket	342.140.000	1 Paket	342.140.000		98%	1 Paket	1.616.276.400		99%	
2 10 01 02 53	Pemeliharaan rutin/berkala kendaraan dinas/operasional/ jabatan	Tersedianya pemeliharaan rutin / berkala kendaraan dinas /operasional	6 Unit Roda 4 (Mobil); 18 Unit Roda 2 (Motor)	1.695.000.000	6 Unit Roda 4 (Mobil); 14 Unit Roda 2 (Motor)	306.819.051	6 Unit Roda 4 (Mobil); 14 Unit Roda 2 (Motor)	286.300.000	3 Bulan; 6 Unit Roda 4 (Mobil); 14 Unit Roda	48.283.200	3 Bulan; 6 Unit Roda 4 (Mobil); 14 Unit Roda		3 Bulan; 6 Unit Roda 4 (Mobil); 14 Unit Roda		10 unit roda 4; 14 unit roda 2	177.321.200	10 unit roda 4; 14 unit roda 2	177.321.200		62%	**10 unit roda 4; 14 unit roda 2**	484.140.251		18%	
2 10 01 02 55	Pemeliharaan Rutin / Berkala Perlengkapan / Peralatan Gedung Kantor	Tersedianya pemeliharaan rutin / berkala kendaraan dinas /operasional	1 Paket	525.000.000	1 Paket	104.025.750	1 Paket	81.000.000	1 Paket	7.518.000					8 item	80.987.675	8 item	80.987.675		100%	8 item	185.013.425		20%	
2 10 01 03	**Program peningkatan disiplin aparatur**	**Meningkatnya disiplin aparatur pegawai di lingkungan Dinas Komunikasi, Informatika dan Statistik / Presentase tingkat kehadiran**	**100%**	**350.000.000**	**95%**	**87.015.000**	**100%**	**49.275.000**	**0,00**	**-**	**-**	**-**	**0,00**	**-**		**46.315.000**	**0,00**	**46.315.000**		**93,99**	**-**	**133.330.000**		**25%**	
2 10 01 03 07	Pengadaan pakaian dinas beserta perlengkapan nya	Terpenuhinya pakaian dinas untuk pegawai	Masing Masing 60 Stell; Pakian Dinas Harian; Pakaian Olah Raga dan Pakaian KORPRI	350.000.000	50 Orang	87.015.000	53 Orang (53 Stell masing2; Pakaian Olah Raga dan Hitam Putih)	49.275.000	0,00	-	50 stell pakaian olah raga	0	53 stell PDH	0	104 stell	46.315.000	104 stell	46.315.000		94%	104 stell	133.330.000		25%	

Kode	Urusan / Bidang Urusan Pemerintahan Daerah dan Program / Kegiatan	Indikator Kinerja Program (Outcome) / Kegiatan (Output)	Target RPJMD pada Tahun 2023 (Akhir Periode RPJMD)		Realisasi Capaian Kinerja RPJMD sampai dengan RKPD Tahun Lalu (2018)		Target Kinerja dan Anggaran RKPD Tahun Berjalan yang Dievaluasi (2019)		Realisasi Kinerja pada Triwulan								Realisasi Capaian Kinerja dan Anggaran RKPD yang Dievaluasi (2019)		Tingkat Capaian Kinerja dan Realisasi Anggaran RKPD Tahun 2019 (%)		Realisasi Kinerja dan Anggaran RPJMD s/d Tahun 2019		Tingkat Capaian Kinerja dan Realisasi Anggaran RPJMD s/d Tahun 2023		PD Penanggung jawab
									I		II		III		IV										
			K	Rp	K	Rp	K	Rp	K	Rp	K	Rp	K	Rp	K	Rp	K	Rp	K	Rp	K	Rp	K	Rp	
1	2	3	4		5		6		7		8		9		10		11 = 7+8+9+10		12 = 11/6 x 100%		13 = 5+11		14 = 13/4x100%		15
2 10 01 06	**Program Peningkatan Pengembangan Sistem Pelaporan Capaian Kinerja dan Keuangan**	**meningkatnya capaian kinerja dan keuangan Diskominfo dan Statistik**	**100 %**	**621.200.000**	**95%**	**299.401.650**	**100%**	**95.035.000**	**19,87**	**18.880.000**	**(15,97)**	**(15.180.000)**	**0,00**	**-**		**82.780.000**	**3,89**	**82.780.000**		**87,10**	**4**	**382.181.650**		**48%**	
2 10 01 06 01	Penyusunan pelaporan capaian kinerja dan ikhtisar realisasi kinerja SKPD	Tersedianya laporan Triwulan; Lakip dan Inventarisasi Barang	30 Dokumen	178.500.000	8 Dokumen	131.605.000	3 Dokumen (LAKIP, Laporan Triwulan dan Inventarsi Barang)	28.270.000	1 Dokumen (LAKIP 2018)	7.590.000	2 Laporan TW	-7.590.000	1 Laporan TW	0	4 dokumen; 1 dokumen; 1 dokumen	28.095.000	4 dokumen; 1 dokumen; 1 dokumen	28.095.000		99%	4 dokumen; 1 dokumen; 1 dokumen	159.700.000		73%	
2 10 01 6 08	Penyusunan RKA, DPA SKPD dan perubahannya	Tersedianya Dokumen RKA, DPA Diskominfo dan Statistik dan Perubahannya	20 Dokumen	128.500.000	8 Dokumen	73.860.000	2 Dokumen (masing2 RKAP dan DPPA)	25.680.000	0,00	-	-	0	1 RKAP dan DPAP (2019)	0	2 dokumen; 2 dokumen	25.530.000	2 dokumen; 2 dokumen	25.530.000		99%	2 dokumen; 2 dokumen	99.390.000		57%	
2 10 01 06 14	Penyusunan dan Publikasi Profil SKPD	Tersusunnya profil SKPD	4 Dokumen	52.500.000		-	-	-	-	-		0		0	0	0	0	0		0%	-	-		0%	
2 10 01 06 15	Penyusunan Pelaporan keuangan SKPD	Tersusunnya laporan keuangan Semesteran dan CALK	10 Dokumen	66.700.000	2 Dokumen	22.257.500	2 Dokumen (CALK dan Semesteran)	11.680.000	31,68	3.700.000	1 Dok CALK				0	0	0	0		0%	-	22.257.500		33%	
2 10 01 06 16	Penyusunan Dokumen Perencanaan SKPD	Tersedianya Rencana Kerja (RENJA) dan Perubahannya	10 Dokumen	130.000.000	2 Dokumen	40.397.500	1 Dokumen (Revisi SOP)	19.770.000	38,39	7.590.000	1 Dok SOP	-7.590.000	-	0	1 dokumen; 1 dokumen	19.520.000	1 dokumen; 1 dokumen	19.520.000		99%	**1 dokumen; 1 dokumen**	59.917.500		31%	
2 10 01 06 17	Penyusunan Pedoman Kinerja SKPD	Tersedianya dokumen SOP DKIS	5 Dokumen	65.000.000	1 Dokumen	31.281.650	2 Dokumen (Renja dan Restra)	9.635.000	0,00	-	1 Dok Renja Perubahan / 1 Dok Rentra	0	-	0	1 dokumen	9.635.000	1 dokumen	9.635.000		100%	**1 dokumen**	40.916.650		48%	
2 10 01 05	**Program Peningkatan Kapasitas Sumber Daya Aparatur**	**Hasil Penilaian Kinerja ASN pada Survey Kepuasan Pelanggan**	**100%**	**810.000.000**	**50%**	**107.032.500**	**65 %**	**-**	**0,00**	**-**	**-**	**-**	**0,00**	**-**		**-**	**0,00**	**-**		**-**	**-**	**107.032.500**		**13%**	
2 10 01 05 13	Peningkatan Kapasitas Rohani dan Jasmani Aparatur	Terselenggaranya kegiatan ceramah dan pengajian pegawai 12 kali	48 Kali	110.000.000		-	-	-	0,00	-	-	0		0	0	0	0	0	0%	0%	-	-	0%	0%	
2 10 01 05 19	Peningkatan Kompetensi Sumber Daya Aparatur	- Laporan sinergitas	4 Laporan	700.000.000	1 Laporan	107.032.500	-	-	0,00	-	-	0		0	0	0	0	0	0%	0%	-	107.032.500	0%	15%	
																		Rata - rata capaian kinerja (%)	**61%**	**59%**			**61%**	**58%**	
																		Predikat kinerja	**Rendah**	**Rendah**			**Rendah**	**Rendah**	

Kode	Urusan / Bidang Urusan Pemerintahan Daerah dan Program / Kegiatan	Indikator Kinerja Program (Outcome) / Kegiatan (Output)	Target RPJMD pada Tahun 2023 (Akhir Periode RPJMD)		Realisasi Capaian Kinerja RPJMD sampai dengan RKPD Tahun Lalu (2018)		Target Kinerja dan Anggaran RKPD Tahun Berjalan yang Dievaluasi (2019)		Realisasi Kinerja pada Triwulan								Realisasi Capaian Kinerja dan Anggaran RKPD yang Dievaluasi (2019)		Tingkat Capaian Kinerja dan Realisasi Anggaran RKPD Tahun 2019 (%)		Realisasi Kinerja dan Anggaran RPJMD s/d Tahun 2019		Tingkat Capaian Kinerja dan Realisasi Anggaran RPJMD s/d Tahun 2023		PD Penanggung jawab
									I		II		III		IV											
			K	Rp	K	Rp	K	Rp	K	Rp	K	Rp	K	Rp	K	Rp	K	Rp	K	Rp	K	Rp	K	Rp	
1	2	3	4		5		6		7		8		9		10		11 = 7+8+9+10		12 = 11/6 x 100%		13 = 5+11		14 = 13/4x100%		15
2	**Urusan Wajib Bukan Pelayanan Dasar**																								
2.11	**Bidang Koperasi, Usaha Kecil dan Menengah**																								
2.11.01	**Pengembangan Industri Kecil, Menengah dan Sentra Industri**	**Meningkatnya Pengenalan penjualan dan pemasaran IKM**	**24 IKM**	**2.550.000**	**160 IKM**	**3.454.865**	**20%**	**620.811**	**0**	**-**	2 pameran	**230.283**	**0**	**67.573**	**0**	**584.434.800**	3 pameran	**325.592.500**	**75%**	**48%**	**75**	**297.856**	**7,4**	**11,68**	**Bidang Perindustri**
		Meningkatnya Pertumbuhan dan perkembangan IKM	**221 IKM**	**6.818.000**	**0**	**-**																			
2.11.01.01	Pengembangan Industri Kecil dan Menengah Terhadap Pemanfaatan Sumber Daya	- Laporan Focus Group Discussion (FGD)	5 Laporan	1.663.000	10 IKM	153.580	0	172.319	0	-	0	133.750	0	-	0	165.973.000	0	165.973.000	0%	78%	50	133.750	0%	8%	Bidang Perindustri
		Keikutsertaan IKM produk ILMEA Kota cIrebon melalui pameran Inacraff dan Kunci Bersama	2 pameran				2 pameran				1 pameran		0		2 pameran		1 pameran		50%		50		20%		
		- Laporan Pembinaan Pengembangan industri IKM kreatif (batik,tas,kaos, kerajinan bambu, kayu, akrilik dll)	10 Laporan												0		0								
		- Laporan Pembinaan Pengembangangan Industri makanan (Sertifikasi Halal ; sosialisasi HAKI, BARCODEdan UU Peraturan Perindustrian lainnya)	10 Laporan												0		0								
		- Terbentuknya Wira Usaha Baru IKM	120 WUB												0		0								
		- Sentra IKM	1 Sentra												0		0								
7.3.06.1.15	Kerjasama Kemitraan Industri Mikro, Kecil dan Menengah Dengan Swasta	- Laporan Pemasaran produk IKM IKAHH Kota Cirebon melalui Pameran Lokal/Regional/Nasional (FME Tk. Kota Cirebon dan FME Tk. Jawa Barat)	10 Laporan	2.075.000	125 IKM	973.384	2 kali pameran	160.771	0	-	1 kali pameran	96.533,000	1 kali pameran	54.073	2 kali	159.606.000	2 kali	159.606.000	100%	94%	100	150.606	20%	73%	Bidang Perindustri
		- Laporan Updating Pemasaran IKM melalui Website dan Outlet	60 Laporan												0		0								
		- Laporan Promosi Keliling (Promoling) dalam/luar kota	53 Laporan												0		0								
		- Laporan Temu usaha IKM IKAHH dengan Perusahaan Besar	5 Laporan												0		0								
7.3.06.1.15	Promosi Pemasaran Industri Kecil Menengah	Laporan Keikutsertaan IKM produk ILMEA Kota Cirebon melalui Pameran Lokal, Regional dan Nasional	20 Laporan	5.000.000	5; 5; 2; 5; 5; 5; 4; pameran; pameran; pameran; kegiatan; kegiatan; kegiatan; kegiatan	2.327.902		287.721	0	-	0	-	persiapan Kunker	13.500	0	258.855.800	0	13.500,000	0%	5%	0	13.500	0	27%	Bidang Perindustri
		Laporan peranan Dekranasda Kota Cirebon dalam Pembinaan kepada IKM, Kunker, Raker dan Temu Pengrajin	20 Laporan				1 Kunker; 1 Temu Pengrajin; 1 Raker								1 kunker; 1 temu pengrajin; 1 rapat kerja		1 kunker; 1 temu pengrajin; 1 rapat kerja		0						
7.3.06.1.15	Penyusunan Peraturan Kebijakan Bidang Industri	Tersusunnya Naskah Akademis	1 dokumen	250.000	0	-	0	-	0	-	0	-	0	-	0	-	0	-	0%	0%	0	-	0	0	Bidang Perindustri
		Tersusunnya Raperda tentang Industri (RIPID)	1 dokumen		0										0		0		0						
		Terlaksananya Studi Komparasi	1 kegiatan		0										0		0		0						
07.3.06.1.	**Program Peningkatan Kemampuan Teknologi Industri**	**Peningkatan Kemampuan Teknologi Industri**	**100 persen**	**500.000**	**540 IKM**	**2.289.882**	**100**	**51.077**	**100**	**35.466**	**3 Laporan (90 IKM**	**15.611**	**0**	**-**	**0**	**51.077.000**	3 Laporan (90 IKM	**51.077**	**100%**	**100%**	**100**	**51.077**	**5**	**3,05**	Bidang Perindustri
		Meningkatnya Kemampuan Teknologi Industri bagi IKM	**860 IKM**	**1.175.000**																					

Kode	Urusan / Bidang Urusan Pemerintahan Daerah dan Program / Kegiatan	Indikator Kinerja Program (Outcome) / Kegiatan (Output)	Target RPJMD pada Tahun 2023 (Akhir Periode RPJMD)		Realisasi Capaian Kinerja RPJMD sampai dengan RKPD Tahun Lalu (2018)		Target Kinerja dan Anggaran RKPD Tahun Berjalan yang Dievaluasi (2019)		Realisasi Kinerja pada Triwulan								Realisasi Capaian Kinerja dan Anggaran RKPD yang Dievaluasi (2019)		Tingkat Capaian Kinerja dan Realisasi Anggaran RKPD Tahun 2019 (%)		Realisasi Kinerja dan Anggaran RPJMD s/d Tahun 2019		Tingkat Capaian Kinerja dan Realisasi Anggaran RPJMD s/d Tahun 2023		PD Penanggung jawab
									I		II		III		IV										
			K	Rp	K	Rp	K	Rp	K	Rp	K	Rp	K	Rp	K	Rp	K	Rp	K	Rp	K	Rp	K	Rp	
1	2	3	4		5		6		7		8		9		10		11 = 7+8+9+10		12 = 11/6 x 100%		13 = 5+11		14 = 13/4x100%		15
7.3.06.1.16	Pembinaan Kemampuan Teknologi Industri	Laporan pelatihan pengembangan dan layanan teknologi industri	20 Laporan	1.675.000	540 IKM	1.169.556	3 laporan (90 IKM)	51.077	3 Laporan (90 IKM	35.466,000	3 Laporan (90 IKM	15.611	0	-	3 laporan (90 IKM)	51.077.000	3 laporan (90 IKM)	51.077.000	100%	100%	100	51.077	15%	3%	Bidang Perindustrian
		- Laporan Pembinaan langsung ke IKM	20 Laporan												0		0								
2.11.3.06.	**Pengembangan Kewirausahaan dan Keunggulan Kompetitif Usaha Kecil Menengah**	**Tercapaianya Peningkatan Modal Usaha UMKM**	**25 persen**	**1.625.000**	**560 KUMKM; 4 pameran ; 260 UMKM**	**1.120.326**	**25**	**98.845**	**0**	**-**	**0**	**-**	**11,11**	**81.523**	**0**	**81.523.000**	**11,11**	**81.523.000**	**11%**	**82%**	**11,11**	**81.523**	**0,93**	**0**	**Bidang Koperasi dan UKM**
		Berkembangnya Kewirausahaan UMKM yang dibina	**1.240 UMKM**	**2.782.000**																					
1.3.06.1.16	Peningkatan Kerjasama / Kemitraan Usaha Bagi UMKM	Laporan Focus Group Discution (FGD)	9 Laporan	**2.273.000**	100 KUMKM	581.820	0	-	0	-	0	-	0	-	0	0	0	0	0%	0%	0	-	0	0	**Bidang Koperasi dan UKM**
		- Work Shop Kemitraan UMKM dengan Dunia Usaha/Swasta	8 Laporan		120 KUMKM												-								
		- Laporan Promosi Produk UMKM Tingkat Lokal, Regional, Nasional	13 laporan		4 pameran												-								
2.11.3.06. 1.16.04	Pembinaan dan Pengembangan Kewirausahaan UMKM (Awal)	- Laporan Monitoring dan evaluasi	16 Kali	2.134.000	340 KUMKM	538.506	0	98.845	0	-	0	-		81.523	0	81.523.000	-	81.523.000	1%	82%	0.93	81.523	93%	38%	**Bidang Koperasi dan UKM**
		- Promosi Produk UMKM Tingkat Lokal dan Regional	1 kali				1 kali Pameran		0		0		1 kali pameran		1 kali		1 kali		1%	0%	0.93		93%	0%	
	Pembinaan dan Pengembangan Kapasitas UMKM (baru)	- Laporan Penyuluhan UMKM	60 Laporan												0	0	0	0							
		- Laporan Pembinaan Teknis UMKM	1440 UMKM														-								
		- Laporan Updating Data UMKM	3 Laporan														-								
		- Peningkatan Akses Pelayanan UMKM	1 Paket														-								
2.11.3.06.	**Pemberdayaan dan Peningkatan Usaha Koperasi**	**Peningkatan Jumlah Koperasi Aktif**	**261 Unit**	6.574.400	**5; 5; 4; 4; 3 kegiatan; kegiatan; kegiatan; kegiatan; kegiatan (374 Koperasi)**	1.269.461	**241 Unit**	**1.115.900**	**0**	**-**	**6,52**	**31.535,000**	**0**	**485.832**	**0**	**1.077.976.000**	**6,52**	**1.077.976.000**	**7%**	**46%**	**6,52**	**517.367**	**1,25**	**40,75**	**Bidang Koperasi dan UKM**
2.11.3.06.1	Pelembagaan, Pembinaan dan Pemberdayaan Koperasi Berbasis Rukun Warga (RW)	- Bimtek Perkoperasian bagi Pra Koperasi/Koperasi Berbasis RW (Pelatihan Akuntansi)	30 Unit (koperasi)	477.375	76 koperasi/ pra koperasi	3.822.688	12 Koperasi	477.375	0	-	0	-	0	-	12 koperasi	449.144.000	12 koperasi	449.144.000	0%	0%	0	-	0	0	**Bidang Koperasi dan UKM**
		- Pelatihan Pra Koperasi/Koperasi Berbasis RW					12 koperasi		0		0		0		12 koperasi		12 koperasi		0%		0		0		
		- Penyuluhan bagi Pra Koperasi/Koperasi Berbasis RW					12 koperasi		0		0		0		12 koperasi		12 koperasi		0%						
		- Seleksi pra koperasi/koperasi penerima hadiah bantuan modal usaha	60 Unit (Koperasi)				24 Koperasi		0		0		0		12 koperasi		12 koperasi		0%		0		0		
		- Pelembagaan pra koperasi/koperasi berbadan hukum	60 Unit (Koperasi)				0		0		0		0		0		-		0%		0		0		
2.11.3.06.1	Pengembangan Kewirausahaan Koperasi (Awal)	Laporan Bimbingan Teknis Perkoperasian	13 Laporan	2.850.500	0	-	0	-	0	-	0	-	0	-	0	-	-	-	0%	0%	0	-	0	0	**Bidang Koperasi dan UKM**
	Pengembangan Kapasitas Koperasi (baru)	- Laporan Monitoring dan evalusi	16 Laporan														-	-							
		- Laporan Kaji Banding Kapasitas SDM Gerakan Koperasi	5 Laporan														-	-							
		- Tersedianya server dan perlengkapan digitalisasi koperasi Aplikasi Perkoperasian	1 Paket														-	-							

Kode	Urusan / Bidang Urusan Pemerintahan Daerah dan Program / Kegiatan	Indikator Kinerja Program (Outcome) / Kegiatan (Output)	Target RPJMD pada Tahun 2023 (Akhir Periode RPJMD)		Realisasi Capaian Kinerja RPJMD sampai dengan RKPD Tahun Lalu (2018)		Target Kinerja dan Anggaran RKPD Tahun Berjalan yang Dievaluasi (2019)		Realisasi Kinerja pada Triwulan								Realisasi Capaian Kinerja dan Anggaran RKPD yang Dievaluasi (2019)		Tingkat Capaian Kinerja dan Realisasi Anggaran RKPD Tahun 2019 (%)		Realisasi Kinerja dan Anggaran RPJMD s/d Tahun 2019		Tingkat Capaian Kinerja dan Realisasi Anggaran RPJMD s/d Tahun 2023		PD Penanggung jawab
									I		II		III		IV											
			K	Rp	K	Rp	K	Rp	K	Rp	K	Rp	K	Rp	K	Rp	K	Rp	K	Rp	K	Rp	K	Rp	
1	2	3	4		5		6		7		8		9		10		11 = 7+8+9+10		12 = 11/6 x 100%		13 = 5+11		14 = 13/4x100%		15
2.11.3.06.1	Pembinaan, Pengawasan dan Penghargaan Koperasi Berprestasi	Laporan Penilaian Koperasi Sehat melalui Seleksi dan Lomba Koperasi	5 Laporan	2.866.525	7; 5;5;5;5 kegiatan; kegiatan; kegiatan; kegiatan; kegiatan (374 Koperasi terdiri dari 240 Koperasi aktif dan 134 Koperasi tidak	1.088.332	9 koperasi	266.525	0	-	9 koperasi	31.535,000	0	213.614	0	260.774.000	-	260.774.000	100%	92%	100	245.149	20%		**Bidang Koperasi dan UKM**
		Laporan Sinergitas Koperasi dan UMKM (Workshop)	5 Laporan				15 koperasi				15 koperasi				15 koperasi		15 koperasi		100%				20%		
		Laporan Peringatan Harkop Tingkat Kota Cirebon, Provinsi dan Nasional	15 Laporan				2 kali						2 kali		2 kali		2 kali		100%						
		Laporan Pembinaan, Pengawasan dan Pendampingan Koperasi Tidak aktif menjadi aktif	60 Laporan				125 koperasi						125 koperasi		125 koperasi		125 koperasi		100%						
		Pelatihan manajerial per koperasian	5 laporan				44 koperasi				44 koperasi				44 koperasi		44 koperasi		100%		100		20%		
3.06.3.06.01.01.19.05	Peningkatan Kapasitas Koperasi dan UKM (DAK KOPERASI)	Pelatihan Bagi Pengawas Koperasi	50 Orang	372.000	0	0	50 Orang	372.000	0	-	0	-	50	272.218	50 Orang	368.058.000	50 Orang	368.058.000	78%	73%	77,78	272.218	78%	73%	**Bidang Koperasi dan UKM**
		Pelatihan Kompetensi Koperasi	30 Orang				30 Orang						30		30 Orang		30 Orang								
		Pendampingan Bagi Koperasi dan UMKM	9 Bulan				9 Bulan						6		9 Bulan		9 Bulan								
		Pelatihan Kewirausahaan bagi UMKM	50 Orang				50 Orang						50		50 Orang		50 Orang								
		Seleksi Tenaga Pendamping KUMKM	1 Kali				1 Kali								1 Kali		1 Kali								
		Monitoring					2 kali						2		2 kali		2 kali								
2.11.3.06.	**Pemberdayaan Pedagang Kaki Lima**	**- Updating data PKL di 5 Kecamatan**	**100%**	**1.178.955**	**5: 416:5; Titik; PKL: orang;**	4.448.731		**875.865**	**20**	**46.950,000**	**28**	**454.626,000**	**0**	**17.500**	**0**	**777.663.000**	**50**	**777.663.000**	**50%**	**59%**	**50**	**519.076**	**12,28**	**21,77**	**Bidang Koperasi dan UKM**
		- Optimalisasi Pelaksanaan Perda PKL																							
		- Tingkat Pelanggaran PKL Menurun																							
		Meningkatnya Jumlah PKL yang dibina (baru)	**1500 PKL**	**2.050.000**																					
1.3.06.1.20	Pembinaan dan Pemberdayaan Pedagang Kaki Lima	Laporan Updating Data PKL	3 Laporan	2.383.955	**5: 416:5; Titik; PKL: orang**	4.225.271	2 Dokumen	875.865	Updating data dalam proses	46.950,000	2 Dokumen	454.626	honor Sp	17.500	5 kecamartan	777.663.000	5 kecamartan	777.663.000	100%	59%	100	519.076	12%	22%	**Bidang Koperasi dan UKM**
		Laporan Rapat-Rapat Tim Koordinasi PKL	20 Laporan				2 Kali		0		2 kali				2 Kali		2 Kali		100%		100				
		Penataan PKL	1500 PKL				8 kali		6 kali		2 kali				0		8 kali		100%		100				
		Laporan Monitoring PKL di Shelter	22 Laporan				2 Bulan		0		2 kali				5 kali		5 kali		100%		100				
		Laporan Bimbingan Teknis Bagi PKL	24 kali				1 Kali		0								-		0%		0				
		Penyusunan Draft PerWal IUMK	0				1 Dokumen		0						1 dokumen		1 dokumen		100%		0				
		Pelaksanaan Temu Bisnis Pengurus ICSB dengan UMKM	0				1 Kali		0						1 Kali		1 Kali		100%		0				
		Rehabilitasi/Perbaikan Shelter PKL Stadion Bima					1 Lokasi								1 lokasi		1 lokasi		100%						
2.11.3.06.1.20.02	Penguatan dan Kemitraan Pedagang Kaki Lima	Laporan Penyuluhan Kepada PKL	29 Laporan	845.000	Honor Sarjana pendamping pembinaan PKL (200 PKL, 4 laporan)	223.460	0	0	0	-	0	-	0	-	0	0	0	0	0%	0%	0	-	0	0	**Bidang Koperasi dan UKM**
		Laporan Fasilitasi pengembangan kewirausahaan PKL	29 Laporan												0	0	0		0%						
																		Rata - rata capaian kinerja (%)	48%	45%			19%	20%	
																		Predikat kinerja	Sangat Rendah	Sangat Rendah			Sangat Rendah	Sangat Rendah	

Kode	Urusan / Bidang Urusan Pemerintahan Daerah dan Program / Kegiatan	Indikator Kinerja Program (Outcome) / Kegiatan (Output)	Target RPJMD pada Tahun 2023 (Akhir Periode RPJMD)		Realisasi Capaian Kinerja RPJMD sampai dengan RKPD Tahun Lalu (2018)		Target Kinerja dan Anggaran RKPD Tahun Berjalan yang Dievaluasi (2019)		Realisasi Kinerja pada Triwulan								Realisasi Capaian Kinerja dan Anggaran RKPD yang Dievaluasi (2019)		Tingkat Capaian Kinerja dan Realisasi Anggaran RKPD Tahun 2019 (%)		Realisasi Kinerja dan Anggaran RPJMD s/d Tahun 2019		Tingkat Capaian Kinerja dan Realisasi Anggaran RPJMD s/d Tahun 2023		PD Penanggung jawab
									I		II		III		IV										
			K	Rp	K	Rp	K	Rp	K	Rp	K	Rp	K	Rp	K	Rp	K	Rp	K	Rp	K	Rp	K	Rp	
1	2	3	4		5		6		7		8		9		10		11 = 7+8+9+10		12 = 11/6 x 100%		13 = 5+11		14 = 13/4x100%		15
2	**Urusan Wajib Bukan Pelayanan Dasar**																								
2.12	**Bidang Penanaman Modal**																								
2.12.01	**Pelayanan Administrasi Perkantoran**	**Terwujudnya tertib Pelayanan administrasi perkantoran**	**100 %**	**1.179.492.015,32**	**100%**	**988.721.660**	**100%**	**1.042.173.000**	**5%**	**51.237.206**	**36%**	**375.054.431**	**69%**	**713.987.585**		**1.035.067.126**	**69%**	**1.035.067.126**	**68,50%**	**99%**	**169%**	**2.023.788.786**	**169%**	**172%**	**DPMPTSP**
2.12.01.01	Penyediaan Jasa Kebersihan Kantor	Tersedianya Jasa Cleaning Service	5 orang	130.205.029,50	3,12 org,bln	99.086.000	3 orang	107.120.000	3 orang		3 orang		3 0rang	61.431.427	3 orang	106.092.965	3 orang	106.092.965	100,00%	99%	6,12 orang	205.178.965	120%		
		Seragam	5 stel				3 stel		3 stel								3 stel		100,00%		3 stel		60%		
		Alat kebersihan	30 jenis				38 jenis		38 jenis								38 jenis		100,00%		38 stel		40%		
2.12.01.02	Penyediaan Bahan Bacaan dan Peraturan Perundang- Undangan	Surat kabar regional	1 jenis	38.944.820,25	2,12 jenis,bln	32.040.000	2 jenis	32.040.000	1 jenis	5.340.000	1 jenis	8.010.000	1 jenis	21.360.000	2 jenis	32.040.000	2 jenis	32.040.000	100,00%	100%	3,12 jenis	64.080.000	300%		
		Surat kabar lokal	2 jenis				3 jenis		3 jenis		3 Jenis		3 jenis		3 jenis		3 jenis		100,00%		2 jenis		100%		
		Majalah	2 jenis				2 jenis		-		-				0		0		100,00%		0		0%		
2.12.01.03	Penyediaan Makanan dan Minuman	Laporan kunjungan mamin tamu	12 laporan	112.081.831,31	12 bulan	91.199.000	12 laporan	92.210.000	3 laporan		3 laporan	33.980.000	3 laporan	59.537.500	12 laporan	91.197.500	12 laporan	91.197.500	100,00%	99%	12 laporan	182.396.500	75%		
		Laporan Mamin rapat/briefing staf	12 laporan				12 laporan		3 laporan		3 laporan		3 laporan		12 laporan		12 laporan		100,00%		12 laporan		75%		
		Laporan mamin hari tertentu	12 laporan				12 laporan		3 laporan		3 laporan		3 laporan		12 laporan		12 laporan		100,00%		12 laporan		75%		
		Laporan Mamin harian pegawai	12 laporan				12 laporan		3 laporan		3 laporan		3 laporan		0		9 laporan		75,00%		9 laporan		75%		
2.12.01.04	Rapat-Rapat Koordinasi dan Konsultasi ke Luar Daerah	Laporan perjalanan dinas dalam dan Luar Kota	12 laporan	218.196.742,44	12 bulan	232.799.291	12 laporan	276.368.000	3 laporan		3 laporan	132.278.263	3 laporan	167.112.813	12 laporan	276.367.613	12 laporan	276.367.613	100,00%	100%	12 laporan	509.166.904	75%		
2.12.01.05	Penyediaan Jasa Pengamanan Kantor	Tenaga jasa keamanan kantor	6 orang	153.834.471,00	4 orang	119.165.000	4 orang	126.560.000	4 orang		4 orang	44.550.670	4 orang	65.029.000	4 orang	126.464.000	4 orang	126.464.000	100,00%	100%	4 orang	119.165.000	200%		
		Seragam Keamanan	6 stell		4 stel		4 stell		4 stel								4 stel		100,00%		4 stel		0%		
		Perlengkapan pengamanan kantor	4 jenis				4 jenis		4 jenis								4 jenis		100,00%		4 jenis		0%		
2.12.01.06	Penyediaan Jasa Surat Menyurat, Alat Tulis Kantor, Barang Cetakan dan Penggandaan	Jasa pengiriman surat	12 kali pengiriman	283.747.779,00	4 stel	248.059.600	12 kali pengiriman	232.640.000	-	12.343.400	3	82.319.800	6	197.213.200	0	221.229.800	9	221.229.800	75,00%	95%	9	469.289.400	75%		
		Alat Tulis Kantor (ATK)	65 jenis		59 jenis		59 jenis				59 jenis				4 jenis		4 jenis		6,78%		4 jenis		0%		
		Barang cetak	35 jenis		28 jenis		28 jenis		0		-		35 jenis		0		0		0,00%		0		100%		
		Penggandaan	138000		138000		138000		1000		3500		1350		0		0		0,00%		0		1%		
		Materai 3000	600		600		600		50		125		125		0		0		0,00%		0		50%		
		Materai 6000	600		600		600		50		125		125		0		0		0,00%		0		50%		
		Laporan kinerja Non PNS berdasarkan perjanjian kerja	2 orang		8%		2 Orang		2 orang		2 orang		2 orang		12 bulan		12 bulan		100%		12 bulan		300%		
2.12.01.07	Penataan Dokumen Arsip Kantor/Dinas/Badan / Sekretariat		6 Sel kelompok dokumen	5.567.018,63			2 kelompok dokumen	2.500.000	-		2 kelompok dokumen	2.500.000			2 kelompok dokumen	2.500.000	2 kelompok dokumen	2.500.000	100,00%	100%	2 kelompok dokumen		33%		
2.12.01.08	Penyediaan Jasa Komunikasi, Sumber Daya Air, Listrik dan Logistik	Struk Pembayaran tagihan telepone	12 struk	178.971.140,25	12, 5 bulan, jenis	124.741.395	12 struk	135.065.000	3 struk	33.553.806	3 struk	32.160.698	3 struk	95.901.645	12 rekening	134.813.248	12 rekening	134.813.248	100,00%	100%	12 rekening	259.554.643,00	75%		
		Struk pembayaran Tagihan Listrik	12 struk				12 struk		3 struk		3 struk		3 struk		12 rekening		12 rekening		100,00%		12 rekening		75%		
		Struk Pembayaran Tagihan Air	12 struk				12 struk		3 struk		3 struk		3 struk		12 rekening		12 rekening		100,00%		12 rekening		75%		
		Struk Pembayaran Tagihan Langganan Internet	12 struk				12 struk		3 struk		3 struk		3 struk		12 rekening		12 rekening		100,00%		12 rekening		75%		
		Isi ulang tabung gas	24 isi ulang tabung				24 isi ulang tabung		6 tabung		6 tabung		6 tabung		24 kali		24 kali		100,00%		24 kali		75%		
2.12.01.09	Penyediaan Jasa Pemeliharaan dan Perizinan Kendaraan Dinas/Operasional dan Jaminan Barang Milik Daerah	Surat Ketetapan Pajak Daerah PKB roda 4	6 unit	57.943.182,94	25,12 unit R2,unit R4	41.631.374	6 unit	47.670.000	0 unit		6 unit	39.255.000	6 unit	43.902.000	6 unit	44.362.000	6 unit	44.362.000	100,00%	93%	25,12 unit R2,unit R4	85.993.374	100%		
		Surat Ketetapan Pajak Daerah PKB roda 2	18 unit				18 unit		0 unit		18 unit		18 unit		18 unit		18 unit		100,00%		18 unit		100%		
		Polis Asuransi Kendaraan Dinas Roda 4	6 dokumen				6 dokumen		0 dokumen		6 dokumen		6 dokumen		6 dokumen		6 dokumen		100,00%		6 dokumen		100%		
		Polis Asuransi Kendaraan Dinas Roda 2	18 dokumen				18 dokumen		0 dokumen		18 dokumen		18 dokumen		18 dokumen		18 dokumen		100,00%		18 dokumen		100%		

Kode	Urusan / Bidang Urusan Pemerintahan Daerah dan Program / Kegiatan	Indikator Kinerja Program (Outcome) / Kegiatan (Output)	Target RPJMD pada Tahun 2023 (Akhir Periode RPJMD)		Realisasi Capaian Kinerja RPJMD sampai dengan RKPD Tahun Lalu (2018)		Target Kinerja dan Anggaran RKPD Tahun Berjalan yang Dievaluasi (2019)		Realisasi Kinerja pada Triwulan								Realisasi Capaian Kinerja dan Anggaran RKPD yang Dievaluasi (2019)		Tingkat Capaian Kinerja dan Realisasi Anggaran RKPD Tahun 2019 (%)		Realisasi Kinerja dan Anggaran RPJMD s/d Tahun 2019		Tingkat Capaian Kinerja dan Realisasi Anggaran RPJMD s/d Tahun 2023		PD Penanggung jawab
									I		II		III		IV											
			K	Rp	K	Rp	K	Rp	K	Rp	K	Rp	K	Rp	K	Rp	K	Rp	K	Rp	K	Rp	K	Rp	
1	2	3	4		5		6		7		8		9		10		11 = 7+8+9+10		12 = 11/6 x 100%		13 = 5+11		14 = 13/4x100%		15
	Program Peningkatan Sarana dan Prasarana Aparatur	**Terpenuhinya sarana dan prasarana kantor**	**100 %**	**414.975.049,26**	**100%**	**516.347.360**	**100%**	**530.014.000**	**8,24%**	**28.163.200**	**27%**	**63.738.800,00**	**45%**	**237.695.750**		**502.519.700**	**45%**	**502.519.700**	**44,84%**	**95%**	**145%**	**0**	**0%**		
	Pembangunan Gedung Kantor	Tersedianya gedung kantor DPMPTSP yang memadai	1 unit gedung kantor	15.190.826.403,38	1,2 unit, lokasi	41.822.250	1 unit gedung kantor	0	0		0				0	0	0	0	0,00%		1,2 unit, lokasi	0	0%	0%	
	Pemeliharaan Rutin/Berkala Gedung Kantor	Penambahan pergola tempat parkir	1 Paket	10.900.660,05	3 jenis	107.568.000	1 Paket	55.946.000	0		0		0	8.968.000	0	55.063.000	0	55.063.000	0,00%	98%	3 jenis	107.568.000	100%		
		Pemasangan paving block parkir	1 Paket				1 Paket		0		0		0		0		0		0,00%		0		0%		
		Pemeliharaan gedung dan taman kantor	1 Paket				1 Paket		0		0		0		2 kegiatan		2 kegiatan		100,00%		0		0%		
		Pengecatan gedung kantor	1 Paket				1 Paket		0		0		0		0		0		0,00%		0		0%		
		Penggantian wall paper ruang kerja,	1 Paket				1 Paket		0		0		0		0		0		0,00%		0		0%		
		Perbaikan instalasi jaringan listrik,	1 Paket				1 Paket		0		0		0		0		0		0,00%		0		0%		
		Pemasangan jaringan gas alam,	1 Paket				1 Paket		0		0		0		0		0		0,00%		0		0%		
		Pemasangan jaringan sound system,	1 paket				1 paket		0		0		0		0		0		0,00%		0		0%		
		Pemasangan jaringan telepon dan internet	1 paket				1 paket		0		0		0		0		0		0,00%		0		0%		
	Pengadaan Kendaraan Dinas/Operasional/Jabatan	Tersedianya kendaraan dinas roda 2 (dua) untuk pejabat struktural eselon IV	4 unit roda dua	80.000.000			4 unit roda dua	0	0		0		0			-	-	0,00%		0		0%		
	Pengadaan Perlengkapan/Peralatan Gedung Kantor	Komponen instalasi listrik/penerangan bangunan kantor	12 jenis	98.131.466,08	17 jenis	138.432.300	12 jenis	227.448.000	0		0	3.000.000	12 jenis	74.315.700	3 jenis	205.754.200	3 jenis	205.754.200	25,00%	90%	17 jenis	138.432.300	142%		
		Peralatan rumah tangga	8 jenis				8 jenis		0		0		8 jenis		7 jenis		7 jenis		87,50%		0		0%		
		Perlengkapan gedung kantor (berupa : sofa, meja 1 biro, meja 1/2 biro, kursi kerja, kursi tamu, kursi rapat, lemari besi, filling cabinet, tangga stainles steel, kompor gas),	10 jenis				10 jenis		0		0		10 jenis		2 jenis		2 jenis		20,00%		0		0%		
		Peralatan gedung kantor (berupa : AC, sound system, Tablet, Laptop, CCTV, printer, komputer, televisi, telepon, UPS,)	10 jenis				10 jenis		0		0				14 jenis		14 jenis		100,00%		0		0%		
	Pemeliharaan Rutin/Berkala Kendaraan Dinas/Operasional/Jabatan	BBM kendaraan kendaraan dinas roda 4	6 unit	260.555.919,75	12,25,6 bulan unit R2, unit R4	195.766.810	6 unit	209.280.000	6 unit	28.163.200	6 unit	50.485.900	6 unit	133.430.950	8792 liter	204.657.800	8792 liter	204.657.800	100,00%	98%	8792 liter	400.424.610	100%		
		BBM kendaraan kendaraan dinas roda 2	16 unit				16 unit		16 unit		16 unit		16 unit		4800 liter		4800 liter		100,00%		4800 liter		100%		
		BBM Genset	1 unit				1 unit		1 unit		1 unit		1 unit		240 liter		240 liter		100,00%		240 liter		100%		
		Jasa service kendaraan kendaraan dinas roda 4	6 unit				6 unit		6 unit		6 unit		6 unit		4 kali		4 kali		100,00%		4 kali		100%		
		Jasa service kendaraan dinas roda 2	18 unit				18 unit		18 unit		18 unit		18 unit		4 kali		4 kali		100,00%		4 kali		100%		
		Suku cadang kendaraan dinas roda 4	6 unit				6 unit		6 unit		6 unit		6 unit		4 jenis		4 jenis		100,00%		4 jenis		100%		
		Suku cadang kendaraan dinas roda 2	18 unit				18 unit		18 unit		18 unit		18 unit		2 jenis		2 jenis		100,00%		2 jenis		100%		
		Ganti oli kendaraan dinas roda 4	6 unit				6 unit		6 unit		6 unit		6 unit		36 kali		36 kali		100,00%		36 kali		100%		
		Ganti oli kendaraan dinas roda 2	18 unit				18 unit		18 unit		18 unit		18 unit		108 kali		108 kali		100,00%		108 kali		100%		

Kode	Urusan / Bidang Urusan Pemerintahan Daerah dan Program / Kegiatan	Indikator Kinerja Program (Outcome) / Kegiatan (Output)	Target RPJMD pada Tahun 2023 (Akhir Periode RPJMD)		Realisasi Capaian Kinerja RPJMD sampai dengan RKPD Tahun Lalu (2018)		Target Kinerja dan Anggaran RKPD Tahun Berjalan yang Dievaluasi (2019)		Realisasi Kinerja pada Triwulan								Realisasi Capaian Kinerja dan Anggaran RKPD yang Dievaluasi (2019)		Tingkat Capaian Kinerja dan Realisasi Anggaran RKPD Tahun 2019 (%)		Realisasi Kinerja dan Anggaran RPJMD s/d Tahun 2019		Tingkat Capaian Kinerja dan Realisasi Anggaran RPJMD s/d Tahun 2023		PD Penanggung jawab
									I		II		III		IV											
			K	Rp	K	Rp	K	Rp	K	Rp	K	Rp	K	Rp	K	Rp	K	Rp	K	Rp	K	Rp	K	Rp	
1	2	3	4		5		6		7		8		9		10		11 = 7+8+9+10		12 = 11/6 x 100%		13 = 5+11		14 = 13/4x100%		15
	Pemeliharaan Rutin/Berkala Perlengkapan/Peralatan Gedung Kantor	Suku cadang mesin genset	1 set	45.387.003,38	5,12 jenis bulan	32.758.000	1 set	37.340.000	0		-	10.252.900		20.981.100	1 set	37.044.700	1 set	37.044.700	100,00%	99%	5,12 jenis	32.758.000	100%		
		Jasa service pemeliharaan perlengkapan gedung kantor (berupa : sofa, meja 1 biro, meja 1/2 biro, meja pelayanan FO, lemari arsip, kursi kerja, kursi tamu, kursi rapat, lemari besi, filling cabinet, tangga stainles steel, whiteboard, karpet, kompor gas),	9 jenis				-		0		-						-		0,00%		0		0%			
		Jasa service pemeliharaan peralatan gedung kantor (berupa : AC, sound system, mesin tik, scanner, dispenser, CCTV, printer, komputer, laptop, tablet, alat survey kepuasan konsumen, lemari es, televisi, UPS, faximile, telepon, camera digital, videotron, finger print)	18 jenis				6 jenis		0		3 jenis		3 jenis		6 jenis		6 jenis		100,00%		0		0%			
	Program Peningkatan Disiplin Aparatur	**Prosentase Tingkat Kehadiran Pegawai Tinggi**	**100 %**	50.710.920,75	100%	73.708.000	**100%**	**41.720.000**	0%	-	100%	**40.990.000,00**				40.990.000	100%	40.990.000	100,00%	98%	100	73.708.000	100%		
	Pengadaan Pakaian Dinas/Lapangan Beserta Perlengkapannya	Pakaian dinas khusus PTSP	0	50.710.920,75	202 stel	73.708.000	-	41.720.000	-		-	40.990.000			0	40.990.000	0	40.990.000	0,00%	98%	0	73.708.000	0%		
		pakaian olahraga dan sepatu	40 Stell				40 stell		-		40 stell				40 stell; 40 pasang		40 stell; 40 pasang		100,00%		0		0%		
		Pakaian Dinas Harian warna khaki	0				-		-		-				0		0		0,00%		0		0%		
		Pakaian Dinas Harian (PDH) hitam putih	0				-		-		-				0		0		0,00%		0		0%		
		Batik Korpri	0				-		-		-				0		0		0,00%		0		0%		
	Program Peningkatan Kapasitas Sumber Daya Aparatur	**Meningkatknya kualitas aparatur**	**100 %**	**114.768.100,13**	**98,66 %**	**114.185.000**	**100%**	**94.420.000**	**0%**	**1.844.000**	**100%**	**92.013.200**				**94.057.200**	**0%**	**94.057.200**	**0,00%**	**100%**	**98,66 %**	**208.242.200**	**99%**		
	Peningkatan Kapasitas Pelatihan dan	Pengajian	4 triwulan	78.000.000			4 triwulan	0	-		-				0	0	0	0	0,00%		0	0	0%		
		olahraga secara berkala untuk pegawai DPMPTSP	48 daftar hadir				48 daftar hadir		0						0		0		0,00%		0		0%		
	Peningkatan Kompetensi Sumber Daya Aparatur	Laporan kegiatan capacity building guna peningkatan pelayanan perijinan untuk karyawan DPMPTSP Kota	1 laporan	114.768.100,13	55 orang	114.185.000	1 dokumen	94.420.000	0	1.844.000	1 dokumen	92.013.200			1 dokumen	94.057.200	1 dokumen	94.057.200	100,00%	100%	55 orang	0	100%		
	Program Peningkatan Pengembangan Sistem Pelaporan Capaian Kinerja dan Keuangan	**Tersedianya gambaran kondisi kinerja dan keuangan SKPD**	**100 %**	**93.162.476,53**	**100%**	**76.644.950**	**100%**	**84.325.000**	**8%**	**6.405.000**	**21,07%**	**17.770.000**	**50.08%**	**42.235.000**		**84.325.000**	**50%**	**84.325.000**	**50%**	100%	**100%**	**160.969.950**	**100%**		
	Penyusunan Laporan Capaian Kinerja dan Ikhtisar Realisasi Kinerja SKPD	Laporan LAKIP	1 dokumen	54.454.680,00	49 dok	44.909.950	1 dokumen	57.280.000	1 Dokumen	8.395.000.	-	17.770.000		24.000.000	1 dokumen	57.280.000	1 dokumen	57.280.000	100,00%	100%	50 dok	0	100%		
		LKPJ	1 dokumen				1 dokumen		1 Dokumen		-				0		0		100,00%		0		0%		
		LPPD	1 dokumen				1 dokumen		1 Dokumen		-				1 dokumen		1 dokumen		100,00%		0		0%		
		Laporan Tahunan	1 dokumen				1 dokumen		1 Dokumen		-				1 dokumen		1 dokumen		100,00%		0		0%		
		Laporan Triwulan	4 dokumen				4 dokumen		1 Dokumen		1 dokumen		1 dokumen		4 dokumen		4 dokumen		100,00%		0		0%		
		Laporan Evaluasi Renja	4 dokumen				4 dokumen		1 Dokumen		1 dokumen		1 dokumen		3 dokumen		3 dokumen		100,00%		0		0%		
		PPID	4 dokumen				4 dokumen		`2 Dokumen		-		1 dokumen		4 dokumen		4 dokumen		100,00%		0		0%		

Kode	Urusan / Bidang Urusan Pemerintahan Daerah dan Program / Kegiatan	Indikator Kinerja Program (Outcome) / Kegiatan (Output)	Target RPJMD pada Tahun 2023 (Akhir Periode RPJMD)		Realisasi Capaian Kinerja RPJMD sampai dengan RKPD Tahun Lalu (2018)		Target Kinerja dan Anggaran RKPD Tahun Berjalan yang Dievaluasi (2019)		Realisasi Kinerja pada Triwulan								Realisasi Capaian Kinerja dan Anggaran RKPD yang Dievaluasi (2019)		Tingkat Capaian Kinerja dan Realisasi Anggaran RKPD Tahun 2019 (%)		Realisasi Kinerja dan Anggaran RPJMD s/d Tahun 2019		Tingkat Capaian Kinerja dan Realisasi Anggaran RPJMD s/d Tahun 2023		PD Penanggung jawab
									I		II		III		IV										
			K	Rp	K	Rp	K	Rp	K	Rp	K	Rp	K	Rp	K	Rp	K	Rp	K	Rp	K	Rp	K	Rp	
1	2	3	4		5		6		7		8		9		10		11 = 7+8+9+10		12 = 11/6 x 100%		13 = 5+11		14 = 13/4x100%		15
		Laporan SISMONTEP	12 dokumen				4 dokumen		1 Dokumen		1 dokumen		1 dokumen		12 dokumen		12 dokumen		100,00%		0		0%		
		e-LAKIP	1 dokumen				1 dokumen		1 Dokumen		-				4 dokumen		4 dokumen		100,00%		0		0%		
		Laporan Korsupgah KPK (Rencana Aksi KPK)	2 dokumen				2 dokumen		0		-		1 dokumen		1 dokumen		1 dokumen		100,00%		0		0%		
		Zona Integritas	1 dokumen				1 Dokumen		0		-		1 dokumen		1 Dokumen		1 Dokumen		100,00%		0		0%		
	Penyusunan RKA/DPA SKPD dan Perubahannya	Dokumen RKAP 2019	1 dokumen	21.745.406,81	4 dok	18.990.000	1 dokumen	15.490.000	0		-		1 dokumen	7.165.000	1 dokumen	15.490.000	1 dokumen	15.490.000	100,00%	100%	4 dok	18.990.000	100%		
		DPPA 2019	1 dokumen				1 dokumen		0		-		1 dokumen		1 dokumen		1 dokumen		100,00%		0		0%		
		RKA 2020	1 dokumen				1 dokumen		0		-				1 dokumen		1 dokumen		100,00%		0		0%		
		DPA 2020	1 dokumen				1 dokumen		0		-				1 dokumen		1 dokumen		100,00%		0		0%		
	Penyusunan dan Publikasi Profil SKPD	Tersedianya profil DPMPTSP Kota Cirebon yang up to date	1 dokumen	50.000.000			-	0	-		-						0	-	0,00%		0		0%		
	Penyusunan Pelaporan Keuangan SKPD	Dokumen CALK	1 dokumen	45.000.000			-	0	-		-				0	0	0	0	0,00%		0		0%		
		Dokumen CALK barang	1 dokumen				-		-		-				0		0		0,00%		0		0%		
		Laporan inventarisasi barang	1 dokumen				-		-		-				0		0		0,00%		0		0%		
		Laporan keuangan bulanan	12 dokumen				-		-		-				0		0		0,00%		0		0%		
		Laporan keuangan akhir tahun	1 dokumen				-		-		-				0		0		0,00%		0		0%		
	Penyusunan Dokumen Perencanaan SKPD	Laporan Forum Perangkat Daerah Tahun 2021,	1 dokumen	16.962.389,72	6 dokumen	12.745.000		13.955.000		6.405.000				11.070.000		11.555.000		11.555.000		83%		24.300.000			
		Renstra					1 dokumen				1 dokumen				1 dokumen		1 dokumen		100,00%		100,00%		100%		
		Renstra Perubahan					1 dokumen				-		1 dokumen		1 dokumen		1 dokumen		100,00%		100,00%		100%		
		RENJA Tahun 2020	1 dokumen				1 dokumen		1 Dokumen		1 dokumen				1 dokumen		1 dokumen		100,00%		100,00%		100%		
		RENJA Perubahan 2019	1 dokumen				1 dokumen		0 dokumen		-		1 dokumen		1 dokumen		1 dokumen		100,00%		100,00%		100%		
		RUP Tahun 2019	1 dokumen				1 dokumen		1 Dokumen		-				1 dokumen		1 dokumen		100,00%		100,00%		100%		
		RKT Tahun 2020	1 dokumen				1 dokumen		1 Dokumen		-				1 dokumen		1 dokumen		100,00%		100,00%		100%		
	Penyusunan Pedoman Kinerja SKPD	Dokumen Standar Pelayanan	30 dokumen	40.000.000			0	0	0		-				0	0	0	0	0,00%		0	0	0%	0%	
		Standar Operasional Prosedur (SOP)	30 dokumen				0		0		-				0		0		0,00%		0		0%		
	Program Peningkatan Promosi dan Kerjasama Investasi	**Meningkatnya Pengembangan Potensi Unggulan Investasi**	**1 Event**	**98.607.944,53**	89,52 %	156.451.150	**1 Event**	**81.168.000**	1 event	**33.223.000**	-	**0**		47.739.000		**79.768.000**		**79.768.000**	0,00%	98%	89,52 %	0	90%	0%	
	Pengembangan Potensi Unggulan Daerah	Terlaksananya Diseminasi Sinkronisasi Pemetaan Peluang Investasi di Kota Cirebon	1 Raperwal	100.000.000	0	1.436.000	-	0	0		-				0	0	0	0	0,00%		0	0	0%	0%	
	Peningkatan Koordinasi dan Kerjasama di Bidang Penanaman Modal Dengan Instansi Pemerintah dan Dunia Usaha	Terlaksananya workshop untuk menarik investor dari luar Kota Cirebon	1 kegiatan	100.000.000			0	0	0		-				0	0	0	0	0,00%		0	0	0%	0%	

Kode	Urusan / Bidang Urusan Pemerintahan Daerah dan Program / Kegiatan	Indikator Kinerja Program (Outcome) / Kegiatan (Output)	Target RPJMD pada Tahun 2023 (Akhir Periode RPJMD)		Realisasi Capaian Kinerja RPJMD sampai dengan RKPD Tahun Lalu (2018)		Target Kinerja dan Anggaran RKPD Tahun Berjalan yang Dievaluasi (2019)		Realisasi Kinerja pada Triwulan								Realisasi Capaian Kinerja dan Anggaran RKPD yang Dievaluasi (2019)		Tingkat Capaian Kinerja dan Realisasi Anggaran RKPD Tahun 2019 (%)		Realisasi Kinerja dan Anggaran RPJMD s/d Tahun 2019		Tingkat Capaian Kinerja dan Realisasi Anggaran RPJMD s/d Tahun 2023		PD Penanggung jawab
									I		II		III		IV										
			K	Rp	K	Rp	K	Rp	K	Rp	K	Rp	K	Rp	K	Rp	K	Rp	K	Rp	K	Rp	K	Rp	
1	2	3	4		5		6		7		8		9		10		11 = 7+8+9+10		12 = 11/6 x 100%		13 = 5+11		14 = 13/4x100%		15
	Penyelenggaraan Pameran Investasi	Laporan keikutsertaan kegiatan pameran investasi tingkat nasional (APEKSI),	1 laporan	98.607.944,53	2 kali	155.015.150		81.168.000						47.739.000		79.768.000		79.768.000		98%	0	234.783.150	100%	238%	
		Keikutsertaan pameran investasi	2 laporan				1 laporan		1 laporan	33.223.000	-	-	1 laporan		0		1 laporan		100,00%		0	0	0%	0%	
	Kerjasama Bidang Investasi	Kegiatan ini dihapus		0			0	0	0	-	-				0	0	0	0	0,00%		0	0	0%	0%	
	Implementasi Standarisasi Mutu Pelayanan Perijinan ISO 9001-2008	Terlaksananya standarisasi mutu pelayanan perijinan	95 %	100.000.000			0%	0	0		-				0	0	0	0	0,00%		0	0	0%	0%	
	Program Peningkatan Iklim Investasi dan realisasi investasi	**Meningkatnya Permohonan Ijin Berusaha**	**216 perusahaan**	**61.474.228,59**			**216 perusahaan**			**3.576.000**		**12.324.000**				33.334.600		33.334.600	0,00%	0%	0	0	0%	0%	
		Meningkatnya Nilai Investasi (PMA/ PMDN)	1%		61,32 %	26.606.500	1%	50.575.000	1%	1.788.000	1%	**6.162.000,00**		28.714.400					0,00%	0%	61,32 %	26.606.500	61%	0%	
	Pengembangan System Informasi Penanaman Modal	Terlaksananya pemeliharaan dan penambahan konten (updating) pada 3 (tiga) aplikasi sistem informasi penanaman modal (peta potensi investasi online, mobile mapping, dan database investasi penanaman modal)	4 kali	70.000.000			0	0	0		-				0	0	0	0	0,00%		0	0	0%	0%	
	Kajian Kebijakan Penanaman Modal	Tersusunnya Naskah Akademik Raperda Rencana Induk Penanaman Modal di Kota Cirebon	1 Naskah Akademik	29.871.066,09	0	-	1 dokumen	24.575.000	0		-			7.335.000	0	7.335.000	0	7.335.000	0,00%	30%	0	0	0%	0%	
	Peningkatan Kegiatan Pemantauan, Pembinaan dan Pengawasan Pelaksanaan	Peningkatan Kegiatan Pemantauan, Pembinaan dan Pengawasan Pelaksanaan	12 laporan	31.603.162,50	12 laporan	26.606.500	12 laporan	26.000.000	3 laporan	1.788.000	3 laporan		3 laporan	21.379.400	12 laporan	25.999.600	12 laporan	25.999.600	100,00%	100%	15 laporan	52.606.100	125%	166%	
	Kajian Potensi Sumber Daya yang Terkait dengan	Tersusunnya dokumen feasibility study kajian ekonomi	1 dokumen	600.000.000			0	0	0		-				0	0	0	0	0,00%	0%	0	0	0%	0%	
	Koordinasi antar Lembaga dalam Pengendalian Pelaksanaan Investasi PMDN PMA	Kegiatan ini dihapus		0				0	0		-				0	0	0	0	0,00%	0%	0	0	0%	0%	
	Program Penataan dan Pelayanan Perijinan	**Penambahan jumlah kewenangan perizinan, tersedianya sistem, dan tersedianya dasar hukum penerapan insentif dan disinsentif investasi**		**860.027.800,67**	**100%**	**517.087.400**		**489.409.000**	**2.5%**	**12.699.000**	**19%**	**90.570.000**	**49.74%**	**243.443.000**		**459.863.000**	**49.74%**	**459.863.000**	**0,00%**	**94%**	**100%**	**976.950.400**	**100%**	**114%**	
		Meningkatnya Nilai Indeks Kepuasan Masyarakat	**75 point**				**75 point**											**0**	**0,00%**		**0**	**0**	**0%**	**0%**	
	Penyederhanaan Prosedur Perijinan Dan Peningkatan Pelayanan Penanaman	Rapat Tim Teknis	68 BA	82.253.307,94	12 laporan	53.102.000	68 BA	67.670.000	18 BA	11.181.000	18 BA	11.500.000	18 BA	35.449.000	0	67.670.000	54 BA	67.670.000	79,41%	100%	54 BA	120.772.000	26%	147%	
		Laporan Realisasi Perijinan	12 laporan				12 laporan		3 laporan		3 laporan		3 laporan		12 laporan		12 laporan		100,00%		12 laporan		75%		
	Pemantauan Pembinaan, dan Pengawasan Pelaksanaan Perijinan	Rapat Tim Teknis perijinan terpadu,	96 BA;	133.077.270,77	36 rekomendasi	243.771.400	96 BA;	109.483.000	-					66.210.000	0	109.267.000	0	109.267.000	0,00%	100%	0	353.038.400	25%	265%	
		Notulen rapat Tim Teknis perijinan terpadu	12 notulen				12 notulen		3 notulen	1.518.000	3 notulen	1.748.000			12 notulen		12 notulen		100,00%		6 notulen		50%		
		Laporan Realisasi Perijinan	12 laporan;				12 laporan;		-		-				0		0		0,00%		0		0%		
		Rakor perijinan terpadu	2 kali				2 laporan		-		-				2 laporan		2 laporan		100,00%		2 laporan		0%		
		laporan rekomendasi pelayanan perijinan terpadu	12 laporan				12 laporan		3 laporan		3 laporan				12 notulen		12 notulen		100,00%		6 laporan		50%		
	Sosialisasi Kebijakan Perijinan dan Penanaman Modal	Terselenggaranya sosialisasi regulasi atau perubahan regulasi pelayanan perijinan	1 kali	31.530.232,13	1 kali	12.415.000	1 laporan	25.940.000	-	-	-				0	0	0	0	0,00%	0%	1 kali	12.415.000	100%	39%	
		laporan kegiatan sosialisasi penyelenggaran penanaman modal	1 laporan				1 laporan		-		-				0		0		0,00%		-		0%		

Kode	Urusan / Bidang Urusan Pemerintahan Daerah dan Program / Kegiatan	Indikator Kinerja Program (Outcome) / Kegiatan (Output)	Target RPJMD pada Tahun 2023 (Akhir Periode RPJMD)		Realisasi Capaian Kinerja RPJMD sampai dengan RKPD Tahun Lalu (2018)		Target Kinerja dan Anggaran RKPD Tahun Berjalan yang Dievaluasi (2019)		Realisasi Kinerja pada Triwulan								Realisasi Capaian Kinerja dan Anggaran RKPD yang Dievaluasi (2019)		Tingkat Capaian Kinerja dan Realisasi Anggaran RKPD Tahun 2019 (%)		Realisasi Kinerja dan Anggaran RPJMD s/d Tahun 2019		Tingkat Capaian Kinerja dan Realisasi Anggaran RPJMD s/d Tahun 2023		PD Penanggung jawab
									I		II		III		IV										
			K	Rp	K	Rp	K	Rp	K	Rp	K	Rp	K	Rp	K	Rp	K	Rp	K	Rp	K	Rp	K	Rp	
1	2	3	4		5		6		7		8		9		10		11 = 7+8+9+10		12 = 11/6 x 100%		13 = 5+11		14 = 13/4x100%		15
	Pengembangan Sistem Informasi Pelayanan Perizinan	Laporan updating aplikasi perijinan,	1 laporan	159.074.518,44	0 dok	19.058.000	1 laporan	132.748.000	-	-	-	54.780.000		87.370.000	1 laporan	132.738.000	1 laporan	132.738.000	100,00%	100%	0	19.058.000	0%		
		Laporan kinerja Non PNS berdasarkan perjanjian kerja	5 laporan				5 laporan		-		5 laporan	-			5 laporan		5 laporan		100,00%		5 laporan		100%		
	Peningkatan Kerjasama Promosi Informasi dan Layanan Perijinan	Publikasi layanan penanaman modal dan perijinan/non perijinan melalui media (billboard, website, media cetak)	3 media	424.644.401,48	3,4 media,triwulan	142.967.000	3 media	111.528.000	-	-	1 media	11.820.000		35.300.000	4 media	111.418.000	4 media	111.418.000	133,33%	100%	3,4 media,triwulan	254.385.000	100%	60%	
		pengadaan media informasi elektronik	1 media (vidiotron)				1 media (vidiotron)		-		-				1 media elektronik		1 media elektronik		100,00%						
	Penanganan Pengaduan Pelayanan Perijinan	Laporan Penanganan Pengaduan pada Bidang Informasi dan Pengaduan	5 kali	15.801.581,25	26 kasus	25.460.000	12 laporan	24.448.000	0	-	6 laporan	5.870.000		11.620.000	4 laporan	21.258.000	10 laporan	21.258.000	83,33%	87%	26 kasus	25.460.000	100%	161%	
	Pengukuran Indeks Kepuasan Masyarakat	Laporan pengukuran Indeks Kepuasan Masyarakat per triwulan	1 laporan	13.646.488,67	2 dokumen	20.314.000	2 laporan	17.592.000	0	-	1 laporan	4.852.000		7.494.000	2 laporan	17.512.000	2 laporan	17.512.000	100,00%	100%	2 dokumen	20.314.000	100%	149%	
																	Rata-rata capaian kinerja (%)		63%	69%			47%	33%	
																	Predikat Kinerja		Rendah	Sedang			Sangat Rendah	Sangat Rendah	

Kode	Urusan / Bidang Urusan Pemerintahan Daerah dan Program / Kegiatan	Indikator Kinerja Program (Outcome) / Kegiatan (Output)	Target RPJMD pada Tahun 2023 (Akhir Periode RPJMD)		Realisasi Capaian Kinerja RPJMD sampai dengan RKPD Tahun Lalu (2018)		Target Kinerja dan Anggaran RKPD Tahun Berjalan yang Dievaluasi (2019)		Realisasi Kinerja pada Triwulan								Realisasi Capaian Kinerja dan Anggaran RKPD yang Dievaluasi (2019)		Tingkat Capaian Kinerja dan Realisasi Anggaran RKPD Tahun 2019 (%)		Realisasi Kinerja dan Anggaran RPJMD s/d Tahun 2019		Tingkat Capaian Kinerja dan Realisasi Anggaran RPJMD s/d Tahun 2023		PD Penanggung jawab
									I		II		III		IV										
			K	Rp	K	Rp	K	Rp	K	Rp	K	Rp	K	Rp	K	Rp	K	Rp	K	Rp	K	Rp	K	Rp	
1	2	3	4		5		6		7		8		9		10		11 = 7+8+9+10		12 = 11/6 x 100%		13 = 5+11		14 = 13/4x100%		15
2	**Urusan Wajib Bukan Pelayanan Dasar**																								
2.13	**Bidang Kepemudaan dan Olah Raga**																								
2.13.01	**Program Pelayanan Administrasi Perkantoran**	**Terwujudnya tertib pelayanan administrasi perkantoran**	**100%**	**7.859.100.000**		**857.774.018**	**100%**	**1.036.087.000**		**231.882.221**		**224.709.517**		**509.284.091**				**965.875.829**		**93%**		**1.823.649.847**		**23%**	
2.13.01.01	Penyediaan Jasa Kebersihan Kantor	Tenaga kebersihan kantor	10 orang	1.646.000.000	7 orang	194.470.000	7 orang	195.000.000	7 orang	48.860.000	7 orang	37.867.750	7 orang	108.203.250	7 orang	194.931.000	7 orang	194.931.000	100%	100%	7 orang	389.401.000	70%	24%	
2.13.01.02	Penyediaan Bahan Bacaan dan Peraturan Perundang-Undangan	Surat kabar/majalah tabloid	8 jenis;	470.000.000	8 judul	29.440.000	2 jenis	84.980.000	2 jenis	5.245.000	2 jenis	12.125.000	2 jenis	61.365.000	2 jenis	78.735.000	2 jenis	78.735.000	100%	93%	2 jenis	108.175.000	25%	23%	
		Pemasangan ucapan/iklan	10 kali.		5 kali		5 kali								26 kali		26 kali		100%		26 kali		100%		
2.13.01.03	Penyediaan Makanan dan Minuman	Notulen rapat briefing staf, laporan kunjungan tamu dan laporan mamin pegawai selama 10 bulan	12 laporan	550.000.000	167 orang	115.050.000	10 Laporan	76.000.000	3 laporan	0	3 laporan	29.608.000	3 laporan	46.012.000	10 Laporan	75.620.000	10 Laporan	75.620.000	100%	100%	10 Laporan	190.670.000	100%	35%	
2.13.01.04	Rapat-Rapat Koordinasi dan Konsultasi Ke Luar Daerah	Laporan perjalanan dinas rapat koordinasi dan konsultasi luar kota	12 Laporan	1.162.000.000	221 kali	129.593.859	12 laporan	229.747.000	3 laporan	25.048.500	3 laporan	79.631.994	3 laporan	125.065.021	12 laporan	229.745.515	12 laporan	229.745.515	100%	100%	12 laporan	359.339.374	100%	31%	
2.13.01.05	Penyediaan Jasa Pengamanan Kantor	Tenaga Pengamanan Kantor	10 orang	1.646.000.000	7 orang	198.670.000	7 orang	199.200.000	7 orang	50.855.000	7 orang	38.434.250	7 orang	109.902.750	7 orang	199.192.000	7 orang	199.192.000	100%	100%	7 orang	397.862.000	70%	24%	
2.13.01.06	Penyediaan Jasa Surat Menyurat, Alat Tulis Kantor, Barang Cetakan dan	Alat Tulis Kantor;	70 jenis;	780.000.000	60 jenis	67.271.400	70 jenis	76.500.000	70 jenis	74.555.700		1.500.000	70 jenis		70 jenis	76.055.700	70 jenis	76.055.700	100%	99%	70 jenis	143.327.100	100%	18%	
		Bahan cetakan kantor	30 jenis;		20 jenis		15 jenis		20 jenis				20 jenis		15 jenis		15 jenis		100%		15 jenis		50%		
2.13.01.07	Penyediaan Jasa Komunikasi, sumber Daya Air, Listrik, dan Logistik	Rekening listrik yang sudah dibayarkan;	1 struk	1.510.000.000	12 bulan	116.460.159	12 rekening	160.560.000	3 rekening	27.318.021	3 rekening	24.673.923	3 rekening	52.601.870	12 rekening	104.593.814	12 rekening	104.593.814	100%	65%	12 rekening	221.053.973	100%	15%	
		Rekening telepon yang sudah dibayarkan;	1 struk		12 bulan		12 rekening		3 rekening		3 rekening		3 rekening		12 rekening		12 rekening		100%		12 rekening		100%		
		Rekening air yang sudah dibayarkan;	1 struk		12 bulan		12 rekening		3 rekening		3 rekening		3 rekening		12 rekening		12 rekening		100%		12 rekening		100%		
		Isi ulang tabung gas;	12 kali;		12 kali		12 kali		3 kali		3 kali		3 kali		12 kali		12 kali		100%		12 kali		100%		
2.13.01.08	Penyediaan Jasa Pemeliharaan dan Perizinan Kendaraan Dinas/Operasional dan Jaminan Barang Milik Daerah	Surat Ketetapan Pajak Daerah PKB roda 4;	6 unit	95.100.000	6 unit	6.818.600	6 unit	14.100.000	-	0		868.600		6.134.200	6 unit	7.002.800	6 unit	7.002.800	100%	50%	6 unit	13.821.400	100%	15%	
		Surat Ketetapan Pajak Daerah PKB roda 2	15 unit		8 unit		17 unit		-						13 unit		13 unit		76%		13 unit		87%		
2.13.02	**Program Peningkatan Sarana dan Prasarana Aparatur**	**Terpenuhinya sarana dan prasarana kantor**	**100%**	**6.191.000.000**		**107.917.000**	**100%**	**391.551.000**		**62.611.000**		**135.139.117**		**161.349.502**				**355.455.619**		**91%**		**463.372.619**		**7%**	
2.13.02.01	Pemeliharaan Rutin/Berkala Gedung Kantor	Interior dan eksterior kantor yang dipelihara	5 jenis	830.000.000			5 jenis	20.000.000		20.000.000		0			5 jenis	16.356.000	5 jenis	16.356.000	100%	82%	5 jenis	16.356.000	100%	2%	
2.13.02.02	Pengadaan Perlengkapan/Peralatan Gedung Kantor	Perlengkapan/peralatan kantor	11 jenis	2.961.000.000	6 jenis	94.637.000	7 jenis	109.688.000	7 jenis	0	7 jenis	60.432.000	7 jenis	43.580.300	7 jenis	104.012.300	7 jenis	104.012.300	100%	95%	7 jenis	198.649.300	64%	7%	
2.13.02.03	Pemeliharaan Rutin/Berkala Kendaraan Dinas Operasional/Jabatan	Servis kendaraan roda 4;	6 unit;	1.560.000.000	6 unit		6 unit	215.863.000	4 unit	30.927.000		53.091.117		109.240.202	6 unit	193.258.319	6 unit	193.258.319	100%	90%	6 unit	193.258.319	100%	12%	
		Servis kendaraan roda 2	15 unit;		8 unit		17 unit		5 unit						12 unit		12 unit		100%		12 unit		80%		
		Suku cadang	10 jenis;				10 jenis		4 jenis						10 jenis		10 jenis		100%		10 jenis		100%		
		BBM kendaraan.	16.140 Liter.		12.523 liter		12.840 liter		4.035 liter		4.035 liter		560 liter		12.840 liter		12.840 liter		100%		12.840 liter		80%		
2.13.02.04	Pemeliharaan Rutin/Berkala Perlengkapan/Peralatan Gedung Kantor	Servis peralatan/perlengkapan kantor	7 jenis;	840.000.000	3 jenis	13.280.000	5 jenis	46.000.000	5 jenis	11.684.000		21.616.000	5 jenis	8.529.000	5 jenis	41.829.000	5 jenis	41.829.000	100%	91%	5 jenis	55.109.000	71%	7%	
		Komponen listrik	7 jenis;				7 jenis		7 jenis				7 jenis		7 jenis		7 jenis		100%		7 jenis		100%		
		Peralatan kebersihan dan bahan pembersih	50 jenis.				30 jenis		30 jenis				30 jenis		30 jenis		30 jenis		100%		30 jenis		60%		
2.13.03	**Program Peningkatan Pengembangan Sistem Pelaporan Capaian Kinerja dan Keuangan**	**Terpenuhinya standar pelaporan perencanaan, kinerja dan Keuangan**	**100%**	**922.000.000**		**60.002.000**	**100%**	**66.816.000**		**10.578.000**		**11.133.500**		**36.139.000**				**62.016.000**		**93%**		**122.018.000**		**13%**	

Kode	Urusan / Bidang Urusan Pemerintahan Daerah dan Program / Kegiatan	Indikator Kinerja Program (Outcome) / Kegiatan (Output)	Target RPJMD pada Tahun 2023 (Akhir Periode RPJMD)		Realisasi Capaian Kinerja RPJMD sampai dengan RKPD Tahun Lalu (2018)		Target Kinerja dan Anggaran RKPD Tahun Berjalan yang Dievaluasi (2019)		Realisasi Kinerja pada Triwulan								Realisasi Capaian Kinerja dan Anggaran RKPD yang Dievaluasi (2019)		Tingkat Capaian Kinerja dan Realisasi Anggaran RKPD Tahun 2019 (%)		Realisasi Kinerja dan Anggaran RPJMD s/d Tahun 2019		Tingkat Capaian Kinerja dan Realisasi Anggaran RPJMD s/d Tahun 2023		PD Penanggung jawab
									I		II		III		IV											
			K	Rp	K	Rp	K	Rp	K	Rp	K	Rp	K	Rp	K	Rp	K	Rp	K	Rp	K	Rp	K	Rp	
1	2	3	4		5		6		7		8		9		10		11 = 7+8+9+10		12 = 11/6 x 100%		13 = 5+11		14 = 13/4x100%		15
2.13.03.01	Penyusunan Pelaporan Capaian Kinerja dan Ikhtisar Realisasi Kinerja SKPD	Dokumen LKIP Tahun 2019	1 dokumen;	258.000.000	16 dokumen	21.120.000	1 dokumen	21.656.000	1 dokumen	6.252.000		7.064.000		6.340.000	1 dokumen	19.656.000	1 dokumen	19.656.000	100%	91%	1 dokumen	40.776.000	100%	16%	
		Laporan kinerja interim (triwulan) DKOKP Tahun 2019	4 dokumen;				4 dokumen		1 dokumen		1 dokumen		1 dokumen		4 dokumen		4 dokumen		100%		4 dokumen		100%		
		Laporan Tahunan DKOKP Tahun 2019	1 dokumen;				1 dokumen		-						1 dokumen		1 dokumen		100%		1 dokumen		100%		
		Laporan LPPD	1 dokumen;				1 dokumen		-		1 dokumen				1 dokumen		1 dokumen		100%		1 dokumen		100%		
		Laporan LKPJ	1 dokumen;				1 dokumen		1 dokumen						1 dokumen		1 dokumen		100%		1 dokumen		100%		
		Dokumen Program Kerja	1 dokumen.				1 dokumen		-		1 dokumen				1 dokumen		1 dokumen		100%		1 dokumen		100%		
2.13.03.02	Penyusunan RKA/DPA SKPD dan Perubahanya	Dokumen RKA 2020	1 dokumen;	190.000.000	1 dokumen;	13.060.000	1 dokumen	18.904.000	-	4.326.000		0		12.978.000	1 dokumen	17.304.000	1 dokumen	17.304.000	100%	92%	1 dokumen	30.364.000	100%	16%	
		Dokumen DPA 2019	1 dokumen;		1 dokumen;		1 dokumen		1 dokumen						1 dokumen		1 dokumen		100%		1 dokumen		100%		
		Dokumen RKA P 2019	1 dokumen;		1 dokumen;		1 dokumen		-				1 dokumen		1 dokumen		1 dokumen		100%		1 dokumen		100%		
		Dokumen DPA P 2019	1 dokumen.		1 dokumen.		1 dokumen		-				1 dokumen		1 dokumen		1 dokumen		100%		1 dokumen		100%		
2.13.03.03	Penyusunan Pelaporan Keuangan SKPD	Dokumen CALK	1 dokumen.	64.000.000	1 dokumen.	3.997.000	1 dokumen	4.565.500	-	0		0			1 dokumen	4.165.500	1 dokumen	4.165.500	100%		1 dokumen		100%		
2.13.03.04	Penyusunan Dokumen Perencanaan SKPD	Dokumen Renja DKOKP Tahun 2020	1 dokumen;	410.000.000	1 dokumen;	21.825.000	1 dokumen	21.690.500	-	0	1 dokumen	4.069.500		16.821.000	1 dokumen	20.890.500	1 dokumen	20.890.500	100%	96%	1 dokumen	42.715.500	100%	10%	
		Dokumen Renja DKOKP Perubahan Tahun 2019	1 dokumen;		1 dokumen;		1 dokumen		-				1 dokumen		1 dokumen		1 dokumen		100%		1 dokumen		100%		
		Dokumen Renstra DKOKP	1 dokumen;				1 dokumen		-		1 dokumen				1 dokumen		1 dokumen		100%		1 dokumen		100%		
		Dokumen hasil Forum Perangkat Daerah DKOKP	1 dokumen.				1 dokumen		-						1 dokumen		1 dokumen		100%		1 dokumen		100%		
2.13.04	**Program Peningkatan Peran Serta Kepemudaan**	**Rasio Organisasi pemuda terhadap penduduk usia pemuda**	**1:1450**	**4.400.000.000**	**1:1681**	**428.567.300**		**450.000.000**		**800.000**	**1:1500**	**4.943.000**	**1:1500**	**443.443.960**				**449.186.960**		**100%**		**877.754.260**		**20%**	
2.13.04.01	Pendidikan dan Pelatihan dasar Kepemimpinan	Jumlah pemuda yang memiliki keterampilan kepemimpinan dan paskibraka	50 orang	4.400.000.000	32 orang	428.567.300	32 Orang	450.000.000	-	800.000	32 orang	4.943.000	32 orang	443.443.960	32 Orang	449.186.960	32 Orang	449.186.960	100%	100%	32 Orang	877.754.260	64%	20%	
2.13.05	**Program Pembinaan dan Pemasyarakatan Olahraga**	**Cakupan pembinaan olahraga**	**100 %;**	**14.297.295.000**		**1.186.567.400**	**100%**	**1.300.000.000**		**16.575.000**	**95%**	**166.575.000**	**95%**	**912.272.750**				**1.293.291.550**	**95%**	**99%**		2.479.858.950	**95%**	**17%**	
		Cakupan Pelatih yang bersertifikasi	**70%**				**50%**				**56%**		**56%**						**56%**				**80%**		
		Cakupan pembinaan atlet muda	**50%**				**20%**				**31%**		**31%**						**31%**				**62%**		
		Jumlah atlet berprestasi	**18 Atlet;**				**10 Atlet**				-		-						**0%**				**0%**		
		Jumlah prestasi olahraga	**14 Cabor.**				**10 Cabor**				-		-						**0%**				**0%**		
2.13.05.01	Pembibitan dan Pembinaan Olahragawan Berbakat	Calon atlet usia dini pada cabang olahraga: Tenis Lapang	20 Orang;	1.400.000.000	20 Orang;	124.900.000	30 orang	70.000.000	20 orang	16.575.000	20 orang	16.575.000	20 orang	36.850.000	10 orang	70.000.000	10 orang	70.000.000	33%	100%	10 orang	194.900.000	50%	14%	
		Pencak Silat	40 orang;		40 orang;		20 orang		30 orang		30 orang		30 orang		30 orang		30 orang		150%		30 orang		75%		
		Karate	20 orang;		20 orang;		20 orang		10 orang		20 orang		20 orang		20 orang		20 orang		100%		20 orang		100%		

Kode	Urusan / Bidang Urusan Pemerintahan Daerah dan Program / Kegiatan	Indikator Kinerja Program (Outcome) / Kegiatan (Output)	Target RPJMD pada Tahun 2023 (Akhir Periode RPJMD)		Realisasi Capaian Kinerja RPJMD sampai dengan RKPD Tahun Lalu (2018)		Target Kinerja dan Anggaran RKPD Tahun Berjalan yang Dievaluasi (2019)		Realisasi Kinerja pada Triwulan								Realisasi Capaian Kinerja dan Anggaran RKPD yang Dievaluasi (2019)		Tingkat Capaian Kinerja dan Realisasi Anggaran RKPD Tahun 2019 (%)		Realisasi Kinerja dan Anggaran RPJMD s/d Tahun 2019		Tingkat Capaian Kinerja dan Realisasi Anggaran RPJMD s/d Tahun 2023		PD Penanggung jawab
									I		II		III		IV										
			K	Rp	K	Rp	K	Rp	K	Rp	K	Rp	K	Rp	K	Rp	K	Rp	K	Rp	K	Rp	K	Rp	
1	2	3	4		5		6		7		8		9		10		11 = 7+8+9+10		12 = 11/6 x 100%		13 = 5+11		14 = 13/4x100%		15
2.13.05.02	Penyelenggaraan Kompetisi Olahraga	Kejuaraan olahraga antar pelajar (POPKOTA, Wali Kota Cup, POPWIL dan O2SN)	4 event;	10.150.000.000	4 event	942.313.900	4 event	1.030.000.000	-	0	1 event	150.000.000	2 event	875.422.750	4 event	1.025.422.750	4 event	1.025.422.750	100%	100%	4 event		100%		
2.13.05.03	Pekan Olahraga dan Seni Antar Daerah	Cabang olah raga yang dikuti	11 Cabor	2.747.295.000	3 cabor	119.353.500	5 cabor	200.000.000	-	0		0			5 cabor	197.868.800	5 cabor	197.868.800	100%		5 cabor		45%		
2.13.06	**Program Peningkatan Sarana dan Prasarana Olahraga**	**Sarana Olahraga yang representatif**	**65%**	**2.100.000.000**		**217.269.000**	**50%**	**200.000.000**		**4.365.000**		**84.927.750**		**109.873.250**				**199.166.000**		**100%**		**416.435.000**		**20%**	
2.13.6.01	Pemeliharaan Rutin/Berkala Sarana dan Prasarana Olahraga	Sarana olah raga yang dipelihara	8 lokasi;	2.100.000.000	3 lokasi	217.269.000	3 lokasi	200.000.000	3 lokasi	4.365.000	3 lokasi	84.927.750	3 lokasi	109.873.250	3 lokasi	199.166.000	3 lokasi	199.166.000	100%	100%	3 lokasi	416.435.000	38%	20%	
																		Rata-rata capaian kinerja (%)	**97%**	**92%**			**85%**	**16%**	
																		Predikat Kinerja	**Sangat Tinggi**	**Sangat Tinggi**			**Tinggi**	**Sangat Rendah**	

Kode				Urusan / Bidang Urusan Pemerintahan Daerah dan Program / Kegiatan	Indikator Kinerja Program (Outcome) / Kegiatan (Output)	Target RPJMD pada Tahun 2023 (Akhir Periode RPJMD)		Realisasi Capaian Kinerja RPJMD sampai dengan RKPD Tahun Lalu (2018)		Target Kinerja dan Anggaran RKPD Tahun Berjalan yang Dievaluasi (2019)		Realisasi Kinerja pada Triwulan								Realisasi Capaian Kinerja dan Anggaran RKPD yang Dievaluasi (2019)		Tingkat Capaian Kinerja dan Realisasi Anggaran RKPD Tahun 2019 (%)		Realisasi Kinerja dan Anggaran RPJMD s/d Tahun 2019		Tingkat Capaian Kinerja dan Realisasi Anggaran RPJMD s/d Tahun 2023		PD Penanggung jawab
												I		II		III		IV										
						K	Rp	K	Rp	K	Rp	K	Rp	K	Rp	K	Rp	K	Rp	K	Rp	K	Rp	K	Rp	K	Rp	
1				2	3	4		5		6		7		8		9		10		11 = 7+8+9+10		12 = 11/6 x 100%		13 = 5+11		14 = 13/4x100%		15
2				Urusan Wajib Bukan Pelayanan Dasar																									
2.14				Bidang Statistik																									
2	**14**	**01**	**15**	**Program Pengembangan Data/Informasi /Statistik Daerah**	**Meningkatnya kualitas data dan informasi statistik daerah untuk kebutuhan perencanaan**	**75 %**	**1.885.000.000**	**60% / 8 Dokumen**	**518.657.000**	**60%**	**213.686.000**	**4,50**	**9.622.500**	**(4,50)**	**(9.622.500)**	**0,00**	**-**		**212.460.500**	**4,50**	**212.460.500**		**99%**	**60% / 8 Dokumen**	**731.117.500**	**7%**	**39%**	**DKIS**
2	14	01	15	01 Penyusunan dan pengumpulan data PDRB	Tersedianya data PDRB Kota Cirebon	1 Dokumen	-	2 Dokumen	77.411.000	-	-	0,00	-	-	0		0	0	0	0	0	0%	0%	2 Dokumen	77.411.000	200%	0%	
2	14	01	15	02 Penyusunan IPM	Tersedianya data IPM Kota Cirebon	1 Dokumen	-	2 Dokumen	78.681.000	-	-	0,00	-	-	0		0	0	0	0	0	0%	0%	2 Dokumen	78.681.000	200%	0%	
2	14	01	15	03 Penyusunan Profil Daerah	Tersedianya Data Profil Kota Cirebon	6 Dokumen	435.000.000	2 Dokumen	159.886.500	1 Dokumen	70.857.500	13,58	9.622.500	(13,58)	-9.622.500	-	0	1 Dokumen	70.857.500	1 Dokumen	70.857.500	100%	100%	2 Dokumen	230.744.000	33%	53%	
														1 Dokumen														
2	14	01	15	04 Penyusunan Indikator Makro Daerah	Tersedianya Data Indikator Makro Daerah Kota Cirebon	6 Dokumen	435.000.000	1 Dokumen	79.661.000	1 Dokumen	74.478.000	0,00	-	-	0	-	0	1 Dokumen	73.898.000	1 Dokumen	73.898.000	0%	99%	1 Dokumen	153.559.000	17%	35%	
2	14	01	15	05 Analisis data statistik	Tersedianya hasil analisis data statistik kota cirebon	6 Dokumen	390.000.000	1 Dokumen	123.017.500	1 Dokumen	68.350.500	0,00	-	-	0	-	0	1 Dokumen	67.705.000	1 Dokumen	67.705.000	0%	99%	1 Dokumen	190.722.500	17%	49%	
														- Dokumen		1 Dokumen												
2	14	01	15	Cirebon Satu Data	Jumlah data yang terisi pada Aplikasi Cirebon Satu Data	80,25 %	625.000.000		-		-	-	-					0	0	0	0	0%	0%		-	0%	0%	
																				Rata-rata capaian kinerja (%)		**17%**	**50%**			**78%**	**23%**	
																				Predikat Kinerja		**Sangat Rendah**	**Sangat Rendah**			**Tinggi**	**Sangat Rendah**	
2.15				Bidang Persandian																									
2	**15**	**01**	**15**	**Program Persandian Komunikasi dan Informasi**	**terwujudnya pelayanan persandian komunikasi dan informasi bagi pemerintah dan masyarakat kota cirebon**	**75 %**	**595.000.000**	**50%**	**232.955.000**	**55%**	**58.725.000**	**0,00**	**-**	**-**	**-**	**0,00**	**-**		**38.515.000**	**0,00**	**38.515.000**		**66%**		**271.470.000**		**45,63**	**DKIS**
2	15	01	15	02 Pengadaan Peralatan Persandian	Terfasilitasinya peralatan persandian untuk menunjang pelayanan tugas Dinas Komunikasi, Informatika dan Statistik	6 Paket	290.000.000	1 Paket	219.495.000	1 Set Repeater	38.750.000	0	-	-	0	-	0	1 unit	38.515.000	1 unit	38.515.000	100%	99%		258.010.000		89%	
														1 Paket		-				1 Paket					-			
2	15	01	15	03 Pemeliharaan Pengelolaan Peralatan Persandian	Tersedianya anggaran pemeliharaan peralatan persandian	4 Paket	120.000.000		-	-	-	-	-		0		0	0	0	0	0	0%	0%		-		0%	
2	15	01	15	04 Sosialisasi Persandian	Terselenggaranya sosialisasi kewaspadaan keamanan informasi terhadap aparatur dan masyarakat kota cirebon; Sertifikasi	52 Orang; 8 Orang	185.000.000	1 Kali Sosialisasi	13.460.000	-	19.975.000	-	-		0			1 kegiatan		1 kegiatan		0%	0%		13.460.000		73%	
																				Rata-rata capaian kinerja (%)		**33%**	**33%**			**0%**	**54%**	
																				Predikat Kinerja		**Sangat Rendah**	**Sangat Rendah**			**Sangat Rendah**	**Sangat Rendah**	

Kode	Urusan / Bidang Urusan Pemerintahan Daerah dan Program / Kegiatan	Indikator Kinerja Program (Outcome) / Kegiatan (Output)	Target RPJMD pada Tahun 2023 (Akhir Periode RPJMD)		Realisasi Capaian Kinerja RPJMD sampai dengan RKPD Tahun Lalu (2018)		Target Kinerja dan Anggaran RKPD Tahun Berjalan yang Dievaluasi (2019)		Realisasi Kinerja pada Triwulan								Realisasi Capaian Kinerja dan Anggaran RKPD yang Dievaluasi (2019)		Tingkat Capaian Kinerja dan Realisasi Anggaran RKPD Tahun 2019 (%)		Realisasi Kinerja dan Anggaran RPJMD s/d Tahun 2019		Tingkat Capaian Kinerja dan Realisasi Anggaran RPJMD s/d Tahun 2023		PD Penanggung jawab
									I		II		III		IV											
			K	Rp	K	Rp	K	Rp	K	Rp	K	Rp	K	Rp	K	Rp	K	Rp	K	Rp	K	Rp	K	Rp	
1	2	3	4		5		6		7		8		9		10		11 = 7+8+9+10		12 = 11/6 x 100%		13 = 5+11		14 = 13/4x100%		15
2	**Urusan Wajib Bukan Pelayanan Dasar**																								
2.16	**Bidang Kebudayaan**																								
	Program Pengelolaan Kekayaan dan Keragaman Budaya	**Penyelenggaraan festival seni dan budaya**	**15 event;**	**24.356.715.000**		**708.772.500**	**15 Event**	**1.631.060.000**		**49.160.000**	**4 event**	**198.560.000**	**8 event**	**1.325.941.000**		**1573661000**	**12 event**	**1573661000**	**80%**	**81%**	**12 event**	**2.282.433.500**	**80%**	**9%**	
		Benda, Situs dan Kawasan Cagar Budaya yang dilestarikan	**62 cagar budaya;**				**62 Cagar Budaya**				**62 Cagar Budaya**		**62 cagar budaya**				**62 Cagar Budaya**		**100%**		**62 Cagar Budaya**		**100%**		
		Jumlah karya budaya yang direvitalisasi dan inventarisasi	**1 karya budaya;**				**1 Karya Budaya**				**2 karya budaya**						**2 karya budaya**		**200%**		**2 karya budaya**		**200%**		
		Jumlah cagar budaya yang dikelola secara terpadu	**10 objek**				**10 objek**				**8 obyek**		**8 obyek**				**8 obyek**		**80%**		**8 obyek**		**80%**		
	Pengelolaan dan Pengembangan Pelestarian Peninggalan Sejarah Purbakala, Museum dan Peninggalan Bawah Air	Terpeliharanya Objek/situs cagar budaya berupa pembabatan rumput	51 situs	2.672.460.000	4 situs	83.572.500	4 situs	211.900.000	1 situs	20.130.000	4 situs	18.660.000	4 situs	172.013.000	4 situs	210.803.000	4 situs	210.803.000	100%	99%	4 situs	294.375.500	8%	11%	
		Tersedianya Makanan Monyet	12 bulan		12 bulan		12 bulan		3 bulan		3 bulan		3 bulan		12 bulan		12 bulan		100%		12 bulan		100%		
		Pemberdayaan Juru pelihara Situs	20 orang		6 orang		7 orang		6 orang		6 orang		7 orang		7 orang		7 orang		100%		7 orang		35%		
		Terlatihnya para Juru Pelihara Situs	20 orang				20 orang		-		-		20 orang		20 orang		20 orang		100%		20 orang		100%		
		DED Museum Kostum					1 dokumen								1 dokumen		1 dokumen		100%		1 dokumen		0%		
	Partisipasi Masyarakat dalam Pengelolaan Kekayaan Budaya	Acara Adat Budaya daerah yang difasilitasi	3 Acara;	2.723.450.000	5 event	218.675.000	5 Event	344.340.000	1 event	6.740.000		0	5 event	320.950.000	5 event	327.690.000	5 event	327.690.000	100%	95%	5 event	546.365.000	167%	20%	
		Dokumen Data Warisan Budaya Tak Benda (WBTB) Kota Cirebon	5 dokumen				1 dokumen								1 dokumen		1 dokumen		100%		1 dokumen		20%		
	Pengembangan Kesenian dan Kebudayaan Daerah	Pentas Seni Eksibisi di dalam dan di luar kota	40 kali	4.391.135.000	9 event	141.755.000	5 event	345.000.000	1kali	22.290.000	1 kali	100.330.000	2 kali	221.528.000	5 event	344.148.000	5 event	344.148.000	100%	100%	4 kali	485.903.000	10%	11%	
		DED Gedung Kesenian					1 dokumen								1 dokumen		1 dokumen		100%		1 dokumen		0%		
	Penyelenggaraan Festival Budaya Daerah	Seni Budaya Cirebon Yang di fasilitasi	66 event	14.569.670.000	1 acara	264.770.000	5 event	729.820.000	-	0	25% (1 Festival musik Kolaborat	79.570.000	4 event	611.450.000	5 event	691.020.000	5 event	691.020.000	100%	95%	5 event	955.790.000	8%	7%	
	Program Pengembangan Kerjasama Pengelolaan Kekayaan Budaya	**Tercapainya MOU Kerjasama Sebanyak 1 MOU**	**16 MoU**	**3.284.600.000**		**143.922.500**	**1 Mou**	**278.940.000**	**-**	**-**		277.536.000		0		**277.536.000**		**277.536.000**	**0%**	**99%**		**421.458.500**		**13%**	
	Pengembangan Kemitraan Pengelolaan Kebudayaan Antar Daerah	Misi Kesenian ke Luar Kota pada event Jawa Barat dan FKN	17 kali	3.284.600.000	2 kali	143.922.500	2 kali	278.940.000	-	0		277.536.000		0	2 kali	277.536.000	2 kali	277.536.000	100%	99%	2 kali	421.458.500	12%	13%	
																		Rata-rata capaian kinerja (%)	**100%**	**98%**			**42%**	**12%**	
																		Predikat Kinerja	**Sangat Tinggi**	**Sangat Tinggi**			**Sangat Rendah**	**Sangat Rendah**	

Kode	Urusan / Bidang Urusan Pemerintahan Daerah dan Program / Kegiatan	Indikator Kinerja Program (Outcome) / Kegiatan (Output)	Target RPJMD pada Tahun 2023 (Akhir Periode RPJMD)		Realisasi Capaian Kinerja RPJMD sampai dengan RKPD Tahun Lalu (2018)		Target Kinerja dan Anggaran RKPD Tahun Berjalan yang Dievaluasi (2019)		Realisasi Kinerja pada Triwulan								Realisasi Capaian Kinerja dan Anggaran RKPD yang Dievaluasi (2019)		Tingkat Capaian Kinerja dan Realisasi Anggaran RKPD Tahun 2019 (%)		Realisasi Kinerja dan Anggaran RPJMD s/d Tahun 2019		Tingkat Capaian Kinerja dan Realisasi Anggaran RPJMD s/d Tahun 2023		PD Penanggung jawab
									I		II		III		IV										
			K	Rp	K	Rp	K	Rp	K	Rp	K	Rp	K	Rp	K	Rp	K	Rp	K	Rp	K	Rp	K	Rp	
1	2	3	4		5		6		7		8		9		10		11 = 7+8+9+10		12 = 11/6 x 100%		13 = 5+11		14 = 13/4x100%		15
2	**Urusan Wajib Bukan Pelayanan Dasar**																								
2.17	**Bidang Perpustakaan**																								
2.17.01	**Program Pelayanan Administrasi Perkantoran**	**Terwujudnya tertib pelayanan administrasi perkantoran (jumlah realisasi output kegiatan dalam program dibagi jumlah target output kegiatan dikali 100%)**	**100%**	**6.596.801.000**	**100%**	**577.081.691**	**100%**	**1.039.500.000**		**228.943.861**		**232.872.145**		**182.885.261**	**0**	**1.024.299.395**		**1.024.299.395**	**42,11%**	**62,02%**	**0%**	**1.221.782.958**	**4211%**	**1852%**	**DISPUSIP**
2.17.01.008	Penyediaan Jasa Kebersihan Kantor	Petugas kebersihan dan terpeliharanya kebersihan kantor	8 orang,	1.182.172.000	2 orang	56.640.000	8 orang	250.000.000	8	47.835.000	8	33.012.750	8	33.012.750	6 orang	183.891.000	6 orang	183.891.000	100,00%	45,54%	2 orang, 1 orang	170.500.500	7500%	1442%	
2.17.01.015	Penyediaan Bahan Bacaan dan Peraturan Perundang-Undangan	Surat kabar, Majalah Tabloid	49 judul, 48 judul, 41 judul	274.050.000	3 jenis	13.020.000	49 judul, 48 judul, 41 judul	42.000.000	8 12 6	6.236.000	8 12 6	9.354.000	8 12 6	9.354.000	6 judul; 1 judul; 5 judul	37.416.000	6 judul; 1 judul; 5 judul	37.416.000	100,00%	59,39%	243618	37.964.000	10000%	1385%	
2.17.01.017	Penyediaan Makanan dan Minuman	Makanan dan minuman pegawai, rapat-rapat, tamu dan mamin harian makanan dan minuman pegawai, rapat-rapat, tamu dan mamin harian	2.016 porsi makan 2.300 sncak	447.314.000	12 bln	60.899.100	2.016 porsi makan 2.300 sncak	80.000.000	360 534	-	360 534	16.236.000	360 534	17.011.000	2000 porsi makan, 2272 snack	65.719.000	2000 porsi makan, 2272 snack	65.719.000	18,18%	41,56%	14 laporan	94.146.100	2500%	2105%	
2.17.01.018	Rapat-Rapat Koordinasi dan Konsultasi ke Luar Daerah	Rapat koordinasi dan konsultasi keluar daerah Eselon II Rapat koordinasi dan konsultasi keluar daerah Eselon III Rapat koordinasi dan konsultasi keluar daerah Eselon IV Rapat koordinasi dan konsultasi keluar daerah Fungsional Rapat koordinasi dan konsulttasi keluar daerah Staf	15 Perjalanan dinas, 15 Perjalanan dinas, 35 Perjalanan dinas, 12 Perjalanan dinas, 12 perjalanan dinas	1.152.910.000	12 bln	196.234.500	15 Perjalanan dinas, 15 Perjalanan dinas, 35 Perjalanan dinas, 12 Perjalanan dinas, 12 perjalanan dinas	170.000.000	4 5 3 - 8	36.309.933	3 5 2 5 4	53.474.067	4 10 6 10 2	36.479.280	16 perjalanan dinas; 35 perjalanan dinas; 31 perjalanan dinas; 30 perjalanan dinas; 29 perjalanan dinas;	234.793.738	16 perjalanan dinas; 35 perjalanan dinas; 31 perjalanan dinas; 30 perjalanan dinas; 29 perjalanan dinas;	234.793.738	41,67%	74,27%	17 laporan	322.497.780	2833%	2797%	
2.17.01.020	Penyediaan Jasa Pengamanan Kantor	Petugas keamanan kantor pada 3 gedung	30 orang	1.051.121.000	3 orang	84.257.000	5 orang	170.000.000	5	46.572.000	5	30.773.750	5	30.773.750	5 orang	173.672.000	5 orang	173.672.000	100,00%	63,60%	3 orang	192.376.500	7500%	1830%	
2.17.01.024	Penyediaan Jasa Surat Menyurat, Alat Tulis Kantor, Barang Cetakan dan Penggandaan	Benda pos berupa materai Rp 3000 Benda pos berupa materai Rp 6000 Alat tulis kantor Barang cetakan dan penggandaan	525 lembar 525 lembar 14 jenis 15 jenis	455.508.000	2 jenis, 57 jenis, 20 jenis, 60.750 lbr	65.894.400	2.625 lembar 2.625 lembar 70 jenis 75 jenis	75.000.000	130 130 14 15	54.634.410	- - - -	2.032.000	220 220 - -	1.980.000	525 lembar; 525 le,bar; 14 jenis; 15 jenis	67.979.410	525 lembar; 525 le,bar; 14 jenis; 15 jenis	67.979.410	4,29%	78,20%	2 jenis, 57 jenis, 20 jenis, 74,936 lbr	124.540.810	2498%	2734%	
2.17.01.025	Penyediaan Jasa Komunikasi, Sumber Daya Air, Listrik dan Logistik	Rekening Telepon Rekening PAM Rekening Listrik Isi ulang tabung gas Pengadaan Instalansi listrik	12 bulan 12 bulan 12 bulan 5 paket	1.731.530.000	12 bln, 12 kali	66.889.691	12 bulan 12 bulan 12 bulan 1 paket	200.000.000	3 3	37.356.518	3 3	51.041.780	3 3	49.913.181	12 bulan; 12 bulan; 12 bulan	215.966.649	12 bulan; 12 bulan; 12 bulan	215.966.649	41,67%	69,16%	17 rek, 17 rek, 17 rek, 15 kali	205.201.170	3438%	1185%	
2.17.01.026	Penyediaan Jasa Pemeliharaan dan Perizinan Kendaraan Dinas/Operasional dan Jaminan Barang Milik Daerah	Jasa (Asuransi) Kendaraan Dinas/Operasional Roda Empat Pajak kendaraan roda 4 (empat) Pajak kendaraan roda 2 (dua)	9 unit, 9 unit, 9 unit	302.196.000	8 unit , 33 unit, 3 unit	33.247.000	9 unit, 9 unit, 9 unit	52.500.000	- 1 -	-	9 - -	36.947.798	- 4 5	4.361.300	9 unit; 9 unit; 9 unit; 100 persen	44.861.598	9 unit; 9 unit; 9 unit; 100 persen	44.861.598	77,27%	78,68%	1 unit , 33 unit	74.556.098	4928%	2467%	

Kode	Urusan / Bidang Urusan Pemerintahan Daerah dan Program / Kegiatan	Indikator Kinerja Program (Outcome) / Kegiatan (Output)	Target RPJMD pada Tahun 2023 (Akhir Periode RPJMD)		Realisasi Capaian Kinerja RPJMD sampai dengan RKPD Tahun Lalu (2018)		Target Kinerja dan Anggaran RKPD Tahun Berjalan yang Dievaluasi (2019)		Realisasi Kinerja pada Triwulan I		Realisasi Kinerja pada Triwulan II		Realisasi Kinerja pada Triwulan III		Realisasi Kinerja pada Triwulan IV		Realisasi Capaian Kinerja dan Anggaran RKPD yang Dievaluasi (2019)		Tingkat Capaian Kinerja dan Realisasi Anggaran RKPD Tahun 2019 (%)		Realisasi Kinerja dan Anggaran RPJMD s/d Tahun 2019		Tingkat Capaian Kinerja dan Realisasi Anggaran RPJMD s/d Tahun 2023		PD Penanggung jawab
			K	Rp	K	Rp	K	Rp	K	Rp	K	Rp	K	Rp	K	Rp	K	Rp	K	Rp	K	Rp	K	Rp	
1	2	3	4		5		6		7		8		9		10		11 = 7+8+9+10		12 = 11/6 x 100%		13 = 5+11		14 = 13/4x100%		15
2.17.02	**Program Peningkatan Sarana dan Prasarana Aparatur**	**Terpenuhinya sarana dan prasarana kantor (jumlah relisasi output kegiatan dalam program dibagi jumlah target output kegiatan dikali 100%)**	**100 %**	**9.528.896.000**	**100 %**	**290.304.000**	**100 %**	**1.565.000.000**		**174.697.216**		**477.186.829**		**68.753.279**		**1.533.003.518**	**0%**	**1.533.003.518**	**50,00%**	**46,05%**	**25%**	**989.053.324**	2500%	1038%	
2.17.02.022	Pemeliharaan Rutin/Berkala Gedung Kantor	Pengaspalan jalan halaman gedung, Penataan sinatasi dan taman, pengecatan Gedung Kantor, Pembuatan kamar mandi dan perbaikan lantai, Pemeliharaan Gedung Perpustakaan, Pemeliharaan Jaringan LAN	300 m2, 1 paket, 1 paket, 1 paket, 5 paket, 5 paket	1.378.200.000			300 m2, 100 m2, 3 Gedung 1 paket, 1 paket, 1 paket	450.000.000		4.008.000	-	17.880.000		-	1 paket	54.800.000	1 paket	54.800.000		4,86%					
2.17.02.042	Rehabilitasi Sedang/Berat Gedung Kantor	Rehabilitasi Gedung Depo Arsip	1 Gedung	2.080.000.000	-	-	1 Gedung	400.000.000	-	21.659.000	-	1.600.000	-	1.949.000	1 gedung	676.079.900	1 gedung	676.079.900	100,00%	6,30%	-	25.208.000	440%	121%	
2.17.02.049	Pengadaan Kendaraan Dinas/ Operasional/ Jabatan	Kendaraan Dinas Roda 2 (dua)	9 Unit	809.530.000	-	-	3 Unit	65.000.000	-	0	-	0	-	0	0	0	0	0	-	-	-	0	0%	0%	
2.17.02.051	Pengadaan Perlengkapan/ Peralatan Gedung Kantor	Komputer/PC, Laptop, AC, TV, Panggung, Podium, Printer Inkjet + Infus, Karpet, Mesin Cercah Kertas, Scanner Besar, Lemari Besi, Rak Alumunium, Filling Cabinet, Genset 5000 Watt, Mesin Laminating (Untuk Perpustakaan, Mesin Foto Copy, Alat Pemadam Api Ringan (APAR), Vaccum Cleaner Portable, Mesin Potong Rumput, Media Visual, Komputer Server, AC Mobil, Printer,	1 jenis, 1 jenis, 2 jenis, 20 jenis, 10 jenis, 2 unit, 5 jenis, 20 jenis, 1 jenis, 1 jenis, 1 jenis, 1 jenis, 1 jenis, 1 jenis, 1 jenis, 1 jenis, 1 jenis, 1 jenis, 1 jenis, 1 jenis, 1 jenis, 1 jenis, 1 jenis, 1 jenis, 1 jenis, 1 jenis,	3.027.745.000	12 jenis	147.983.000	1 jenis, 1 jenis, 2 jenis, 20 jenis, 10 jenis, 2 unit, 5 jenis, 20 jenis, 1 jenis, 1 jenis, 1 jenis, 1 jenis, 1 jenis, 1 jenis, 1 jenis, 1 jenis, 1 jenis, 1 jenis, 1 jenis, 1 jenis, 1 jenis, 1 jenis, 1 jenis, 1 jenis, 1 jenis, 1 jenis,	350.000.000	-	112.692.500	-	414.766.250	-	9.980.000	1 jenis; 1 jenis; 2 jenis; 1 jenis; 1 jenis; 1 jenis; 2 jenis; 1 jenis; 1 jenis; 1 jenis; 1 jenis; 1 jenis; 1 jenis; 1 jenis; 1 jenis; 1 jenis; 1 jenis; 1 jenis; 1 jenis; 1 jenis; 1 jenis; 1 jenis;	544.756.250	1 jenis; 1 jenis; 2 jenis; 1 jenis; 1 jenis; 1 jenis; 2 jenis; 1 jenis; 1 jenis; 1 jenis; 1 jenis; 1 jenis; 1 jenis; 1 jenis; 1 jenis; 1 jenis; 1 jenis; 1 jenis; 1 jenis; 1 jenis; 1 jenis; 1 jenis;	544.756.250	0,00%	153,55%	12 jenis	685.421.750	1379%	2264%	
2.017.02.053	Pemeliharaan Rutin/Berkala Kendaraan Dinas/ Operasional/ Jabatan	Kendaraan Dinas Roda 2 (dua), Kendaraan Dinas Roda 4 (empat), Penggantian suku cadang Kendaraan Roda 4 (Empat), Penggantian suku cadang Kendaraan Roda 2 (dua), Bahan bakar kendaraan roda 4 (empat) Pejabat eselon II dan III, Jebdaraab MUPK dan Kendaraan Arsip Keliling, Bahan Bakar Kendaraan Roda 2 (dua) Pejabat Eselon IV, Minyak pelumas/oli mesin Kendaraan Roda 4 (empat), Minyak pelumas/oli mesin Kendaraan Roda 2 (dua),	9 unit, 9 unit, 15 jenis, 15 jenis, 9 unit, 9 unit, 72 liter, 18 liter, 1 kali, 1 orang, 1 orang	2.005.776.000	5 unit, 27 unit,	119.961.000	3 unit, 4 unit, 15 jenis, 15 jenis, 9 unit, 9 unit, 72 liter, 18 liter, 1 kali, 1 orang, 1 orang	270.000.000	3 4 7 7 12 3 1 1 1	31.337.716	2 1 - 7 16 2 1 1 1	40.940.579	4 4 8 7 8 2 1 1 1	45.724.279	11 unit; 9 unit; 16 jenis; 15 jenis; 9 unit; 11 unit; 140 liter; 40 liter	214.617.368	11 unit; 9 unit; 16 jenis; 15 jenis; 9 unit; 11 unit; 140 liter; 40 liter	214.617.368	37,50%	43,70%	3 unit, 8.960 ltr	237.963.574	5926%	1186%	
2.17.02.055	Pemeliharaan Rutin/ Berkala Perlengkapan/ Peralatan Gedung Kantor	Servis: Note Book (Laptop), PC, Printer, AC, Meubelair, Konci Loker	20 unit, 30 unit, 30 unit, 60 unit, 20 unit, 150 unit,	227.645.000	22%	22.360.000	20 unit, 30 unit, 30 unit, 60 unit, 20 unit, 150 unit,	30.000.000	- - - AC 20 - -	5.000.000	- - - AC 10 - -	2.000.000	10 17 - 20 - -	11.100.000	20 unit; 30 unit; 30 unit; 60 unit	42.750.000	20 unit; 30 unit; 30 unit; 60 unit	42.750.000	25,00%	60,33%	35 unit, 35 unit, 14 unit, 1 jenis, 1 jenis,	40.460.000	1584%	1777%	

Kode	Urusan / Bidang Urusan Pemerintahan Daerah dan Program / Kegiatan	Indikator Kinerja Program (Outcome) / Kegiatan (Output)	Target RPJMD pada Tahun 2023 (Akhir Periode RPJMD)		Realisasi Capaian Kinerja RPJMD sampai dengan RKPD Tahun Lalu (2018)		Target Kinerja dan Anggaran RKPD Tahun Berjalan yang Dievaluasi (2019)		Realisasi Kinerja pada Triwulan								Realisasi Capaian Kinerja dan Anggaran RKPD yang Dievaluasi (2019)		Tingkat Capaian Kinerja dan Realisasi Anggaran RKPD Tahun 2019 (%)		Realisasi Kinerja dan Anggaran RPJMD s/d Tahun 2019		Tingkat Capaian Kinerja dan Realisasi Anggaran RPJMD s/d Tahun 2023		PD Penanggung jawab
									I		II		III		IV											
			K	Rp	K	Rp	K	Rp	K	Rp	K	Rp	K	Rp	K	Rp	K	Rp	K	Rp	K	Rp	K	Rp	
1	2	3	4		5		6		7		8		9		10		11 = 7+8+9+10		12 = 11/6 x 100%		13 = 5+11		14 = 13/4x100%		15
2.17.05	**Program Peningkatan Kapasitas Sumber Daya Aparatur**	**Terpenuhinya Kompetensi Sumber Daya Aparatur**		**946.285.000**	**100 %**	**138.668.300**	**100%**	**138.000.000**		**-**		**3.796.000**		**12.956.000**		**45.343.000**	**0%**	**45.343.000**	**80,00%**	**12,14%**	**80%**	**152.300.300**		1609%	
2.17.05.013	Peningkatan Kapasitas Rohandi dan Jasmani Aparatur	Ceramah/Siraman Rohani dan Senam Kesegaran Jasmani bagi 50 Orang	12 Kali	213.673.000	30 org, 200 org	138.668.300	12 kali	18.000.000	-	-	-	3.796.000	-	9.836.000	27 kali	38.328.000	27 kali	38.328.000	100,00%	75,73%	30 org, 200 org, 1 dokumen	152.300.300	3000%	7128%	
2.17.05.019	Peningkatan Kompetensi Sumber Daya Aparatur	Pembangunan Karakter/Sinergi Tas Pegawai, Penetapan Angka Kredit Pustakawan dan Arsiparis	45 Orang, 115 Orang	732.612.000			45 Orang, 23 Orang	120.000.000	-	0	-	0	-	3.120.000	17 orang	7.015.000	17 orang	7.015.000		2,60%					
2.17.06	**Program Peningkatan Pengembangan Sistem Pelaporan Capaian Kinerja dan Keuangan**	**Pengembangan Sistem Pelaporan Capaian Kinerja**	**100 %**	**640.355.000**	**100 %**	**117.776.300**	**100 %**	**30.500.000**	**4.86%**	**2.800.000**	**13.39%**	**2.915.000**	**0,328**	**31.454.000**		**78.678.000**	**-**	**78.678.000**	**42,11%**	**121,87%**	**25%**	**154.945.300**	**2500%**		
2.17.06.001	Penyusunan Laporan Capaian Kinerja dan Ikhtisar Realisasi Kinerja SKPD	Buku Laporan Monev Perpustakaan dan Kearsipan	4 Dokumen	46.689.000	1 dokumen, 3 dokumen, 1 dokumen, 2 dokumen, 1 dokumen	18.444.000	4 Dokumen	8.000.000	1	-	1	0	1	3.774.000	4 dokumen; 1 orang	15.978.000	4 dokumen; 1 orang	15.978.000	33,33%	47,18%	11 dok	22.218.000	2558%	4759%	
2.17.06.008	Penyusunan RKA/DPA SKPD dan Perubahannya	Dokumen RKA, DPA, RKAP, dan DPPA SKPD	4 Dokumen	59.096.000	1 dokumen, 1 dokumen, 1 dokumen, 1 dokumen	11.844.000	4 Dokumen	3.500.000	-	2.800.000	0	0	2	0	4 dokumen; 1 orang	19.290.000	4 dokumen; 1 orang	19.290.000	0,00%	80,00%	4 dok	14.644.000	2000%	2478%	
2.17.06.014	Penyusunan dan Publikasi Profil SKPD	Profil tentang Dinas Perpustakaan dan Kearsipan, Publikasi	1 buku, 4 Leaflet, 5 Paket	424.690.000	1 dokumen	4.539.000	1000 Leaflet, 20 Publikasi	7.000.000	-	-	0	0	10	20.000.000	10 publikasi	20.000.000	10 publikasi	20.000.000	0,00%	285,71%	1 dok	24.539.000	2000%	578%	
2.17.06.015	Penyusunan Pelaporan Keuangan SKPD	Laporan Keuangan Awal Tahun, Semester dan Akhir Tahun CALK	3 Dokumen	33.264.000	3 dokumen	3.477.000	3 Dokumen	2.500.000	1	-	1	2.915.000	-	3.110.000	15 dokumen; 1 orang	14.425.000	15 dokumen; 1 orang	14.425.000	33,33%	241,00%	4 dok	9.502.000	2667%	2857%	
2.17.06.016	Penyusunan Dokumen Perencanaan SKPD	Dokumen Renja SKPD,Dokumen Renja PD Perubahan,	5 Dokumen, 5 Dokumen,	59.012.000	4 dokumen	73.683.300	1 Dokumen, 1 Dokumen	6.500.000	0	-	1	0	1	1.710.000	1 dokumen	6.125.000	1 dokumen	6.125.000	50,00%	26,31%	6 dok	75.393.300	2400%	12776%	
2.17.06.017	Penyusunan Pedoman Kinerja SKPD	SOP Dinas Perpustakaan dan Kearsipan	5 Dokumen	17.604.000	1 dokumen	5.789.000	1 dokumen	3.000.000	0	-	0	0	1	2.860.000	1 dokumen	2.860.000	1 dokumen	2.860.000	100,00%	95,33%	1 dok	8.649.000	4000%	4913%	
2.17.15	**Program Pengembangan Budaya Baca dan Pembinaan Perpustakaan**			**10.209.057.880**				**1.750.000.000**		100.908.244		368.349.049		142.600.571		**902.489.284**		**902.489.284**		34,96%					**DISPUSIP**
2.17.15.01	Pengembangan dan Budaya Baca	Siswa TK, SD dan Guru TK berprestasi dalam hal bercerita, Roadshow/bedah buku, Buku-buku Perpustakaan Tingkat RW, Buku-buku perpustakan tingkat kelurahan,Jumlah penerbit dalam bazar buku, Duta Perpustakaan, Instansi yang menyediakan pojok baca, Pengukuhan Bunda Literasi Tingkat Kecamatan, Pengukuhan Bunda Literasi Tingkat	90 orang, 21 kali, 2.500 eksemplar, 2.500 eksemplar, 10 penerbit, 10 orang, 25 instansi, 5 orang, 22 orang, 247 orang	3.184.600.000			18 Orang, 1 kali, 500 eksemplar, 500 eksemplar, 2 penerbit, 2 orang, 10 instansi, 5 orang, 22 orang, 248 orang	400.000.000	- - - - - - - - 5 22 5 -	22.129.000	- - - - - - - -	5.700.000	3 org juara - - - - - - -	11.860.000	12 orang	136.505.300	12 orang	136.505.300		9,92%					

Kode	Urusan / Bidang Urusan Pemerintahan Daerah dan Program / Kegiatan	Indikator Kinerja Program (Outcome) / Kegiatan (Output)	Target RPJMD pada Tahun 2023 (Akhir Periode RPJMD)		Realisasi Capaian Kinerja RPJMD sampai dengan RKPD Tahun Lalu (2018)		Target Kinerja dan Anggaran RKPD Tahun Berjalan yang Dievaluasi (2019)		Realisasi Kinerja pada Triwulan								Realisasi Capaian Kinerja dan Anggaran RKPD yang Dievaluasi (2019)		Tingkat Capaian Kinerja dan Realisasi Anggaran RKPD Tahun 2019 (%)		Realisasi Kinerja dan Anggaran RPJMD s/d Tahun 2019		Tingkat Capaian Kinerja dan Realisasi Anggaran RPJMD s/d Tahun 2023		PD Penanggung jawab
									I		II		III		IV										
			K	Rp	K	Rp	K	Rp	K	Rp	K	Rp	K	Rp	K	Rp	K	Rp	K	Rp	K	Rp	K	Rp	
1	2	3	4		5		6		7		8		9		10		11 = 7+8+9+10		12 = 11/6 x 100%		13 = 5+11		14 = 13/4x100%		15
2.17.15.002	Supervisi, Pembinaan dan Stimulasi Pada Perpustakaan Umum, Perpustakaan Khusus, Perpustakaan Sekolah dan Perpustakaan Masyarakat	Pembinaan Perpustakan Sekolah TK/PAUD, Pembinaan Perpustakaan Sekolah SD/MI, Pembinaan Perpustakaan Sekolah SMP/MTs, Pembinaan Perpustakaan Pondok Pesantren, Pembinaan Perpustakaan Masjid, Pembinaan Perpustakaan RW, Pembinaan Perpustakaan RW, Pembinaan Perpustakaan Kelurahan, Pembinaan Perpustakaan PKBM, PEmbinaan Perpustakaan Khusus	50 Perpustakaan, 150 Perpustakaan, 90 Perpustakaan, 20 Perpustakaan, 10 Perpustakaan, 25 Perpustakaan, 25 Perpustakaan, 25 Perpustakaan, 5 Perpustakaan, 2 Perpustak	1.831.530.000			10 Perpustakaan, 30 Perpustakaan, 16 Perpustakaan, 4 Perpustakaan, 2 Perpustakaan, 5 Perpustakaan, 5 Perpustakaan, 5 Perpustakaan, 2 Perpustak	300.000.000	- - - - - - - - -	-	- 30 16 5 4 - - - -	45.119.329	5 16 5 4 - - - - -	11.497.671	30 pustaka; 16 pustaka	56.617.000	30 pustaka; 16 pustaka	56.617.000		18,87%				
2.17.15.003	Penyediaan Bahan Pustaka Perpustakaan Umum Daerah	Penyediaan: Buku Karya Umum, Buku Filsafat, Buku Agama, Buku Ilmu Sosial, Buku Bahasa, Buku Ilmu Murni, Buku Ilmu Teknik Terapan, Buku Kesenian/Olahraga, Buku Kesusastraan, Buku Sejarah, Pengolah dan Penginput Bahan Pustaka, Buku Kesehatan, Buku Anak-anak	1.000 eksemplar, 2.000 eksemplar, 2.000 eksemplar, 2.400 eksemplar, 1.600 eksemplar, 1.800 eksemplar, 4.600 eksemplar, 1.000 eksemplar, 1.000 eksemplar, 2.600 eksemplar, 20 orang, 1.000 eksemplar, 200 eksemplar	1.831.530.000			200 eksemplar, 400 eksemplar, 400 eksemplar, 480 eksemplar, 320 eksemplar, 360 eksemplar, 920 eksemplar, 200 eksemplar, 200 eksemplar, 520 eksemplar, 4 orang, 200 eksemplar, 200 eksemplar	300.000.000	-	-	-	199.270.000	-	0	200 eksemplar, 400 eksemplar, 400 eksemplar, 480 eksemplar, 320 eksemplar, 360 eksemplar, 920 eksemplar, 200 eksemplar, 200 eksemplar	199.270.000	200 eksemplar, 400 eksemplar, 400 eksemplar, 480 eksemplar, 320 eksemplar, 360 eksemplar, 920 eksemplar, 200 eksemplar,	199.270.000		66,42%				
2.17.15.004	Peningkatan Pelayanan Perpustakaan Umum	Tepenuhinya /Tersedianya jam layanan sore hari dan malam hari serta hari sabtu, Loker Penitipan barang pemustakaan, Koleksi Perpustakaan E Book, Pengadaan Rak Buku, Pengadaan sarana dan prasarana alat permainan edukasi	9.000 jam, 1 unit, 1.000 judul E Book, 100 unit, 50 jenis	2.316.440.990			1.800 jam, 1 unit, 200 judul E Book, 20 Unit, 10 Jenis	500.000.000	1.800 Jam 20 Menit - -	34.160.000	1.800 Jam - - -	90.889.720	1.800 Jam - - -	85.499.900	1800 jam	355.052.240	1800 jam	355.052.240		42,11%				
2.17.15.006	Pelestarian Koleksi Nasional dan Naskah Kuno	Terlaksananya: Digitalisasii naskah kuno koleksi perpustakaan, Fumigasi bahan pustaka, Penelusuran naskah kuno, Tersedianya kamper, Pemeliharaan dan restorasi buku	25 judul, 10 kali, 25 naskah, 100 kg, 12.500 buku	1.044.956.890			5 judul, 2 kali, 5 naskah, 20 kg, 2.500 buku	250.000.000	- 1 Saksi 20 Kg 162	44.619.244	- - - 1.096	27.370.000	- - - 3.401	33.743.000	1 kali; 20 kg	155.044.744	1 kali; 20 kg	155.044.744		42,29%				
2.17.05	**Program Peningkatan Kapasitas Sumber Daya Aparatur**	**Terpenuhinya kompetensi sumber daya aparatur**					**100%**	**138.000.000**				3.796.000				**45.343.000**		**45.343.000**		33%		45.343.000			
2.17.05.013	Peningkatan Kapasitas Rohani dan Jasmani Aparatur	Ceramah/siraman rohani dan Senam Kesegaran Jasmani bagi 50 orang					12 kali	18.000.000				3.796.000			27 kali	38.328.000	27 kali	38.328.000		213%		38.328.000			

Kode	Urusan / Bidang Urusan Pemerintahan Daerah dan Program / Kegiatan	Indikator Kinerja Program (Outcome) / Kegiatan (Output)	Target RPJMD pada Tahun 2023 (Akhir Periode RPJMD)		Realisasi Capaian Kinerja RPJMD sampai dengan RKPD Tahun Lalu (2018)		Target Kinerja dan Anggaran RKPD Tahun Berjalan yang Dievaluasi (2019)		Realisasi Kinerja pada Triwulan								Realisasi Capaian Kinerja dan Anggaran RKPD yang Dievaluasi (2019)		Tingkat Capaian Kinerja dan Realisasi Anggaran RKPD Tahun 2019 (%)		Realisasi Kinerja dan Anggaran RPJMD s/d Tahun 2019		Tingkat Capaian Kinerja dan Realisasi Anggaran RPJMD s/d Tahun 2023		PD Penanggung jawab
									I		II		III		IV											
			K	Rp	K	Rp	K	Rp	K	Rp	K	Rp	K	Rp	K	Rp	K	Rp	K	Rp	K	Rp	K	Rp	
1	2	3	4		5		6		7		8		9		10		11 = 7+8+9+10		12 = 11/6 x 100%		13 = 5+11		14 = 13/4x100%		15
2.17.05.019	Peningkatan Kompetensi Sumber Daya Aparatur	Pembangunan karakter/sinergitas pegawai					45 orang	120.000.000				0			-	7.015.000	-	7.015.000							
		Penetapan Angka Kredit Pustakawan dan Arsiparis					23 orang	-							17 orang		17 orang	0							
2.17.06	**Program Peningkatan Pengembangan Sistem Pelaporan Capaian Kinerja dan Keuangan**	**Pengembangan sistem pelaporan capaian kinerja**					**100%**	**30.500.000**				7.715.000				**78.678.000**		**78.678.000**		258%		78.678.000			
2.17.06.001	Penyusunan Laporan Capaian Kinerja dan Ikhtisar Realisasi Kinerja SKPD	Buku Laporan Monev Perpustakaan dan Kearsipan					4 Dokumen	8.000.000				0			4 dokumen; 1 orang	15.978.000	4 dokumen; 1 orang	15.978.000				15.978.000			
2.17.06.008	Penyusunan RKA/DPA SKPD dan Perubahannya	Dokumen RKA, DPA, RKAP dan DPPA SKPD					4 Dokumen	3.500.000				2.800.000			4 dokumen; 1 orang	19.290.000	4 dokumen; 1 orang	19.290.000		551%		19.290.000			
2.17.06.014	Penyusunan dan Publikasi Profil SKPD	Buku Profil tentang Dinas Perpustakaan dan Kearsipan					900 Leaflet	7.000.000				2.000.000			0	20.000.000	0	20.000.000		286%		20.000.000			
		Publikasi					20 publikasi	-							10 publikasi		10 publikasi	0							
2.17.06.015	Penyusunan Pelaporan Keuangan SKPD	Laporan Keuangan Awal tahun, Semester dan Akhir Tahun CALK					3 Dokumen	2.500.000				2.915.000			15 dokumen; 1 orang	14.425.000	15 dokumen; 1 orang	14.425.000		577%		14.425.000			
2.17.06.016	Penyusunan Dokumen Perencanaan SKPD	Dokumen Renja SKPD					1 Dokumen	6.500.000				0			1 Dokumen	6.125.000	1 Dokumen	6.125.000		94%		6.125.000			
2.17.06.017	Penyusunan Pedoman Kinerja SKPD	SOP Dinas Perpustakaan dan Kearsipan					1 Dokumen	3.000.000				0			1 Dokumen	2.860.000	1 Dokumen	2.860.000		95%		2.860.000			
2.17.15	**Program Pengembangan Budaya Baca dan Pembinaan Perpustakaan**	**Meningkatnya jumlah pengunjung dan anggota perpustakaan**					**2%**	**400.000.000**				469.264.964				**902.489.284**		**902.489.284**		226%		902.489.284			
2.17.15.001	Pengembangan Minat dan Budaya Baca	Siswa TK, SD dan Guru TK berprestasi dalam hal bercerita					18 orang	400.000.000				27.829.000			12 orang	136.505.300	12 orang	136.505.300		34%		136.505.300			
		Roadshow/bedah buku					1 kali										0								
		Buku-buku perpustakaan tingkat RW					500 eksemplar										0								
		buku-buku perpustakaan tingkat kelurahan					500 eksemplar										0								
		jumlah penerbit dalam bazar buku					2 penerbit										0								
		Duta Perpustakaan					2 orang										0								
		Instansi yang menyediakan pojok baca					10 instansi										0								
2.17.15.02	Supervisi, Pembinaan dan Stimulasi Pada Perpustakaan Umum, Perpustakaan Khusus, Perpustakaan Sekolah dan Perpustakaan Masyarakat	Pembinaan Perpustakaan Sekolah SD/MI					30 Perpustakaan	300.000.000				45.127.000			30 Perpustakaan	56.617.000	30 Perpustakaan	56.617.000		19%		56.617.000			
		Pembinaan Perpustakaan Sekolah SMP/MTs					16 Perpustakaan								16 Perpustakaan		16 Perpustakaan								
		Pembinaan Perpustakaan Sekolah TK/PAUD					10 Perpustakaan								0		0								
		Pembinaan Perpustakaan Pondok Pesantren					4 Perpustakaan								4 Perpustakaan		4 Perpustakaan								
		Pembinaan Perpustakaan Masjid					2 Perpustakaan								0		0								

Kode	Urusan / Bidang Urusan Pemerintahan Daerah dan Program / Kegiatan	Indikator Kinerja Program (Outcome) / Kegiatan (Output)	Target RPJMD pada Tahun 2023 (Akhir Periode RPJMD)		Realisasi Capaian Kinerja RPJMD sampai dengan RKPD Tahun Lalu (2018)		Target Kinerja dan Anggaran RKPD Tahun Berjalan yang Dievaluasi (2019)		Realisasi Kinerja pada Triwulan								Realisasi Capaian Kinerja dan Anggaran RKPD yang Dievaluasi (2019)		Tingkat Capaian Kinerja dan Realisasi Anggaran RKPD Tahun 2019 (%)		Realisasi Kinerja dan Anggaran RPJMD s/d Tahun 2019		Tingkat Capaian Kinerja dan Realisasi Anggaran RPJMD s/d Tahun 2023		PD Penanggung jawab
									I		II		III		IV										
			K	Rp	K	Rp	K	Rp	K	Rp	K	Rp	K	Rp	K	Rp	K	Rp	K	Rp	K	Rp	K	Rp	
1	2	3	4		5		6		7		8		9		10		11 = 7+8+9+10		12 = 11/6 x 100%		13 = 5+11		14 = 13/4x100%		15
		Pembinaan Perpustakaan RW					5 Perpustakaan								0		0								
		Pembinaan Perpustakaan Kelurahan					5 Perpustakaan								5 Perpustakaan		5 Perpustakaan								
		Pembinaan Perpustakaan PKBM					5 Perpustakaan								0		0								
		Pembinaan Perpustakaan Khusus					2 Perpustakaan								0		0								
2.17.15.03	Penyediaan Bahan Pustaka Perpustakaan Umum Daerah	Buku Karya Umum					200 eksemplar	300.000.000				199.270.000			200 eksemplar	199.270.000	200 eksemplar	199.270.000		66%		199.270.000			
		Buku Filsafat					400 eksemplar								400 eksemplar		400 eksemplar								
		Buku Agama					400 eksemplar								400 eksemplar		400 eksemplar								
		Buku Ilmu Sosial					480 eksemplar								480 eksemplar		480 eksemplar								
		Buku Bahasa					320 eksemplar								320 eksemplar		320 eksemplar								
		Buku Ilmu Murni					360 eksemplar								360 eksemplar		360 eksemplar								
		Buku Ilmu Teknik Terapan					920 eksemplar								920 eksemplar		920 eksemplar								
		Buku Kesenian/Olahraga					200 eksemplar								200 eksemplar		200 eksemplar								
		Buku Kesusastraan					200 eksemplar								200 eksemplar		200 eksemplar								
		Buku Sejarah					520 eksemplar								520 eksemplar		520 eksemplar								
		Pengolah dan Penginput Bahan					2 orang								2 orang		2 orang								
2.17.15.04	Peningkatan Pelayanan Perpustakaan Umum	Penambahan jam layanan sore hari dan malam hari serta hari Sabtu					1800 jam	500.000.000				125.049.720			1800 jam	355.052.240	1800 jam	355.052.240		71%		355.052.240			
		Locker penitipan barang					1 Unit								0		0								
		Koleksi perpustakaan E Book					200 judul E Book								0		0								
2.17.15.05	Pelestarian Koleksi Nasional dan Naskah Kuno	Digitalisasi naskah kuno koleksi perpustakaan					5 judul	250.000.000				71.989.244				155.044.744	0	155.044.744	10%	62%		155.044.744			
		Fumigasi bahan pustaka					2 kali	-							1 kali		1 kali	0	10%						
		Penelusuran naskah kuno					5 naskah	-									0	0	10%						
		Tersedianya kamper					20 Kg	-							20 kg		20 kg	0	10%						
																		Rata-rata capaian kinerja (%)	11%	151%			68%	19%	
																		Predikat Kinerja	Sangat Rendah	Tinggi			Sedang	Sangat Rendah	

Kode	Urusan / Bidang Urusan Pemerintahan Daerah dan Program / Kegiatan	Indikator Kinerja Program (Outcome) / Kegiatan (Output)	Target RPJMD pada Tahun 2023 (Akhir Periode RPJMD)		Realisasi Capaian Kinerja RPJMD sampai dengan RKPD Tahun Lalu (2018)		Target Kinerja dan Anggaran RKPD Tahun Berjalan yang Dievaluasi (2019)		Realisasi Kinerja pada Triwulan								Realisasi Capaian Kinerja dan Anggaran RKPD yang Dievaluasi (2019)		Tingkat Capaian Kinerja dan Realisasi Anggaran RKPD Tahun 2019 (%)		Realisasi Kinerja dan Anggaran RPJMD s/d Tahun 2019		Tingkat Capaian Kinerja dan Realisasi Anggaran RPJMD s/d Tahun 2023		PD Penanggung jawab
									I		II		III		IV										
			K	Rp	K	Rp	K	Rp	K	Rp	K	Rp	K	Rp	K	Rp	K	Rp	K	Rp	K	Rp	K	Rp	
1	2	3	4		5		6		7		8		9		10		11 = 7+8+9+10		12 = 11/6 x 100%		13 = 5+11		14 = 13/4x100%		15
2.18	**Bidang Kearsipan**																								
2.18.15	**Program Perbaikan Sistem Administrasi Kearsipan**	**Sistem penyimpanan adminstrasi arsip sesuai standar**					**80%**	**280.000.000**				9.880.000,00				**95.110.000**		**95.110.000**		34%		95.110.000			**DISPUSIP**
		Prosentase rumusan kebijakan kearsipan yang menjadi kebijakan																							
2.18.15.001	Pengumpulan Data	Arsip Vital dan Arsip Statis yang dikumpulkan					50 box	280.000.000				9.880.000,00			50 box	95.110.000	50 box	95.110.000	100%	34%	50 box	95.110.000			
		Klasifikasi dan katalog data arsip vital dan arsip statis					50 berkas								50 berkas		50 berkas		100%		50 berkas				
		Pelatihan Auditor Kearsipan					3 orang								2 orang		2 orang		67%		2 orang				
		Audit Kearsipan Perangkat Daerah					16 PD								32 PD		32 PD		200%		32 PD				
		Penyusunan Retensi Arsip					5 PD								13 PD		13 PD		260%		13 PD				
2.18.16	**Program Penyelamatan dan Pelestarian Dokumen/Arsip Daerah**	**Prosentase dokumen arsip yang diselamatkan**					**100%**	**975.000.000**				56.320.000,00				**194.993.000,00**		**194.993.000,00**		20%		194.993.000			**DISPUSIP**
2.18.16.001	Pengadaan Sarana Pengelolaan dan Penyimpanan Arsip	Jumlah sarana pengolahan dan penyimpanan arsip					7 jenis	750.000.000				0,00			7 jenis	82.263.000	7 jenis	82.263.000	100%	11%	7 jenis	82.263.000			
		Penelusuran Dokumen Arsip Bersejarah					10 Dokumen								0		0		0%		0				
2.18.16.002	Pendataan dan Penataan Dokumen/Arsip Daerah	Ketersediaan Dokumen Arsip Daerah yang bernilai guna					150 box	150.000.000				35.880.000,00			150 box	88.815.000	150 box	88.815.000	100%	59%	150 box	88.815.000			
		Pembuatan Database Kearsipan					1 aplikasi										0		0%		0				
2.18.16.003	Penduplikasian Dokumen/Arsip Daerah Dalam Bentuk Elektronik	Jumlah arsip yang diselamatkan melalui penduplikasian dalam bentuk digital					15 berkas	75.000.000				20.440.000,00			15 berkas; 75 buku	23.915.000	15 berkas; 75 buku	23.915.000	100%	32%	15 berkas; 75 buku	23.915.000			
2.18.17	**Program Pemeliharaan Rutin/Berkala Sarana dan Prasarana Kearsipan**	**Prosentase arsip, sarana dan prasarana kearsipan yang terpelihara**					**100%**	**100.000.000**				44.917.900,00				**53.962.900**		**53.962.900**		54%		53.962.900			**DISPUSIP**
2.18.17.001	Pemeliharaan Rutin/Berkala Arsip Daerah	Frekuensi Pemeliharaan Rutin Berkala Arsip Daerah					2 kali	100.000.000				44.917.900,00			2 kali	53.962.900	2 kali	53.962.900	100%	54%	2 kali	53.962.900			
2.18.18	**Program Peningkatan Kualitas Pelayanan Informasi**	**Terwujudnya layanan informasi kearsipan yang berkualitas**					**60%**	**960.000.000**				17.625.000,00				**146.649.250**		**146.649.250**		15%		146.649.250			**DISPUSIP**
2.18.18.001	Penyediaan Sarana Layanan Informasi Arsip	DED Gedung dan DED Diorama					2 dokumen	700.000.000				3.280.000,00			0	21.355.000	0	21.355.000	0%	3%	0	21.355.000			
		Penyelenggaraan pameran kearsipan					10 kali								10 kali		10 kali		100%		10 kali				
		Ketersediaan Publikasi media cetak					4 kali								7 kali		7 kali		175%		7 kali				
		Keterdediaan Publikasi elektronika					2 kali								2 kali		2 kali		100%		2 kali				
		Baligo sadar arsip					32 unit								0		0		0%		0				

Kode	Urusan / Bidang Urusan Pemerintahan Daerah dan Program / Kegiatan	Indikator Kinerja Program (Outcome) / Kegiatan (Output)	Target RPJMD pada Tahun 2023 (Akhir Periode RPJMD)		Realisasi Capaian Kinerja RPJMD sampai dengan RKPD Tahun Lalu (2018)		Target Kinerja dan Anggaran RKPD Tahun Berjalan yang Dievaluasi (2019)		Realisasi Kinerja pada Triwulan								Realisasi Capaian Kinerja dan Anggaran RKPD yang Dievaluasi (2019)		Tingkat Capaian Kinerja dan Realisasi Anggaran RKPD Tahun 2019 (%)		Realisasi Kinerja dan Anggaran RPJMD s/d Tahun 2019		Tingkat Capaian Kinerja dan Realisasi Anggaran RPJMD s/d Tahun 2023		PD Penanggung jawab
									I		II		III		IV											
			K	Rp	K	Rp	K	Rp	K	Rp	K	Rp	K	Rp	K	Rp	K	Rp	K	Rp	K	Rp	K	Rp	
1	2	3	4		5		6		7		8		9		10		11 = 7+8+9+10		12 = 11/6 x 100%		13 = 5+11		14 = 13/4x100%		15
2.18.18.002	Sosialisasi/Penyuluhan Kearsipan di Lingkungan Instansi Pemerintah/ Swasta	Tersampaikannya informasi tentang tata kelola Kearsipan bagi Perangkat Daerah, Perumda, Orpol dan Ormas					100 orang	185.000.000				7.900.000,00			100 orang	60.605.000	100 orang	60.605.000,00	100%	33%	100 orang	60.605.000			
		Rapat koordinasi penyelenggaraan kearsipan					4 kali								1 kali		1 kali		25%		1 kali				
2.18.18.003	Pembinaan Pengelolaan Kearsipan	Pembinaan SDM Tata Kelola Kearsipan					120 orang	75.000.000				6.445.000,00			140 orang	64.689.250	140 orang	64.689.250	117%	86%	140 orang	64.689.250			
		Bimbingan Teknis Kearsipan					55 orang								0		0		0%		0				
																	Rata-rata capaian kinerja (%)		87%	39%			0%	0%	
																	Predikat Kinerja		Tinggi	Sangat Rendah			Sangat Rendah	Sangat Rendah	

Kode	Urusan / Bidang Urusan Pemerintahan Daerah dan Program / Kegiatan	Indikator Kinerja Program (Outcome) / Kegiatan (Output)	Target RPJMD pada Tahun 2023 (Akhir Periode RPJMD)		Realisasi Capaian Kinerja RPJMD sampai dengan RKPD Tahun Lalu (2018)		Target Kinerja dan Anggaran RKPD Tahun Berjalan yang Dievaluasi (2019)		Realisasi Kinerja pada Triwulan								Realisasi Capaian Kinerja dan Anggaran RKPD yang Dievaluasi (2019)		Tingkat Capaian Kinerja dan Realisasi Anggaran RKPD Tahun 2019 (%)		Realisasi Kinerja dan Anggaran RPJMD s/d Tahun 2019		Tingkat Capaian Kinerja dan Realisasi Anggaran RPJMD s/d Tahun 2023		PD Penanggung jawab
									I		II		III		IV										
			K	Rp	K	Rp	K	Rp	K	Rp	K	Rp	K	Rp	K	Rp	K	Rp	K	Rp	K	Rp	K	Rp	
1	2	3	4		5		6		7		8		9		10		11 = 7+8+9+10		12 = 11/6 x 100%		13 = 5+11		14 = 13/4x100%		15
3	**Urusan Pilihan**																								
3.01	**Bidang Kelautan dan Perikanan**																								
3.01.01	**Program Peningkatan Produksi Perikanan Tangkap**	**Meningkatnya produksi perikanan tangkap sebesar 3% per tahun**	**3.700 ton**	**89.744.970,000**			**3.400 ton**	**106.064.000**	**1.143,75 ton**	**22.855.000**	**2054.76 ton**	**20.195.000**	**4560 ton**			**105.664.000**	**4560 ton**	**105.664.000**	**134%**	**100%**	**4560 ton**	**105.664.000**	**0%**	**0%**	**Dinas Pangan Pertanian Kelautan dan Perikanan (DPPKP)**
3.01.01.01	Pembinaan Sumberdaya Kelautan dan Perikanan	Laporan Pembinaan dan Pengawasan Pada Kelompok Masyarakat Pengawas (Pokmaswas)	12 laporan	89.744.970			12 laporan	14.700.000	3 laporan	775.000	3 laporan	5.475.000	3 laporan	8.050.000	12 laporan	14.300.000	12 laporan	14.300.000	100%	97%	12 laporan	14.300.000	100%	16%	
3.01.01.02	Pengelolaan dan Penyelenggaraan Tempat Pemasaran Ikan	Optimalisasi Tempat Pelelangan Ikan (TPI)	1 TPI				1 TPI	91.364.000	1 TPI	22.080.000	1 TPI	14.720.000	1 TPI	54.564.000	4 TPI	91.364.000	4 TPI	91.364.000	100%	100%	4 TPI	91.364.000	100%	0%	
		Laporan Kinerja Petugas Pencatat dan Penimbang Produksi Perikanan Tangkap	12 laporan				12 laporan		3 laporan		3 laporan		3 laporan		12 laporan		12 laporan		100%		12 laporan		100%		
3.01.02	**Program Peningkatan Produksi Perikanan Budidaya**	**Meningkatnya produksi perikanan budidaya 3% per tahun**	**280 ton**	**6.185.825.463**		**-**	**250 ton**	**850.510.000**	**32,18 ton**	**20.950.000**	**75.63 ton**	**56.536.000**	**155 ton**			**835.655.500**	**262.81 ton**	**835.655.500**	**105%**	**98%**	**262.81 ton**	**835.655.500**	**94%**	**0%**	
3.01.02.01	Pengembangan Bibit Ikan Unggul	Jumlah Produksi Ikan Konsumsi	1.850.000 benih ikan konsumsi	11.166.959.200			1.500.000 benih ikan konsumsi	186.922.000	276.650 benih ikan konsumsi	15.250.000	301.725 benih ikan konsumsi	22.200.000	503.450 benih ikan konsumsi	148.980.000	1557375 ekor	186.430.000	1557375 ekor	186.430.000	104%	100%	1.105.650 benih ikan konsumsi	186.430.000	60%	2%	
		Jumlah Produksi Ikan Non Konsumsi	4.600 benih ikan non konsumsi				2.000 benih ikan non konsumsi		600 benih ikan non konsumsi		2655 benih ikan non konsumsi		2620 benih ikan non konsumsi		4220 ekor		4220 ekor	-	211%		5875 benih ikan non konsumsi		128%		
3.01.02.02	Pembinaan dan Pengembangan Perikanan	Jumlah Pembudidaya Ikan Air Tawar yang dilatih dan dibina	30 orang	3.284.481.425			30 orang	53.799.000,0	10 orang	5.700.000	10 orang	34.336.000		7.579.000	60 orang	47.615.000	60 orang	47.615.000	200%	89%	20 orang	47.615.000	67%	17%	
		Jumlah Pembudidaya Ikan Air Payau yang dilatih dan dibina	30 orang				30 orang		10 orang		10 orang				60 orang		60 orang	-	200%		20 orang		67%		
		Jumlah Pembudidaya Ikan Hias yang dilatih dan dibina	30 orang												0		0	-	0%				0%		
3.01.02.02	DAK Fisik Bidang Kelautan dan Perikanan	Sarana dan Prasarana Bidang Kelautan dan Perikanan	4 paket	3.305.235.620			4 paket	580.769.000,0		-	1 paket	576.190.500	3 paket	-	4 paket	576.190.500	4 paket	576.190.500	100%	99%	4 paket	576.190.500	100%	17%	
3.01.02.03	Biaya Umum DAK Kelautan dan Perikanan	Dokumen administrasi DAK Bidang kelautan dan Perikanan	2 dokumen	185.020.000			2 dokumen	29.020.000,0		-		25.420.000	2 dokumen		2 dokumen	25.420.000	2 dokumen	25.420.000	100%		2 dokumen	25.420.000	100%	14%	
	Program Pengolahan dan Pemasaran Produksi Perikanan	**Jumlah kelompom pengolah**		**61.087.000,00**			**27 kelompok**	**61.087.000**	**7 kelompok**	**11.462.000**	**18 kelompok**	**10.762.000**	**27 kelompok**	**37.747.000**		**59.971.000,00**	**27 kelompok**	**59.971.000,00**		**98%**	**27 kelompok**	**59.971.000**	**100%**	**98%**	
4	Optimalisasi Pengolahan dan Pemasaran Perikanan	Jumlah Kelompok Perikanan yang Terlatih dalam Pengolahan Hasil Perikanan dan Praktek lapangan	27 kelompok	61.087.000			27 kelompok	61.087.000,0	7 kelompok	11.462.000	11 kelompok	10.762.000	9 kelompok	37.747.000	27 kelompok	59.971.000	27 kelompok	59.971.000	100%	98%	27 kelompok	59.971.000	100%	98%	
		Laporan Pengawasan Mutu Hasil Perikanan	12 laporan				12 laporan		3 laporan		3 laporan		3 laporan		0		9 laporan	-	75%		9 laporan		75%		
		Jumlah Sekolah dalam Gerakan Memasyarakatkan Makan Ikan	6 sekolah				6 sekolah		0		0		2 sekolah		2 sekolah		4 sekolah	-	67%		2 sekolah		33%		
		Laporan Promosi Pengolah dan Pemasaran Hasil Perikanan	1 laporan				1 laporan		0		0		0		0		0	-	0%		0		0%		
																		Rata-rata capaian kinerja (%)	**104%**	**83%**			**74%**	**23%**	
																		Predikat Kinerja	**Sangat Tinggi**	**Tinggi**			**Sedang**	**Sangat Rendah**	

Kode	Urusan / Bidang Urusan Pemerintahan Daerah dan Program / Kegiatan	Indikator Kinerja Program (Outcome) / Kegiatan (Output)	Target RPJMD pada Tahun 2023 (Akhir Periode RPJMD)		Realisasi Capaian Kinerja RPJMD sampai dengan RKPD Tahun Lalu (2018)		Target Kinerja dan Anggaran RKPD Tahun Berjalan yang Dievaluasi (2019)		Realisasi Kinerja pada Triwulan								Realisasi Capaian Kinerja dan Anggaran RKPD yang Dievaluasi (2019)		Tingkat Capaian Kinerja dan Realisasi Anggaran RKPD Tahun 2019 (%)		Realisasi Kinerja dan Anggaran RPJMD s/d Tahun 2019		Tingkat Capaian Kinerja dan Realisasi Anggaran RPJMD s/d Tahun 2023		PD Penanggung jawab
									I		II		III		IV											
			K	Rp	K	Rp	K	Rp	K	Rp	K	Rp	K	Rp	K	Rp	K	Rp	K	Rp	K	Rp	K	Rp	
1	2	3	4		5		6		7		8		9		10		11 = 7+8+9+10		12 = 11/6 x 100%		13 = 5+11		14 = 13/4x100%		15
1	**Urusan Pilihan**																								
3.02	**Bidang Pariwisata**																								
3.02.01	**Program Pengembangan Kepariwisataan**	**Meningkatnya Jumlah Kunjungan Wisata**	**2431013 wisatawan**	**22.133.800.000**		**231.718.000**	**2.000.000 wisatawan**	**1.771.290.000**		**2.490.000**	**435.994 wisatawan**	**539.251.800**	**645.000 wisatawan**	**1.185.175.580**		**1724417380**	**435.994 wisatawan**	**1.724.417.380**	**22%**	**97%**	**435.994 wisatawan**	**644.925.200**	**18%**	**3%**	**DKOKP**
		Meningkatnya Lama Kunjungan Wisata	**2 hari;**				**2 hari**				**1 hari**		**1 hari**				**2 hari**		**100%**		**2 hari**		**100%**		
3.02.01.01	Pengembangan dan Penguatan Pemasaran Pariwisata	Launching Calender of Event tahun 2019	10 event	8.069.200.000			1 event	651.440.000		0	1 event	197.870.000	1 event	430.680.700	1 event	628.550.700	1 event	628.550.700	100%	96%	1 event	246.113.400	10%	3%	
		Roadshow/Travel Dilaog dan Travel Mart					2 event						2 event		2 event		2 event		100%		2 event		0%		
		Promosi Pariwisata pada Event Keperiwisataan di dalam dan di luar daerah					1 event						1 event		1 event		1 event		100%		1 event		0%		
3.02.01.02	Pengembangan dan penguatan Informasi dan Database bidang Pariwisata	Publikasi Media promosi pariwisata Cirebon (3 Stasiun TV durasi 1 bulan)	10 media	1.500.000.000	1 media	123.500.000	3 stasiun tv	50.000.000	3 stasiun tv	2.490.000	3 stasiun tv	47.395.000	3 stasiun tv		1 media	47.385.000	1 media	47.385.000	100%	95%	1 media	49.885.000	30%	3%	
3.02.01.03	Pengembangan Sumber daya Manusia dan Profesionalisme Bidang Pariwisata	terlatihnya SDM Pariwisata	200 orang;	4.284.600.000	40 orang	108.218.000	40 orang	570.105.000		0	40 orang	284.366.800		275.085.000	40 orang	559.451.800	40 orang	559.451.800	100%	98%	40 orang	326.136.800	20%	8%	
		Pemilihan Jaka Rara	5 kali;				1 kali				1 kali				1 kali		1 kali		100%		1 kali		20%		
		Jaka Rara yang difasilitasi mengikuti ajang Mojang Jajaka	10 orang;				1 kali						2 orang		2 orang		2 orang		100%		2 orang		20%		
		Pelatihan Ekonomi kreatif	5 kali.				1 kali						1 kali		1 kali		1 kali		100%		1 kali		20%		
3.02.01.04	Pengembangan Obyek Wisata Unggulan dan Pembinaan Usaha Kepariwisataan	Terbentuknya Kampung Wisata	5 lokasi	8.280.000.000			3 lokasi	499.745.000		0		9.620.000		479.409.880	3 lokasi	489.029.880	3 lokasi	489.029.880	100%	98%	3 lokasi	22.790.000	60%	0%	
		Dokumen DED Kampung Wisata Benda Kerep					1 dokumen								1 dokumen		1 dokumen		100%		1 dokumen		0%		
		Dokumen DED Kampung Wisata					1 dokumen								1 dokumen		1 dokumen		100%		1 dokumen		0%		
																	Rata-rata capaian kinerja (%)		100%	97%			16%	4%	
																	Predikat Kinerja		Sangat Tinggi	Sangat Tinggi			Sangat Rendah	Sangat Rendah	

Kode	Urusan / Bidang Urusan Pemerintahan Daerah dan Program / Kegiatan	Indikator Kinerja Program (Outcome) / Kegiatan (Output)	Target RPJMD pada Tahun 2023 (Akhir Periode RPJMD)		Realisasi Capaian Kinerja RPJMD sampai dengan RKPD Tahun Lalu (2018)		Target Kinerja dan Anggaran RKPD Tahun Berjalan yang Dievaluasi (2019)		Realisasi Kinerja pada Triwulan								Realisasi Capaian Kinerja dan Anggaran RKPD yang Dievaluasi (2019)		Tingkat Capaian Kinerja dan Realisasi Anggaran RKPD Tahun 2019 (%)		Realisasi Kinerja dan Anggaran RPJMD s/d Tahun 2019		Tingkat Capaian Kinerja dan Realisasi Anggaran RPJMD s/d Tahun 2023		PD Penanggung jawab
									I		II		III		IV										
			K	Rp	K	Rp	K	Rp	K	Rp	K	Rp	K	Rp	K	Rp	K	Rp	K	Rp	K	Rp	K	Rp	
1	2	3	4		5		6		7		8		9		10		11 = 7+8+9+10		12 = 11/6 x 100%		13 = 5+11		14 = 13/4x100%		15
1	**Urusan Pilihan**																								
3.03	**Bidang Pertanian**																								
3.03.01	**Program Peningkatan Pemasaran Hasil Produksi Pertanian dan Peternakan**	**Akses Pemasaran Hasil Olahan Pertanian dan Peternakan**	**3 jenis**	**671.563.000**			**1 jenis**	**110.000.000**	**1 jenis**	**835.000**	**1 jenis**	**385.000**	**1 jenis**	**107.734.000**		**108.954.000**	**1 jenis**	**108.954.000**	**100%**	**99%**	**1 jenis**	**108.954.000**	**33%**	**16%**	**DPPKP**
3.03.01.01	Promosi Atas Hasil Produksi Pertanian dan Peternakan	Laporan Hasil Keikutsertaan Promosi Hasil Olahan Pertanian dan Peternakan Pekan Nasional, Hari Krida Pertanian (HKP), pameran produk pertanian dan peternakan	2 laporan	366.308.000			2 laporan	60.000.000	1 laporan	-	1 laporan	-	1 laporan	59.719.000	2 laporan	59.719.000	2 laporan	59.719.000	100%	100%	2 laporan	59.719.000	100%	16%	
3.03.01.02	Pelatihan dan Bimbingan Pengoperasian Teknologi Pertanian dan Peternakan Tepat Guna	Laporan Pelatihan Bimtek Bagi Masyarakat dalam Penerapan Teknologi Pengolah Hasil Pertanian dan Peternakan	1 laporan	305.255.000			1 laporan	50.000.000	1 laporan	835.000		385.000		48.015.000	3 dokumen	49.235.000	3 dokumen	49.235.000	100%	98%	1 laporan	49.235.000	100%	16%	
		Laporan Pelatihan Bimtek Bagi Pelaku Usaha dalam Penerapan Teknologi Pengolah Hasil Pertanian dan Peternakan	1 laporan				1 laporan						1 laporan				-	-	100%	0%	1 laporan		100%		
3.03.02	**Program Peningkatan Produksi Pertanian/ Perkebunan**	**Produktivitas Padi**	**4,9 ton/hektar**				**4,7 ton/hektar**	**1.595.328.100**	**6,15 ton/hektar**	**24.725.000,0**	**6,10ton/ hektar**	**276.995.000,0**	**5,9ton/hektar**	**131.943.000,0**		**1.557.685.767**	**5,9ton/hektar**	**1.557.685.767**	**126%**	98%	**5,9ton/hektar**	**1.527.175.006**		**0%**	
3.03.02.01	Penyuluhan Peningkatan Produksi Pertanian/ Perkebunan	Laporan Penyuluhan Dalam Rangka Peningkatan Produksi Pertanian	1 laporan	1.037.887.000			1 laporan	170.000.000	1 laporan	4.175.000,0	1 laporan	117.409.000	1 laporan	45.753.000	1 laporan	167.337.000	1 laporan	167.337.000	100%	98%	1 laporan	167.337.000	100%	16%	
		Laporan Pembuatan Demplot Dalam Rangka Aplikasi Teknologi Pertanian Oleh Penyuluh dan Petugas Lapang	1 laporan				1 laporan		1 laporan		1 laporan		1 laporan		1 laporan		1 laporan	-	100%		1 laporan		100%		
		Bibit tanaman, bahan-bahan kimia untuk Organisme Pengganggu Tanaman (OPT) serta pupuk tanaman	1 kegiatan				1 kegiatan		1 kegiatan		1 kegiatan		1 kegiatan		1 kegiatan		1 kegiatan	-	100%		1 kegiatan		100%		
3.03.02.01	Pengembangan Bibit Unggul Pertanian/ Perkebunan	Benih tanaman di UPTD BPBTPH berupa: tanaman buah;	5064 pohon	1.367.252.200			840 pohon	267.971.100	169 pohon	20.550.000	153pohon	159.586.000	91 pohon	86.190.000	875 pohon	266.326.000	875 pohon	266.326.000	85%	99%	875 pohon	266.326.000	8%	19%	
		tanaman hias;	2778 tanaman hias				466 tanaman hias		158 tanaman hias		625 tanaman hias		180 tanaman hias		2192 tanaman hias		2192 tanaman hias	-	134%		2192 tanaman hias		22%		
		tanaman sayuran;	14240 polibag				2.400 polibag		400 polibag		390 polibag		819 polibag		2099 polibag		2099 polibag	-	33%		2099 polibag		6%		
		tanaman biofarmaka	885 polibag				150 polibag		10 polibag		261 polibag		187 polibag				261 polibag	-	174%		261 polibag		29%		
3.03.02.02	Biaya Operasional Penyuluh							36.000.000							6 orang	30.510.761	6 orang	30.510.761	0%	0%	6 orang		0%		
3.03.02.03	DAK Fisik Bidang Pertanian	Sarana prasarana bidang pertanian	1 paket	6.214.781.850			1 paket	1.121.357.000							2 paket	1.093.512.006	2 paket	1.093.512.006	0%	98%	2 paket	1.093.512.006	200%	18%	

Kode	Urusan / Bidang Urusan Pemerintahan Daerah dan Program / Kegiatan	Indikator Kinerja Program (Outcome) / Kegiatan (Output)	Target RPJMD pada Tahun 2023 (Akhir Periode RPJMD)		Realisasi Capaian Kinerja RPJMD sampai dengan RKPD Tahun Lalu (2018)		Target Kinerja dan Anggaran RKPD Tahun Berjalan yang Dievaluasi (2019)		Realisasi Kinerja pada Triwulan								Realisasi Capaian Kinerja dan Anggaran RKPD yang Dievaluasi (2019)		Tingkat Capaian Kinerja dan Realisasi Anggaran RKPD Tahun 2019 (%)		Realisasi Kinerja dan Anggaran RPJMD s/d Tahun 2019		Tingkat Capaian Kinerja dan Realisasi Anggaran RPJMD s/d Tahun 2023		PD Penanggung jawab
									I		II		III		IV										
			K	Rp	K	Rp	K	Rp	K	Rp	K	Rp	K	Rp	K	Rp	K	Rp	K	Rp	K	Rp	K	Rp	
1	2	3	4		5		6		7		8		9		10		11 = 7+8+9+10		12 = 11/6 x 100%		13 = 5+11		14 = 13/4x100%		15
3.03.03	**Program Peningkatan Produksi Hasil Peternakan**	**Produksi Pangan Asal Ternak :**		**529.273.503.108**				**1.027.872.400**		**155.875.500**		**319.451.200**		**495.876.250**		**971.202.950**		-		0%		**971.202.950**	**0%**	**0%**	
		Daging sapi	**186.000 kg**				**155.000 kg**		**90.545 kg**		**239.950 kg**		**328.663 kg**				**328.663 kg**		**212%**		**328.663 kg**		**177%**		
		Daging babi	**69.000 kg**				**65.000 kg**		**27.682 kg**		**49.189 kg**		**72.694 kg**				**72.694 kg**		**112%**		**72.694 kg**		**105%**		
3.03.03.01	Pembibitan dan Perawatan Ternak	Pakan ternak berupa konsentrat, makanan tambahan dan hijauan	Hijauan 39.800 kg; limbah pertanian 37.500 kg; pakan tambahan ternak 66.500 kg	526.207.400			Hijauan 29.000 kg; limbah pertanian 37.500 kg; pakan tambahan ternak 60.500 kg	526.207.400	konsentrat 20.200 kg;	108.469.000	konsentrat 20.200 kg; hijauan 11500kg, mkn tambahan 13000 kg	141.991.200	hijauan 113200 kg,	240.439.750	1 paket	490.899.950	1 paket	490.899.950	85%	93%	konsentrat 27.200 kg; hijauan 24700kg, mkn tambahan 13000 kg	490.899.950	68%	93%	
		Jumlah populasi sapi	70 ekor				70 ekor		70 ekor		70 ekor		70 ekor		0		70 ekor	-	100%		70 ekor		100%		
		Laporan hasil kinerja tenaga perawat dan pengelola makanan ternak	10 laporan				2 laporan		2 dokumen		2 dokumen		2 dokumen		2 dokumen		2 dokumen	-	100%		2 dokumen		20%		
3.03.03.01	Pemeriksaan Produk Hewan dan Kesehatan Hewan	Pengambilan dan pemeriksaan sampel bahan asal hewan (daging)	500 sampel	698.293.600			440 sampel	114.376.000,0	132 sampel	13.118.500	261 sampel daging	38.334.500	530 sampel	84.290.000	542 sampel	135.743.000	542 sampel	135.743.000	123%	119%	542 sampel	135.743.000	106%	19%	
		Pengambilan dan pemeriksaan sampel bahan asal hewan (susu)	70 sampel susu				60 sampel susu		20 sampel susu		38 sampel susu		78 sampel susu		72 sampel susu		72 sampel susu	-	130%		72 sampel susu		111%		
		Pengambilan dan pemeriksaan sampel bahan asal hewan (feses)	140 sampel feses				130 sampel feses		35 sampel feses		78 sampel feses		113 sampel feses		133 sampel feses		133 sampel feses	-	102%		133 sampel feses		81%		
		Pemeriksaan kesehatan hewan di UPT Lab Kesmavet	48 ekor				24 ekor		15 ekor		25 ekor		40 ekor		77 ekor		77 ekor	-	167%		77 ekor		83%		
		Bahan dan peralatan lab kesmavet serta obat-obatan hewan	3 jenis				3 jenis		3 jenis		3 jenis		3 jenis		3 jenis		3 jenis	-	100%		3 jenis		100%		
3.03.03.01	Pengembangan Pelayanan Rumah Potong Hewan	Pemotongan hewan sapi di RPH	1.459 ekor sapi	1.586.257.608			459 ekor sapi	259.825.000,0	459 ekor sapi	33.478.000,00	454 ekor sapi	56.358.500	440 ekor sapi	128.392.500	3247 ekor	218.229.000	3247 ekor	218.229.000	100%	84%	3247 ekor	218.229.000	88%	14%	
		Pemotongan hewan babi di RPH	1.600 ekor babi				601 ekor babi		601 ekor babi		601 ekor babi		597 ekor babi				601 ekor babi	-	100%		601 ekor babi		75%		
3.03.03.01	Pengadaan Sarana dan Prasarana Teknologi Peternakan Tepat Guna	Jumlah Inseminasi Buatan (IB) sapi	65 ekor	781.551.900			50 ekor	127.464.000,0	13 ekor	810.000,00	11 ekor	82.767.000	9 ekor	42.754.000	20 ekor	126.331.000	20 ekor	126.331.000	40%	99%	20 ekor	126.331.000	51%	16%	
		Laporan pembinaan usaha peternakan	6 laporan				6 laporan		1 laporan		2 laporan		1 laporan		6 laporan		6 laporan	-	100%		6 laporan		67%		
		Sarana dan prasarana untuk peningkatan produktivitas ternak	3 jenis				3 jenis				2jenis		1jenis		3 jenis		3 jenis	-	100%		3 jenis		100%		
		Laporan pengawasan mutu pakan	1 laporan				1 laporan		1 laporan		1 laporan		1 laporan		1 laporan		1 laporan	-	100%		1 laporan		100%		
		Laporan kegiatan inseminasi dan pemeriksaan kebuntingan ternak	12 laporan				3 laporan		3 laporan		3 laporan		3 laporan		12 laporan		12 laporan	-	300%		12 laporan		75%		

Kode	Urusan / Bidang Urusan Pemerintahan Daerah dan Program / Kegiatan	Indikator Kinerja Program (Outcome) / Kegiatan (Output)	Target RPJMD pada Tahun 2023 (Akhir Periode RPJMD)		Realisasi Capaian Kinerja RPJMD sampai dengan RKPD Tahun Lalu (2018)		Target Kinerja dan Anggaran RKPD Tahun Berjalan yang Dievaluasi (2019)		Realisasi Kinerja pada Triwulan								Realisasi Capaian Kinerja dan Anggaran RKPD yang Dievaluasi (2019)		Tingkat Capaian Kinerja dan Realisasi Anggaran RKPD Tahun 2019 (%)		Realisasi Kinerja dan Anggaran RPJMD s/d Tahun 2019		Tingkat Capaian Kinerja dan Realisasi Anggaran RPJMD s/d Tahun 2023		PD Penanggung jawab
									I		II		III		IV										
			K	Rp	K	Rp	K	Rp	K	Rp	K	Rp	K	Rp	K	Rp	K	Rp	K	Rp	K	Rp	K	Rp	
1	2	3	4		5		6		7		8		9		10		11 = 7+8+9+10		12 = 11/6 x 100%		13 = 5+11		14 = 13/4x100%		15
3.03.04	**Program Pencegahan Penyakit Hewan**	**Pencegahan dan Pengendalian Penyakit Hewan**	**600 ekor hewan/ ternak**	**1.521.390.920**			**500 ekor hewan /ternak**	**249.200.000**	**110 ekor hewan /ternak**	**1.925.000**	**210ekor hewan /ternak**	**44.075.000**	**142 ekor hewan /ternak**			**243.796.900**	**462 ekor hewan /ternak**	**243.796.900**	**92%**	**98%**	**462 ekor hewan /ternak**	**243.796.900**	77%	**16%**	
3.03.04.01	Pemeliharaan Kesehatan dan Pencegahan Penyakit Menular Ternak	Pemeriksaan dan penanganan penyakit hewan	12 kali	1.521.390.920			12 kali	249.200.000	3 kali	1.925.000,00	3 kali	44.075.000	3 kali	197.796.900	12 kali	243.796.900	12 kali	243.796.900	100%	98%	12 kali	243.796.900	100%	16%	
		Pengawasan obat hewan	2 kali				2 kali		1 kali				1 kali		2 kali		2 kali	-	100%		2 kali		100%		
		Laporan pengawasan kesehatan masyarakat veteriner	12 laporan				12 laporan		3 laporan		3 laporan		3 laporan		12 laporan		12 laporan	-	100%		12 laporan		100%		
		Laporan pengawasan kesejahteraan hewan	4 laporan				4 laporan								4 laporan		4 laporan	-	100%		4 laporan		100%		
		Pemeriksaan hewan kurban	1 kali				1 kali								0		0	-	0%		0		0%		
		Laporan pengawasan pangan asal hewan menjelang Hari Raya	1 laporan				1 laporan				1 laporan				1 laporan		1 laporan	-	100%		1 laporan		100%		
		Sarana dan prasarana kesehatan hewan dan kesehatan masyarakat veteriner	2 jenis				2 jenis		2 jenis		2 jenis				2 jenis		2 jenis	-	100%		2 jenis		100%		
																		Rata-rata capaian kinerja (%)	**99%**	**90%**			**79%**	**22%**	
																		Predikat Kinerja	**Sangat Tinggi**	**Tinggi**			**Tinggi**	**Sangat Rendah**	

Kode	Urusan / Bidang Urusan Pemerintahan Daerah dan Program / Kegiatan	Indikator Kinerja Program (Outcome) / Kegiatan (Output)	Target RPJMD pada Tahun 2023 (Akhir Periode RPJMD)		Realisasi Capaian Kinerja RPJMD sampai dengan RKPD Tahun Lalu (2018)		Target Kinerja dan Anggaran RKPD Tahun Berjalan yang Dievaluasi (2019)		Realisasi Kinerja pada Triwulan								Realisasi Capaian Kinerja dan Anggaran RKPD yang Dievaluasi (2019)		Tingkat Capaian Kinerja dan Realisasi Anggaran RKPD Tahun 2019 (%)		Realisasi Kinerja dan Anggaran RPJMD s/d Tahun 2019		Tingkat Capaian Kinerja dan Realisasi Anggaran RPJMD s/d Tahun 2023		PD Penanggung jawab
									I		II		III		IV										
			K	Rp	K	Rp	K	Rp	K	Rp	K	Rp	K	Rp	K	Rp	K	Rp	K	Rp	K	Rp	K	Rp	
1	2	3	4		5		6		7		8		9		10		11 = 7+8+9+10		12 = 11/6 x 100%		13 = 5+11		14 = 13/4x100%		15
1	**Urusan Pilihan**																								
3.04	**Bidang Perdagangan**																								
3.06.3.06.1.01	**Program Administrasi Perkantoran**	**Meningkatnya Pelayanan Administrasi Perkantoran**	**100%**	**11.072.400.000**	**9 paket kegiatan**	**4.342.666.564**	**100%**	**1.243.496.275**	**20,81**	**244.536**	**31,3**	**246.807**	**0**	**352.439**		**1.200.476.357**	**66,91**	**1.200.476.357**	**67%**	**68%**	**66,91**	**5.543.142.921**	**67%**	**50%**	**Sekretariat**
3.06.'3.06.1.01.08	Penyediaan Jasa Kebersihan	Tenaga kebersihan Kantor	8 orang	1.510.000.000	2; 20; 60; orang; jenis; bulan	316.847.000	3 orang	89.020.000	3 orang	14.220	3 Orang	15.220	3 orang	16.920	3 orang	89.020.000	3 orang	89.020.000	100%	100%	3 orang	405.867.000	38%	27%	Sekretariat
		Peralatan kebersihan dan bahan pembersih	8 jenis				0		0		0		0				0		0%		0		0%		
		Seragam Tenaga Kebersihan Kantor	8 Stell				3 stell		3 stell		0				3 stell		3 stell		100%		3 stell		38%		
		Sepatu					3 pasang		0		3 pasang				3 pasang		3 pasang		100%		3 pasang		0%		
3.06.3.06.1.01.15	Penyediaan Bahan Bacaan dan Peraturan Peundang-Undangan	- Surat kabar	5 Jenis	197.400.000	5; 10; 60; surat kabar; buku; bulan	110.320.000	5 Jenis	26.400.000	5 Jenis	4.400	5 Jenis	6.600,000	5 Jenis	6.600	5 Jenis	26.400.000	5 Jenis	26.400.000	100%	100%	5 Jenis	136.720.000	100%	69%	Sekretariat
		- Buku peraturan perundang-undangan	3 buku				0		0		0						0		0%		0		0%		
3.06'3.06.1.01.17	Penyediaan Makanan dan Minuman	Laporan rapat briefing staf	60 laporan	530.000.000	60 60; 60; kali; kali; orang	293.021.000	12 laporan	70.379.000	0	-	6 Laporan	11.329,000	0	25.998	12 laporan	68.179.000	12 laporan	68.179.000	100%	97%	12 laporan	361.200.000	20%	68%	Sekretariat
		Laporan kunjungan tamu	60laporan								6 laporan						6 laporan		100%		6 laporan		10%		
		Laporan mamin pegawai	60 Laporan								6 laporan						6 laporan		100%		6 laporan		10%		
		Air Mineral Galon	4000 galon								310		290				310		100%		310		0%		
3.06'3.06.1.01.18	Rapat-rapat Koordinasi dan Konsultasi ke Luar Daerah	Laporan perjalanan dinas; rapat koordinasi dan konsultasi luar daerah	60 Laporan	3.050.000.000	850 kali (60 bulan)	2.165.865.359	12 Laporan	535.786.000	3 Laporan	95.682,545	3 Laporan	116.330,831	0	201.715	12 Laporan	535.146.624	12 Laporan	535.146.624	100%	100%	12 Laporan	2.701.011.983	20%	89%	Sekretariat
3.06'3.06.1.01.20	Penyediaan Jasa Pengamanan Kantor	Tenaga Pengamanan Kantor	12 orang	2.092.000.000	5; 60; orang; bulan	438.965.000	7 orang	206.430.000	7 Orang	33.180,000	7 orang	34.230,000	0	39.480	7 orang	206.430.000	7 orang	206.430.000	100%	100%	7 orang	645.395.000	58%	31%	Sekretariat
		Perlengkapan Pengamanan Kantor	5 Jenis				0		0		0		0		0		0		0%		0		0%		
		Seragam tenaga Pengamanan Kantor	12 stell				7 stell		7 Stell		0		0		7 stell		7 stell		100%		7 stell		58%		
		Sepatu	-		-		7 pasang		0		7 pasang		0		7 pasang		7 pasang		100%		7 pasang		0%		
3.063.06.1.01.21	Penataan Dokumen Arsip Kantor/Dinas/ Badan/Sekretariat	Dokumen dan arsip kantor	20 kali	300.000.000	0	-	3 laporan	7.860.000	0	-	1 laporan	2.620	0	-	3 laporan	7.860.000	3 laporan	7.860.000	100%		3 laporan	7.860.000	0%	3%	
		Penataan Dokumen Arsip Kantor	1 kali				0		0		0		0				0		0%		0		0%		
3.06'3.06.1.01.24	Penyediaan Jasa Surat Menyurat, Alat Tulis Kantor, Barang Cetakan dan Penggandaan	Materai 6000	700 lembar	718.000.000	5; 60; jenis; bulan	193.363.050	100 lembar	121.481.000	25 lembar	31.722.000	25 lembar	35.016.300,000	25 lembar	33.438	100 lembar	116.295.700	100 lembar	116.295.700	100%	96%	100 lembar	309.658.750	14%	43%	Sekretariat
		Pengiriman surat	108 kali				24 kali		6 kali		0		12 kali		24 kali		24 kali		100%		24 kali		22%		
		Alat Tulis Kantor	65 jenis				1 paket		1 paket (Termin I)		1 paket (termin II)		1 paket (Termin III)				1 paket (Termin I)		100%		1 paket (Termin I)		0%		
		Bahan cetakan	15 jenis				6 jenis		3 jenis		2 jenis		0				5 jenis		83%		5 jenis		33%		
		Penggandaan Fotocopy	250.000 lembar				50.000 lembar		12.500 lembar		12.500 lembar		12.500 lembar				37500 lembar		75%		37500 lembar		15%		
		Penjilidan	400 Buku				70 buku		10 buku		15 buku		17 buku				42 buku		60%		42 buku		11%		
3.063.06.1.01.25	Penyediaan Jasa Komunikasi, Sumber Daya Air, Listrik dan Logistik	Struk Pembayaran Tagihan Rekening Listrik (3 gedung)	480 Struk	2.220.000.000	180; 60; 15; 60 ; rekening; bulan; jenis; bulan; bulan	599.466.049	96 Struk ; 780 galon	133.256.975	24 Struk	25.878,173	24 struk	24.423,754	24 struk	23.793	96 rekening	104.507.533	96 rekening	104.507.533	100%	78%	96 rekening	703.973.582	20%	32%	Sekretariat
		Struk Pembayaran Tagihan Rekening Air (3 gedung)	180 Struk																						
		Struk Pembayaran Tagihan Rekening Telepon (1 gedung)	84 Struk																						
		Struk Pembayaran Tagihan Rekening gas Alam (1 gedung)	60 Struk																						
		Isi Ulang Tabung gas	96 tabung																						
		Penambahan Daya Listrik	2 gedung																						

Kode	Urusan / Bidang Urusan Pemerintahan Daerah dan Program / Kegiatan	Indikator Kinerja Program (Outcome) / Kegiatan (Output)	Target RPJMD pada Tahun 2023 (Akhir Periode RPJMD)		Realisasi Capaian Kinerja RPJMD sampai dengan RKPD Tahun Lalu (2018)		Target Kinerja dan Anggaran RKPD Tahun Berjalan yang Dievaluasi (2019)		Realisasi Kinerja pada Triwulan								Realisasi Capaian Kinerja dan Anggaran RKPD yang Dievaluasi (2019)		Tingkat Capaian Kinerja dan Realisasi Anggaran RKPD Tahun 2019 (%)		Realisasi Kinerja dan Anggaran RPJMD s/d Tahun 2019		Tingkat Capaian Kinerja dan Realisasi Anggaran RPJMD s/d Tahun 2023		PD Penanggung jawab
									I		II		III		IV										
			K	Rp	K	Rp	K	Rp	K	Rp	K	Rp	K	Rp	K	Rp	K	Rp	K	Rp	K	Rp	K	Rp	
1	2	3	4		5		6		7		8		9		10		11 = 7+8+9+10		12 = 11/6 x 100%		13 = 5+11		14 = 13/4x100%		15
3.06'3.06.1.01.26	Penyediaan Jasa Pemeliharaan dan Perizinan Kendaraan Dinas/Operasional dan Jaminan Milik Daerah	Surat Ketetapan Pajak Daerah PKB roda 4	8 unit	455.000.000	7; 30; 7; 60; unit kendaraan roda 4: unit kendaraan roda 2; unit kendaraan roda 4 bulan	224.819.106	7 Mobil	52.883.300	0	39.453,400	0	1.036,700	2 mobil	4.496	7 unit	46.637.500	7 unit	46.637.500	100%	88%	7 unit	271.456.606	88%	60%	Sekretariat
		Surat Ketetapan Pajak Daerah PKB roda 2	41 unit				30 Motor		0		22 Motor		6 motor		30 unit		30 unit		100%		30 unit		73%		
		Polis Asuransi kendaraan dinas roda	8 unit				7 Mobil		7 Mobil		7 mobil						7 Mobil		100%		7 Mobil		88%		
		Polis asuransi kendaraan roda 2	41 unit				15 Motor		15 Motor		15 Motor				15 motor		15 motor		100%		15 motor		37%		
3.06.1.02	**Peningkatan Sarana dan Prasarana Aparatur**	**Terpenuhinya Sarana dan Prasarana Kantor**	**100%**	**33.065.000.000**	**7 Paket Kegiatan**	**3.565.132.790**	**5 Paket**	**799.072.325**	**2 Paket**	**25.412**	**1 paket**	**350.804**	**0**	**59.188**		**708.019.598**	**18,19**	**708.019.598**	**18%**	**89%**	**18,19**	**4.273.152.388**	**18%**	**13%**	Sekretariat
3.06.'3.06.1.02.03	Pembangunan Gedung Kantor	Gedung kantor UPT	1 gedung	24.000.000.000	1 paket gedung arsip	51.582.500	0	-	0	-	0	-	0	-	0	0	0	0	0%	0%	0	51.582.500	0%	0%	Sekretariat
		Gedung kantor lanjutan	1 gedung				0		0		0		0		0		0		0%	0%	0		0%	0%	
3.06.'3.06.1.02.22	Pemeliharaan Rutin/Berkala Gedung Kantor	Interior dan eksterior kantor UPT	3 gedung	860.000.000	3 paket	352.961.000	0	-	0	-	0	-	0	-	0	0	0	0	0%	0%	0	352.961.000	0%	41%	Sekretariat
3.06.3.06.1.02.42	Rehabilitasi Sedang/Berat Gedung Kantor	Terlaksananya rehab gedung kantor	3 gedung	700.000.000	1 paket	365.862.000	3 paket	219.279.000	0	-	3 paket	216.490,942	0	-	3 paket	216.490.942	3 paket	216.490.942	100%	99%	3 paket	582.352.942	100%	83%	Sekretariat
3.06.3.06.1.02.49	Pengadaan Kendaraan Dinas/Operasional/Jabatan	Kendaraan dinas operasional Dinas DPKUKM (Roda 6) dan Kendaraan Promoling (Roda 4)	2 unit	1.000.000.000	0	-	0	-	0	-	0	-	0	-	0	0	0	0	0%	0%	0	-	0%	0%	Sekretariat
3.06.3.06.1.02.51	Pengadaan Perlengkapan/Peralatan Gedung Kantor	Perlengkapan gedung kantor berupa meja setengah biro ,	50 buah	4.350.000.000	10; 10; 2; 3; 60 ; 6; 1; 4; 60; unit; unit; unit; unit; unit; unit; jenis; jenis peralatan kerja; bulan (16 jenis dan 1 paket peralatan kemetrologian)	1.789.299.500	5 Unit Rak Arsip	225.851.000	0	-	5 unit	31.875	0	-	5 Unit Rak Arsip	224.202.500	5 Unit Rak Arsip	224.202.500	100%	99%	5 Unit Rak Arsip	2.013.502.000	10%	46%	Sekretariat
		kursi kerja	50 buah				2 unit Papan Nama UPT				2 unit				2 unit Papan Nama UPT		2 unit Papan Nama UPT	-			2 unit Papan Nama UPT		4%		
		kursi tamu	10 set												0		0	-			0				
		kursi tunggu	15 set												0		0	-			0				
		kursi rapat	250 buah												0		0	-			0				
		Kursi pejabat					2 unit								2 unit		2 unit	-			2 unit				
		AC					2 Unit								0		0	-			0				
		Komputer					4 Unit								4 Unit		4 Unit	-			4 Unit				
		Printer					10 Unit								10 Unit		10 Unit	-			10 Unit				
		Peralatan berupa scanner	5 unit				2 unit								2 unit		2 unit	-			2 unit				
		mesin penghacur kertas	5 unit												0		0	-			0				
		Lemari Arsip	11 unit												0		0	-			0				
		Filling Kabinet	9 unit												0		0	-			0				
		AC	18 unit				2 unit								2 unit		2 unit	-			2 unit				
		TV	8 unit												0		0	-			0				
		Kulkas	4 unit												0		0	-			0				
		APAR (Alat Pemadam Api Ringan	15 unit ;												0		0	-			0				
		Peralatan metrologi	25 jenis												0		0	-			0				
		Peralatan rumah	20 jenis												0		0	-			0				
		Pengamanan (CCTV)					1 paket								1 paket		1 paket	-			1 paket				
		Hardisk Eksternal	2 unit												0		0	-			0				
		Rak Arsip	30 Unit														0	-			0				
		Papan nama Kantor	3 unit														0	-			0				
3.06.'3.06.1.02.53	Pemeliharaa Rutin/Berkala Kendaraan Dinas/Operasional/Jabatan	Service kendaraan roda 4	8 unit	1.360.000.000	7; 30; 60 ; unit mobil;	845.180.790	7 Unit	249.385.000	0	15.037,004	7 Unit	46.288,268	7 Unit	41.790	12 bulan	175.218.831	7 Unit	175.218.831	100%	70%	7 Unit	1.020.399.621	88%	75%	Sekretariat
		Service kendaraan	41 unit				15 Unit		0		0		15 Unit				15 Unit	-	100%		15 Unit		37%		
		Suku Cadang Kendaraan Roda 4	7 Jenis				7 Jenis		0		0		7 jenis				7 jenis	-	100%		7 jenis		100%		
		Suku Cadang Kendaraan Roda 2	5 Jenis				7 jenis		0		0		7 jenis				7 jenis	-	100%		7 jenis		140%		
		BBM kendaraan Roda 4	8 unit				7 Unit (8.280 Liter)		7 Unit (2.070 liter)		7 Unit (2.070 liter)		7 Unit (2.070 liter)				7 Unit (8.280 liter)	-	100%		7 Unit (8.280 liter)		88%		
		BBM kendaraan Roda 2	16 unit				15 Unit (5.400 liter)		15 Unit (1.350 Liter)		15 Unit (1.350 liter)		15 Unit (1.350 liter)				15 Unit (5.400 liter)	-	100%		15 Unit (5.400 liter)		94%		
		BBM Kendaraan Roda 6	1 unit				0		0		0		0				0	-	0%		0		0%		
3.06.3.06.1.02.55	Pemeliharaan Rutin/Berkala Perlengkapan/Peralatan Gedung Kantor	service Peralatan Kantor	4 jenis ;	795.000.000	4 paket (4 jenis) (60 bulan)	160.247.000	4 Jenis	104.557.325	4 Jenis	10.375,000	4 Jenis	56.149,325	4 Jenis	17.398	4 Jenis	92.107.325	4 Jenis	92.107.325	100%	88%	4 Jenis	252.354.325	100%	32%	Sekretariat
		Suku cadang	5 jenis				5 Jenis		2 Jenis		2 Jenis		2 jenis		5 Jenis		2 jenis	-	40%		2 jenis		40%		
		Perlengkapan perlatan kantor : Komponen Listrik	15 Jenis				15 jenis		1 Jenis		2 Jenis		15 jenis		15 jenis		15 jenis	-	100%		15 jenis		100%		
		Alat Pembersih	20 Jenis				20 Jenis		10 Jenis		10 Jenis		0		20 Jenis		20 Jenis	-	100%		20 Jenis		100%		

Kode	Urusan / Bidang Urusan Pemerintahan Daerah dan Program / Kegiatan	Indikator Kinerja Program (Outcome) / Kegiatan (Output)	Target RPJMD pada Tahun 2023 (Akhir Periode RPJMD)		Realisasi Capaian Kinerja RPJMD sampai dengan RKPD Tahun Lalu (2018)		Target Kinerja dan Anggaran RKPD Tahun Berjalan yang Dievaluasi (2019)		Realisasi Kinerja pada Triwulan								Realisasi Capaian Kinerja dan Anggaran RKPD yang Dievaluasi (2019)		Tingkat Capaian Kinerja dan Realisasi Anggaran RKPD Tahun 2019 (%)		Realisasi Kinerja dan Anggaran RPJMD s/d Tahun 2019		Tingkat Capaian Kinerja dan Realisasi Anggaran RPJMD s/d Tahun 2023		PD Penanggung jawab
									I		II		III		IV										
			K	Rp	K	Rp	K	Rp	K	Rp	K	Rp	K	Rp	K	Rp	K	Rp	K	Rp	K	Rp	K	Rp	
1	2	3	4		5		6		7		8		9		10		11 = 7+8+9+10		12 = 11/6 x 100%		13 = 5+11		14 = 13/4x100%		15
3.06.'3.06.1.03	**Peningkatan Disiplin Aparatur**	**Prosetase Tingkat Kehadiran Pegawai Tinggi**	**100%**	**928.000.000**	**50; 4; orang; kali (5 tahun)**	**200.687.500**	**0**	**73.750.000**	**0**	**-**	**0**	**-**	**0**	**-**		**68.425.000**	**0**	**68.425.000**	**0%**	**93%**	**0**	**269.112.500**	**0%**	**29%**	Sekretariat
3.06.'3.06.1.03.17	Pengadaan Pakaian Dinas /Lapangan Beserta Perlengkapannya	Pakaian dinas harian khaki	50 stell	928.000.000	50; 4; orang; kali (5 tahun)	200.687.500	0	73.750.000	0	-	0	-	0	-	3 jenis	68.425.000	3 jenis	68.425.000	100%	93%	3 jenis	269.112.500	0%	29%	Sekretariat
		Pakaian dinas harian putih hitam	50 Stell																						
		Pakaian Korpri	50 Stell																						
		Pakaian Batik	50 Stell																						
		Pakaian olahraga	50 Stell																						Sekretariat
3.06.3.06.1.05	**Peningkatan Kapasitas Sumber Daya Aparatur**	**Meningkatnya Kapasitas Sumber Daya Aparatur**	**44; 1; 2 ;orang; paket**	**2.110.000.000**	**44; 1; 2 ;orang; paket**	**414.599.150**	**0**	**-**	**0**	**-**	**0**	**-**	**0**	**-**		**-**	**0**	**-**	**0%**	**0%**	**0**	**414.599.150**	**0%**	**20%**	Sekretariat
3.06.3.06.1.05.19	Peningkatan Kompetesi Sumber Daya Aparatur	Laporan Capacity Building	1 dokumen	1.930.000.000	44; 2 ;orang; paket	414.599.150	0	-	0	-	0	-	0	-	0	0	0	0	0%	0%	0	414.599.150	0%	21%	Sekretariat
		Pelatihan tenaga ahli metrologi legal, Perdagangan, Industri dan Koperasi UKM	7 orang												0	0	0	0							
		Jumlah SDM pengamat tera , penera terampil, penera ahli , dan pengawas kemetrologian	6 orang												0	0	0	0							
3.06.'3.06.1.05.20	Survey Kepuasan Masyarakat	Dokumen hasil survey kepuasan masyarakat	5 dokumen	180.000.000	0	-	0	-	0	-	0	-	0	-	0	0	0	0	0%	0%	0	-	0%	0%	Sekretariat
3.06.3.063.06.1.06	**Peningkatan Pengembangan Sistem Pelaporan Capaian Kinerja dan Keuangan**	**Tersedianya Gambaran Kondisi Kinerja dan Keuangan**	**100%**	**941.500.000**	**4;19;4;19 ; 1; 1; 60; 4;12; 2; 4; laporan; laporan; laporan; laporan; dokumen orang; bulan; dokumen; laporan; laporan; dokumen**	**621.523.000**	**100%**	**89.670.000**	**45**	**5.285**	**22,22**	**11.048**	**0**	**8.913**		**86.904.000**	**40**	**86.904.000**	**40%**	**97%**	**40**	**708.427.000**	**40%**	**75%**	Sekretariat
3.06.'3.06.1.06.01	Penyusunan Laporan Capaian Kinerja dan Ikhtisar Realisasi Kinerja SKPD	Dokumen LAKIP tahun 2018	5 dokumen	50.000.000	5; 19; 5 19; laporan; laporan; laporan; laporan	161.674.500	1 laporan	3.537.000	1 Laporan	-	0	973	0	888	1 laporan	3.437.000	1 laporan	3.437.000	100%	99%	1 laporan	165.111.500	20%	330%	Sekretariat
		Laporan triwulan DPKUKM tahun 2020	15 dokumen				3 Laporan		0		1 Laporan		1 Laporan		3 Laporan		3 Laporan		100%		3 Laporan		20%		
		LPPD	5 dokumen				1 Laporan		1 Laporan						1 Laporan		1 Laporan		100%		1 Laporan		20%		
		Laporan Tahunan 2018	5 dokumen				1 Laporan		1 Laporan		0		0		1 Laporan		1 Laporan		100%		1 Laporan		20%		
		Laporan LKPJ Tahun 2018	5 dokumen				0		0		0		0				0		0%		0		0%		
		Laporan SIPD	8 dokumen				0		0		0		0				0		0%		0		0%		
		Laporan Perjanjian Kinerja	4 dokumen				**0**		**0**		0		0				0		0%		0		0%		
3.06.3.06.1.06.08	Penyusunan RKA/DPA SKPD dan Perubahannya	- Dokumen RKA Tahun 2020	5 dokumen	60.000.000	18 dokumen	117.325.000	1 dokumen	5.346.000	0	-	-	-	-	-	1 dokumen	3.786.000	1 dokumen	3.786.000	100%	99%	1 dokumen	121.111.000	20%	0%	Sekretariat
		- Dokumen DPA Tahun 2020	5 dokumen				1 dokumen								1 dokumen		1 dokumen		100%		1 dokumen		20%		
		- Dokumen RKA Perubahan Tahun 2019	5 dokumen				1 dokumen								1 dokumen		1 dokumen		100%		1 dokumen		20%		
		- Dokumen DPA Perubahan Tahun 2019	5 dokumen				1 dokumen								1 dokumen		1 dokumen		100%		1 dokumen		20%		
3.06.'3.06.1.06.09	Pelaporan Kinerja Pegawai Tidak Tetap	Laporan pegawai tidak tetap	2 dokumen	44.000.000	1; 60; orang; bulan	106.350.000	1 orang (12 Laporan)	11.781.000	1 orang (3 Laporan	4.575,000	1 orang (3 laporan)	4.575,000	0	1.525	1 orang	10.675.000	1 orang	10.675.000	100%	91%	1 orang	117.025.000	0%	266%	Sekretariat

Kode	Urusan / Bidang Urusan Pemerintahan Daerah dan Program / Kegiatan	Indikator Kinerja Program (Outcome) / Kegiatan (Output)	Target RPJMD pada Tahun 2023 (Akhir Periode RPJMD)		Realisasi Capaian Kinerja RPJMD sampai dengan RKPD Tahun Lalu (2018)		Target Kinerja dan Anggaran RKPD Tahun Berjalan yang Dievaluasi (2019)		Realisasi Kinerja pada Triwulan								Realisasi Capaian Kinerja dan Anggaran RKPD yang Dievaluasi (2019)		Tingkat Capaian Kinerja dan Realisasi Anggaran RKPD Tahun 2019 (%)		Realisasi Kinerja dan Anggaran RPJMD s/d Tahun 2019		Tingkat Capaian Kinerja dan Realisasi Anggaran RPJMD s/d Tahun 2023		PD Penanggung jawab
									I		II		III		IV											
			K	Rp	K	Rp	K	Rp	K	Rp	K	Rp	K	Rp	K	Rp	K	Rp	K	Rp	K	Rp	K	Rp	K	Rp	
1	2	3	4		5		6		7		8		9		10		11 = 7+8+9+10		12 = 11/6 x 100%		13 = 5+11		14 = 13/4x100%		15	
3.06.3.06.1.06.14	Penyusunan dan Publikasi Profil SKPD	Publikasi media cetak	44 kali	500.000.000	3;12; 10; dokumen(website, CD, Booklet) laporan; kali tayang media cetak	147.523.500	1 paket (.....Tayang)	64.000.000	0	-	4 kali tayang	5.500	0	6.500	1 paket	64.000.000	1 paket	64.000.000	100%	100%	1 paket	211.523.500	0%	42%	Sekretariat	
		Laporan updating website DPKUKM	60 laporan														0		0%		0		0%			
		Dokumen Profil SKPD	1 dokumen														0		0%		0		0%			
3.06.3.06.1.06.15	Penyusunan Pelaporan Keuangan SKPD	Dokumen Calk 2018	5 dokumen	12.500.000	3 dokumen	17.572.000	1 Dokumen	710.000	1 Dokumen	710	0	-	0	-	1 Dokumen	710.000	1 Dokumen	710.000	100%	100%	1 Dokumen	18.282.000	20%	146%	Sekretariat	
3.06.'3.06.1.06.16	Penyusunan Dokumen Perencanaan SKPD	Dokumen RENJA DPKUKM Tahun 2020	5 Dokumen	260.000.000	3; 3 ; 2; dokumen; dokumen ; dokumen	71.078.000	2 dokumen	4.296.000	0	0	0	-	0	-	2 dokumen	4.296.000	2 dokumen	4.296.000	100%	99%	2 dokumen	75.374.000	40%	29%	Sekretariat	
		Dokumen RENJA DPKUKM Perubahan tahun 2019	5 Dokumen														0		0%		0		0%			
		Laporan Forum Perangkat Daerah	2 Dokumen														0		0%		0		0%			
		Renstra	1 Dokumen														0		0%		0		0%			
3.06.'3.06.1.06.17	Penyusunan Pedoman Kinerja SKPD	Dokumen SOP	1 dokumen	15.000.000	0	-	**0**	**-**	0	-	0	-	0	-			0	-	0%	0%	0	-	0%	0%	Sekretariat	
3.06.'3.06.1.17	**Peningkatan Efisiensi Perdagangan Dalam Negeri**	**Tersedianya Kebutuhan Pokok dan Stok Barang**	**80,00 persen**	**5.950.000.000**	**2; 3; 3; 1; 60 ; 4; 4; 1; dokumen; kali; kali; media cetak; bulan; pameran; sosialisasi**	**917.875.000**	**75%**	**262.530.000**	**9,68**	**9.015**	**62,5**	**224.093**	**0**	**14.528**		**259.502.500**	87,50	**259.502.500**	**88%**	**99%**	**87,50**	**1.177.377.500**	**88%**	**20%**	**Bidang Bina Perdagangan**	
3.06.'3.06.1.17.03	Peningkatan Penggunaan Produk Dalam Negeri	Laporan Sosialisasi produk dalam negeri	5 Laporan	430.000.000	4 ; 2; pameran; sosialisasi	363.652.500	0	-	0	-	0	-	0	-	0	0	0	0	0%	0%	0	363.652.500	0%	85%	**Bidang Bina Perdagangan**	
3.06.'3.06.1.17.01	Pengembanga Pasar dan Distribusi Barang/Produk	Operasi pasar murah (OPM)	3 Jenis	3.155.000.000	3 ; 3 ; kali ; kali	354.125.000	1 kali	213.080.000	0	-	1 paket (3 jenis)	211.065	0	-	1 kali	211.065.000	1 kali	211.065.000	100%	99%	1 kali	565.190.000	33%	18%	**Bidang Bina Perdagangan**	
		Laporan Sosialisasi Tata Kelola Pasar Rakyat (baru)	4 pasar		0		0		0		0		0		0		0		0%		0		0%			
3.06.3.06.1.17.02	Peningkatan Sistem dan jaringan Informasi Perdagangan	- Up dating harga kebutuhan pokok masyarakat mingguan melalui media masa dan running teks (Awal)	3 ;12 ; 12 : media cetak;bulan ; laporan	460.000.000	1; 60; media cetak; bulan	200.097.500	12 bulan; 1 media cetak	49.450.000	3 bulan ; 1 media cetak	9.015,000	3 bulan ; 1 media cetak	13.027,500	3 bulan ; 1 media cetak	14.528	0	48.437.500	3 bulan ; 1 media cetak	48.437.500	75%	98%	3 bulan ; 1 media cetak	248.535.000	100%	54%	**Bidang Bina Perdagangan**	
		- Pelatihan tenaga pemantauan harga dan tersedianya stok barang di pasar rakyat (Awal)	1 ; 20 ;12 : kegiatan;orang;laporan												1 kali		1 kali		100%		1 kali		100%			
		- Laporan Updating Harga Kebutuhan Pokok Masyarakat Mingguan (baru)	12 Laporan	1.385.000.000											0		0		0%		**0**		0%			
		- Publikasi Updating Harga Kebutuhan Pokok Masyarakat melalui Media masa dan running teks (baru)	2 Jenis												0		0		0%		**0**		0%			
		- Jumlah Tenaga Pemantauan Harga dan Tersedianya Stok Barang di Pasar Rakyat yang dilatih (baru)	20 orang				1 orang		1 orang		1 orang				0		1 orang		100%		1 orang		5%			
		- Pengadaan Running Teks	1 : lokasi												0		0		0%		0		0%			
3.06.3.06.1.17.04	Forum Dagang Dalam Negeri	Laporan Forum Koordinasi peningkatan kemitraan pedagang kecil menegah dan pasar sehat di Kota Cirebon	5 Laporan	520.000.000	0	-	0	-	**0**	-	**0**	-	**0**	-	0	0	0	0	0%	0%	0	-	0%	0%	**Bidang Bina Perdagangan**	

Kode	Urusan / Bidang Urusan Pemerintahan Daerah dan Program / Kegiatan	Indikator Kinerja Program (Outcome) / Kegiatan (Output)	Target RPJMD pada Tahun 2023 (Akhir Periode RPJMD)		Realisasi Capaian Kinerja RPJMD sampai dengan RKPD Tahun Lalu (2018)		Target Kinerja dan Anggaran RKPD Tahun Berjalan yang Dievaluasi (2019)		Realisasi Kinerja pada Triwulan								Realisasi Capaian Kinerja dan Anggaran RKPD yang Dievaluasi (2019)		Tingkat Capaian Kinerja dan Realisasi Anggaran RKPD Tahun 2019 (%)		Realisasi Kinerja dan Anggaran RPJMD s/d Tahun 2019		Tingkat Capaian Kinerja dan Realisasi Anggaran RPJMD s/d Tahun 2023		PD Penanggung jawab
									I		II		III		IV										
			K	Rp	K	Rp	K	Rp	K	Rp	K	Rp	K	Rp	K	Rp	K	Rp	K	Rp	K	Rp	K	Rp	
1	2	3	4		5		6		7		8		9		10		11 = 7+8+9+10		12 = 11/6 x 100%		13 = 5+11		14 = 13/4x100%		15
3.06.3.06.1.16	**Peningkatan dan Pengembangan Ekspor**	**Meningkatnya Nilai Ekspor dan Berkembangya Produk Ekspor**	**68,33 persen**	**2.485.000.000**	**1; 46; 1; 1; 1; 3; kali; orang; kegiatan; kegiatan; dokumen; pameran**	**414.396.925**	**10 persen**	**251.626.000**	**0**	**0**	**0**	**-**	**1 Event**	**108.186**		**247.283.272**	**1 Event**	**247.283.272**	**50%**	**98%**	**1 Event**	**661.680.197**	**68%**	**27%**	**Bidang Bina Perdagangan**
3.06.3.06.1.16.01	Pengembangan Informasi Peluang Pasar Perdagangan Luar Negeri	Laporan Sosialisasi pada pelaku usaha terkait informasi peluang pasar perdagangan Luar	5 Laporan	380.000.000	0	-	**0**	-	**0**	-	**0**	-	**0**	-			-	-	0%	0%	0	-	0%	0%	**Bidang Bina Perdagangan**
		Dokumen Laporan Penerbitan SKA secara online	5 Dokumen		0		1381 SKA		0		0		0				1381 SKA		100%		1381 SKA		0%		
3.06.3.06.1.16.05	Pembangunan Promosi Perdagagan	Keikutsertaan pelaku usaha dalam Pameran Nasional	10 kali pameran	2.105.000.000	4 kegiatan pameran	414.396.925	2 Event	251.626.000	0	-	0	-	1 Event	108.186	2 Event	247.283.272	2 Event	247.283.272	100%	98%	2 Event	661.680.197	20%	31%	**Bidang Bina Perdagangan**
3.06.3.06.1.15	**Metrologi Legal**	**Cakupan Wajib Tera/Tera Ulang dan Alat UTTP**	**80%**	**1.739.800.000**	**1; 2; 12; 1dokumen; kali; bulan; paket; 1; 1; 2; 7; 9; kali; dokumen; bulan; bulan; bulan**	**525.999.707**	**60%**	**821.623.500**	**0**	**-**	**2 dokumen**	**49.665**	**6 laporan**	**666.990**		**788.459.736**	**2 dokumen; 6 laporan**	**788.459.736**	**75%**	**96%**	**2 dokumen; 6 laporan**	**1.314.459.443**	**80%**	**76%**	Bidang Kemetrologian
		Cakupan Pelayanan Wajib Metrologi Legal	**88 persen**	**1.957.000.000**																					
3.06.3.06.1.15.01	Penyusunan Peraturan Kebijakan dan Pelaksanaan Metrologi Legal	Peraturan Walikota tentang penyelenggaraan pelayanan kemetrologian	1 dokumen Perwal	50.000.000	1; 12; 1; dokumen; kali; bulan; paket	127.944.000	1 Dokumen	8.116.000	0	-	0	-	0	-	1 Dokumen	2.580.000	1 Dokumen	2.580.000	100%	32%	1 Dokumen	130.524.000	100%	261%	Bidang Kemetrologian
3.06.'3.06.1.15.02	Kalibrasi Peralatan Perlengkapan Tera dan Tera Ulang	Verifikasi peralatan standar kemetrologian	39 Jenis	793.000.000	2 kali	53.628.632	1 kali	68.415.500	0	-	0	-	0	-	1 kali	62.582.900	1 kali	62.582.900	100%	91%	1 kali	116.211.532	0%	15%	Bidang Kemetrologian
03.06.03.06.1.15.03	Pelayanan Tera dan Tera Ulang	- Laporan pelayanan tera dan tera ulang	60 Laporan	1.702.000.000	22 bulan (Laporan)	217.365.275	0	-	0	-	0	-	0	-	0	0	0	0	0%	0%	0	217.365.275	0%	13%	Bidang Kemetrologian
		- Tenaga Pembantu Teknis Tera dan Tera Ulang (Non PNS)	8 Dokumen												0		0	0	0%		0		0%		
		- Sosialisasi Alat Ukur Takar Timbang dan Perlengkapannya (UTTP) dan Barang Dalam Keadaan Terbungkus (BDKT)	4 Laporan		1 kali sosialisasi										0		0	0	0%		0		0%		
3.06.3.06.1.15.05	Pendataan Alat-alat Ukur Takar Timbang dan Perlengkapannya (UTTP)	Pendataan UTTP di Kecamatan Kesambi dan Harjamukti Kota Cirebon(Awal)	2 Dokumen	75.000.000	1; 2; dokumen; bulan	63.120.000	2 Dokumen	51.974.000	0	-	2 dokumen	48.938,636	0	2.474	2 Dokumen	51.412.636	2 Dokumen	51.412.636	100%	99%	2 Dokumen	114.532.636	100%	153%	Bidang Kemetrologian
		Dokumen updating data UTTP (baru)	2 dokumen	105.000.000																					
3.06.'3.06.1.15.06	Pengawasan Alat-alat Ukur Takar Timbang dan Perlengkapannya (UTTP)	Laporan hasil pengawasan alat UTTP	2 laporan	75.000.000	19 bulan	63.941.800	12 laporan	13.285.000	0	-	0	-	6 Laporan	6.227	12 laporan	12.869.000	12 laporan	12.869.000	100%	97%	12 laporan	76.810.800	100%	102%	Bidang Kemetrologian
3.06.'3.06.1.15.x	Pengawasan Metrologi Legal	Pengawasan UTTP, BDKT dan Satuan Ukuran	8 ; Kali	232.000.000											0	0	0	0	0%		0	-	0%	0%	
13.01.05	Penyediaan Sarana Dalam Mendukung Pembentukan Unit Metrologi Lagal (DAK Metrologi Legal)	Pengadaan Peralatan Metrologi Legal; Kendaraan Operasional	1 paket	664.800.000	0	-	1 paket	679.833.000	0	-	Mamin	726,000	0	658.289	3 unit	659.015.200	3 unit	659.015.200	100%	97%	3 unit	659.015.200	0%	99%	Bidang Kemetrologian
3.07.3.06.1.15	**Pengembangan Industri Kecil, Menengah dan Sentra Industri**	**Meningkatnya Pengenalan penjualan dan pemasaran IKM**	**24 IKM**	**2.550.000.000**	**160 IKM**	**3.454.865.435**	**20%**	**620.811.000**	**0**	**-**	2 pameran	**230.283**	**0**	**67.573**		**686.588.800**	3 pameran	**686.588.800**	**75%**	**111%**	**3 pameran**	**4.141.454.235**	**13%**	**162%**	**Bidang Perindustri**
		Meningkatnya Pertumbuhan dan perkembangan IKM	**221 IKM**	**6.818.000.000**	**0**	**-**																			

Kode	Urusan / Bidang Urusan Pemerintahan Daerah dan Program / Kegiatan	Indikator Kinerja Program (Outcome) / Kegiatan (Output)	Target RPJMD pada Tahun 2023 (Akhir Periode RPJMD)		Realisasi Capaian Kinerja RPJMD sampai dengan RKPD Tahun Lalu (2018)		Target Kinerja dan Anggaran RKPD Tahun Berjalan yang Dievaluasi (2019)		Realisasi Kinerja pada Triwulan								Realisasi Capaian Kinerja dan Anggaran RKPD yang Dievaluasi (2019)		Tingkat Capaian Kinerja dan Realisasi Anggaran RKPD Tahun 2019 (%)		Realisasi Kinerja dan Anggaran RPJMD s/d Tahun 2019		Tingkat Capaian Kinerja dan Realisasi Anggaran RPJMD s/d Tahun 2023		PD Penanggung jawab
									I		II		III		IV											
			K	Rp	K	Rp	K	Rp	K	Rp	K	Rp	K	Rp	K	Rp	K	Rp	K	Rp	K	Rp	K	Rp	
1	2	3	4		5		6		7		8		9		10		11 = 7+8+9+10		12 = 11/6 x 100%		13 = 5+11		14 = 13/4x100%		15
3.07.3.06.1.15.01	Pengembangan Industri Kecil dan Menengah Terhadap Pemanfaatan Sumber Daya	- Laporan Focus Group Discussion (FGD)	5 Laporan	1.663.000.000	10 IKM	153.579.910	0	172.319.000	0	-	0	133.750	0	-	0	165.973.000	0	165.973.000	0%	96%	0	319.552.910	0%	19%	Bidang Perindustri
		Keikutsertaan IKM produk ILMEA Kota cIrebon melalui pameran Inacraff dan Kunci Bersama	2 pameran				2 pameran				1 pameran		0		2 pameran		2 pameran		100%		2 pameran		100%		
		- Laporan Pembinaan Pengembangan industri IKM kreatif (batik,tas,kaos, kerajinan bambu, kayu, akrilik dll)	10 Laporan												0		0		0%		0		0%		
		- Laporan Pembinaan Pengembangangan Industri makanan (Sertifikasi Halal ; sosialisasi HAKI, BARCODEdan UU Peraturan Perindustrian lainnya)	10 Laporan												0		0		0%		0		0%		
		Terbentuknya Wira Usaha Baru IKM	120 WUB												0		0		0%		0		0%		
		Sentra IKM	1 Sentra												0		0		0%		0		0%		
3.07.3.06.1.15..02	Kerjasama Kemitraan Industri Mikro, Kecil dan Menengah Dengan Swasta	- Laporan Pemasaran produk IKM IKAHH Kota Cirebon melalui Pameran Lokal/Regional/Nasional (FME Tk. Kota Cirebon dan FME Tk. Jawa Barat)	10 Laporan	2.075.000.000	125 IKM	973.383.825	2 kali pameran	160.771.000	0	-	1 kali pameran	96.533,000	1 kali pameran	54.073	2 kali	159.606.000	2 kali	159.606.000	100%	99%	2 kali	1.132.989.825	20%	55%	Bidang Perindustri
		- Laporan Updating Pemasaran IKM melalui Website dan Outlet	60 Laporan																						
		- Laporan Promosi Keliling (Promoling) dalam/luar kota	53 Laporan																						
		- Laporan Temu usaha IKM IKAHH dengan Perusahaan Besar	5 Laporan																						
3.07.3.06.1.15.04	Promosi Pemasaran Industri Kecil Menengah	Laporan Keikutsertaan IKM produk ILMEA Kota Cirebon melalui Pameran Lokal, Regional dan Nasional	20 Laporan	5.000.000.000	5; 5; 2; 5; 5; 5; 4; pameran; pameran; pameran; kegiatan; kegiatan; kegiatan; kegiatan	2.327.901.700		287.721.000	0	-	0	-	persiapan Kunker	13.500		258.855.800	-	258.855.800	0%	90%	0	2.586.757.500	0%	52%	Bidang Perindustri
		Laporan peranan Dekranasda Kota Cirebon dalam Pembinaan kepada IKM, Kunker, Raker dan Temu Pengrajin	20 Laporan				1 Kunker; 1 Temu Pengrajin; 1 Raker								1 Kunker; 1 Temu Pengrajin; 1 Raker		1 Kunker; 1 Temu Pengrajin; 1 Raker		100%		1 Kunker; 1 Temu Pengrajin; 1 Raker		100%		
3.07.3.06.1.15.03	Penyusunan Peraturan Kebijakan Bidang Industri	Tersusunnya Naskah Akademis	1 dokumen	250.000.000	0	-	0	-	0	-	0	-	0	-	0	0	0	0	0%	0%	0	-	0%	0%	Bidang Perindustri
		Tersusunnya Raperda tentang Industri	1 dokumen		0										0		0		0		0		0%		
		Terlaksananya Studi Komparasi	1 kegiatan		0										0		0		0		0		0%		
3.07.3.06.1.16	**Program Peningkatan Kemampuan Teknologi Industri**	**Peningkatan Kemampuan Teknologi Industri**	**100 persen**	**5.000.000.000**	**540 IKM**	**2.289.882.350**	**100**	**51.077.000**	**100**	**35.466.000**	**3 Laporan (90 IKM**	**15.611**	**0**	-		**51.077.000**	**3 Laporan (90 IKM**	**51.077.000**	**100%**	**100%**	**3 Laporan (90 IKM**	**2.340.959.350**	**100%**	47%	Bidang Perindustri
		Meningkatnya Kemampuan Teknologi Industri bagi IKM	**860 IKM**	**1.175.000.000**													-	-			**0**		**0%**		
3.07.3.06.1.16.01	Pembinaan Kemampuan Teknologi Industri	Laporan pelatihan pengembangan dan layanan teknologi industri	20 Laporan	1.675.000.000	540 IKM	1.169.556.000	3 laporan (90 IKM)	51.077.000	3 Laporan (90 IKM	35.466.000	3 Laporan (90 IKM	15.611	0	-	3 laporan (90 IKM)	51.077.000	3 laporan (90 IKM)	51.077.000	100%	100%	3 laporan (90 IKM)	1.220.633.000	15%	73%	Bidang Perindustrian
		- Laporan Pembinaan langsung ke IKM	20 Laporan														-				0		0%		

Kode	Urusan / Bidang Urusan Pemerintahan Daerah dan Program / Kegiatan	Indikator Kinerja Program (Outcome) / Kegiatan (Output)	Target RPJMD pada Tahun 2023 (Akhir Periode RPJMD)		Realisasi Capaian Kinerja RPJMD sampai dengan RKPD Tahun Lalu (2018)		Target Kinerja dan Anggaran RKPD Tahun Berjalan yang Dievaluasi (2019)		Realisasi Kinerja pada Triwulan								Realisasi Capaian Kinerja dan Anggaran RKPD yang Dievaluasi (2019)		Tingkat Capaian Kinerja dan Realisasi Anggaran RKPD Tahun 2019 (%)		Realisasi Kinerja dan Anggaran RPJMD s/d Tahun 2019		Tingkat Capaian Kinerja dan Realisasi Anggaran RPJMD s/d Tahun 2023		PD Penanggung jawab
									I		II		III		IV										
			K	Rp	K	Rp	K	Rp	K	Rp	K	Rp	K	Rp	K	Rp	K	Rp	K	Rp	K	Rp	K	Rp	
1	2	3	4		5		6		7		8		9		10		11 = 7+8+9+10		12 = 11/6 x 100%		13 = 5+11		14 = 13/4x100%		15
2.11.3.06.1.16	**Pengembangan Kewirausahaan dan Keunggulan Kompetitif Usaha Kecil Menengah**	**Tercapaianya Peningkatan Modal Usaha UMKM**	**25 persen**	**1.625.000.000**	**560 KUMKM; 4 pameran ; 260 UMKM**	**1.120.326.350**	**25**	**98.845.000**	**0**	**-**	**0**	**-**	**11,11**	**81.523**			**11,11**	**81.523**	**11%**	**0%**	**11,11**	**1.120.407.873**	**93%**	**69%**	**Bidang Koperasi dan UKM**
		Berkembangnya Kewirausahaan UMKM yang dibina	**1.240 UMKM**	**2.782.000.000**																					
2.11.3.06.1.16.02	Peningkatan Kerjasama / Kemitraan Usaha Bagi UMKM	Laporan Focus Group Discution (FGD)	9 Laporan	**2.273.000.000**	100 KUMKM	581.820.000	0	-	0	-	0	-	0	-			0	-	0%	0%	0	581.820.000	0%	26%	**Bidang Koperasi dan UKM**
		- Work Shop Kemitraan UMKM dengan Dunia Usaha/Swasta	8 Laporan		120 KUMKM																				
		- Laporan Promosi Produk UMKM Tingkat Lokal, Regional, Nasional	13 laporan		4 pameran																				
2.11.3.06.1.16.04	Pembinaan dan Pengembangan Kewirausahaan UMKM (Awal)	- Laporan Monitoring dan evaluasi	16 Kali	2.134.000.000	340 KUMKM	538.506.350	0	98.845.000	0	-	0	-		81.523			0	81.523.000	0%	82%	0	620.029.350	0%	29%	**Bidang Koperasi dan UKM**
		- Promosi Produk UMKM Tingkat Lokal dan Regional	1 kali				1 kali Pameran		0		0		1 kali pameran				1 kali pameran		100%	0%	1 kali pameran		100%	0%	
	Pembinaan dan Pengembangan Kapasitas UMKM (baru)	- Laporan Penyuluhan UMKM	60 Laporan																						
		- Laporan Pembinaan Teknis UMKM	1440 UMKM																						
		- Laporan Updating Data UMKM	3 Laporan																						
		- Peningkatan Akses Pelayanan UMKM	1 Paket																						
2.11.3.06.1.19	**Pemberdayaan dan Peningkatan Usaha Koperasi**	**Peningkatan Jumlah Koperasi Aktif**	**261 Unit**	**6.574.399.500**	**5; 5; 4; 4; 3 kegiatan; kegiatan; kegiatan; kegiatan; kegiatan (374 Koperasi)**	**1.269.461.250**	**241 Unit**	**1.115.899.500**	**0**	**-**	**6,52**	**31.535,000**	**0**	**485.832**			**6,52**	**517.367.000**	**65%**	**46%**	**6,52**	**1.786.828.250**	**125%**	**27%**	**Bidang Koperasi dan UKM**
2.11.3.06.1.19.01	Pelembagaan, Pembinaan dan Pemberdayaan Koperasi Berbasis Rukun Warga (RW)	- Bimtek Perkoperasian bagi Pra Koperasi/Koperasi Berbasis RW (Pelatihan Akuntansi)	30 Unit (koperasi)	4.773.750.000	76 koperasi/ pra koperasi	3.822.687.650	12 Koperasi	477.375.000	0	-	0	-	0	-			0	-	0%	0%	0	3.822.687.650	0%	80%	**Bidang Koperasi dan UKM**
		- Pelatihan Pra Koperasi/Koperasi Berbasis RW					12 koperasi		0		0		0				0		0%		0		0%		
		- Penyuluhan bagi Pra Koperasi/Koperasi Berbasis RW					12 koperasi		0		0		0				0		0%		0		0%		
		- Seleksi pra koperasi/koperasi penerima hadiah bantuan modal usaha	60 Unit (Koperasi)				24 Koperasi		0		0		0				0		0%		0		0%		
		- Pelembagaan pra koperasi/koperasi berbadan hukum	60 Unit (Koperasi)				0		0		0		0				0		0%		0		0%		
2.11.3.06.1.19.x	Pengembangan Kewirausahaan Koperasi (Awal)	Laporan Bimbingan Teknis Perkoperasian	13 Laporan	2.850.500.000	**0**	-	0	-	0	-	0	-	0	-			0	-	0%	0%	0	-	0%	0%	**Bidang Koperasi dan UKM**
	Pengembangan Kapasitas Koperasi (baru)	- Laporan Monitoring dan evalusi	16 Laporan																						
		- Laporan Kaji Banding Kapasitas SDM Gerakan Koperasi	5 Laporan																						
		- Tersedianya server dan perlengkapan digitalisasi koperasi Aplikasi Perkoperasian	1 Paket																						

Kode	Urusan / Bidang Urusan Pemerintahan Daerah dan Program / Kegiatan	Indikator Kinerja Program (Outcome) / Kegiatan (Output)	Target RPJMD pada Tahun 2023 (Akhir Periode RPJMD)		Realisasi Capaian Kinerja RPJMD sampai dengan RKPD Tahun Lalu (2018)		Target Kinerja dan Anggaran RKPD Tahun Berjalan yang Dievaluasi (2019)		Realisasi Kinerja pada Triwulan								Realisasi Capaian Kinerja dan Anggaran RKPD yang Dievaluasi (2019)		Tingkat Capaian Kinerja dan Realisasi Anggaran RKPD Tahun 2019 (%)		Realisasi Kinerja dan Anggaran RPJMD s/d Tahun 2019		Tingkat Capaian Kinerja dan Realisasi Anggaran RPJMD s/d Tahun 2023		PD Penanggung jawab
									I		II		III		IV											
			K	Rp	K	Rp	K	Rp	K	Rp	K	Rp	K	Rp	K	Rp	K	Rp	K	Rp	K	Rp	K	Rp	
1	2	3	4		5		6		7		8		9		10		11 = 7+8+9+10		12 = 11/6 x 100%		13 = 5+11		14 = 13/4x100%		15
2.11.3.06.1.19.03	Pembinaan, Pengawasan dan Penghargaan Koperasi Berprestasi	Laporan Penilaian Koperasi Sehat melalui Seleksi dan Lomba Koperasi	5 Laporan	2.866.524.500	7; 5;5;5;5 kegiatan; kegiatan; kegiatan; kegiatan (374 Koperasi terdiri dari 240 Koperasi aktif dan 134 Koperasi tidak aktif)	1.088.331.500	9 koperasi	266.524.500	0	-	9 koperasi	31.535,000	0	213.614			9 koperasi	245.149.000	100%	92%	9 koperasi	1.333.480.500	0%	47%	**Bidang Koperasi dan UKM**
		Laporan Sinergitas Koperasi dan UMKM (Workshop)	5 Laporan				15 koperasi				15 koperasi						15 koperasi		100%		15 koperasi		0%		
		Laporan Peringatan Harkop Tingkat Kota Cirebon, Provinsi dan Nasional	15 Laporan				2 kali						2 kali				2 kali		100%		2 kali		0%		
		Laporan Pembinaan, Pengawasan dan Pendampingan Koperasi Tidak aktif	60 Laporan				125 koperasi						125 koperasi				125 koperasi		100%		125 koperasi		0%		
		Pelatihan manajerial per koperasian	5 laporan				44 koperasi				44 koperasi						44 koperasi		100%		44 koperasi	-	0%		
3.06.3.06.01.01.19.05	Peningkatan Kapasitas Koperasi dan UKM (DAK KOPERASI)	Pelatihan Bagi Pengawas Koperasi	50 Orang	372.000.000	0	0	50 Orang	372.000.000	0	-	0	-	50	272.218			50	272.218.000	100%	73%	50	272.218.000	100%	73%	**Bidang Koperasi dan UKM**
		Pelatihan Kompetensi Koperasi	30 Orang				30 Orang						30				30		100%		30		100%		
		Pendampingan Bagi Koperasi dan UMKM	9 Bulan				9 Bulan						6				6		67%		6		67%		
		Pelatihan Kewirausahaan bagi UMKM	50 Orang				50 Orang						50				50		100%		50		100%		
		Seleksi Tenaga Pendamping KUMKM	1 Kali				1 Kali												0%				0%		
		Monitoring					2 kali						2				2		100%		2		0%		
2.11.3.06.1.20	**Pemberdayaan Pedagang Kaki Lima**	**- Updating data PKL di 5 Kecamatan** **- Optimalisasi Pelaksanaan Perda PKL** **- Tingkat Pelanggaran PKL Menurun**	**100%**	**1.178.955.000**	**5: 416:5; Titik; PKL: orang;**	4.448.730.500		**875.865.000**	**20**	**46.950,000**	**28**	**454.626,000**	**0**	**17.500**			**50**	**519.076.000**	**50%**	**59%**	**50**	**4.967.806.500**	**50%**	**421%**	**Bidang Koperasi dan UKM**
		Meningkatnya Jumlah PKL yang dibina (baru)	**1500 PKL**	**2.050.000.000**																					
2.11.3.06.1.20.01	Pembinaan dan Pemberdayaan Pedagang Kaki Lima	Laporan Updating Data PKL	3 Laporan	2.383.955.000	**5: 416:5; Titik; PKL: orang**	4.225.270.500	2 Dokumen	875.865.000	Updating data dalam proses	46.950,000	2 Dokumen	454.626	honor Sp	17.500			2 Dokumen	519.076.000	100%	59%	2 Dokumen	4.744.346.500	67%	199%	**Bidang Koperasi dan UKM**
		Laporan Rapat-Rapat Tim Koordinasi PKL	20 Laporan				2 Kali		0		2 kali						2 kali		100%		2 kali		0%		
		Penataan PKL	1500 PKL				8 kali		6 kali		2 kali						8 kali		100%		8 kali		0%		
		Laporan Monitoring PKL di Shelter	22 Laporan				2 Bulan		0		2 kali						2 kali		100%		2 kali		0%		
		Laporan Bimbingan Teknis Bagi PKL	24 kali				1 Kali		0								0		0%		0		0%		
		Penyusunan Draft PerWal IUMK	0				1 Dokumen		0								0		0%		0		0%		
		Pelaksanaan Temu Bisnis Pengurus ICSB dengan UMKM	0				1 Kali		0								0		0%		0		0%		
		Rehabilitasi/Perbaikan Shelter PKL Stadion Bima					1 Lokasi												0%				0%		
2.11.3.06.1.20.02	Penguatan dan Kemitraan Pedagang Kaki Lima	Laporan Penyuluhan Kepada PKL	29 Laporan	845.000.000	Honor Sarjana pendamping pembinaan PKL	223.460.000	0	0	0	-	0	-	0	-			0	-	0%	0%	0	223.460.000	0%	0%	**Bidang Koperasi dan UKM**
		Laporan Fasilitasi pengembangan kewirausahaan PKL	29 Laporan																0%				0%		
																		Rata-rata Capaian Kinerja (%)	58%	64%			25%	59%	
																		Predikat Kinerja	Rendah	Rendah			Sangat Rendah	Rendah	

Kode	Urusan / Bidang Urusan Pemerintahan Daerah dan Program / Kegiatan	Indikator Kinerja Program (Outcome) / Kegiatan (Output)	Target RPJMD pada Tahun 2023 (Akhir Periode RPJMD)		Realisasi Capaian Kinerja RPJMD sampai dengan RKPD Tahun Lalu (2018)		Target Kinerja dan Anggaran RKPD Tahun Berjalan yang Dievaluasi (2019)		Realisasi Kinerja pada Triwulan								Realisasi Capaian Kinerja dan Anggaran RKPD yang Dievaluasi (2019)		Tingkat Capaian Kinerja dan Realisasi Anggaran RKPD Tahun 2019 (%)		Realisasi Kinerja dan Anggaran RPJMD s/d Tahun 2019		Tingkat Capaian Kinerja dan Realisasi Anggaran RPJMD s/d Tahun 2023		PD Penanggung jawab
									I		II		III		IV											
			K	Rp	K	Rp	K	Rp	K	Rp	K	Rp	K	Rp	K	Rp	K	Rp	K	Rp	K	Rp	K	Rp	K	Rp	
1	2	3	4		5		6		7		8		9		10		11 = 7+8+9+10		12 = 11/6 x 100%		13 = 5+11		14 = 13/4x100%		15	
1	**Urusan Pemerintahan Fungsi Penunjang**																									
4.01	**Bidang Administrasi Pemerintahan**																									
4.01.4.01.02.01	**Program Pelayanan Administrasi Perkantoran**	**Terwujudnya tertib administrasi perkantoran**																								**SETWAN**
4.01.4.01.02.01.08	Penyediaan Jasa Kebersihan Kantor	Tenaga kebersihan Kantor dan Rumah Dinas/Jabatan dan Tenaga Pramu Kantor, Peralatan Kebersihan dan Bahan Pembersih	-	7.566.246.553		504.452.500		896.952.500	-	-	-	270.666.000	-	358.825.000		255.807.500		885.298.500		99%		1.389.751.000		18%	Setwan
		Tenaga kebersihan Kantor	7 Orang		7 Orang		9 Orang				9 Orang		9 Orang				9 Orang		100%						
		Tenaga Pramu Kantor	12 orang	-	7 orang		12 orang				12 orang		12 orang				12 orang		100%						
		Tenaga kebersihan Rumah Dinas/Jabatan (3 pimpinan)	9 orang	-	3 orang		9 orang				9 orang		9 orang				9 orang		100%						
		Peralatan Kebersihan dan Bahan Pembersih	25 jenis	-	25 jenis		25 jenis				25 jenis		25 jenis				25 jenis		100%						
	Penyediaan Bahan Bacaan dan Peraturan Perundang-Undangan	Langganan surat kabar/Majalah dan Buku Peraturan Perundangan																								Setwan
		surat kabar, Tabloid /Majalah,	42 Surat Kabar, Tabloid/Majalah	2.198.385.426	42 Surat Kabar, Tabloid/Majalah	290.694.000	42 Surat Kabar, Tabloid/Majalah	340.200.000	42 Surat Kabar, Tabloid/Majalah	750.000	42 Surat Kabar, Tabloid/Majalah	95.330.000	42 Surat Kabar, Tabloid/Majalah	143.280.000		54.720.000	42 Surat Kabar, Tabloid/Majalah	294.080.000	100%	86%	42 Surat Kabar, Tabloid/Majalah	584.774.000	100%	27%	
		Buku Peraturan Perundang - Undangan	5 jenis	-	2 jenis		2 jenis		5 jenis		5 jenis		5 jenis				5 jenis		100%		5 jenis				
	Penyediaan Makanan dan Minuman	Notulen rapat briefing staf; laporan kunjungan tamu; laporan mamin pegawai selama 12 bulan	-	8.192.865.795	-	564.569.500	-	1.123.995.000	-	-		58.571.000		44.142.000		388.672.500		491.385.500		44%		1.055.955.000		13%	Setwan
		Laporan rapat briefing staf;	48 Laporan		48 Laporan		12 Laporan				12 Laporan		12 Laporan				12 Laporan		100%		12 Laporan		100%		
		laporan kunjungan tamu;	48 Laporan		48 Laporan		12 Laporan				12 Laporan		12 Laporan				12 Laporan		100%		12 Laporan		100%		
		laporan mamin pegawai dan Mamin RT Pimpinan DPRD	48 Laporan		48 Laporan		12 Laporan				12 Laporan		12 Laporan				12 Laporan		100%		12 Laporan		100%		
	Rapat-Rapat Koordinasi dan Konsultasi ke Luar Daerah	Laporan perjalanan dinas rapat koordinasi dan konsultasi luar kota, rapat kunjungan kerja	48 Laporan	112.817.458.000	12 Laporan	13.096.503.090	12 Laporan	12.211.582.500	12 Laporan	2.570.082.162	12 Laporan	4.379.674.860	12 Laporan	3.445.312.827		4.070.232.089	12 Laporan	14.465.301.938	100%	118%	24	27.561.805.028	50%	24%	Setwan
	Penyediaan Jasa Pengamanan Kantor	Tenaga Pengamanan Kantor dan Rumah Dinas/Jabatan - Belanja Pakaian Kerja Lapangan Pamdal		6.261.435.000		555.941.500		1.022.270.000		4.500.000		307.675.000		335.695.000		282.310.000		930.180.000	100%	91%		1.486.121.500		24%	Setwan
		Jasa tenaga pengamanan kantor DPRD	48 Laporan		48 Laporan		12 Orang		12 Orang		12 Orang		12 Orang				12 Orang				12 Orang		100%		
		Jasa tenaga pengamanan Rumah Dinas/Jabatan Pimpinan DPRD	18 Orang		18 Orang		18 Orang		18 Orang		18 Orang		18 Orang				18 Orang				18 Orang		100%		
		Tenaga Pengamanan Objek Vital	3 orang		3 orang		3 orang		3 orang		3 orang		3 orang				3 orang				3 orang		100%		
		Ajudan pimpinan dari kepolisian	3 orang		-		3 orang		3 orang		3 orang		3 orang				3 orang				3 orang		100%		
	Penyediaan Jasa Surat Menyurat, Alat Tulis Kantor, Barang Cetakan dan Penggandaan	- Alat Tulis Kantor; - bahan cetakan; - penggandaan		1.872.782.744		240.839.200		306.384.000		10.000.000		10.000.000		232.011.500		47.390.000		299.401.500	100%	98%		540.240.700	50%	29%	Setwan
		Alat Tulis Kantor	60 Jenis		60 Jenis		55 Jenis		55 Jenis		55 Jenis		55 Jenis				55 Jenis								
		Barang Cetakan	25 Jenis		25 Jenis		15 Jenis		15 Jenis		15 Jenis		15 Jenis				15 Jenis								
		Laporan hasil pekerjaan tenaga Non PNS	8 Laporan		2 Laporan		2 Laporan		2 Laporan		2 Laporan		2 Laporan				2 Laporan				4				

Kode	Urusan / Bidang Urusan Pemerintahan Daerah dan Program / Kegiatan	Indikator Kinerja Program (Outcome) / Kegiatan (Output)	Target RPJMD pada Tahun 2023 (Akhir Periode RPJMD)		Realisasi Capaian Kinerja RPJMD sampai dengan RKPD Tahun Lalu (2018)		Target Kinerja dan Anggaran RKPD Tahun Berjalan yang Dievaluasi (2019)		Realisasi Kinerja pada Triwulan								Realisasi Capaian Kinerja dan Anggaran RKPD yang Dievaluasi (2019)		Tingkat Capaian Kinerja dan Realisasi Anggaran RKPD Tahun 2019 (%)		Realisasi Kinerja dan Anggaran RPJMD s/d Tahun 2019		Tingkat Capaian Kinerja dan Realisasi Anggaran RPJMD s/d Tahun 2023		PD Penanggung jawab
									I		II		III		IV											
			K	Rp	K	Rp	K	Rp	K	Rp	K	Rp	K	Rp	K	Rp	K	Rp	K	Rp	K	Rp	K	Rp	
1	2	3	4		5		6		7		8		9		10		11 = 7+8+9+10		12 = 11/6 x 100%		13 = 5+11		14 = 13/4x100%		15
	Penyediaan Jasa Komunikasi, Sumber Daya Air dan Listrik	- isi ulang tabung Pemadam Kebakaran - isi ulang tabung gas; - Rekening Gas Alam yang sudah dibayarkan - rekening telepon yang sudah dibayarkan; - rekening air yang sudah dibayarkan; - rekening Listrik yang sudah dibayarkan; - Rekening TV KAbel yang sudah dibayarkan, tersedianya logistik kantor dan rumah dinsa ketua DPRD		3.505.350.393		324.791.898		607.100.000		78.963.007		48.112.375		76.959.744		123.703.298		327.738.424		54%		652.530.322		19%		Setwan
		isi ulang tabung Pemadam Kebakaran,	56 tabung		14 tabung		10 tabung		10 tabung		10 tabung		10 tabung				10 tabung		100%		28		50%		
		isi ulang Tabung Gas	288 tabung		72 tabung		2 tabung		2 tabung		2 tabung		2 tabung				2 tabung		100%		144		50%		
		Struk Pembayaran Tagihan Rekening Gas Alam,	48 Struk		12 Struk		12 Struk		12 Struk		12 Struk		12 Struk				12 Struk		100%		24		50%		
		Struk Pembayaran Tagihan 'Rekening Telepon (6 Jaringan Telepon)	288 Struk		72 Struk		72 Struk		72 Struk		72 Struk		72 Struk				72 Struk		100%		144		50%		
		Struk Pembayaran Tagihan Rekening Listrik (5 Jaringan Listrik)	240 Struk		60 Struk		60 Struk		60 Struk		60 Struk		60 Struk				60 Struk		100%		120		50%		
		Struk Pembayaran Tagihan Rekening Air (4 Jaringan Air)	192 Struk		48 Struk		48 Struk		48 Struk		48 Struk		48 Struk				48 Struk		100%		96		50%		
		Struk Pembayaran Tagihan Rekening TV Kabel yang sudah dibayarkan (11 Jaringan TV Kabel)	528 Struk		132 Struk		132 Struk		132 Struk		132 Struk		132 Struk				132 Struk		100%		264		50%		
	Penyediaan Jasa Pemeliharaan dan Perizinan Kendaraan Dinas/Operasional dan Jaminan Barang Milik Daerah	- Surat Ketetapan Pajak Daerah PKB roda 4; - Surat Ketetapan Pajak Daerah PKB roda 2; - Polis asuransi kendaraan dinas roda 4; - Polis asuransi kendaraan dinas roda 2		1.521.540.751		104.886.580		118.329.000		1.993.400		2.037.800		605.044.665		117.608.045		117.608.045		99%		222.494.625		15%		Setwan
		Surat Ketetapan Pajak Daerah PKB roda 4	8 Unit		8 Unit		8 Unit		8 Unit		8 Unit		8 Unit				8 Unit		100%		8 Unit		100%		
		Surat Ketetapan Pajak Daerah PKB roda 2	13 Unit		13 Unit		13 Unit		13 Unit		13 Unit		13 Unit				13 Unit		100%		13 Unit		100%		
		Polis asuransi kendaraan dinas roda 4	8 Unit		8 Unit		8 Unit		8 Unit		8 Unit		8 Unit				8 Unit		100%		8 Unit		100%		
		Polis asuransi kendaraan dinas roda 2	13 Unit		13 Unit		13 Unit		13 Unit		13 Unit		13 Unit				13 Unit		100%		13 Unit		100%		
	Program Peningkatan Sarana dan Prasarana Aparatur	**Terpenuhinya sarana dan prasarana Kantor**	**100%**		**100%**																				
	Pemeliharaan Rutin/Berkala Gedung Kantor	Interior dan eksterior kantor yang dipelihara	4 jenis	4.031.659.277	4 jenis	606.037.000	1 Gedung	372.376.000	-	-	1 Gedung	313.154.000	1 Gedung	3.322.000		645.248.000	1 Gedung	961.724.000	100%	258%	6	1.567.761.000	-	39%		Setwan
	Rehabilitasi Sedang/Berat Gedung Kantor	Terciptanya Gedung DPRD dan Sekretariat DPRD yang Representatif dan Nyaman				251.887.000	-	-	-	-	-	-	-	-			-	-	0%	0%		251.887.000	-	0%		Setwan
		Gedung DPRD dan Sekretariat DPRD yang Representatif dan Nyaman	3 jenis	3.807.675.000	2 jenis																2				

Kode	Urusan / Bidang Urusan Pemerintahan Daerah dan Program / Kegiatan	Indikator Kinerja Program (Outcome) / Kegiatan (Output)	Target RPJMD pada Tahun 2023 (Akhir Periode RPJMD)		Realisasi Capaian Kinerja RPJMD sampai dengan RKPD Tahun Lalu (2018)		Target Kinerja dan Anggaran RKPD Tahun Berjalan yang Dievaluasi (2019)		Realisasi Kinerja pada Triwulan								Realisasi Capaian Kinerja dan Anggaran RKPD yang Dievaluasi (2019)		Tingkat Capaian Kinerja dan Realisasi Anggaran RKPD Tahun 2019 (%)		Realisasi Kinerja dan Anggaran RPJMD s/d Tahun 2019		Tingkat Capaian Kinerja dan Realisasi Anggaran RPJMD s/d Tahun 2023		PD Penanggung jawab
									I		II		III		IV											
			K	Rp	K	Rp	K	Rp	K	Rp	K	Rp	K	Rp	K	Rp	K	Rp	K	Rp	K	Rp	K	Rp	
1	2	3	4		5		6		7		8		9		10		11 = 7+8+9+10		12 = 11/6 x 100%		13 = 5+11		14 = 13/4x100%		15
	Pengadaan Kendaraan Dinas/Operasional/Jabatan	Kendaraan Dinas/Operasional Roda Empat																							Setwan
		Penunjang Prasarana Kinerja dalam Operasional/Dinas Roda Empat	2 Unit	4.710.902.791	-	-	3 Unit	2.406.890.000	-	-	3 Unit	32.562.870	3 Unit	648.000.000		769.490.000	3 Unit	1.450.052.870	100%	60%	-	-	-	0%	
	Pengadaan Perlengkapan/Peralatan Rumah Dinas/Jabatan	Perlengkapan/Peralatan Rumah Dinas/Jabatan Pimpinan DPRD																							Setwan
		Perlengkapan/Peralatan Rumah Dinas/Jabatan Pimpinan DPRD (3 Rumah Pimpinan)	10 jenis	3.265.186.085	-	-	16 jenis	715.184.500	-	-	-	-	-	-	0	-	-	-	0%	0%	-	-	-	0%	
	Pengadaan Perlengkapan/Peralatan Gedung Kantor	Perlengkapan/Peralatan Kantor																							Setwan
		Pengadaan Perlengkapan/ Peralatan Gedung Kantor	17 Jenis	3.738.559.475	9 Jenis	354.872.400	5 Jenis	683.748.500	-	-	5 Jenis	222.200.000	5 Jenis	283.566.000		532.347.500	5 Jenis	1.038.113.500	100%	152%	9	354.872.400	53%	9%	
	Pemeliharaan Rutin/Berkala Rumah Dinas/Jabatan	Interior dan eksterior rumah Dinas Pimpinan DPRD, pembayaran PBB tauhn 2018 sebagai wajib pajak rumah dinas/jabatan ketua DPRD		4.964.846.500		2.465.216		610.126.000	-	-		400.498.600		4.942.000		20.043.000	-	425.483.600	0%	70%		2.465.216	13%	0%	Setwan
		Interior dan eksterior rumah Dinas Pimpinan DPRD (3 Rumah Pimpinan)	5 jenis		-		5 jenis								5 jenis		5 jenis		100%						
		Pembayaran PBB tahun 2019 sebagai wajib pajak rumah dinas/jabatan (3 Rumah Pimpinan)	3 SPPT		1 SPPT		1 SPPT								1 SPPT		1 SPPT		100%						
	Pemeliharaan Rutin/Berkala Kendaraan Dinas/Operasional/Jabatan	- Servis kendaraan roda 4; - Servis kendaraan roda 2; - Suku cadang; - BBM kendaraan; Laporan hasil pekerjaan tenaga Non PNS dengan perjanjian kerja		3.669.570.863		283.487.805		461.012.000		12.283.920		36.110.526		15.220.443		181.911.762		245.526.651		53%		529.014.456		14%	Setwan
		Servis dan Suku cadang kendaraan roda 4	8 unit		8 unit		8 unit		8 unit		8 unit		8 unit				8 unit		100%						
		Servis dan Suku cadang kendaraan roda 2	13 unit		13 unit		13 unit		13 unit		13 unit		13 unit				13 unit		100%						
		BBM kendaraan Roda 2	7 unit		7 unit		7 unit		4 unit		4 unit		4 unit				4 unit		57%		11		157%		
		BBM kendaraan Operasional Roda 4	1 unit		1 unit		1 unit		-		-		-				-		0%		-		-		
		BBM kendaraan Roda 4	10 unit		10 unit		10 unit		10 unit		10 unit		10 unit				10 unit		100%		20		200%		
		Laporan hasil pekerjaan tenaga Non PNS	4 Laporan		1 Laporan		1 Laporan		1 Laporan		1 Laporan		1 Laporan				1 Laporan		100%		2		50%		
	Pemeliharaan Rutin/Berkala Perlengkapan/Peralatan Rumah Dinas/Jabatan	Service dan Suku Cadang Perlengkapan Peralatan Rumah Dinas/Jabatan Pimpinan DPRD																-							
		Pemeliharaan Perlengkapan Peralatan Rumah Dinas/Jabatan Pimpinan DPRD (3	3 Jenis	1.455.355.955	2 Jenis	7.560.000	2 Jenis	32.309.000	-	-	-	-	-	-	1 jenis	19.429.000	1 jenis	19.429.000	50%	60%	1 jenis	26.989.000	50%	2%	Setwan
	Pemeliharaan Rutin/Berkala Perlengkapan/Peralatan Gedung Kantor	Service dan Suku Cadang Perlengkapan/ Peralatan kantor																							
		Pemeliharaan Perlengkapan Peralatan gedung kantor	6 Jenis	2.016.672.430	5 Jenis	199.999.250	5 Jenis	206.747.500	-	-	-	-	-	305.680.000	5 jenis	17.023.500	5 jenis	322.703.500	100%	156%	5 jenis	522.702.750	83%	26%	Setwan

Kode	Urusan / Bidang Urusan Pemerintahan Daerah dan Program / Kegiatan	Indikator Kinerja Program (Outcome) / Kegiatan (Output)	Target RPJMD pada Tahun 2023 (Akhir Periode RPJMD)		Realisasi Capaian Kinerja RPJMD sampai dengan RKPD Tahun Lalu (2018)		Target Kinerja dan Anggaran RKPD Tahun Berjalan yang Dievaluasi (2019)		Realisasi Kinerja pada Triwulan								Realisasi Capaian Kinerja dan Anggaran RKPD yang Dievaluasi (2019)		Tingkat Capaian Kinerja dan Realisasi Anggaran RKPD Tahun 2019 (%)		Realisasi Kinerja dan Anggaran RPJMD s/d Tahun 2019		Tingkat Capaian Kinerja dan Realisasi Anggaran RPJMD s/d Tahun 2023		PD Penanggung jawab
									I		II		III		IV											
			K	Rp	K	Rp	K	Rp	K	Rp	K	Rp	K	Rp	K	Rp	K	Rp	K	Rp	K	Rp	K	Rp	
1	2	3	4		5		6		7		8		9		10		11 = 7+8+9+10		12 = 11/6 x 100%		13 = 5+11		14 = 13/4x100%		15
	Rehabilitasi Sedang/Berat Rumah Dinas/Jabatan	Tersedianya Rumah Dinas Pimpinan DPRD yang nyaman dan Representatif																-	0%						
		Rumah Dinas Pimpinan DPRD yang nyaman dan Representatif (3 Rumah Pimpinan)	3 jenis	2.216.442.430	3 jenis				-	-	-	-	-	-			-	-	0%	0%	-	-	0%	0%	Setwan
	Program Peningkatan Disiplin Aparatur	**Prosentarse Tingkat kehadiran pegawai tinggi**		-																					
		Terpenuhinya kebutuhan pakaian dinas untuk aparatur dan anggota DPRD	**100%**	3.132.675.000	**100%**		**100%**																		
	Pengadaan Pakaian Dinas/Lapangan Beserta Perlengkapannya	- Belanja Pakaian Sipil Harian (PSH) - Belanja Pakaian Sipil Lengkap (PSL) - Belanja Pakaian Dinas Harian (PDH) - Belanja Pakaian Sipil Resmi (PSR) - Belanja Pakaian Kerja Lapangan - Belanja Pakaian Adat Daerah - Belanja Pakaian Batik		4.019.009.255		581.898.000		670.205.000	-	-	-	-	-	119.875.000		582.190.000		702.065.000	0%	105%	-	1.283.963.000	-	32%	Setwan
		Belanja Pakaian Sipil Harian (PSH) Aparatur	32 stell		32 stell		32 stell						32 stell				32 stell		100%						
		Belanja Pakaian Sipil Harian (PSH) Anggota Dewan (35 orang)	70 stell		70 stell		35 stell						35 stell				35 stell		100%						
		Belanja Pakaian Sipil Lengkap (PSL) Anggota Dewan	35 stell	3.132.675.000	35 stell		35 stell						35 stell				35 stell		100%						
		Belanja Pakaian Dinas Harian (PDH) Anggota Dewan	35 stell	-	35 stell		35 stell						35 stell				35 stell		100%						
		Belanja Pakaian Sipil Resmi (PSR) Anggota Dewan	35 stell	3.429.954.255	35 stell		35 stell						35 stell				35 stell		100%						
		Belanja Pakaian Korpri Aparatur	32 stell	3.429.954.255	32 stell		32 stell						32 stell				32 stell		100%						
		Belanja Pakaian Adat Daerah Anggota	35 stell	-	35 stell		35 stell						35 stell				35 stell		100%						
		Belanja Pakaian Batik Tradisional Aparatur	32 stell	-	32 stell		32 stell						32 stell				32 stell		100%						
		Belanja Pakaian Olah Raga Anggota DPRD	35 stell	-	35 stell		35 stell						35 stell				35 stell		100%						
		Belanja Pakaian Olah Raga Aparatur	32 stell	-	32 stell		32 stell						32 stell				32 stell		100%						
	Program Peningkatan Kapasitas Sumber Daya Aparatur	**Meningkatnya Kompetensi Sumber Daya Aparatur Pegawai Sekretariat DPRD**	**100%**	7.554.986.439	**100%**		**100%**																		
	Peningkatan Kapasitas Rohani dan Jasmani Aparatur	Laporan kegiatan ceramah/pengajian pegawai dan senam		156.819.800		500.000		14.660.000	-	-	-	-	-	-		12.965.000		12.965.000	0%	88%	-	13.465.000	-	9%	Setwan
		Laporan kegiatan ceramah/pengajian pegawai dan senam	48 Laporan		12 Laporan		12 Laporan								12 Laporan		12 Laporan								
	Peningkatan Kompetensi Sumber Daya Aparatur	- Laporan sinergitas perencanaan (Terlaksananya peningkatan kompetensi sumber daya pegawai sekretariat DPRD dalam menjaga motivasi bekerja)				159.667.500		163.607.000	-	-	-	-	-	158.910.000		1.927.000	-	160.837.000	0%	98%	-	320.504.500	-		Setwan
		Laporan peningkatan kompetensi sumber daya pegawai sekretariat DPRD dalam menjaga motivasi bekerja	4 Dokumen	**1.066.149.000**	1 Dokumen		1 Dokumen								1 Dokumen		1 Dokumen								

Kode	Urusan / Bidang Urusan Pemerintahan Daerah dan Program / Kegiatan	Indikator Kinerja Program (Outcome) / Kegiatan (Output)	Target RPJMD pada Tahun 2023 (Akhir Periode RPJMD)		Realisasi Capaian Kinerja RPJMD sampai dengan RKPD Tahun Lalu (2018)		Target Kinerja dan Anggaran RKPD Tahun Berjalan yang Dievaluasi (2019)		Realisasi Kinerja pada Triwulan								Realisasi Capaian Kinerja dan Anggaran RKPD yang Dievaluasi (2019)		Tingkat Capaian Kinerja dan Realisasi Anggaran RKPD Tahun 2019 (%)		Realisasi Kinerja dan Anggaran RPJMD s/d Tahun 2019		Tingkat Capaian Kinerja dan Realisasi Anggaran RPJMD s/d Tahun 2023		PD Penanggung jawab
									I		II		III		IV											
			K	Rp	K	Rp	K	Rp	K	Rp	K	Rp	K	Rp	K	Rp	K	Rp	K	Rp	K	Rp	K	Rp	
1	2	3	4		5		6		7		8		9		10		11 = 7+8+9+10		12 = 11/6 x 100%		13 = 5+11		14 = 13/4x100%		15
	Program Peningkatan Pengembangan Sistem Pelaporan Capaian Kinerja dan Keuangan	**Terwujudnya gambaran kondisi capaian kinerja dan keuangan SKPD**	**100%**	6.548.817.639	**100%**		**100%**																		
	Penyusunan Laporan Capaian Kinerja dan Ikhtisar Realisasi Kinerja SKPD	- Dokumen LKIP tahun 2018; - Ikhtisar Realisasi Kinerja SKPD (Laporan realisasi keuangan bulanan, monev triwulanan dan laporan hasil pekerjaan tenaga Non PNS dengan perjanjian kerja)		946.250.000		75.260.000		169.140.000	-	22.400.000	-	22.400.000	-	46.080.000		72.680.000	-	163.560.000	0%	97%	-	238.820.000	-	25%	Setwan
		Dokumen LKIP tahun 2019	4 dokumen		1 dokumen		1 dokumen		1 dokumen		1 dokumen		1 dokumen				1 dokumen		100%						
		Laporan Realisasi Keuangan Bulanan,	4 dokumen		1 dokumen		1 dokumen		1 dokumen		1 dokumen		1 dokumen				1 dokumen		100%						
		Laporan Realisasi Keuangan Monev Triwulanan dan	4 dokumen		1 dokumen		1 dokumen		1 dokumen		1 dokumen		1 dokumen				1 dokumen		100%						
		laporan hasil Pekerjaan Tenaga Non PNS	16 Laporan		4 Laporan		4 Laporan		4 Laporan		4 Laporan		4 Laporan				4 Laporan		100%						
	Penyusunan RKA/DPA SKPD dan Perubahannya	Dokumen RKA/DPA SKPD dan Perubahannya (tersedianya dokumen DPA 2019, RKAP 2019, DPPA 2019 dan RKA 2020)		480.895.250		27.960.000		30.750.000	-	-	-	-	-	6.240.000		21.720.000	-	27.960.000	0%	91%	-	55.920.000	-	12%	Setwan
		Dokumen DPA 2020	4 dokumen		1 Dokumen		1 Dokumen						1 Dokumen				1 Dokumen		100%						
		Dokumen RKAP 2020	4 dokumen		1 Dokumen		1 Dokumen						1 Dokumen				1 Dokumen		100%						
		Dokumen DPPA 2020	4 dokumen		1 Dokumen		1 Dokumen						1 Dokumen				1 Dokumen		100%						
		Dokumen RKA 2021	4 dokumen		1 Dokumen		1 Dokumen						1 Dokumen				1 Dokumen		100%						
	Penyusunan dan Publikasi Profil SKPD	- Laporan updating website ; - Publikasi media cetak, Laporan 3 Orang Non PNS Tenaga Media DPRD				779.687.000		927.580.000	-	-	-	-	-	159.400.000		731.588.000		890.988.000	0%	96%	-	1.670.675.000	-		Setwan
		Laporan updating website	48 Laporan	5.534.329.153	12 Laporan		12 Laporan						12 Laporan				12 Laporan		100%						
		Publikasi Media Cetak	4 Media Publikasi,		4 Media Publikasi,		4 Media Publikasi,						4 Media Publikasi				4 Media Publikasi		100%						
		laporan hasil Pekerjaan Tenaga Non PNS	12 Laporan		3 Laporan		3 Laporan						3 Laporan				3 Laporan		100%						
		Publikasi Ucapan dalam bentuk karangan bunga	40 karangan bunga	-	10 karangan bunga		10 karangan bunga						10 karangan bunga				10 karangan bunga		100%						
	Penyusunan Pelaporan Keuangan SKPD	- Dokumen CALK 2018, Laporan Keuangan Semesteran dan Laporan Akhir Tahun terdiri dari Laporan Prognosis Semesteran, Neraca, LRA, Laporan Perubahan Ekuitas		139.953.500		41.505.000		17.367.500	-	-	-	-	-	-		26.642.500		26.642.500	0%	153%	-	68.147.500	-	49%	Setwan
		Dokumen CALK 2019	4 Dokumen		1 Dokumen		1 Dokumen								1 Dokumen										
		Laporan Keuangan Semesteran	8 Laporan		2 Laporan		2 Laporan								2 Laporan										
		Dokumen Laporan Akhir Tahun (Laporan Prognosis Semesteran, Neraca, LRA, Laporan Perubahan Ekuitas)	4 Dokumen		1 Dokumen		1 Dokumen								1 Dokumen										
	Penyusunan Dokumen Perencanaan SKPD	- Dokumen Renja Setwan Tahun 2020; - Dokumen Renja Setwan Perubahan Tahun 2019; - Rencana strategis 2018-2023		251.850.000		13.430.000		157.550.000	-	-	-	-	-	92.400.000		13.430.000		105.830.000	0%	67%	-	119.260.000	-	47%	Setwan

Kode	Urusan / Bidang Urusan Pemerintahan Daerah dan Program / Kegiatan	Indikator Kinerja Program (Outcome) / Kegiatan (Output)	Target RPJMD pada Tahun 2023 (Akhir Periode RPJMD)		Realisasi Capaian Kinerja RPJMD sampai dengan RKPD Tahun Lalu (2018)		Target Kinerja dan Anggaran RKPD Tahun Berjalan yang Dievaluasi (2019)		Realisasi Kinerja pada Triwulan								Realisasi Capaian Kinerja dan Anggaran RKPD yang Dievaluasi (2019)		Tingkat Capaian Kinerja dan Realisasi Anggaran RKPD Tahun 2019 (%)		Realisasi Kinerja dan Anggaran RPJMD s/d Tahun 2019		Tingkat Capaian Kinerja dan Realisasi Anggaran RPJMD s/d Tahun 2023		PD Penanggung jawab
									I		II		III		IV											
			K	Rp	K	Rp	K	Rp	K	Rp	K	Rp	K	Rp	K	Rp	K	Rp	K	Rp	K	Rp	K	Rp	
1	2	3	4		5		6		7		8		9		10		11 = 7+8+9+10		12 = 11/6 x 100%		13 = 5+11		14 = 13/4x100%		15
		Dokumen Renja Setwan Tahun 2020	4 Dokumen		1 Dokumen		1 Dokumen						1 Dokumen				1 Dokumen		100%						
		Dokumen Renja Setwan Perubahan Tahun 2020	4 Dokumen		1 Dokumen		1 Dokumen						1 Dokumen				1 Dokumen		100%						
		Laporan Forum Perangkat Daerah	4 Laporan		1 Laporan		1 Laporan						1 Laporan				1 Laporan		100%						
	Penyusunan Pedoman Kinerja SKPD	Dokumen SOP sebagai alur Kinerja agar efektif dan efisien	4 Dokumen	-	1 Dokumen	-	1 Dokumen	-	-	-	-	-	1 Dokumen	-			1 Dokumen	-	100%		-	-	-	0%	Setwan
	Program Peningkatan Kapasitas Lembaga Perwakilan Rakyat Daerah	**Tersedianya Dokumen Rencana Kerja Tahunan pada setiap alat - alat kelengkapan DPRD Provinsi/Kab/Kota; Tersusun dan terintegrasinya Program - Program Kerja DPRD untuk melaksanakan fungsi pengawasan, Fungsi Pembentukan Perda dan Fungsi Anggaran dalam Dokumen Rencana Lima Tahunan (RPJM) maupun Dokumen Rencana Tahunan (RKPD); Terintegrasi program - program DPRD untuk melaksanakan fungsi pengawasan, pembentukan Perda dan Anggaran ke**	**100 persen**	**44.577.890.635**														-						
		Terfasilitasinya Program-Program Kerja DPRD dalam Melaksanakan Fungsi Pengawasan, Fungsi Pembentukan Perda dan Fungsi Anggaran	**87 persen**																						
	Pembahasan rancangan peraturan daerah	Tersedianya Dokumen Raperda dan Perda yang di sahkan	27 Perda	5.603.229.250	12 Perda	275.721.500	20 Perda	983.069.000	20 Perda	110.380.000	20 Perda	76.034.400	20 Perda	112.344.965	10 perda	60.113.600	20 Perda	358.872.965	100%	37%	-	634.594.465	-	11%	Setwan
		Raperda dan Perda yang di sahkan	60 perda				-																		
		Dokumen Laporan Konsentrasi Panitia Khusus DPRD Pembahasan Raperda	60 Dokumen																						
	Hearing/dialog dan koordinasi dengan pejabat pemerintah daerah dan tokoh masyarakat/tokoh agama	Tersedianya Hearing/dialog, koordinasi dan konsultasi, dengan pejabat pemerintah daerah dan lembaga/organisasi kemasyarakatan, tokoh masyarakat/tokoh agama	36 Kali	1.280.036.000	18 Kali	95.312.000	24 Kali	145.974.000	-	-					15 kali	132.687.000	15 kali	132.687.000	63%	91%		227.999.000		18%	Setwan
		Hearing/dialog, koordinasi dan konsultasi, dengan pejabat pemerintah daerah dan lembaga/organisasi kemasyarakatan, tokoh masyarakat/tokoh agama	144 kali				-																		

Kode	Urusan / Bidang Urusan Pemerintahan Daerah dan Program / Kegiatan	Indikator Kinerja Program (Outcome) / Kegiatan (Output)	Target RPJMD pada Tahun 2023 (Akhir Periode RPJMD)		Realisasi Capaian Kinerja RPJMD sampai dengan RKPD Tahun Lalu (2018)		Target Kinerja dan Anggaran RKPD Tahun Berjalan yang Dievaluasi (2019)		Realisasi Kinerja pada Triwulan								Realisasi Capaian Kinerja dan Anggaran RKPD yang Dievaluasi (2019)		Tingkat Capaian Kinerja dan Realisasi Anggaran RKPD Tahun 2019 (%)		Realisasi Kinerja dan Anggaran RPJMD s/d Tahun 2019		Tingkat Capaian Kinerja dan Realisasi Anggaran RPJMD s/d Tahun 2023		PD Penanggung jawab
									I		II		III		IV										
			K	Rp	K	Rp	K	Rp	K	Rp	K	Rp	K	Rp	K	Rp	K	Rp	K	Rp	K	Rp	K	Rp	
1	2	3	4		5		6		7		8		9		10		11 = 7+8+9+10		12 = 11/6 x 100%		13 = 5+11		14 = 13/4x100%		15
	Rapat-rapat alat kelengkapan dewan	Terselenggaraannya Rapat Alat Kelengkapan Dewan (Badan Musyawarah, Badan Kehormatan, Komisi I, Komisi II, Komisi III dan Pimpinan), Tersedianya laporan hasil pekerjaan tenaga Non PNS dengan perjanjian kerja	252 Kali	5.501.456.485	96 Kali	516.523.000	286 Kali	872.790.000	286 Kali	62.800.000	286 Kali	63.394.000	286 Kali	158.842.400	119 kali	288.318.000	119 kali	573.354.400	100%	66%	-	1.089.877.400	-	20%	Setwan
		Laporan Rapat Alat Kelengkapan Dewan (Badan Musyawarah, Badan Kehormatan, Komisi I, Komisi II, Komisi III dan Pimpinan)	48 Laporan																						
		Laporan hasil pekerjaan Tenaga Ahli Fraksi (9 fraksi)	36 Laporan																						
		Laporan hasil pekerjaan Tenaga Non PNS	4 Laporan																						
	Rapat-rapat paripurna	Terselenggaranya Rapat Paripurna	32 Kali	3.240.395.000	21 Kali	320.006.909	30 Kali	394.821.000	-	-	30 Kali	2.488.000	30 Kali	191.089.000		161.928.800	30 Kali	355.505.800	100%	90%		675.512.709	-	21%	
		Laporan Rapat Paripurna	48 Laporan																						
	Kegiatan Reses	Tersampaikannya Aspirasi masyarakat	3 Kali	18.840.557.000	3 Kali	2.965.193.000	1 Kali	1.151.395.000	1 Kali	1.050.635.000					1 kali	1.028.445.000	2 kali	2.079.080.000	100%	181%		5.044.273.000	-	27%	
		Dokumen Laporan Reses Dewan (35 Dewan)	12 Dokumen																						
	Peningkatan kapasitas pimpinan dan anggota DPRD	Meningkatnya Kualitas DPRD dan Aparatur Setwan dalam menunjang program kerja DPRD (terlaksananya bimbingan teknis/workshop DPRD dan seketariat DPRD)	6 Kgt (6;4;2; bimtek DPRD; bimtek kumulatif; bimtek partai)	8.794.820.000		617.100.000	6 Kgt (4;2; bimtek kumulatif; bimtek partai)	1.241.720.000	6 Kgt (4;2; bimtek kumulatif; bimtek partai)	69.500.000	6 Kgt (4;2; bimtek kumulatif; bimtek partai)	158.500.000	6 Kgt (4;2; bimtek kumulatif; bimtek partai)	136.000.000		459.000.000	6 Kgt (4;2; bimtek kumulatif; bimtek partai)	823.000.000	100%	66%	6 Kgt (4;2; bimtek kumulatif; bimtek partai)	1.440.100.000	100%	16%	
		Dokumen Laporan Bimtek Anggota DPRD (35 Dewan)	24 Dokumen																						
		Dokumen Laporan Bimtek Aparatur	24 Dokumen																						
	Kegiatan Pelaksanaan Fungsi Anggaran DPRD	Tersedianya Keputusan DPRD pada Persetujuan KUA PPAS serta penetapan APBD Murni dan APBDP (terselenggaranya rapat dan pembahasan anggaran)	4 Kgt (3 kali perda APBD)	823.664.900		64.585.000	4Kgt	117.182.000	-	-			4 Kgt	23.300.000		45.339.700	4 Kgt	68.639.700	100%	59%	4 Kgt	133.224.700	100%	16%	
		Dokumen Keputusan DPRD pada Persetujuan KUA PPAS 2021	4 Dokumen																						
		Dokumen penetapan APBD Murni 2021	4 Dokumen																						
		Dokumen APBDP 2020	4 Dokumen																						
		Dokumen Pertanggungjawaban Pelaksanaan APBD 2019	4 Dokumen																						

Kode	Urusan / Bidang Urusan Pemerintahan Daerah dan Program / Kegiatan	Indikator Kinerja Program (Outcome) / Kegiatan (Output)	Target RPJMD pada Tahun 2023 (Akhir Periode RPJMD)		Realisasi Capaian Kinerja RPJMD sampai dengan RKPD Tahun Lalu (2018)		Target Kinerja dan Anggaran RKPD Tahun Berjalan yang Dievaluasi (2019)		Realisasi Kinerja pada Triwulan								Realisasi Capaian Kinerja dan Anggaran RKPD yang Dievaluasi (2019)		Tingkat Capaian Kinerja dan Realisasi Anggaran RKPD Tahun 2019 (%)		Realisasi Kinerja dan Anggaran RPJMD s/d Tahun 2019		Tingkat Capaian Kinerja dan Realisasi Anggaran RPJMD s/d Tahun 2023		PD Penanggung jawab
									I		II		III		IV										
			K	Rp	K	Rp	K	Rp	K	Rp	K	Rp	K	Rp	K	Rp	K	Rp	K	Rp	K	Rp	K	Rp	
1	2	3	4		5		6		7		8		9		10		11 = 7+8+9+10		12 = 11/6 x 100%		13 = 5+11		14 = 13/4x100%		15
	Penyediaan Jasa Jaminan Pemeliharaan Kesehatan Pimpinan dan Anggota DPRD	Tersedianya Jaminan Kesehatan Medical Check Up Anggota DPRD	35 Orang	493.732.000	-	-	35 Orang	53.430.000	-	-			35 Orang	219.965.520	5 orang	4.693.150	35 Orang	4.693.150	100%	9%	5 orang	4.693.150	14%	1%	
		Jumlah Jaminan Kesehatan Medical Check Up Anggota DPRD	35 Orang				35 Orang																		
	Program Penataan dan Penyempurnaan Kebijakan Sistem dan Prosedur Pengawasan	**Penyusunan Naskah Akademik kebijakan sistem dan prosedur pengawasan sebagai landasan penyusunan**	**4 NA**	**215.272.000**	**6 NA**	**303.445.000**	4 NA	**215.348.000**	**-**	**-**							**-**	**-**	**0%**	**0%**	**6 NA**	**303.445.000**	**150%**	**141%**	
	Penyusunan naskah akademik kebijakan sistem dan prosedur pengawasan	Tersedianya Dokumen Naskah Akdemik dalam menunjang usulan Perda Inisiatif	4 NA	215.272.000	6 NA	303.445.000	4 NA	215.348.000	-	-			4 NA	195.442.500	2 NA	161.340.000	6 NA	356.782.500	150%	166%	6 NA	303.445.000	150%	141%	
																		Rata-rata capaian kinerja (%)	73%	83%			24%	19%	
																		Predikat Kinerja	Sedang	Tinggi			Sangat Rendah	Sangat Rendah	

Kode	Urusan / Bidang Urusan Pemerintahan Daerah dan Program / Kegiatan	Indikator Kinerja Program (Outcome) / Kegiatan (Output)	Target RPJMD pada Tahun 2023 (Akhir Periode RPJMD)		Realisasi Capaian Kinerja RPJMD sampai dengan RKPD Tahun Lalu (2018)		Target Kinerja dan Anggaran RKPD Tahun Berjalan yang Dievaluasi (2019)		Realisasi Kinerja pada Triwulan								Realisasi Capaian Kinerja dan Anggaran RKPD yang Dievaluasi (2019)		Tingkat Capaian Kinerja dan Realisasi Anggaran RKPD Tahun 2019 (%)		Realisasi Kinerja dan Anggaran RPJMD s/d Tahun 2019		Tingkat Capaian Kinerja dan Realisasi Anggaran RPJMD s/d Tahun 2023		PD Penanggung jawab
									I		II		III		IV										
			K	Rp	K	Rp	K	Rp	K	Rp	K	Rp	K	Rp	K	Rp	K	Rp	K	Rp	K	Rp	K	Rp	
1	2	3	4		5		6		7		8		9		10		11 = 7+8+9+10		12 = 11/6 x 100%		13 = 5+11		14 = 13/4x100%		15
1	**Urusan Pemerintahan Fungsi Penunjang**																								
4.02	**Bidang Pengawasan**																								
4.02.01	**Pelayanan Administrasi Perkantoran**		**100%**	**6.698.689.161**		**1.005.889.963**		**1.209.523.000**		**199.644.596**		**294.342.914**		**322.472.234**				**816.459.744**	**96%**	**67,5%**		**2.278.090.804**	**100%**	**34%**	**Inspektorat**
1.1	Penyediaan Jasa Kebersihan Kantor	Tenaga kebersihan kantor	4 orang	776.107.727	3 orang	88.703.000	4 orang	132.647.000	4 orang	10.000.000	4 orang	32.211.000	4 orang	30.364.000	4 orang	136.943.000	4 orang	136.943.000	100%	103,2%	4 orang	225.646.000	100%	29%	
		Seragam tenaga kebersihan kantor	4 stel		-		-		-		-		-		8 stell		8 stell		100%		8 stell		200%		
		Peralatan kebersihan dan bahan pembersih	6 Jenis		1 paket		1 paket		1 paket						1 paket		1 paket		100%		1 paket		17%		
1.2	Penyediaan Bahan bacaan dan peraturan Perundang-Undangan	Surat Kabar harian lokal/Provinsi dan Nasional	5 jenis	272.061.082	5 jenis	47.066.100	5 jenis	47.176.000	5 jenis	5.100.000	5 jenis	11.100.000	5 jenis	14.930.000	5 jenis	45.457.063	5 jenis	45.457.063	100%	96,4%	5 jenis	92.523.163	100%	34%	
		Buku Peraturan Perundang-undangan	1 paket		1 paket		1 paket								1 paket		1 paket		100%		1 paket		100%		
		Publikasi Informasi Kinerja PD pada media cetak	8 kali		6 kali		6 kali				2 kali		2 kali		4 kali		4 kali		67%		4 kali		50%		
1.3	Penyediaan Makanan dan Minuman	Laporan rapat internal, laporan rapat koordinasi, laporan kunjungan tamu, dan laporan mamin pegawai	12 laporan	1.008.695.415	12 laporan	167.014.750	12 laporan/ bulan	189.957.000	3 laporan/ bulan	1.039.500	3 laporan/ bulan	47.737.000	3 laporan/ bulan	31.858.257	12 laporan/ bulan	186.076.099	12 laporan/ bulan	186.076.099	75%	98,0%	12 laporan/ bulan	353.090.849	100%	35%	
1.4	Rapat - Rapat Koordinasi dan Konsultasi ke Luar Daerah	Laporan perjalanan dinas rapat koordinasi dan konsultasi luar kota	12 laporan	2.315.000.000	2 laporan	386.495.543	300 laporan	390.000.000	48 laporan	82.338.369	48 laporan	92.978.690	94 laporan	150.072.293	274 laporan	493.776.007	274 laporan	493.776.007	91%	126,6%	274 laporan	880.271.550	100%	38%	
1.5	Penyediaan Jasa Pengamanan Kantor	Tenaga pengamanan	4 orang	750.953.009	3 orang	91.020.000	4 orang	136.549.000	4 orang	-	4 orang	34.587.000	4 orang	32.740.000	4 orang	137.309.000	4 orang	137.309.000	100%	100,6%	4 orang	228.329.000	100%	30%	
		Seragam tenaga pengamanan kantor	4 stel		-		4 stel		-		-		-		4 stel		4 stel		100%		4 stel		100%		
		Peralatan dan Perlengkapan Pengamanan Kantor	3 jenis		-		3 jenis		-		-		-		3 jenis		3 jenis		100%		3 jenis		100%		
1.6	Penataan Dokumen Arsip Kantor/ Dinas/ Badan/ Sekretariat	Laporan penataan dokumen arsip	1 laporan	29.140.000	70 dokumen	9.763.000	70 dokumen	14.570.000		-	70 dokumen	14.341.200	70 dokumen	-	70 dokumen	14.341.200	70 dokumen	14.341.200	100%	98,4%	70 dokumen	24.104.200	100%	83%	
1.7	Penyediaan Jasa Surat Menyurat, ATK, Barang Cetakan dan Penggandaan	ATK	27 jenis	628.760.000	4 paket	94.088.900	27 jenis	125.752.000	27 jenis	80.978.100	-	4.237.000	-	35.768.800	27 jenis	125.482.700	27 jenis	125.482.700	100%	99,8%	27 jenis	219.571.600	100%	35%	
		Barang Cetakan	11 jenis				11 jenis		11 jenis		-		11 jenis		11 jenis		11 jenis		100%		11 jenis		100%		
		Penggandaan	45.000 lembar				1 paket		1 paket		1 paket		1 paket		1 paket		1 paket		100%		1 paket		100%		
1.8	Penyediaan Jasa Komunikasi, Sumber Daya Air, Listrik dan Logistik	Bukti Pembayaran Tagihan Rekening Listrik	12 Struk	544.818.825	4 jenis	82.482.820	4 jenis	102.600.000	4 jenis	19.964.227	4 jenis	20.768.649	4 jenis	23.710.884	4 jenis	92.968.997	4 jenis	92.968.997	100%	90,6%	4 jenis	175.451.817	100%	32%	
		Bukti Pembayaran Tagihan Rekening telepon	12 Struk																						
		Bukti Pembayaran Tagihan Rekening air (PDAM)	12 Struk																						
		Bukti Pembayaran Tagihan Rekening gas alam	12 Struk																						
1.9	Penyediaan jasa Pemeliharaan dan Perizinan Kendaraan Dinas/ Operasional dan Jaminan Barang Milik Daerah	Premi/Polis Asuransi Kendaraan Roda 4	8 Unit	373.153.104	6 Unit	39.255.850	8 Unit	70.272.000	-	224.400	8 unit	36.382.375	-	3.028.000	6 Unit	39.846.775	8 Unit	39.846.775	100%	56,7%	8 Unit	79.102.625	100%	21%	
		STNK/PKB Kendaraan Roda 4	8 Unit		8 Unit		8 Unit		-		4 unit		2 unit		6 Unit		8 Unit		100%		8 Unit		100%		
		STNK/PKB Kendaraan Roda 2	6 Unit		8 Unit		6 Unit		3 unit		1 unit		-		6 Unit		6 Unit		100%		6 Unit		100%		
2	**Peningkatan Sarana dan Sarana Aparatur**		**100%**	**4.646.931.195**		**518.923.565**		**642.459.000**		**185.475.374**		**199.139.380**		**40.286.079**					**100%**	**0,0%**		**1.054.116.286**	**93%**	**23%**	
2.1	Pemeliharaan Rutin/ Berkala Gedung Kantor	Gedung Kantor yang dipelihara	2 jenis	511.460.620	1 paket	155.369.000	2 paket	96.318.000	-	-	2 paket	95.093.000	-	320.000	2 paket	95.413.000	2 paket	95.413.000	100%	99,1%	2 paket	250.782.000	100%	49%	
2.2	Pengadaan Kendaraan Dinas/ Operasional/ Jabatan	Kendaraan dinas operasional pengawasan	2 unit	1.000.000.000	-	-	-	-	-	-	-	-	-	-			-		0%	-	-	-	0%	0%	
2.3	Pengadaan perlengkapan / Peralatan Gedung Kantor	Perlengkapan dan peralatan gedung kantor	16 jenis	1.226.886.825	7 jenis; 1 unit	168.690.000	16 jenis	213.701.000	14 jenis	163.568.250	2 jenis	35.851.500	-	360.000	16 jenis	199.779.750	16 jenis	199.779.750	100%	93,5%	16 jenis	368.469.750	100%	30%	

Kode	Urusan / Bidang Urusan Pemerintahan Daerah dan Program / Kegiatan	Indikator Kinerja Program (Outcome) / Kegiatan (Output)	Target RPJMD pada Tahun 2023 (Akhir Periode RPJMD)		Realisasi Capaian Kinerja RPJMD sampai dengan RKPD Tahun Lalu (2018)		Target Kinerja dan Anggaran RKPD Tahun Berjalan yang Dievaluasi (2019)		Realisasi Kinerja pada Triwulan								Realisasi Capaian Kinerja dan Anggaran RKPD yang Dievaluasi (2019)		Tingkat Capaian Kinerja dan Realisasi Anggaran RKPD Tahun 2019 (%)		Realisasi Kinerja dan Anggaran RPJMD s/d Tahun 2019		Tingkat Capaian Kinerja dan Realisasi Anggaran RPJMD s/d Tahun 2023		PD Penanggung jawab
									I		II		III		IV											
			K	Rp	K	Rp	K	Rp	K	Rp	K	Rp	K	Rp	K	Rp	K	Rp	K	Rp	K	Rp	K	Rp	
1	2	3	4		5		6		7		8		9		10		11 = 7+8+9+10		12 = 11/6 x 100%		13 = 5+11		14 = 13/4x100%		15
2.4	Pemeliharaan Rutin/ Berkala Kendaraan Dinas/ Operasional/ Jabatan	Pemeliharaan kendaraan dinas/operasional roda 4 dan roda 2 (jasa service dan suku cadang)	14 unit	1.391.881.376	12 unit	119.970.065	14 unit	242.440.000	14 unit	12.567.364	14 unit	32.719.380	14 unit	21.883.319	14 unit	151.754.101	14 unit	151.754.101	100%	62,6%	14 unit	271.724.166	100%	20%	
		BBM kendaraan dinas/operasional roda 4 dan roda 2	14 unit		12 unit		12 unit		12 unit		12 unit		12 unit		12 unit		12 unit		100%		12 unit		86%		
		Pelumas kendaraan dinas/operasional roda 4 dan roda 2	14 unit		1 paket		14 unit		14 unit		14 unit		14 unit		14 unit		14 unit		100%		14 unit		100%		
2.5	Pemeliharaan Rutin/ Berkala Perlangkapan/ Peralatan Gedung Kantor	Peralatan dan perlengkapan gedung kantor yang dipelihara	8 Jenis	516.702.375	1 paket	74.894.500	1 paket (5 jenis)	90.000.000	3 jenis	9.339.760	5 jenis	35.475.500	5 jenis	17.722.760	1 paket (5 jenis)	88.245.870	5 jenis	88.245.870	100%	98,1%	5 jenis	163.140.370	63%	32%	
3	**Program Peningkatan Disiplin Aparatur**		**100%**	**399.448.843**		**32.197.500**		**75.224.000**		**70.000.000**		**1.552.000**		**340.000**					**100%**	**0,0%**		**104.089.500**	**100%**	**26%**	
3.1	Pengadaan Pakaian Dinas/ Lapangan Beserta	Pakaian Harian Tertentu	50 stell	399.448.843	50 stell	32.197.500	50 stell	75.224.000	50 stell	70.000.000	-	1.552.000	-	340.000	50 stell	71.892.000	50 stell	71.892.000	100%	95,6%	50 stell	104.089.500	100%	26%	
		Pakaian Dinas Harian	50 stell																				0%		
4	**Peningkatan Kapasitas Sumber Daya Manusia**		**100%**	**2.398.424.090**		**41.520.000**		**66.880.000**		**9.210.000**		**5.030.000**		**3.065.000**					**108%**	**0,0%**		**96.072.000**	**108%**	**4%**	
4.1	Peningkatan Kapasitas Rohani dan Jasmani Aparatur	Laporan kegiatan ceramah dan pengajian pegawai	12 laporan	240.495.561	12 laporan	30.600.000	12 laporan	45.290.000	3 laporan	4.065.000	3 laporan	2.565.000	3 laporan	3.065.000	7 laporan	34.670.000	7 laporan	34.670.000	58%	76,6%	7 laporan	65.270.000	58%	27%	
4.2	Peningkatan Kompetensi Sumber Daya Aparatur	Pelatihan kompetensi APIP	12 kali	2.157.928.529	1 dokumen	10.920.000	12 kali	21.590.000	3 kali	5.145.000	2 kali	2.465.000	-	-	19 kali	19.882.000	19 kali	19.882.000	158%	92,1%	19 kali	30.802.000	158%	1%	
		Laporan bimtek audit kinerja dan laporan bimtek audit investigasi	2 laporan																						
		Pejabat struktural yang terlatih	5 orang																						
		Pejabat fungsional Auditor yang terlatih	7 orang																						
		Pejabat fungsional P2UPD yang terlatih	8 orang																						
		Penetapan angka kredit atas auditor dan pengawas pemerintahan	34 orang																						
5	**Peningkatan Pengembangan Sistem Pelaporan Capaian Kinerja dan Keuangan**		**100%**	**640.985.189**		**46.181.150**		**120.710.000**		**5.500.040**		**24.123.960**		**-**					**80%**	**0,0%**		**129.409.150**	**80%**	**20%**	
5.1	Penyusunan Laporan Capaian Kinerja dan Ikhtisar Realisasi Kinerja SKPD	Laporan Dalev berjalan Triwulan 1, 2 dan 3	3 laporan	176.216.498	3 dokumen	5.857.500	3 laporan	33.185.000		-	1 laporan	12.856.000	1 laporan	-	3 laporan	33.185.000	3 laporan	33.185.000	100%	100,0%	3 laporan	39.042.500	100%	22%	
		Laporan Dalev berjalan Triwulan 4 (Tahun sebelumnya)	1 laporan				1 laporan		1 laporan						1 laporan		1 laporan		100%		1 laporan		100%		
		Laporan Dalev Tahunan (Tahun sebelumnya)	1 laporan				1 laporan		1 laporan						1 laporan		1 laporan		100%		1 laporan		100%		
		LKIP	1 laporan				1 laporan		1 laporan						1 laporan		1 laporan		100%		1 laporan		100%		
5.2	Penyusunan RKA/ DPA SKPD dan Perubahannya	Dokumen RKA	1 dokumen	184.367.540	4 dokumen	12.322.400	1 dokumen	34.720.000	-	-	-	-	-	-	1 dokumen	12.955.000	1 dokumen	12.955.000	100%	37,3%	1 dokumen	25.277.400	100%	0%	
		Dokumen DPA	1 dokumen				1 dokumen								1 dokumen		1 dokumen		100%		1 dokumen		100%		
		Dokumen RKAP	1 dokumen				1 dokumen						1 dokumen		1 dokumen		1 dokumen		100%		1 dokumen		100%		
		Dokumen DPAP	1 dokumen				1 dokumen						1 dokumen		1 dokumen		1 dokumen		100%		1 dokumen		100%		
5.3	Penyusunan Pelaporan Keuangan SKPD	Laporan Keuangan Tahunan (CALK)	1 dokumen	66.323.461	7 dokumen	14.890.000	1 dokumen	12.490.000	-	-	1 dokumen	4.305.000	-	-		12.490.000	1 dokumen	12.490.000	100%	100,0%	1 dokumen	27.380.000	100%	41%	
		Laporan Keuangan Triwulanan	4 dokumen				4 dokumen				1 dokumen		1 dokumen		4 dokumen		4 dokumen		100%		4 dokumen		100%		
		Laporan Semesteran	2 dokumen				2 dokumen								2 dokumen		2 dokumen		100%		2 dokumen		100%		

Kode	Urusan / Bidang Urusan Pemerintahan Daerah dan Program / Kegiatan	Indikator Kinerja Program (Outcome) / Kegiatan (Output)	Target RPJMD pada Tahun 2023 (Akhir Periode RPJMD)		Realisasi Capaian Kinerja RPJMD sampai dengan RKPD Tahun Lalu (2018)		Target Kinerja dan Anggaran RKPD Tahun Berjalan yang Dievaluasi (2019)		Realisasi Kinerja pada Triwulan								Realisasi Capaian Kinerja dan Anggaran RKPD yang Dievaluasi (2019)		Tingkat Capaian Kinerja dan Realisasi Anggaran RKPD Tahun 2019 (%)		Realisasi Kinerja dan Anggaran RPJMD s/d Tahun 2019		Tingkat Capaian Kinerja dan Realisasi Anggaran RPJMD s/d Tahun 2023		PD Penanggung jawab
									I		II		III		IV											
			K	Rp	K	Rp	K	Rp	K	Rp	K	Rp	K	Rp	K	Rp	K	Rp	K	Rp	K	Rp	K	Rp	
1	2	3	4		5		6		7		8		9		10		11 = 7+8+9+10		12 = 11/6 x 100%		13 = 5+11		14 = 13/4x100%		15
5.4	Penyusunan Dokumen Perencanaan SKPD	Dokumen RKT	1 dokumen	113.928.732	3 dokumen	7.361.500		21.455.000		5.500.040		6.962.960		-		18.023.000		18.023.000		84,0%		25.384.500	0%	22%	
		Dokumen PK	1 dokumen																				0%		
		Dokumen Renja	1 dokumen				1 dokumen		-		-		-		1 dokumen		1 dokumen		100%		1 dokumen		100%		
		Dokumen Renja Perubahan	1 dokumen				1 dokumen		-		-		-		1 dokumen		1 dokumen		100%		1 dokumen		100%		
		Dokumen Lporan Hasil Forum PD	1 dokumen				1 dokumen		-		-		-		1 dokumen		1 dokumen		100%		1 dokumen		100%		
		Dokumen Pohon Kinerja (Cascading)	1 dokumen																				0%		
5.5	Penyusunan Pedoman Kinerja SKPD	Dokumen SOP pada Inspektorat	1 dokumen	100.148.958	1 dokumen	5.749.750	1 dokumen	18.860.000	-	-	-	-	-	-	1 dokumen	6.575.000	1 dokumen	6.575.000	100%	34,9%	1 dokumen	12.324.750	100%	12%	
6	**Peningkatan Sistem Pengawasan Internal dan Pengendalian Pelaksanaan Kebijakan KDH**			**4.534.885.980**		**275.303.875**		**618.534.000**		**164.291.370**		**73.648.040**		**86.803.040**					**86%**	**0,0%**		**685.152.185**	**78%**	**15%**	
6.1	Penanganan Kasus Pengaduan di Lingkungan Pemerintah Daerah	Laporan hasil pemeriksaan khusus	20 LHP Riksus	116.079.332	9 Dokumen	8.300.000	20 LHP Riksus	21.860.000	-	-	-	-	7 LHP	10.930.000	11 LHP Riksus	21.860.000	11 LHP Riksus	21.860.000	55%	100,0%	11 LHP Riksus	30.160.000	55%	26%	
6.2	Pengendalian Manajemen Pelaksanaan Kebijakan KDH	Laporan Hasil Evaluasi SAKIP Perangkat Daerah se Kota Cirebon	1 dokumen	334.227.307	31 laporan	45.344.000	3 dokumen	31.260.000	-	-	-	3.065.000	1 dokumen	10.965.000	3 dokumen	28.450.000	3 dokumen	28.450.000	100%	91,0%	3 dokumen	73.794.000	100%	22%	
		Laporan Hasil Reviu LAKIP Kota	1 dokumen										1 dokumen										0%		
		Laporan Hasil Kegiatan Peningkatan Kapabilitas APIP	1 dokumen																				0%		
		Rapat Koordinasi Pengawasan	1 kali																						
-	Inventarisasi Temuan Pengawasan	Laporan Inventarisasi Temuan dan Ikhtisar Laporan Pengwasan	-	-	2 laporan	15.110.000	-	-																	
-	Evaluasi Berkala Temuan Hasil Pengawasan	Tersedianya Dokumen Hasil Evaluasi Berkala	-	-	4 dokumen	22.910.000	-	-	-	-	-	-		-	0	0	-	0	0%		-		0%		-
6.3	Laporan Pajak-Pajak Pribadi	Dokumen Pajak-pajak pribadi dan sosialisasi LP2P	2 dokumen	91.042.094	4935 LP2P dan LHKSN	13.135.625	2 dokumen	17.145.000	-	-	-	-	2 dokumen	10.795.800	2 dokumen	11.285.400	2 dokumen	11.285.400	100%	65,8%	2 dokumen	24.421.025	100%	27%	
		Sosialisasi LP2P	1 kali																						
6.4	Sistem Pengendalian Intern Pemerintah	Laporan Satuan Tugas Sistem Pengendalian Intern Pemerintah	1 dokumen	990.402.034	1 dokumen; 1 laporan	23.260.000	1 dokumen	186.512.000	1 dokumen	152.065.250	-	6.005.000	-	-	1 dokumen	184.612.250	1 dokumen	184.612.250	100%	99,0%	1 dokumen	207.872.250	100%	21%	
6.5	Reviu Atas Laporan Keuangan Pemerintah Daerah	- Hasil Reviu Laporan Keuangan Daerah	1 dokumen	358.566.191	4 Dokumen	29.225.500	1 dokumen	67.525.000	1 dokumen	1.865.000		20.346.000		2.580.000	1 dokumen	39.217.000	1 dokumen	39.217.000	100%	58,1%	1 dokumen	68.442.500	100%	19%	
		- Hasil Reviu RKPD	1 dokumen				1 dokumen		1 dokumen						1 dokumen		1 dokumen		100%		1 dokumen		100%		
		- Hasil Reviu RKPD Perubahan	1 dokumen																						
		- Hasil Reviu Renja	1 dokumen																						
		- Hasil Reviu Renja Perubahan	1 dokumen																						
		- Hasil Reviu KUAPPAS	1 dokumen				1 dokumen								1 dokumen		1 dokumen		100%		1 dokumen		100%		
		- Hasil Reviu KUAPPAS Perubahan	1 dokumen																						
		- Hasil Reviu RKA	1 dokumen				1 dokumen								1 dokumen		1 dokumen		100%		1 dokumen		100%		
		- Hasil Reviu RKA Perubahan	1 dokumen				1 dokumen								1 dokumen		1 dokumen		100%		1 dokumen		100%		
		- Hasil Reviu Penyerapan Anggaran	4 dokumen				4 dokumen		1 dokumen		1 dokumen		1 dokumen		4 dokumen		4 dokumen		100%		4 dokumen		100%		
		- Hasil Reviu DAK Fisik	1 dokumen				1 dokumen								1 dokumen		1 dokumen		100%		1 dokumen		100%		

Kode	Urusan / Bidang Urusan Pemerintahan Daerah dan Program / Kegiatan	Indikator Kinerja Program (Outcome) / Kegiatan (Output)	Target RPJMD pada Tahun 2023 (Akhir Periode RPJMD)		Realisasi Capaian Kinerja RPJMD sampai dengan RKPD Tahun Lalu (2018)		Target Kinerja dan Anggaran RKPD Tahun Berjalan yang Dievaluasi (2019)		Realisasi Kinerja pada Triwulan								Realisasi Capaian Kinerja dan Anggaran RKPD yang Dievaluasi (2019)		Tingkat Capaian Kinerja dan Realisasi Anggaran RKPD Tahun 2019 (%)		Realisasi Kinerja dan Anggaran RPJMD s/d Tahun 2019		Tingkat Capaian Kinerja dan Realisasi Anggaran RPJMD s/d Tahun 2023		PD Penanggung jawab
									I		II		III		IV										
			K	Rp	K	Rp	K	Rp	K	Rp	K	Rp	K	Rp	K	Rp	K	Rp	K	Rp	K	Rp	K	Rp	
1	2	3	4		5		6		7		8		9		10		11 = 7+8+9+10		12 = 11/6 x 100%		13 = 5+11		14 = 13/4x100%		15
6.6	Pelaksanaan Pengawasan Internal Secara Berkala	Laporan Hasil Pemeriksaan	450 dokumen	2.086.241.320	172 dokumen	52.560.000	450 dokumen	164.960.000	100 dokumen	10.361.120	108 dokumen	31.147.040	108 dokumen	32.122.240	450 dokumen	159.102.160	450 dokumen	159.102.160	100%	96,4%	450 dokumen	211.662.160	100%	10%	
6.7	Penilaian dan Evaluasi Pelaksanaan Reformasi Birokrasi	Dokumen penilaian reformasi birokrasi	1 dokumen	227.399.014	-	-	1 dokumen	25.530.000	1 dokumen	-		4.205.000		15.085.000	1 dokumen	19.290.000	1 dokumen	19.290.000	100%	75,6%	1 dokumen	19.290.000	100%	8%	
		Dokumen Evaluasi Zona Integritas (ZI) di Lingkungan Pemerintah Kota Cirebon	1 dokumen						-		-		-		0				0%						
6.8	Tindak Lanjut, Evaluasi dan Inventarisasi Temuan Hasil Pengawasan	Dokumen Tindak Lanjut, Evaluasi dan Inventarisasi Temuan Hasil Pengawasan	1 dokumen	213.785.633	4 Dokumen	18.476.250	3 dokumen	40.260.000	-	-	1 dokumen	5.055.000		3.805.000	3 dokumen	22.314.000	3 dokumen	22.314.000	100%	55,4%	3 dokumen	40.790.250	100%	19%	
6.9	Sistem Informasi Manajemen Laporan Hasil Pemriksaan	Updating SIM HP	1 sistem	51.032.000	1 sistem	46.982.500	1 sistem	51.032.000	-	-	-	-	-	-	0	-	0	-	0%	0,0%	-	-	0%	0%	
6.10	Pencegahan Korupsi	Laporan Perkembangan Rencana Aksi KORSUPGAH	1 dokumen	66.111.056	-	-	1 dokumen	12.450.000	-	-	-	3.825.000	-	520.000	1 dokumen	8.720.000	1 dokumen	8.720.000	100%	70,0%	1 dokumen	8.720.000	20%	13%	
7	**Peningkatan Profesionalisme Tenaga Pemeriksa dan Aparatur Pengawasan**			**473.850.000**		**295.345.000**		**473.850.000**		**12.700.000**		**157.704.000**		**38.400.000**					**100%**	**0,0%**	**-**	**658.948.000**	**100%**	**139%**	
7.1	Pelatihan PengembanganTenaga Pemeriksa dan Aparatur Pengawasan	Laporan bimtek audit kinerja dan laporan bimtek audit investigasi	2 laporan	468.240.000	2 laporan	200.660.000	2 laporan	468.240.000	-	12.700.000	1 laporan	155.120.000		38.400.000	2 laporan	453.120.000	2 laporan	453.120.000	100%	96,8%	2 laporan	653.780.000	100%	140%	
		Pejabat struktural yang terlatih	5 orang				5 orang		2 orang		3 orang		1 orang		5 orang		5 orang		100%		5 orang		100%		
		Pejabat fungsional Auditor yang terlatih	12 orang				12 orang				8 orang		2 orang		12 orang		12 orang		100%		12 orang		100%		
		Pejabat fungsional P2UPD yang terlatih	20 orang				20 orang				16 orang		1 orang		20 orang		20 orang		100%		20 orang		100%		
-	Pelatihan Teknis Pengawasan dan Penilaian Akuntabilitas Kinerja	Terlatihnya Pejabat Struktural, Fungsional Auditor dan P2UPD	-	-	20 orang	87.785.000	-	-							-	-	-	-	0%		-	-	0%		-
7.2	Penilaian Angka Kredit Jabatan Fungsional Auditor dan pengawas Penyelenggara Urusan Pemerintahan di Daerah	Penetapan angka kredit atas auditor dan pengawas pemerintahan	30 orang	5.610.000	17 Orang	6.900.000	30 orang	5.610.000	-	-	30 orang	2.584.000	-	-	30 orang	5.168.000	30 orang	5.168.000	100%	92,1%	30 orang	5.168.000	100%	92%	
																	Rata-rata capaian kinerja (%)		**91%**	**81%**			**84%**	**31%**	
																	Predikat Kinerja		**Tinggi**	**Tinggi**			**Tinggi**	**Sangat Rendah**	

Kode	Urusan / Bidang Urusan Pemerintahan Daerah dan Program / Kegiatan	Indikator Kinerja Program (Outcome) / Kegiatan (Output)	Target RPJMD pada Tahun 2023 (Akhir Periode RPJMD)		Realisasi Capaian Kinerja RPJMD sampai dengan RKPD Tahun Lalu (2018)		Target Kinerja dan Anggaran RKPD Tahun Berjalan yang Dievaluasi (2019)		Realisasi Kinerja pada Triwulan								Realisasi Capaian Kinerja dan Anggaran RKPD yang Dievaluasi (2019)		Tingkat Capaian Kinerja dan Realisasi Anggaran RKPD Tahun 2019 (%)		Realisasi Kinerja dan Anggaran RPJMD s/d Tahun 2019		Tingkat Capaian Kinerja dan Realisasi Anggaran RPJMD s/d Tahun 2023		PD Penanggung jawab
									I		II		III		IV										
			K	Rp	K	Rp	K	Rp	K	Rp	K	Rp	K	Rp	K	Rp	K	Rp	K	Rp	K	Rp	K	Rp	
1	2	3	4		5		6		7		8		9		10		11 = 7+8+9+10		12 = 11/6 x 100%		13 = 5+11		14 = 13/4x100%		15
1	**Urusan Pemerintahan Fungsi Penunjang**																								
4.04	**Bidang Keuangan**																								
4.04.01	**Program Pelayanan Administrasi Perkantoran**	**Terwujudnya Tertib Pelayanan Administrasi Perkantoran**	**100%**	**13.031.718.363**	**-**	**-**	**100%**	**2.358.412.600**	**19,41%**	**408.455.749**	**39,41**	**618.851.848**	**12,94**	**566.443.576**			**71,76%**	**1.593.751.173**	**71,76%**	**67,58%**	**9,41%**	**1.593.751.173**	**51,76%**	**12,23%**	**BKD**
4.04.01.01	Penyediaan Jasa Kebersihan Kantor	Tenaga Kebersihan Kantor; Alat dan Bahan Pembersih	8 Orang (12 Bulan); 1 Paket	1.266.469.157	-	-	8 Orang (12 Bulan); 1 Paket	229.199.000	8 Orang (3 Bulan)	59.904.000	8 Orang (3 Bulan); 1 Paket	64.175.000	8 Orang (3 Bulan)	34.944.000		228.911.000	8 Orang (9 Bulan); 1 Paket	228.911.000	100,00%	99,87%	8 Orang (9 Bulan) ; 1 Paket	228.911.000	87,50%	18,07%	
		Tenaga Kebersihan Kantor	8 Orang (48 Bulan)		-		-		-		-		-		8 orang		-				-				
		Alat dan Bahan Pembersih	4 Paket		-		-		-		-		-		1 paket		-				-				
		Seragam Tenaga Kebersihan	32 Stell		-		-		-		-		-				-				-				
4.04.01.15	Penyediaan Bahan Bacaan dan Peraturan Perundang-undangan	Surat Kabar; Pemasangan Iklan Media Cetak	4 Surat Kabar (12 Bulan); 24 Kali	885.427.152	-	-	4 Surat Kabar (12 Bulan); 24 Kali	160.240.000	4 Surat Kabar (3 Bulan)	4.606.000	4 Surat Kabar (3 Bulan); 13 Kali	30.659.000	4 Surat Kabar (3 Bulan); 8 Kali	36.159.000		156.604.000	4 Surat Kabar (9 Bulan); 21 Kali	156.604.000	100,00%	97,73%	4 Surat Kabar (9 Bulan); 21 Kali	156.604.000	81,25%	17,69%	
		Surat Kabar	4 Surat Kabar (48 Bulan)		-		-		_		-		-		4 surat kabar		-				-				
		Pemasangan Iklan Media Cetak	96 Kali		-		-		_		-		-		48 kali		-				-				
4.04.01.17	Penyediaan Makanan dan Minuman	Notulen Rapat Briefing Staf; Laporan Kunjungan Tamu; Laporan Mamin Pegawai Selama 12 Bulan	12 Notulen	1.066.402.626	-	-	12 Notulen	192.992.000	3 Notulen	10.143.331	3 Notulen	47.604.180	3 Notulen	49.575.963	12 Notulen	206.103.061	12 Notulen	206.103.061	100,00%	106,79%	9 Notulen	206.103.061	75,00%	19,33%	
		Notulen Rapat Briefing Staf	48 Laporan		-		-		-		-		-				-				-				
		Laporan Kunjungan Tamu	48 Laporan		-		-		-		-		-				-				-				
		Laporan Mamin Pegawai Selama 12 Bulan	48 Laporan		-		-		-		-		-				-				-				
4.04.01.18	Rapat-rapat Koordinasi dan Konsultasi ke Luar Daerah	Laporan Perjalanan Dinas, Rapat Koordinasi dan Konsultasi Luar Kota	60 Laporan Perjalanan Dinas	4.237.935.933	-	-	12 Laporan Perjalanan Dinas	766.959.600	3 Laporan Perjalanan Dinas	126.499.470	3 Laporan Perjalanan Dinas	193.112.266	3 Laporan Perjalanan Dinas	214.417.312	12 Laporan Perjalanan Dinas	899.257.344	12 Laporan Perjalanan Dinas	899.257.344	100,00%	117,25%	9 Laporan Perjalanan Dinas	899.257.344	15,00%	21,22%	
4.04.01.20	Penyediaan Jasa Pengamanan Kantor	Tenaga Pengamanan Kantor	8 Orang (60 Bulan)	1.249.892.263	-	-	8 Orang (12 Bulan)	226.199.000	8 Orang (3 Bulan)	59.904.000	8 Orang (3 Bulan)	61.215.000	8 Orang (3 Bulan)	34.944.000	8 Orang (12 Bulan)	225.951.000	8 Orang (12 Bulan)	225.951.000	75,00%	99,89%	8 Orang (9 Bulan)	225.951.000	15,00%	18,08%	
		Perlengkapan Personil	5 Paket		-		1 Paket		-		1 Paket		-		1 Paket		1 Paket		100,00%		1 Paket		20,00%		
4.04.01.	Penataan Dokumen Arsip Kantor/Dinas/ Badan/ Sekretariat	Dokumentasi Dokumen Arsip Kantor	5 Kegiatan	138.140.781	-	-	1 Kegiatan	25.000.000	-	-		-		-	0,00	-	0,00	-	0,00%	0,00%	-	-	0,00%	0,00%	
4.04.01.24	Penyediaan Jasa Surat Menyurat, Alat Tulis Kantor, Barang Cetakan dan Penggandaan	Alat Tulis Kantor; Barang Cetakan; Penggandaan Fotocopy; Pengiriman Dokumen	73 Macam; 15 Macam; 1 Paket; 240 Kali;	1.426.502.489	-	-	73 Macam (2 Termin); 15 Macam (2 Termin); 1 Paket; 240 Kali;	258.161.000	73 Macam (Termin 1); 91 Kali	84.449.000	15 Macam (Termin 1); 114 Kali	46.263.300	73 Macam (Termin 2); 15 Macam (Termin 2); 66 Kali	107.432.300		242.543.700	73 Macam (2 Termin); 15 Macam (2 Termin); 331 Kali	242.543.700	100,00%	93,95%	73 Macam (2 Termin); 15 Macam (2 Termin); 271 Kali	242.543.700	92,25%	17,00%	
		Alat Tulis Kantor	73 Jenis		-		-		-		-		-		73 Jenis						-				
		Barang Cetakan	15 Jenis		-		-		-		-		-		15 Jenis						-				
		Penggandaan Fotocopy	4 Paket		-		-		-		-		-		1 paket						-				
		Pengiriman Dokumen	960 Kali		-		-		-		-		-		331 kali						-				

Kode	Urusan / Bidang Urusan Pemerintahan Daerah dan Program / Kegiatan	Indikator Kinerja Program (Outcome) / Kegiatan (Output)	Target RPJMD pada Tahun 2023 (Akhir Periode RPJMD)		Realisasi Capaian Kinerja RPJMD sampai dengan RKPD Tahun Lalu (2018)		Target Kinerja dan Anggaran RKPD Tahun Berjalan yang Dievaluasi (2019)		Realisasi Kinerja pada Triwulan								Realisasi Capaian Kinerja dan Anggaran RKPD yang Dievaluasi (2019)		Tingkat Capaian Kinerja dan Realisasi Anggaran RKPD Tahun 2019 (%)		Realisasi Kinerja dan Anggaran RPJMD s/d Tahun 2019		Tingkat Capaian Kinerja dan Realisasi Anggaran RPJMD s/d Tahun 2023		PD Penanggung jawab
									I		II		III		IV										
			K	Rp	K	Rp	K	Rp	K	Rp	K	Rp	K	Rp	K	Rp	K	Rp	K	Rp	K	Rp	K	Rp	
1	2	3	4		5		6		7		8		9		10		11 = 7+8+9+10		12 = 11/6 x 100%		13 = 5+11		14 = 13/4x100%		15
4.04.01.25	Penyediaan Jasa Komunikasi, Sumber Daya Air, Listrik dan Logistik	Rekening Listrik Yang Sudah Dibayarkan; Rekening Telepon Yang Sudah Dibayarkan; Rekening Air Yang Sudah Dibayarkan; Layanan SMS Gateway PBB/BPHTB	12 Bulan; 12 Bulan; 12 Bulan; 4 Bulan;	2.150.575.683	-	-	12 Bulan/ Rekening; 12 Bulan/ Rekening; 12 Bulan/ Rekening; 4 Bulan;	389.200.000	3 Bulan; 3 Bulan; 3 Bulan;	62.388.848	3 Bulan; 3 Bulan; 3 Bulan;	90.266.452	3 Bulan; 3 Bulan; 3 Bulan;	83.716.301	12 Bulan/ Rekening; 12 Bulan/ Rekening; 12 Bulan/ Rekening; 4 Bulan;	362.547.918	12 Bulan/ Rekening; 12 Bulan/ Rekening; 12 Bulan/ Rekening; 4 Bulan;	362.547.918	100,00%	93,15%	9 Bulan; 9 Bulan; 9 Bulan;	362.547.918	60,73%	16,86%	
		Bukti Rekening Listrik Yang Sudah	48 Nota		-		-		-		-		-		12 bulan		-				-				
		Bukti Rekening Telepon Yang Sudah	48 Nota		-		-		-		-		-		12 bulan		-				-				
		Bukti Rekening Air Yang Sudah	48 Nota		-		-		-		-		-		12 bulan		-				-				
		Layanan SMS Gateway PBB/BPHTB	16 Bulan		-		-		-		-		-		4 bulan		-				-				
4.04.01.26	Penyediaan Jasa Pemeliharaan dan Perizinan Kendaraan Dinas/Operasional dan Jaminan Barang Milik Daerah	Surat Ketetapan PKB Roda 4; Surat Ketetapan PKB Roda 2; Polis Asuransi Kendaraan Dinas Roda 4; Polis Asuransi Kendaraan Dinas Roda 2	12 Unit; 46 Unit; 12 Unit; 46 Unit	610.372.279	-	-		110.462.000	- Unit; 5 Unit	561.100	- Unit; 7 Unit; 12 Unit; 46 Unit	85.556.650	4 Unit; 11 Unit	5.254.700		104.284.950		104.284.950		94,41%		104.284.950		17,09%	
		Surat Ketetapan PKB Roda 4	12 Unit		-		12 Unit		-		-		-		11 Unit		11 Unit		91,67%		-				
		Surat Ketetapan PKB Roda 2	46 Unit		-		46 Unit		-		-		-		55 Unit		55Unit		119,57%		-				
		Polis Asuransi Kendaraan Dinas Roda 4	12 Unit		-		12 Unit		-		-		-		12 Unit		12 Unit		100,00%		-				
		Polis Asuransi Kendaraan Dinas Roda 2	46 Unit		-		46 Unit		-		-		-		46 Unit		46 Unit		100,00%		-				
4.04.02	**Program Peningkatan Sarana dan Prasarana Aparatur**	**Terpenuhinya Kebutuhan Sarana dan Prasarana**	**100%**	**6.548.613.296**	**-**	**-**	**100%**	**1.226.500.000**	**8,33%**	**39.434.002**	**22,36%**	**687.343.354**	**58,20%**	**266.955.155**			**88,89%**		**88,89%**	**0,00%**	**63,29%**	**-**	**63,29%**	**0,00%**	
4.04.02.22	Pemeliharaan Rutin / Berkala Gedung Kantor	Pemeliharaan Gedung Kantor Berupa Pemasangan Backdroop Rangan Kaban, Pengecatan Pagar, Perbaikan Kamar Mandi; Sewa Gedung/Tempat Parkir	1 Kegiatan; 1 Tahun	1.210.301.080	-	-	1 Kegiatan; 1 Tahun	204.632.000	-	140.250	1 Kegiatan	166.078.000	-	504.900		201.877.730		201.877.730		98,65%	1 Kegiatan	201.877.730		16,68%	
		Pemeliharaan Gedung Kantor Berupa Pemasangan Backdroop Rangan Kaban, Pengecatan Pagar, Perbaikan	4 Paket		-		-		-		-		-		1 Kegiatan		1 Kegiatan		100%		-				
		Sewa Gedung/Tempat Parkir	4 Tahun		-		-		-		-		-		1 Tahun		1 Tahun		100%		-				
4.04.02.42	Rehabilitasi Sedang/Berat Gedung Kantor	Rehabilitasi Gedung Kantor (Pemasangan Kanopi dan Pembuatan Taman)	1 Kegiatan	1.023.257.496	-	-	1 Kegiatan	167.607.000	-	-	1 Kegiatan	166.874.000	-	-	1 Kegiatan	166.874.000	1 Kegiatan	166.874.000	100,00%	99,56%	1 Kegiatan	166.874.000	100,00%	16,31%	
		Rehabilitasi Gedung Kantor (Pembangunan Ruang Arsip Kantor)	4 Paket		-		-		-		-		-				-				-				
4.04.02.49	Pengadaan Kendaraan Dinas/Operasional/ Jabatan	Kendaraan Dinas Roda Dua; Kendaraan Dinas Roda Empat	2 Unit; 1 Unit	1.000.919.000	-	-	2 Unit; 1 Unit	271.919.000	-	-	- Unit; 1 Unit	230.703.175	2 Unit	39.312.000		270.015.175	2 Unit; 1 Unit	270.015.175	100,00%	99,30%	2 Unit; 1 Unit	270.015.175	100,00%	26,98%	
		Kendaraan Dinas Roda Dua	12 Unit		-		-		-		-		-		2 Unit		-				-				
		Kendaraan Dinas Roda Empat	2 Unit		-		-		-		-		-		1 Unit		-				-				
4.04.02.51	Pengadaan Perlengkapan/ Peralatan Gedung Kantor	Perlengkapan/ Peralatan Kantor	8 Macam (170 Unit/Buah)	1.014.887.404	-	-	4 Macam (30 Unit/Buah)	166.236.000	-	-	1 Macam (3 Unit/Buah)	16.887.000	3 Macam (47 Unit/Buah)	147.384.000	8 Macam (96 Unit/Buah)	388.550.000	8 Macam (96 Unit/Buah)	388.550.000	200,00%	233,73%	4 Macam (50 Unit/Buah)	388.550.000	39,71%	38,29%	

Kode	Urusan / Bidang Urusan Pemerintahan Daerah dan Program / Kegiatan	Indikator Kinerja Program (Outcome) / Kegiatan (Output)	Target RPJMD pada Tahun 2023 (Akhir Periode RPJMD)		Realisasi Capaian Kinerja RPJMD sampai dengan RKPD Tahun Lalu (2018)		Target Kinerja dan Anggaran RKPD Tahun Berjalan yang Dievaluasi (2019)		Realisasi Kinerja pada Triwulan								Realisasi Capaian Kinerja dan Anggaran RKPD yang Dievaluasi (2019)		Tingkat Capaian Kinerja dan Realisasi Anggaran RKPD Tahun 2019 (%)		Realisasi Kinerja dan Anggaran RPJMD s/d Tahun 2019		Tingkat Capaian Kinerja dan Realisasi Anggaran RPJMD s/d Tahun 2023		PD Penanggung jawab
									I		II		III		IV										
			K	Rp	K	Rp	K	Rp	K	Rp	K	Rp	K	Rp	K	Rp	K	Rp	K	Rp	K	Rp	K	Rp	
1	2	3	4		5		6		7		8		9		10		11 = 7+8+9+10		12 = 11/6 x 100%		13 = 5+11		14 = 13/4x100%		15
4.04.02.53	Pemeliharaan Rutin/Berkala Kendaraan Dinas/ Operasional/ Jabatan	Servis, Suku Cadang dan BBM Kendaraan Roda 4; Servis, Suku Cadang dan BBM Kendaraan Roda 2;	12 Unit; 21 Unit (12 Bulan)	1.728.936.864	-	-	12 Unit; 21 Unit (12 Bulan)	312.894.000	12 Unit; 21 Unit (3 Bulan)	33.186.752	12 Unit; 21 Unit (3 Bulan)	72.433.259	12 Unit; 21 Unit (3 Bulan)	65.673.618		278.435.907	12 Unit; 21 Unit (12 Bulan)	278.435.907	100,00%	88,99%	12 Unit; 21 Unit (9 Bulan)	278.435.907	75,00%	16,10%	
		Servis, Suku Cadang dan BBM Kendaraan Roda 4	12 Unit		-		-		-		-		-		12 Unit		-				-				
		Servis, Suku Cadang dan BBM Kendaraan Roda 2	21 Unit		-		-		-		-		-		21 Unit		-				-				
4.04.02.55	Pemeliharaan Rutin/Berkala Perlengkapan/ Peralatan Gedung Kantor	Jasa Perbaikan 4 Jenis Peralatan dan Perlengkapan Kerja (AC, Komputer/Laptop,	4 Jenis (60 Bulan)	570.311.453	-	-	4 Jenis (12 Bulan)	103.212.000	4 Jenis (3 Bulan)	6.107.000	4 Jenis (3 Bulan)	34.367.920	4 Jenis (3 Bulan)	14.080.637	4 Jenis (12 Bulan)	101.000.117	4 Jenis (12 Bulan)	101.000.117	100,00%	97,86%	4 Jenis (9 Bulan)	101.000.117	15,00%	17,71%	
4.04.03	**Program Peningkatan Disiplin Aparatur**	**Prosentase Tingkat Kehadiran Pegawai Tinggi**	**100%**	**780.838.003**	**-**	**-**	**100%**	**141.312.000**	**25%**	**-**	**25%**	**-**	**25%**	**70.790.000**			**75%**		**75%**	**0,00%**	**15%**	**-**	**15%**	**0,00%**	
4.04.03.07	Pengadaan Pakaian Dinas/ Lapangan Beserta Perlengkapannya	Pakaian Dinas Harian (PDH)	500 Stel	780.838.003	-	-	100 Stel	141.312.000	-	-	-	-	100 Stel	70.790.000	100 Stel	72.902.000	100 Stel	72.902.000	100,00%	51,59%	100 Stel	72.902.000	20,00%	9,34%	
		Pakaian Petugas Pelayanan	160 Stel		-		32 Stel		-		-		30 Stel		30 Stel		30 Stel		93,75%		30 Stel		18,75%		
		Pakaian Olahraga	500 Stel		-		100 Stel		-				-		0,00		-		0,00%		-		0,00%		
4.04.05	**Program Peningkatan Kapasitas Sumber Daya Aparatur**	**Meningkatnya kualitas aparatur**	**100%**	**594.005.359**	**-**	**-**	**100%**	**107.500.000**	**11,11%**	**250.000**	**-**	**-**	**-**	**-**			**11,11%**		**11,11%**	**0,00%**	**1,33%**	**-**	**1,33%**	**0,00%**	
4.04.05.03	Bimbingan Teknis Implementasi Peraturan Perundang-	Laporan Pegawai yang ikut Bimbingan Teknis	25 Orang	41.442.234	-	-	3 Orang	7.500.000	1 Orang	250.000	-	-	-	-	7 Orang	7.500.000	7 Orang	7.500.000	233,33%	100,00%	1 Orang	7.500.000	4,00%	18,10%	
4.04.05.	Peningkatan Kompetensi Sumber Daya Aparatur	Laporan Sinergitas Pengelolaan Keuangan Pendapatan dan Aset	5 Dokumen	552.563.125	-	-	1 Dokumen	100.000.000	-	-	-	-	-	-	0,00	-	0,00	-	0,00%	0,00%	-	-	0,00%	0,00%	
		Laporan Survey Kepuasan Masyarakat	5 Dokumen		-		1 Dokumen		-		-		-		0,00		0,00		0,00%		-		0,00%		
4.04.06	**Program Peningkatan Pengembangan Sistem Pelaporan Capaian Kinerja dan Keuangan**	**Tersusunnya Dokumen Rencana dan Laporan Capaian Kinerja dan Keuangan Sesuai Peraturan yang Berlaku**	**100%**	**756.862.289**	**-**	**-**	**100%**	**136.973.000**	**13,87%**	**19.000.000**	**22,13%**	**30.315.000**	**23,15%**	**31.701.400**			**59,15%**		**59,15%**	**0,00%**	**10,70%**	**-**	**10,70%**	**0,00%**	
4.04.06.01	Penyusunan Laporan Capaian Kinerja dan Ikhtisar Realisasi Kinerja SKPD	Dokumen LKIP	5 Dokumen	394.795.302	-	-	1 Dokumen	71.448.000	-	11.000.000	-	17.645.000	-	17.645.000	1 Dokumen	70.840.000	1 Dokumen	70.840.000	100,00%	99,15%	-	70.840.000	0,00%	17,94%	
		Laporan Kinerja Interim (Triwulan) BKD	20 Dokumen		-		4 Dokumen		1 Dokumen		1 Dokumen		1 Dokumen		4 Dokumen		4 Dokumen		100,00%		3 Dokumen		15,00%		
		Laporan Tahunan BKD	5 Dokumen		-		1 Dokumen		-		-		-		1 Dokumen		1 Dokumen		100,00%		-		0,00%		
		Laporan Hasil Pekerjaan Tenaga Non PNS Berdasarkan Beban Kerja	15 Dokumen / Laporan		-		3 Dokumen / Laporan (12 Bulan)		3 Dokumen / Laporan (3 Bulan)		3 Dokumen / Laporan (3 Bulan)		3 Dokumen / Laporan (3 Bulan)		3 Dokumen / Laporan (12 Bulan)		3 Dokumen / Laporan (12 Bulan)		100,00%		3 Dokumen / Laporan (9 Bulan)		15,00%		
4.04.06.08	Penyusunan RKA / DPA SKPD dan Perubahannya	Dokumen RKA	5 Dokumen	33.496.377	-	-	1 Dokumen	6.062.000	-	-	-	-	-	1.386.400	1 Dokumen	6.034.000	1 Dokumen	6.034.000	100,00%	99,54%	-	6.034.000	0,00%	18,01%	
		Dokumen DPA	5 Dokumen		-		1 Dokumen		-		-		-		1 Dokumen		1 Dokumen		100,00%		-		0,00%		
		Dokumen RKAP	5 Dokumen		-		1 Dokumen		-		-		1 Dokumen		1 Dokumen		1 Dokumen		100,00%		1 Dokumen		20,00%		
		Dokumen DPPA	5 Dokumen		-		1 Dokumen		-		-		-		1 Dokumen		1 Dokumen		100,00%		-		0,00%		
4.04.06.14	Penyusunan dan Publikasi Profil SKPD	Buku Profil BKD	5 Dokumen	20.942.142	-	-	1 Dokumen;	3.790.000	-	-	-	-	-	-	1 Dokumen;	3.550.000	1 Dokumen;	3.550.000	100,00%	93,67%	-	3.550.000	0,00%	16,95%	
		Updating Pengelolaan Website BKD	1 Website (60 Bulan)		-		1 Website (12 Bulan)		1 Website (3 Bulan)		1 Website (3 Bulan)		1 Website (3 Bulan)		1 Website (12 Bulan)		1 Website (12 Bulan)		100,00%		1 Website (9 Bulan)		15,00%		

Kode	Urusan / Bidang Urusan Pemerintahan Daerah dan Program / Kegiatan	Indikator Kinerja Program (Outcome) / Kegiatan (Output)	Target RPJMD pada Tahun 2023 (Akhir Periode RPJMD)		Realisasi Capaian Kinerja RPJMD sampai dengan RKPD Tahun Lalu (2018)		Target Kinerja dan Anggaran RKPD Tahun Berjalan yang Dievaluasi (2019)		Realisasi Kinerja pada Triwulan								Realisasi Capaian Kinerja dan Anggaran RKPD yang Dievaluasi (2019)		Tingkat Capaian Kinerja dan Realisasi Anggaran RKPD Tahun 2019 (%)		Realisasi Kinerja dan Anggaran RPJMD s/d Tahun 2019		Tingkat Capaian Kinerja dan Realisasi Anggaran RPJMD s/d Tahun 2023		PD Penanggung jawab
									I		II		III		IV										
			K	Rp	K	Rp	K	Rp	K	Rp	K	Rp	K	Rp	K	Rp	K	Rp	K	Rp	K	Rp	K	Rp	
1	2	3	4		5		6		7		8		9		10		11 = 7+8+9+10		12 = 11/6 x 100%		13 = 5+11		14 = 13/4x100%		15
4.04.06.15	Penyusunan Pelaporan Keuangan SKPD	Laporan Keuangan Bulanan/Triwulan	4 Jenis (60 Bulan)	282.276.872	-	-	4 Jenis (12 Bulan)	51.085.000	4 Jenis (3 Bulan)	8.000.000	4 Jenis (3 Bulan)	12.670.000	4 Jenis (3 Bulan)	12.670.000	4 Jenis (12 Bulan)	51.085.000	4 Jenis (12 Bulan)	51.085.000	100,00%	100,00%	4 Jenis (9 Bulan)	51.085.000	15,00%	18,10%	
		CALK	5 Dokumen		-		1 Dokumen		-		-		-		1 Dokumen		1 Dokumen		100,00%		4 Jenis Laporan (3 Bulan)		0,00%		
		Laporan Hasil Pekerjaan Tenaga Non PNS Berdasarkan Beban Kerja	10 Dokumen / Laporan		-		2 Dokumen / Laporan (12 Bulan)		2 Dokumen / Laporan (3 Bulan)		2 Dokumen / Laporan (3 Bulan)		2 Dokumen / Laporan (3 Bulan)		2 Dokumen / Laporan (12 Bulan)		2 Dokumen / Laporan (12 Bulan)		100,00%		2 Dokumen / Laporan (9 Bulan)		15,00%		
4.04.06.16	Penyusunan Dokumen Perencanaan SKPD	Dokumen Renja BKD	5 Dokumen	10.349.507	-	-	1 Dokumen	1.873.000	-	-	-	-	-	-	1 Dokumen	1.633.000	1 Dokumen	1.633.000	100,00%	87,19%	-	1.633.000	0,00%	15,78%	
		Dokumen Renja BKD Perubahan	5 Dokumen		-		1 Dokumen		-		-		-		0,00		0,00		0,00%		-		0,00%		
4.04.06.17	Penyusunan Pedoman Kinerja SKPD	Dokumen SOP Badan Keuangan Daerah	5 Dokumen	15.002.089	-	-	1 Dokumen	2.715.000	-	-	-	-	-	-	1 Dokumen	2.375.000	1 Dokumen	2.375.000	100,00%	87,48%	-	2.375.000	0,00%	15,83%	
4.04.16	**Program Peningkatan Pendapatan Asli Daerah**	**Meningkatnya PAD**	**63%**	**26.623.839.617**	**-**	**-**	**23%**	**4.818.244.000**	**-77,99%**	**746.087.454**	**-52,01%**	**657.950.000**	**-27,26%**	**472.125.500**											
4.04.16.07	Pemeliharaan Dan Pengembangan Sistem Pelaporan Pendapatan Asli Daerah	Pengembangan/ Terpeliharanya Sistem Pelaporan Pajak Daerah I (SIMPENDA) dan Tersedianya Laporan Bulanan Pajak Daerah I	1 Aplikasi; 12 Dokumen	1.403.930.285	-	-	1 Aplikasi; 12 Dokumen	254.076.000	3 Dokumen	3.300.000	3 Dokumen	62.320.000	1 Aplikasi; 3 Dokumen	144.135.000	1 Aplikasi; 12 Dokumen	253.411.000	1 Aplikasi; 12 Dokumen	253.411.000	100,00%	99,74%	1 Aplikasi; 9 Dokumen	253.411.000	87,50%	18,05%	
		Laporan Hasil Pekerjaan Tenaga Non PNS (Penyuluh Pajak Daerah) dengan Perjanjian Kerja	15 Dokumen		-		15 Dokumen (4 Bulan)		-		15 Dokumen (2 Bulan)		15 Dokumen (2 Bulan)		15 Dokumen (4 Bulan)		15 Dokumen (4 Bulan)		100,00%		15 Dokumen (4 Bulan)		100,00%		
		Pengembangan/Terpeliharanya Sistem Pelaporan Pajak Daerah I (SIMPENDA)	1 Aplikasi		-		-		-		-		-				-				-				
		Laporan Bulanan Pajak Daerah I	48 Dokumen		-		-		-		-		-				-				-				
		Laporan Monitoring Penerimaan Pajak Daerah	48 Dokumen		-		-		-		-		-				-				-				
		Laporan Hasil Pekerjaan Tenaga Non PNS Berdasarkan Beban Kerja	24 Laporan		-		-		-		-		-				-				-				
4.04.16.08	Evaluasi Penerimaan Pajak dan Retribusi Daerah	Dokumen Laporan Hasil Evaluasi Peneriman Pajak dan Retribusi Daerah Per Triwulan, Terlaksananya Pekan Pajak Daerah dan Pemberian Reward kepada Wajib Pajak dan SKPD Terkait	4 Dokumen, 1 Kegiatan	1.479.471.190	-	-	4 Dokumen; 1 Kegiatan	267.747.000	-	-	1 Dokumen	8.525.000	1 Dokumen	24.582.500	4 Dokumen; 1 Kegiatan	310.082.500	4 Dokumen; 1 Kegiatan	310.082.500	100,00%	115,81%	2 Dokumen; - Kegiatan	310.082.500	25,00%	20,96%	
		Laporan Hasil Pekerjaan Tenaga Non PNS dengan Perjanjian Kerja	4 Dokumen		-		4 Dokumen (6 Bulan)		-		-		4 Dokumen (3 Bulan)		4 Dokumen (6 Bulan)		4 Dokumen (6 Bulan)		100,00%		4 Dokumen (3 Bulan)		50,00%		
		Dokumen Laporan Hasil Evaluasi Peneriman Pajak dan Retribusi Daerah Per Triwulan	16 Dokumen		-		-		-		-		-				-				-				
		Pekan Pajak Daerah dan Pemberian Reward kepada Wajib Pajak dan SKPD Terkait	4 Kegiatan		-		-		-		-		-				-				-				
		Laporan Hasil Pekerjaan Tenaga Non PNS Berdasarkan Beban Kerja	8 Laporan		-		-		-		-		-				-				-				

Kode	Urusan / Bidang Urusan Pemerintahan Daerah dan Program / Kegiatan	Indikator Kinerja Program (Outcome) / Kegiatan (Output)	Target RPJMD pada Tahun 2023 (Akhir Periode RPJMD)		Realisasi Capaian Kinerja RPJMD sampai dengan RKPD Tahun Lalu (2018)		Target Kinerja dan Anggaran RKPD Tahun Berjalan yang Dievaluasi (2019)		Realisasi Kinerja pada Triwulan								Realisasi Capaian Kinerja dan Anggaran RKPD yang Dievaluasi (2019)		Tingkat Capaian Kinerja dan Realisasi Anggaran RKPD Tahun 2019 (%)		Realisasi Kinerja dan Anggaran RPJMD s/d Tahun 2019		Tingkat Capaian Kinerja dan Realisasi Anggaran RPJMD s/d Tahun 2023		PD Penanggung jawab
									I		II		III		IV										
			K	Rp	K	Rp	K	Rp	K	Rp	K	Rp	K	Rp	K	Rp	K	Rp	K	Rp	K	Rp	K	Rp	
1	2	3	4		5		6		7		8		9		10		11 = 7+8+9+10		12 = 11/6 x 100%		13 = 5+11		14 = 13/4x100%		15
4.04.16.10	Pemeliharaan Basis Data Pajak Bumi dan Bangunan	Updating Nilai ZNT/NIR se Kota Cirebon, Updating Data Wajib Pajak Non Standar (WPNS) Melalui Penilaian Individual dan Updating Data Wajib Pajak Standar (WPS) Melalui Pendataan Masal	5 Kecamatan; 100 WP (Individual/ Non Standar; 10.500 WP (Masal/ Standar)	1.512.707.862	-	-	5 Kecamatan; 100 WP (Individual/ Non Standar; 10.500 WP (Masal/ Standar)	273.762.000	-	26.294.000	25 WP	74.445.000	25 WP	28.245.000	5 Kecamatan; 100 WP (Individual/ Non Standar; 10.500 WP (Masal/ Standar)	272.252.000	5 Kecamatan; 100 WP (Individual/ Non Standar; 10.500 WP (Masal/ Standar)	272.252.000	100,00%	99,45%	- Kecamatan; 50 WP (Individual/ Non Standar; - WP (Masal/ Standar)	272.252.000	16,67%	18,00%	
		Laporan Hasil Pekerjaan Tenaga Non PNS dengan Perjanjian Kerja	3 Dokumen		-		3 Dokumen (12 Bulan)		3 Dokumen (3 Bulan)		3 Dokumen (3 Bulan)		3 Dokumen (3 Bulan)		3 Dokumen (12 Bulan)		3 Dokumen (12 Bulan)		100,00%		3 Dokumen (9 Bulan)		75,00%		
		Updating Nilai ZNT/NIR se Kota Cirebon, Updating Data Wajib Pajak Non Standar (WPNS) Melalui Penilaian Individual	5 Kecamatan; 400 WP (Individual/ Non Standar		-		-		-		-		-				-				-				
		Updating Data Wajib Pajak Standar (WPS) Melalui Pendataan Masal	42.000 WP (Masal/ Standar)		-		-		-		-		-				-				-				
		Pemasangan Iklan pemutakhiran data PBB-P2 Pada Media Cetak/Elektronik	8 Kali		-		-		-		-		-				-				-				
		Laporan Hasil	12		-		-		-		-		-				-				-				
4.04.16.11	Pemeliharaan Jaringan, Server dan Aplikasi SIM Pajak Bumi dan Bangunan	Terpeliharanya Jaringan dan Server Serta Aplikasi SIMPBB dan BPHTB (SISMIOP, GIS, H2HPBB, H2HBPHTB, Monitoring SIMPBB, Monitoring BPHTB)	4 Server dan 2 Aplikasi	1.158.945.898	-	-	4 Server; 2 Aplikasi	209.740.000	-	-	4 Server; 1 Aplikasi	114.700.000	-	14.780.000	4 Server; 2 Aplikasi	207.240.000	4 Server; 2 Aplikasi	207.240.000	100,00%	98,81%	4 Server; 1 Aplikasi	207.240.000	75,00%	17,88%	
		Pemeliharaan Jaringan dan Server (H2H PBB-P2, H2H BPHTB, GIS, SISMIOP)	4 Server		-		-		-		-		-				-				-				
		Pengembangan Aplikasi PBB dan BPHTB	2 Aplikasi		-		-		-		-		-				-				-				
4.04.16.13	Pengolahan Data Dan Penetapan Pajak Bumi dan Bangunan/BPHTB	Blanko SPPT PBB, Dokumen Peraturan tentang Penetapan PBB/BPHTB	82.000 Lembar SPPT; 2 Dokumen	1.301.203.275	-	-	82.000 Lembar SPPT; 2 Dokumen	235.485.000	80.000 Lembar SPPT	200.055.000	-	20.160.000	-	6.540.000	80.000 Lembar	259.245.000	80.000 Lembar SPPT	259.245.000	97,56%	110,09%	80.000 Lembar SPPT	259.245.000	48,78%	19,92%	
		Laporan Hasil Pekerjaan Tenaga Non PNS dengan Perjanjian Kerja	3 Dokumen		-		3 Dokumen (6 Bulan)		3 Dokumen (3 Bulan)		3 Dokumen (3 Bulan)		-		3 Dokumen (6 Bulan)		3 Dokumen (6 Bulan)		100,00%		3 Dokumen (6 Bulan)		100,00%		
		Blanko SPPT PBB-P2	328.000 Lembar SPPT		-				-		-		-												
		Dokumen Peraturan tentang Penetapan PBB/BPHTB	8 Dokumen		-				-		-		-												
		Laporan Hasil Pekerjaan Tenaga Non PNS Berdasarkan Beban Kerja	12 Laporan		-				-		-		-												

Kode	Urusan / Bidang Urusan Pemerintahan Daerah dan Program / Kegiatan	Indikator Kinerja Program (Outcome) / Kegiatan (Output)	Target RPJMD pada Tahun 2023 (Akhir Periode RPJMD)		Realisasi Capaian Kinerja RPJMD sampai dengan RKPD Tahun Lalu (2018)		Target Kinerja dan Anggaran RKPD Tahun Berjalan yang Dievaluasi (2019)		Realisasi Kinerja pada Triwulan								Realisasi Capaian Kinerja dan Anggaran RKPD yang Dievaluasi (2019)		Tingkat Capaian Kinerja dan Realisasi Anggaran RKPD Tahun 2019 (%)		Realisasi Kinerja dan Anggaran RPJMD s/d Tahun 2019		Tingkat Capaian Kinerja dan Realisasi Anggaran RPJMD s/d Tahun 2023		PD Penanggung jawab
									I		II		III		IV										
			K	Rp	K	Rp	K	Rp	K	Rp	K	Rp	K	Rp	K	Rp	K	Rp	K	Rp	K	Rp	K	Rp	
1	2	3	4		5		6		7		8		9		10		11 = 7+8+9+10		12 = 11/6 x 100%		13 = 5+11		14 = 13/4x100%		15
4.04.16.15	Intensifikasi dan Ekstensifikasi Sumber Pendapatan Asli Daerah	Dokumen Laporan Intensifikasi dan Ekstensifikasi Sumber Pendapatan Asli Daerah; Terlaksananya Sosialisasi Pajak Daerah, Pemasangan Iklan Sosialisasi Pajak Daerah Pada Media Cetak/Elektronik; Pemberian Reward Kepada Wajib Pajak Berprestasi dan Mitra Kerja; Tersedianya Cash Register; Tersedianya Alat Tapping Box; Jaringan Internet Penunjang Alat Perekam Data Transaksi Wajib Pajak; Terpeliharanya Komputer Kasir dan Tapping Box	12 Dokumen; 2 Kegiatan; 1 Kegiatan; 34 Wajib Pajak dan Mitra Kerja; 27 Unit; 56 Unit; 1 Jaringan; 1 Kegiatan	14.386.395.382	-	-	12 Dokumen; 2 Kegiatan; 1 Kegiatan; 34 Wajib Pajak dan Mitra Kerja; 27 Unit; 56 Unit; 1 Jaringan; 1 Kegiatan	2.603.575.000	3 Dokumen	70.480.000	3 Dokumen	166.974.000	3 Dokumen; 38 Wajib Pajak dan Mitra Kerja	213.915.000	12 Dokumen; 2 Kegiatan; 1 Kegiatan; 34 Wajib Pajak dan Mitra Kerja; 27 Unit; 56 Unit; 1 Jaringan; 1 Kegiatan	2.524.971.700	12 Dokumen; 2 Kegiatan; 1 Kegiatan; 34 Wajib Pajak dan Mitra Kerja; 27 Unit; 56 Unit; 1 Jaringan; 1 Kegiatan	2.524.971.700	100,00%	96,98%	9 Dokumen; - Kegiatan; Kegiatan; 38 Wajib Pajak dan Mitra Kerja; - Unit; - Unit; - Jaringan; - Kegiatan	2.524.971.700	23,35%	17,55%	
		Laporan Hasil Pekerjaan Tenaga Non PNS (Penyuluh Pajak Daerah) dengan Perjanjian Kerja	17 Dokumen		-		15 Dokumen (4 Bulan); 2 Dokumen (12 Bulan)		15 Dokumen (3 Bulan); 2 Dokumen (3 Bulan)		15 Dokumen (1 Bulan); 2 Dokumen (3 Bulan)		2 Dokumen (3 Bulan)				15 Dokumen (4 Bulan); 2 Dokumen (12 Bulan)		100,00%		15 Dokumen (4 Bulan); 2 Dokumen (9 Bulan)		87,50%		
		Launching Pemasangan Alat Perekam Data Transaksi Wajib Pajak	1 Kegiatan		-		1 Kegiatan		-		-		-				-		0,00%		-		0,00%		
		Dokumen Laporan Intensifikasi dan Ekstensifikasi Sumber Pendapatan Asli Daerah	48 Dokumen		-		-		-		-		-				-				-				
		Sosialisasi Pajak Daerah	8 Kali		-		-		-		-		-				-				-				
		Pemasangan Iklan Sosialisasi Pajak Daerah Pada Media Cetak/Elektronik	288 Kali		-		-		-		-		-				-				-				
		Pemberian Reward Kepada Wajib Pajak Berprestasi dan Mitra Kerja	136 Wajib Pajak dan Mitra Kerja		-		-		-		-		-				-				-				
		Cash Register	108 Unit		-		-		-		-		-				-				-				
		Alat Tapping Box	224 Unit		-		-		-		-		-				-				-				
		Jaringan (Koneksi) Internet Penunjang Alat Perekam Data Transaksi Wajib Pajak	1 Jaringan (Koneksi)		-		-		-		-		-				-				-				
		Terpeliharanya Komputer Kasir dan Tapping Box	30 Unit		-		-		-		-		-				-				-				
		Laporan Hasil Pekerjaan Tenaga Non PNS Berdasarkan Beban Kerja	32 Laporan		-		-		-		-		-				-				-				

Kode	Urusan / Bidang Urusan Pemerintahan Daerah dan Program / Kegiatan	Indikator Kinerja Program (Outcome) / Kegiatan (Output)	Target RPJMD pada Tahun 2023 (Akhir Periode RPJMD)		Realisasi Capaian Kinerja RPJMD sampai dengan RKPD Tahun Lalu (2018)		Target Kinerja dan Anggaran RKPD Tahun Berjalan yang Dievaluasi (2019)		Realisasi Kinerja pada Triwulan								Realisasi Capaian Kinerja dan Anggaran RKPD yang Dievaluasi (2019)		Tingkat Capaian Kinerja dan Realisasi Anggaran RKPD Tahun 2019 (%)		Realisasi Kinerja dan Anggaran RPJMD s/d Tahun 2019		Tingkat Capaian Kinerja dan Realisasi Anggaran RPJMD s/d Tahun 2023		PD Penanggung jawab
									I		II		III		IV										
			K	Rp	K	Rp	K	Rp	K	Rp	K	Rp	K	Rp	K	Rp	K	Rp	K	Rp	K	Rp	K	Rp	
1	2	3	4		5		6		7		8		9		10		11 = 7+8+9+10		12 = 11/6 x 100%		13 = 5+11		14 = 13/4x100%		15
4.04.16.16	Pendataan dan Penataan Potensi Pajak Daerah	Dokumen Hasil Pendataan Potensi 6 Jenis Pajak Daerah; Dokumen Laporan Hasil Penataan/ Penertiban Pemasangan Reklame di 83 Ruas Jalan Kota Cirebon; Terpeliharanya/ Pengembangan Sistem GIS; Terpeliharanya Mesin Perforasi; Cetak Stiker Perforasi dan Peringatan; Terpeliharanya Panggung Spanduk dan Tiang Banner; Terpeliharanya Mesin Cetak NPWPD; Tersedianya Papan Billboard dan Terpeliharanya Billboard	4 Dokumen ; 12 Dokumen ; 1 Sistem; 2 Unit; 5000 dan 500 Lembar; 8 Titik; 1 Unit; 2 Unit; 1 Unit	2.550.863.462	-	-	4 Dokumen ; 12 Dokumen ; 1 Sistem; 2 Unit; 5000 dan 500 Lembar; 8 Titik; 1 Unit; 2 Unit; 1 Unit	461.642.000	1 Dokumen ; 3 Dokumen	7.271.000	1 Dokumen ; 3 Dokumen ; 1 Unit; 5000 Lembar	186.509.000	1 Dokumen ; 3 Dokumen	13.548.000	4 Dokumen ; 12 Dokumen ; 1 Sistem; 2 Unit; 5000 dan 500 Lembar; 8 Titik; 1 Unit; 2 Unit; 1 Unit	476.985.000	4 Dokumen ; 12 Dokumen ; 1 Sistem; 2 Unit; 5000 dan 500 Lembar; 8 Titik; 1 Unit; 2 Unit; 1 Unit	476.985.000	100,00%	103,32%	3 Dokumen ; 9 Dokumen ; - Sistem; 1 Unit; 5000 dan - Lembar; - Titik; - Unit; - Unit; - Unit	476.985.000	27,78%	18,70%	
		Laporan Hasil Pekerjaan Tenaga Non PNS	15 Dokumen		-		15 Dokumen (4 Bulan)		-		-		15 Dokumen (1 Bulan)		15 Dokumen (4 Bulan)		15 Dokumen (4 Bulan)		100,00%		15 Dokumen (1 Bulan)		25,00%		
		Dokumen Hasil Pendataan Potensi 6 Jenis Pajak Daerah	16 Dokumen		-		-		-		-		-		-		-				-				
		Dokumen Laporan Hasil Penataan Pemasangan Reklame di 83 Ruas Jalan Kota Cirebon	48 Laporan		-		-		-		-		-				-				-				
		Terpeliharanya/Pengembangan Sistem GIS	1 Sistem		-		-		-		-		-				-				-				
		Terpeliharanya Mesin Perforasi	3 Unit		-		-		-		-		-				-				-				
		Cetak Stiker Perforasi dan Peringatan	20000 dan 2000 Lembar		-		-		-		-		-				-				-				
		Terpeliharanya Panggung Spanduk dan Tiang Banner	32 Titik		-		-		-		-		-				-				-				
		Terpeliharanya Mesin Cetak NPWPD	1 Unit		-		-		-		-		-				-				-				
		Terpeliharanya Billboard	12 Unit		-		-		-		-		-				-				-				
		Mesin Porporasi	4 Unit		-		-		-		-		-				-				-				
		Laporan Hasil Pekerjaan Tenaga Non PNS Berdasarkan Beban Kerja	12 Laporan		-		-		-		-		-				-				-				
4.04.16.17	Implementasi Pengelolaan Pajak Bumi dan Bangunan dan BPHTB	Terlaksananya Penyampaian PBB - P2 kepada Seluruh Wajib Pajak dan Operasi Jaring Jatuh Tempo PBB P-2, Study Komparasi Pengelolaan BPHTB dengan PPAT/PPATS	80.000 Wajib Pajak; 1 Kegiatan; 1 Kegiatan	2.830.322.262	-	-	80.000 Wajib Pajak; 1 Kegiatan; 1 Kegiatan	512.217.000	80.000 Wajib Pajak; 1 Kegiatan	438.687.454	-	24.317.000	-	26.380.000	80.000 Wajib Pajak; 1 Kegiatan; 1 Kegiatan	502.384.454	80.000 Wajib Pajak; - Kegiatan; 1 Kegiatan;	502.384.454	100,00%	98,08%	80.000 Wajib Pajak; - Kegiatan; 1 Kegiatan;	502.384.454	66,67%	17,75%	
		Laporan Hasil Pekerjaan Tenaga Non PNS dengan Perjanjian Kerja	4 Dokumen		-		4 Dokumen (6 Bulan)		4 Dokumen (3 Bulan)		4 Dokumen (3 Bulan)		-		4 Dokumen (6 Bulan)		4 Dokumen (6 Bulan)		100,00%		4 Dokumen (3 Bulan)		100,00%		
		Penyampaian SPPT PBB - P2 kepada Seluruh Wajib Pajak	328.000 Wajib Pajak		-		-		-		-		-				-				-				

Kode	Urusan / Bidang Urusan Pemerintahan Daerah dan Program / Kegiatan	Indikator Kinerja Program (Outcome) / Kegiatan (Output)	Target RPJMD pada Tahun 2023 (Akhir Periode RPJMD)		Realisasi Capaian Kinerja RPJMD sampai dengan RKPD Tahun Lalu (2018)		Target Kinerja dan Anggaran RKPD Tahun Berjalan yang Dievaluasi (2019)		Realisasi Kinerja pada Triwulan								Realisasi Capaian Kinerja dan Anggaran RKPD yang Dievaluasi (2019)		Tingkat Capaian Kinerja dan Realisasi Anggaran RKPD Tahun 2019 (%)		Realisasi Kinerja dan Anggaran RPJMD s/d Tahun 2019		Tingkat Capaian Kinerja dan Realisasi Anggaran RPJMD s/d Tahun 2023		PD Penanggung jawab
									I		II		III		IV										
			K	Rp	K	Rp	K	Rp	K	Rp	K	Rp	K	Rp	K	Rp	K	Rp	K	Rp	K	Rp	K	Rp	
1	2	3	4		5		6		7		8		9		10		11 = 7+8+9+10		12 = 11/6 x 100%		13 = 5+11		14 = 13/4x100%		15
		Operasi Jaring Jatuh Tempo PBB P-2	4 Kali		-		-		-		-		-				-				-				
		Study Komparasi Pengelolaan BPHTB dengan PPAT/PPATS	4 Kali		-		-		-		-		-				-				-				
		Pemasangan Iklan penyampian SPPT PBB-P2 dan Jatuh Tempo Pembayaran Pada Media	8 Kali		-		-		-		-		-				-				-				
		Laporan Hasil Pekerjaan Tenaga Non PNS Berdasarkan Beban Kerja	8 Laporan		-		-		-		-		-				-				-				
4.04.19	**Program Peningkatan Kualitas Opini BPK Atas Laporan Keuangan Daerah**	**Opini BPK terhadap Laporan Keuangan**	**WTP**	**1.674.922.000**	**-**	**-**	**WTP**	**1.674.922.000**	**-**	**325.569.889**	**-**	**288.537.370**	**-**	**296.388.895**			**-**		**-**	**0,00%**	**-**	**-**		**0,00%**	
4.04.19.01	Penyusunan Kebijakan Akuntansi Pemerintah Daerah	Dokumen Revisi Kebijakan Akuntansi Pemerintah Daerah	1 Dokumen	100.000.000	-	-	1 Dokumen	100.000.000	-	-	-	-	-	-	0,00	-	-	-	0,00%	0,00%	-	-	0,00%	0,00%	
4.04.19.02	Sosialisasi Kebijakan Akuntansi	Sosialisasi Kebijakan Akuntansi pada Seleuruh SKPD	31 SKPD	75.000.000	-	-	31 SKPD	75.000.000	-	-	-	-	-	-	0,00	-	-	-	0,00%	0,00%	-	-	0,00%	0,00%	
4.04.19.03	Pemeliharaan dan Pengembangan Sistem Informasi Keuangan Daerah	Pengelolaan dan Pengembangan Sistem Informasi Keuangan Daerah	31 SKPD; 1 Sistem	210.000.000	-	-	31 SKPD; 1 Sistem (12 Bulan)	210.000.000	31 SKPD; 1 Sistem (3 Bulan)	-	31 SKPD; 1 Sistem (3 Bulan)	115.660.000	31 SKPD; 1 Sistem (3 Bulan)	44.162.000	31 SKPD; 1 Sistem (12 Bulan)	187.154.000	31 SKPD; 1 Sistem (12 Bulan)	187.154.000	100,00%	89,12%	31 SKPD; 1 Sistem (9 Bulan)	187.154.000	75,00%	89,12%	
		Laporan Hasil Pekerjaan Tenaga Non PNS Berdasarkan Beban Kerja	1 Dokumen		-		1 Dokumen (6 Bulan)		1 Dokumen (1 Bulan)		1 Dokumen (1 Bulan)		1 Dokumen (1 Bulan)		1 Dokumen (6 Bulan)		1 Dokumen (6 Bulan)		100,00%		1 Dokumen (3 Bulan)		50,00%		
4.04.19.04	Penyusunan Pelaporan Penatausahaan Keuangan	Laporan Keuangan Daerah (Jurnal Umum, Buku Besar Belanja, Buku Besar Pendapatan, Buku Besar Aset, Buku Besar Kas Daerah, Daftar Saldo Buku Besar, dan LRA)	7 Dokumen, 12 Bulan	70.000.000	-	-	7 Dokumen, 12 Bulan	70.000.000	7 Dokumen, 3 Bulan	-	7 Dokumen, 3 Bulan	15.457.000	7 Dokumen, 3 Bulan	17.242.000	7 Dokumen, 12 Bulan	67.828.000	7 Dokumen, 12 Bulan	67.828.000	100,00%	96,90%	7 Dokumen, 9 Bulan	67.828.000	75,00%	96,90%	
		Laporan Hasil Pekerjaan Tenaga Non PNS Berdasarkan Beban Kerja	1 Dokumen		-		1 Dokumen (6 Bulan)		-		-		1 Dokumen (3 Bulan)		1 Dokumen (6 Bulan)		1 Dokumen (6 Bulan)		100,00%		1 Dokumen (3 Bulan)		50,00%		
4.04.19.05	Monitoring dan Evaluasi Keuangan Daerah	Laporan Keuangan Bulanan Perangkat Daerah	31 PD x 12 Bulan	48.030.200	-	-	31 PD x 12 Bulan	48.030.200	31 PD x 3 Bulan	4.000.000	31 PD x 3 Bulan	10.140.000	31 PD x 3 Bulan	14.058.500	31 PD x 12 Bulan	67.233.000	31 PD x 12 Bulan	67.233.000	100,00%	139,98%	31 PD x 9 Bulan	67.233.000	75,00%	######	
		Laporan Hasil Pekerjaan Tenaga Non PNS	1 Dokumen		-		1 Dokumen (6 Bulan)		1 Dokumen (3 Bulan)		1 Dokumen (3 Bulan)		-		1 Dokumen (6 Bulan)		1 Dokumen (6 Bulan)		100,00%		1 Dokumen (6 Bulan)		100,00%		
		Tersedianya Scanner	1 Unit		-		1 Unit		-		-		-		1 Unit		1 Unit		100,00%		-		0,00%		
4.04.19.07	Analisa dan Evaluasi Laporan Keuangan Daerah	Rekonsiliasi Belanja dan Kas Perangkat Daerah Bulanan	12 Bulan	71.969.800	-	-	12 Bulan	71.969.800	3 Bulan	-	3 Bulan	17.973.000	3 Bulan	11.689.000	12 Bulan	52.720.000	12 Bulan	52.720.000	100,00%	73,25%	9 Bulan	52.720.000	75,00%	73,25%	
		Laporan Hasil Pekerjaan Tenaga Non PNS	1 Dokumen		-		1 Dokumen (6 Bulan)		-		-		1 Dokumen (3 Bulan)		1 Dokumen (6 Bulan)		1 Dokumen (6 Bulan)		100,00%		1 Dokumen (3 Bulan)		50,00%		

Kode	Urusan / Bidang Urusan Pemerintahan Daerah dan Program / Kegiatan	Indikator Kinerja Program (Outcome) / Kegiatan (Output)	Target RPJMD pada Tahun 2023 (Akhir Periode RPJMD)		Realisasi Capaian Kinerja RPJMD sampai dengan RKPD Tahun Lalu (2018)		Target Kinerja dan Anggaran RKPD Tahun Berjalan yang Dievaluasi (2019)		Realisasi Kinerja pada Triwulan								Realisasi Capaian Kinerja dan Anggaran RKPD yang Dievaluasi (2019)		Tingkat Capaian Kinerja dan Realisasi Anggaran RKPD Tahun 2019 (%)		Realisasi Kinerja dan Anggaran RPJMD s/d Tahun 2019		Tingkat Capaian Kinerja dan Realisasi Anggaran RPJMD s/d Tahun 2023		PD Penanggung jawab
									I		II		III		IV										
			K	Rp	K	Rp	K	Rp	K	Rp	K	Rp	K	Rp	K	Rp	K	Rp	K	Rp	K	Rp	K	Rp	
1	2	3	4		5		6		7		8		9		10		11 = 7+8+9+10		12 = 11/6 x 100%		13 = 5+11		14 = 13/4x100%		15
4.04.19.08	Peningkatan Penatausahaan dan Pelaporan Barang Milik Daerah	Rekonsiliasi/ Laporan Konsolidasi Triwulanan, Semester dan Tahunan BMD; Sertifikat Tanah-Tanah Milik Pemerintah Kota Cirebon; Terlaksananya Kegiatan Peningkatan Kapasitas Aparatur Pengelola Barang Perangkat Daerah, Pemeliharan dan Pengembangan Sistem/Website Pengelolaan BMD; Pendampingan Penatausahaan BMD dengan BPKP	7 Laporan; 3 Buku Sertifikat, 1 Kegiatan; 1 Sistem/ Website; 1 Kegiatan	480.000.000	-	-	7 Laporan; 3 Buku Sertifikat, 1 Kegiatan; 1 Sistem/ Website; 1 Kegiatan	480.000.000	1 Laporan; 1 Kegiatan	225.932.000	2 Laporan	41.732.000	1 Laporan; 1 Buku Sertifikat	40.163.200	7 Laporan; 3 Buku Sertifikat, 1 Kegiatan; 1 Sistem/ Website; 1 Kegiatan	501.525.200	7 Laporan; 3 Buku Sertifikat, 1 Kegiatan; 1 Sistem/ Website; 1 Kegiatan	501.525.200	100,00%	104,48%	3 Laporan; - Buku Sertifikat, 1 Kegiatan; Sistem/ Website; - Kegiatan	501.525.200	38,09%	######	
		Laporan Hasil Pekerjaan Tenaga Non PNS dengan Perjanjian Kerja	4 Dokumen		-		4 Dokumen (12 Bulan)		4 Dokumen (3 Bulan)		4 Dokumen (3 Bulan)		4 Dokumen (3 Bulan)		4 Dokumen (12 Bulan)		4 Dokumen (12 Bulan)		100,00%		4 Dokumen (9 Bulan)		75,00%		
4.04.19.09	Pendayagunan dan Penghapusan Barang Milk Daerah	Data Potensi Barang Milik Daerah yang Dapat Didayagunakan; Tersedianya Data Nilai Barang/Aset Tetap Milik Pemerintah Kota Cirebon yang Wajar; dan Terlaksananya Lelang BMD	1 Laporan; 4 Dokumen ; 4 Dokumen	354.422.000	-	-	1 Laporan; 4 Dokumen ; 4 Dokumen	354.422.000	-	22.590.000	- Laporan; 1 Dokumen ; - Dokumen	-	- Laporan; 1 Dokumen ; - Dokumen	144.534.500	1 Laporan; 4 Dokumen ; 4 Dokumen	352.947.500	1 Laporan; 4 Dokumen ; 4 Dokumen	352.947.500	100,00%	99,58%	- Laporan; 1 Dokumen ; - Dokumen	352.947.500	8,33%	99,58%	
		Laporan Hasil Pekerjaan Tenaga Non PNS dengan Perjanjian Kerja	3 Dokumen		-		3 Dokumen (12 Bulan)		3 Dokumen (3 Bulan)		3 Dokumen (3 Bulan)		3 Dokumen (3 Bulan)		3 Dokumen (12 Bulan)		3 Dokumen (12 Bulan)		100,00%		3 Dokumen (9 Bulan)		75,00%		
4.04.19.10	Penyusunan Kebijakan Perencanaan,Evaluasi dan Pengendalian Barang Milik Daerah	Laporan Rekonsiliasi dan Konsolidasi Persediaan Semesteran; Laporan Penyelesaian TGR; Laporan Tindak Lanjut LHP BPK RI; Data LKPD; Laporan Fasilitasi Penyelesaian Gugatan/Permasalahan BMD; Pengembangan/ Terpeliharanya Sistem Informasi Persediaan (SIPDA)	2 Laporan; 2 Laporan; 2 Laporan; 1 Laporan; 1 Laporan; 1 Sistem	265.500.000	-	-	2 Laporan; 2 Laporan; 2 Laporan; 1 Laporan; 1 Laporan; 1 Sistem	265.500.000	-	73.047.889	1 Laporan; 1 Sistem	87.575.370	-	24.539.695	2 Laporan; 2 Laporan; 2 Laporan; 1 Laporan; 1 Laporan; 1 Sistem	255.086.091	2 Laporan; 2 Laporan; 2 Laporan; 1 Laporan; 1 Laporan; 1 Sistem	255.086.091	100,00%	96,08%	1 Laporan; - Laporan; - Laporan; - Laporan; 1 Sistem	255.086.091	25,00%	96,08%	
		Laporan Hasil Pekerjaan Tenaga Non PNS dengan Perjanjian Kerja	3 Dokumen		-		3 Dokumen (12 Bulan)		3 Dokumen (3 Bulan)		3 Dokumen (3 Bulan)		3 Dokumen (3 Bulan)		3 Dokumen (12 Bulan)		3 Dokumen (12 Bulan)		75,00%		3 Dokumen (9 Bulan)		75,00%		
		Sewa/Collocation Server	1 Kegiatan/ Unit		-		1 Kegiatan/ Unit		1 Kegiatan/ Unit		-		-		1 Kegiatan/ Unit		1 Kegiatan/ Unit		100,00%		1 Kegiatan/ Unit		100,00%		
4.04.20	**Program Peningkatan Kualitas Pelaporan Pertanggungjawaban APBD**	**Ketepatan Waktu Laporan Keuangan dan Pertanggungjawaban Pelaksanaan APBD**	**Tepat Waktu**	**2.044.483.563**	**-**	**-**	**Tepat Waktu**	**370.000.000**	**-**	**-**	**-**	**189.356.000**	**-**	**82.618.000**			**-**		**-**	**0,00%**	**-**	**-**		**0,00%**	
4.04.20.01	Penyusunan Rancangan Peraturan Daerah Tentang Pertanggungjawaban Pelaksanaan APBD	Dokumen Raperda tentang Pertanggungjawaban Pelaksanaan APBD dan Laporan Keuangan Pemerintah Daerah	2 Dokumen	298.422.767	-	-	2 Dokumen	54.007.000	-	-	2 Dokumen	52.272.000	-	1.670.000	2 Dokumen	53.942.000	2 Dokumen	53.942.000	100,00%	99,88%	2 Dokumen	53.942.000	100,00%	18,08%	
		Dokumen Raperda tentang Pertanggungjawaban Pelaksanaan APBD	4 Dokumen		-		-		-		-		-				-				-				
		Laporan Keuangan Pemerintah Daerah (LKPD)	4 Dokumen		-		-		-		-		-				-				-				

Kode	Urusan / Bidang Urusan Pemerintahan Daerah dan Program / Kegiatan	Indikator Kinerja Program (Outcome) / Kegiatan (Output)	Target RPJMD pada Tahun 2023 (Akhir Periode RPJMD)		Realisasi Capaian Kinerja RPJMD sampai dengan RKPD Tahun Lalu (2018)		Target Kinerja dan Anggaran RKPD Tahun Berjalan yang Dievaluasi (2019)		Realisasi Kinerja pada Triwulan								Realisasi Capaian Kinerja dan Anggaran RKPD yang Dievaluasi (2019)		Tingkat Capaian Kinerja dan Realisasi Anggaran RKPD Tahun 2019 (%)		Realisasi Kinerja dan Anggaran RPJMD s/d Tahun 2019		Tingkat Capaian Kinerja dan Realisasi Anggaran RPJMD s/d Tahun 2023		PD Penanggung jawab
									I		II		III		IV										
			K	Rp	K	Rp	K	Rp	K	Rp	K	Rp	K	Rp	K	Rp	K	Rp	K	Rp	K	Rp	K	Rp	
1	2	3	4		5		6		7		8		9		10		11 = 7+8+9+10		12 = 11/6 x 100%		13 = 5+11		14 = 13/4x100%		15
4.04.20.02	Penyusunan Rancangan Peraturan KDH Tentang Penjabaran Pelaksanaan APBD	Dokumen Rancangan Peraturan KDH tentang Penjabaran Pertanggungjawaban Pelaksanaan APBD, Laporan Operasional dan CALK Realisasi APBD	3 Dokumen	390.949.462	-	-	3 Dokumen	70.752.000	-	-	3 Dokumen	70.632.000	-	-	3 Dokumen	70.632.000	3 Dokumen	70.632.000	100,00%	99,83%	3 Dokumen	70.632.000	100,00%	18,07%	
		Dokumen Rancangan Peraturan KDH tentang Penjabaran Pertanggungjawaban Pelaksanaan APBD	4 Dokumen		-		-		-		-		-				-				-				
		Laporan Operasional	4 Dokumen		-		-		-		-		-				-				-				
		CALK Realisasi APBD	4 Dokumen		-		-		-		-		-				-				-				
4.04.20.03	Penyusunan Pelaporan Realisasi Keuangan Bulanan dan Akhir Tahun Kota Cirebon	Laporan Realisasi Keuangan, Rekonsiliasi Kinerja Seluruh Perangkat Daerah Perbulan dan Semester	16 Dokumen	577.229.543	-	-	16 Dokumen	104.464.000	-	-	8 Dokumen	63.752.000	4 Dokumen	11.336.000	16 Dokumen	111.756.000	16 Dokumen	111.756.000	100,00%	106,98%	12 Dokumen	111.756.000	75,00%	19,36%	
		Laporan Hasil Pekerjaan Tenaga Non PNS	1 Laporan		-		1 Laporan (4 Bulan)		-		-		1 Laporan (1 Bulan)		1 Laporan (4 Bulan)		1 Laporan (4 Bulan)		100,00%		1 Laporan (1 Bulan)		25,00%		
		Laporan Realisasi Keuangan, Rekonsiliasi Kinerja Seluruh Perangkat Daerah Perbulan dan Semester	64 Dokumen		-		-		-		-		-				-				-				
		Laporan Hasil Pekerjaan Tenaga Non PNS Berdasarkan Beban Kerja	4 Laporan		-		-		-		-		-				-				-				
4.04.20.04	Penyusunan Pelaporan Prognosis Realisasi Anggaran	Laporan Bulanan, Triwulan dan Semester (Prognosis) Realisasi APBD Kota Cirebon	90 Dokumen	777.881.790	-	-	18 Dokumen	140.777.000	-	-	-	2.700.000	9 Dokumen	69.612.000	18 Dokumen	140.217.000	18 Dokumen	140.217.000	100,00%	99,60%	9 Dokumen	140.217.000	50,00%	18,03%	
4.04.21	**Program Peningkatan Kualitas Penganggaran**	**APBD Tepat Waktu**	**Tepat Waktu**	**9.696.659.525**	**-**	**-**	**Tepat Waktu**	**1.754.851.000**	**-**	**175.824.250**	**-**	**80.097.200**	**-**	**387.365.200**			**-**		**0,00%**	**0,00%**	**-**	**-**		**0,00%**	
4.04.21.01	Penyusunan Anggaran Kas Pemerintah Daerah dan Perubahannya	Dokumen Anggaran Kas Pemerintah Daerah dan Perubahannya	10 Dokumen	323.415.197	-	-	2 Dokumen	58.530.000	-	-		-		-	2 Dokumen	28.110.000	2 Dokumen	28.110.000	100,00%	48,03%	-	28.110.000	0,00%	8,69%	
4.04.21.02	Penelitian RKA SKPD	Dokumen Laporan Penelitian RKA SKPD	5 Dokumen	895.213.044	-	-	1 Dokumen	162.011.000	-	-		-		6.000.000	1 Dokumen	113.485.100	1 Dokumen	113.485.100	100,00%	70,05%	-	113.485.100	0,00%	12,68%	
		Laporan Hasil Pekerjaan Tenaga Non PNS Berdasarkan Beban Kerja	4 Laporan		-		-		-		-		-								-				
4.04.21.03	Penelitian DPA SKPD	Dokumen Laporan Penelitian DPA SKPD	5 Dokumen	728.383.186	-	-	1 Dokumen	131.819.000	1 Dokumen	87.241.750	-	-	-	-	1 Dokumen	132.726.250	1 Dokumen	132.726.250	100,00%	100,69%	1 Dokumen	132.726.250	20,00%	18,22%	
4.04.21.04	Penelitian RKA Perubahan SKPD	Dokumen Laporan Penelitian RKA Perubahan SKPD	5 Dokumen	895.213.044	-	-	1 Dokumen	162.011.000	-	-	-	-	1 Dokumen	97.096.000	1 Dokumen	97.096.000	1 Dokumen	97.096.000	100,00%	59,93%	1 Dokumen	97.096.000	20,00%	10,85%	
4.04.21.05	Penelitian DPA Perubahan SKPD	Dokumen Laporan Penelitian DPA Perubahan SKPD	5 Dokumen	728.383.186	-	-	1 Dokumen	131.819.000	-	-	-	-	1 Dokumen	6.000.000	1 Dokumen	82.526.000	1 Dokumen	82.526.000	100,00%	62,61%	1 Dokumen	82.526.000	20,00%	11,33%	
4.04.21.06	Penyusunan Pertimbangan Rekomendasi Bantuan Sosial dan Hibah	Dokumen Rekomendasi Ketua TAPD tentang Daftar Nominatif Calon Penerima Hibah dan Bansos, Dokumen SK Walikota tentang Penetapan CPCL, dan Dokumen SK Walikota tentang Penerima Hibah Bansos (APBD Murni dan APBD Perubahan)	30 Dokumen	507.816.563	-	-	6 Dokumen	91.902.000	-	-		-	3 Dokumen	-	6 Dokumen	33.730.000	6 Dokumen	33.730.000	100,00%	36,70%	3 Dokumen	33.730.000	10,00%	6,64%	

Kode	Urusan / Bidang Urusan Pemerintahan Daerah dan Program / Kegiatan	Indikator Kinerja Program (Outcome) / Kegiatan (Output)	Target RPJMD pada Tahun 2023 (Akhir Periode RPJMD)		Realisasi Capaian Kinerja RPJMD sampai dengan RKPD Tahun Lalu (2018)		Target Kinerja dan Anggaran RKPD Tahun Berjalan yang Dievaluasi (2019)		Realisasi Kinerja pada Triwulan								Realisasi Capaian Kinerja dan Anggaran RKPD yang Dievaluasi (2019)		Tingkat Capaian Kinerja dan Realisasi Anggaran RKPD Tahun 2019 (%)		Realisasi Kinerja dan Anggaran RPJMD s/d Tahun 2019		Tingkat Capaian Kinerja dan Realisasi Anggaran RPJMD s/d Tahun 2023		PD Penanggung jawab
									I		II		III		IV										
			K	Rp	K	Rp	K	Rp	K	Rp	K	Rp	K	Rp	K	Rp	K	Rp	K	Rp	K	Rp	K	Rp	
1	2	3	4		5		6		7		8		9		10		11 = 7+8+9+10		12 = 11/6 x 100%		13 = 5+11		14 = 13/4x100%		15
4.04.2 1.07	Pendampingan dan Evaluasi Dana-Dana Transfer (Provinsi dan Pusat)	Terlaksananya Sosialisasi Peraturan tentang Dana-dana Transfer, Tersedianya Laporan Data-Data Realisasi dan Penggunaan Dana Perimbangan Sesuai dengan Hasil Kas Keuangan	2 Kali Sosialisasi dan 4 Kali Laporan dan Monev	341.484.011	-	-	2 Kali Sosialisasi; 4 Kali Laporan dan Monev	61.800.000	3 Kali Sosialisasi	11.580.000	-	20.280.000	-	3.620.000	3 kali sosialisasi	49.450.000	3 kali sosialisasi	49.450.000	150,00%	80,02%	3 Kali Sosialisasi	49.450.000	75,00%	14,48%	
		Sosialisasi Peraturan tentang Dana-dana Transfer	8 Kali		-		-		-		-		-				-				-				
		Laporan Data-Data Realisasi dan Penggunaan Dana Perimbangan Sesuai dengan Hasil Kas Keuangan	16 Kali Laporan		-		-		-		-		-				-				-				
		Laporan Hasil Pekerjaan Tenaga Non PNS Berdasarkan Beban Kerja	4 Laporan		-		-		-		-		-				-				-				
4.04.2 1.08	Penyusunan KUA PPAS	Dokumen KUA PPAS Perubahan Tahun Anggaran Berjalan dan KUA PPAS Tahun Anggaran Berikutnya	10 Dokumen	1.158.448.592	-	-	2 Dokumen	209.650.000	-	-	-	6.000.000	1 Dokumen	134.640.000	2 Dokumen	145.840.000	2 Dokumen	145.840.000	100,00%	69,56%	1 Dokumen	145.840.000	10,00%	12,59%	
		Dokumen Penetapan KUA PPAS Perubahan Tahun Anggaran Berjalan dan Penetapan KUA PPAS Tahun Anggaran Berikutnya	10 Dokumen		-		2 Dokumen		-		-		1 Dokumen		2 Dokumen		2 Dokumen		100,00%		1 Dokumen		10,00%		
4.04.2 1.09	Sinergitas Pengelolaan Keuangan Daerah (Dana Propinsi)	Laporan Penggunaan Dana Sinergitas Bantuan Keuangan Provinsi	5 Laporan	828.844.688	-	-	1 Laporan	150.000.000	-	-	-	-	-	-	0,00	-	0,00	-	0,00%	0,00%	-	-	0,00%	0,00%	
		Sosialiasasi Pengelolaan Keuangan Daerah	5 Kali		-		1 Kali		-		-		-		0,00		0,00		0,00%		-		0,00%		
4.04.2 1.10	Penyusunan rancangan peraturan daerah tentang APBD	Dokumen Rancangan Peraturan Daerah tentang APBD; Dokumen Rancangan Peraturan KDH tentang Penjabaran APBD	4 Dokumen ; 4 Dokumen	1.438.791.493	-	-	4 Dokumen ; 4 Dokumen	260.385.000	2 Dokumen 2 Dokumen	47.772.500	-	-	-	-	3 dokumen; 3 dokumen	113.078.500	3 dokumen; 3 dokumen	113.078.500	100,00%	43,43%	2 Dokumen 2 Dokumen	113.078.500	50,00%	7,86%	
		Dokumen Rancangan Peraturan Daerah tentang APBD	20 Dokumen		-		-		-		-		-				-				-				
		Dokumen Rancangan Peraturan KDH tentang Penjabaran APBD	8 Dokumen		-		-		-		-		-				-				-				
		Laporan Hasil Pekerjaan Tenaga Non PNS Berdasarkan Beban Kerja	4 Laporan		-		-		-		-		-				-				-				
4.04.2 1.11	Penyusunan rancangan peraturan daerah tentang perubahan APBD	Dokumen Rancangan Peraturan Daerah tentang Perubahan APBD; Dokumen Rancangan Peraturan KDH tentang Penjabaran Perubahan APBD	3 Dokumen ; 3 Dokumen	929.212.254	-	-	3 Dokumen ; 3 Dokumen	168.164.000	-	-	-	-	3 Dokumen ; 3 Dokumen	106.830.000	3 Dokumen ; 3 Dokumen	110.927.000	3 Dokumen ; 3 Dokumen	110.927.000	100,00%	65,96%	3 Dokumen ; 3 Dokumen	110.927.000	100,00%	11,94%	
		Dokumen Rancangan Peraturan Daerah tentang Perubahan APBD	20 Dokumen		-		-		-		-		-				-								
		Dokumen Rancangan Peraturan KDH tentang Penjabaran Perubahan APBD	8 Dokumen		-		-		-		-		-				-								
4.04.2 1.12	Penyusunan peraturan KDH tentang penjabaran perubahan APBD	Dokumen Peraturan KDH (Walikota) tentang Penjabaran Perubahan APBD	25 Dokumen	601.879.384	-	-	5 Dokumen	108.925.000	1 Dokumen	21.230.000	2 Dokumen	39.167.200	1 Dokumen	18.929.200	5 Dokumen	102.199.800	5 Dokumen	102.199.800	100,00%	93,83%	4 Dokumen	102.199.800	16,00%	16,98%	

Kode	Urusan / Bidang Urusan Pemerintahan Daerah dan Program / Kegiatan	Indikator Kinerja Program (Outcome) / Kegiatan (Output)	Target RPJMD pada Tahun 2023 (Akhir Periode RPJMD)		Realisasi Capaian Kinerja RPJMD sampai dengan RKPD Tahun Lalu (2018)		Target Kinerja dan Anggaran RKPD Tahun Berjalan yang Dievaluasi (2019)		Realisasi Kinerja pada Triwulan								Realisasi Capaian Kinerja dan Anggaran RKPD yang Dievaluasi (2019)		Tingkat Capaian Kinerja dan Realisasi Anggaran RKPD Tahun 2019 (%)		Realisasi Kinerja dan Anggaran RPJMD s/d Tahun 2019		Tingkat Capaian Kinerja dan Realisasi Anggaran RPJMD s/d Tahun 2023		PD Penanggung jawab
									I		II		III		IV										
			K	Rp	K	Rp	K	Rp	K	Rp	K	Rp	K	Rp	K	Rp	K	Rp	K	Rp	K	Rp	K	Rp	
1	2	3	4		5		6		7		8		9		10		11 = 7+8+9+10		12 = 11/6 x 100%		13 = 5+11		14 = 13/4x100%		15
4.04.21.13	Penyusunan rencana peraturan tentang keuangan daerah	Tersedianya Produk-Produk Hukum Pengelolaan Keuangan Daerah	3 Dokumen; 20 Tahap	319.574.883	-	-	3 Dokumen; 4 tahap	57.835.000	3 Dokumen; 1 tahap	8.000.000	3 Dokumen; 1 tahap	14.650.000	3 Dokumen; 1 tahap	14.250.000	3 Dokumen; 4 tahap	57.035.000	3 Dokumen; 4 tahap	57.035.000	100,00%	98,62%	3 Dokumen; 3 tahap	57.035.000	15,00%	17,85%	
		Laporan Hasil Pekerjaan Tenaga Non PNS dengan Perjanjian Kerja	2 Dokumen		-		2 Dokumen (12 Bulan)		2 Dokumen (3 Bulan)		2 Dokumen (3 Bulan)		2 Dokumen (3 Bulan)		2 Dokumen (12 Bulan)		2 Dokumen (12 Bulan)		100,00%		2 Dokumen (9 Bulan)		75,00%		
		Laporan Hasil Pekerjaan Tenaga Non PNS Berdasarkan Beban Kerja	8 Laporan		-		-		-		-		-												
4.04.22	**Program Pengembangan Pengelolaan Keuangan dan Realisasi APBD**	**Prosentase Penyerapan Angaran**	**92%**	**6.932.359.715**	**-**		**90%**	**1.254.582.400**	**13,98%**	**204.895.800**	**25,58%**	**203.404.200**	**54,76%**	**189.913.200**			**54,76%**		**60,84%**	0,00%	**60,84%**	**-**	**13,23%**	**0,00%**	
4.04.2201	Penerbitan Surat Penyediaan Dana	Dokumen Penerbitan SPD	30 Dokumen	311.214.603	-	-	6 Dokumen	56.322.000	1 Dokumen	12.799.000	1 Dokumen	-	2 Dokumen	26.128.000	6 Dokumen	56.322.000	6 Dokumen	56.322.000	100,00%	100,00%	4 Dokumen	56.322.000	13,33%	18,10%	
		Laporan Hasil Pekerjaan Tenaga Non PNS Berdasarkan Beban Kerja	12 Laporan		-		-		-		-		-												
4.04.2202	Penatausahaan Administrasi Belanja Hibah, Bantuan Sosial, dan Bantuan Keuangan Lainnya	Dokumen Laporan Triwulanan dan Tahunan Penatausahaan Keuangan Terkait Penyaluran Cek Tunai Belanja Hibah, Bantuan Sosial dan Bantuan Keuangan Lainnya	50 Dokumen (20 Lap. Triwulan dan 30 Lap. Tahunan)	519.409.338	-	-	10 Dokumen (4 Lap. Triwulan dan 6 Lap Tahunan)	94.000.000	1 Dokumen (1 Lap. Triwulan)	14.326.000	1 Dokumen (1 Lap. Triwulan)	61.395.000	1 Dokumen (1 Lap. Triwulan)	8.693.000	10 Dokumen (4 Lap. Triwulan dan 6 Lap Tahunan)	90.413.000	10 Dokumen (4 Lap. Triwulan dan 6 Lap Tahunan)	90.413.000	100,00%	96,18%	3 Dokumen (3 Lap. Triwulan)	90.413.000	6,00%	17,41%	
4.04.2203	Pemeliharaan dan Pengembangan Sistem Informasi Manajemen Gaji Pegawai	Pengembangan/ Terpeliharanya SIM Gaji	1 Sistem Aplikasi	795.309.631	-	-	1 Sistem Aplikasi	143.931.000	-	68.042.000	-	-	-	23.117.000	1 Sistem Aplikasi	142.826.000	1 Sistem Aplikasi	142.826.000	100,00%	99,23%	-	142.826.000	0,00%	17,96%	
		Daftar Gaji Induk Bulanan, Daftar Gaji Bulan 13 dan Daftar Gaji Bulan 14 (THR) Pegawai Negeri Sipil se Kota Cirebon (Tersedianya Continous Form Berlogo Pemda Untuk SPP, SPM dan SP2D)	70 Dokumen		-		14 Dokumen		3 Dokumen		5 Dokumen		3 Dokumen		14 Dokumen		14 Dokumen		100,00%		11 Dokumen		15,71%		
		Tersedianya Komputer	2 Unit		-		2 Unit		-		-		2 Unit		2 Unit		2 Unit		100,00%		2 Unit		100,00%		
4.04.2204	Pembekalan Kepada Pembuat Daftar Gaji dan Bendahara Pengeluaran SKPD	Terlaksananya Pembekalan Pemahaman Aturan Bagi Pembuat Daftar Gaji dan Bendahara Pengeluaran Seluruh SKPD	31 SKPD; 97 Orang (10 Kali)	1.115.127.643	-	-	31 SKPD; 97 Orang (2 Kali)	201.810.000	31 SKPD; 97 Orang (1 Kali)	83.336.000	-	4.392.000	31 SKPD; 97 Orang (1 Kali)	92.416.000	31 SKPD; 97 Orang (2 Kali)	200.504.000	31 SKPD; 97 Orang (2 Kali)	200.504.000	100,00%	99,35%	31 SKPD; 97 Orang (2 Kali)	200.504.000	20,00%	17,98%	
		Laporan Hasil Pekerjaan Tenaga Non PNS dengan Perjanjian Kerja	2 Dokumen (30 Bulan)		-		2 Dokumen (6 Bulan)		-		-		2 Dokumen (3 Bulan)		2 Dokumen (6 Bulan)		2 Dokumen (6 Bulan)		100,00%		2 Dokumen (3 Bulan)		10,00%		
4.04.2205	Pembinaan Pengelolaan Keuangan Daerah Kepada Bendaharawan	Terlaksananya Sosialisasi/ Pembinaan Peraturan Pengelolaan Keuangan Daerah Kepada Pejabat Pengelola Keuangan dari Seluruh SKPD	10 Kali; 120 Orang	1.043.493.359	-	-	2 Kali; 120 Orang	188.846.000	-	-	1 Kali; 120 Orang	77.428.000	-	-	2 Kali; 120 Orang	186.193.000	2 Kali; 120 Orang	186.193.000	100,00%	98,60%	1 Kali; 120 Orang	186.193.000	10,00%	17,84%	

Kode	Urusan / Bidang Urusan Pemerintahan Daerah dan Program / Kegiatan	Indikator Kinerja Program (Outcome) / Kegiatan (Output)	Target RPJMD pada Tahun 2023 (Akhir Periode RPJMD)		Realisasi Capaian Kinerja RPJMD sampai dengan RKPD Tahun Lalu (2018)		Target Kinerja dan Anggaran RKPD Tahun Berjalan yang Dievaluasi (2019)		Realisasi Kinerja pada Triwulan								Realisasi Capaian Kinerja dan Anggaran RKPD yang Dievaluasi (2019)		Tingkat Capaian Kinerja dan Realisasi Anggaran RKPD Tahun 2019 (%)		Realisasi Kinerja dan Anggaran RPJMD s/d Tahun 2019		Tingkat Capaian Kinerja dan Realisasi Anggaran RPJMD s/d Tahun 2023		PD Penanggung jawab
									I		II		III		IV											
			K	Rp	K	Rp	K	Rp	K	Rp	K	Rp	K	Rp	K	Rp	K	Rp	K	Rp	K	Rp	K	Rp	
1	2	3	4		5		6		7		8		9		10		11 = 7+8+9+10		12 = 11/6 x 100%		13 = 5+11		14 = 13/4x100%		15
4.04.2.06	Penyusunan Laporan Bendahara Umum Daerah	Dokumen Administrasi Kas Daerah dan Buku Laporan Bendahara Umum Daerah (BUD)	50 Dokumen (25 Lap.BUD, 5 BKU Pemb.SKPD, 5 Buku PPN/PPh, 5 Buku Pembantu PPN/PPh SKPD, 10 Laporan Hasil Rekon)	706.268.504	-	-	10 Dokumen (5 Lap. BUD, 1 BKU Pemb. SKPD, 1 Buku PPN/PPh, 1 Buku Pembantu PPN/PPh SKPD, 2 Laporan Hasil Rekon)	127.816.800	10 Dokumen (5 Lap. BUD, 1 BKU Pemb. SKPD, 1 Buku PPN/PPh, 1 Buku Pembantu PPN/PPh SKPD, 2 Laporan Hasil Rekon) (3 bulan)	13.312.800	10 Dokumen (5 Lap. BUD, 1 BKU Pemb. SKPD, 1 Buku PPN/PPh, 1 Buku Pembantu PPN/PPh SKPD, 2 Laporan Hasil Rekon) (3 bulan)	41.109.200	10 Dokumen (5 Lap. BUD, 1 BKU Pemb. SKPD, 1 Buku PPN/PPh, 1 Buku Pembantu PPN/PPh SKPD, 2 Laporan Hasil Rekon) (3 bulan)	19.399.200	10 Dokumen (5 Lap. BUD, 1 BKU Pemb. SKPD, 1 Buku PPN/PPh, 1 Buku Pembantu PPN/PPh SKPD, 2 Laporan Hasil Rekon)	138.006.800	10 Dokumen (5 Lap. BUD, 1 BKU Pemb. SKPD, 1 Buku PPN/PPh, 1 Buku Pembantu PPN/PPh SKPD, 2 Laporan Hasil Rekon)	138.006.800	100,00%	107,97%	10 Dokumen (5 Lap. BUD, 1 BKU Pemb. SKPD, 1 Buku PPN/PPh, 1 Buku Pembantu PPN/PPh SKPD, 2 Laporan Hasil Rekon) (9 bulan)	138.006.800	15,00%	19,54%	
		Laporan Hasil Pekerjaan Tenaga Non PNS dengan Perjanjian Kerja	4 Dokumen		-		4 Dokumen (6 Bulan)		4 Dokumen (2 Bulan)		4 Dokumen (2 Bulan)		4 Dokumen (1 Bulan)		4 Dokumen (6 Bulan)		4 Dokumen (6 Bulan)		100,00%		4 Dokumen (5 Bulan)		83,33%		
		Laporan Hasil Pekerjaan Tenaga Non PNS Berdasarkan Beban Kerja	8 Laporan		-		-		-		-		-				-								
4.04.2.07	Pembekalan Administrasi Kas Daerah Kepada Bendahara dan Verifikatur	Laporan Sosialisasi Bendahara dan Verifikatur Perangkat Daerah dalam Penataan Administrasi Kas Daerah	10 Laporan	828.844.688	-	-	2 Laporan	150.000.000	-	-	-	-	-	-	0,00	-	-	-	0,00%	0,00%	-	-	0,00%	0,00%	
4.04.2.08	Penerbitan Surat Perintah Pencairan Dana	Dokumen Penerbitan SP2D Belanja Langsung dan Register SP2D Belanja Langsung	2 Dokumen	610.585.569	-	-	2 Dokumen	110.500.600	2 Dokumen (3 Bulan)	13.080.000	2 Dokumen (3 Bulan)	19.080.000	2 Dokumen (3 Bulan)	20.160.000	2 Dokumen	73.200.600	2 Dokumen (9 Bulan)	73.200.600	100,00%	66,24%	2 Dokumen (9 Bulan)	73.200.600	75,00%	11,99%	
		Laporan Hasil Pekerjaan Tenaga Non PNS dengan Perjanjian Kerja	3 Dokumen		-		3 Dokumen (8 Bulan)		3 Dokumen (2 Bulan)		3 Dokumen (3 Bulan)		3 Dokumen (2 Bulan)		3 Dokumen (8 Bulan)		3 Dokumen (8 Bulan)		100,00%		3 Dokumen (7 Bulan)		87,50%		
		Dokumen Penerbitan SP2D Belanja Langsung	4 Dokumen		-		-		-		-		-				-				-				
		Register SP2D Belanja Langsung	4 Dokumen		-		-		-		-		-				-				-				
		Laporan Hasil Pekerjaan Tenaga Non PNS Berdasarkan Beban Kerja	12 Laporan		-		-		-		-		-				-				-				
4.04.2.09	Ekstensifikasi dan Intensifikasi Dana Bagi Hasil Pajak	Sosialisasi Pajak Pusat dan Pajak Daerah, Laporan Ekstensifikasi dan Intensifikasi Dana Bagi Hasil Pajak Semesteran	2 Kegiatan; 4 Laporan	1.002.106.381	-	-	2 Kegiatan; 4 Laporan	181.356.000	-	-	-	-	-	-	0,00	-	-	-	0,00%	0,00%	-	-	0,00%	0,00%	
		Sosialisasi Pajak Pusat dan Pajak Daerah	8 Kali		-		-		-		-		-				-				-				
		Laporan Ekstensifikasi dan Intensifikasi Dana Bagi Hasil Pajak Semesteran	16 Laporan		-		-		-		-		-				-				-				
																		Rata-rata capaian kinerja (%)		91,24%	84,55%			37,99%	23,88%	
																		Predikat Kinerja		Sangat Tinggi	Tinggi			Sangat Rendah	Sangat Rendah	

Kode	Urusan / Bidang Urusan Pemerintahan Daerah dan Program / Kegiatan	Indikator Kinerja Program (Outcome) / Kegiatan (Output)	Target RPJMD pada Tahun 2023 (Akhir Periode RPJMD)		Realisasi Capaian Kinerja RPJMD sampai dengan RKPD Tahun Lalu (2018)		Target Kinerja dan Anggaran RKPD Tahun Berjalan yang Dievaluasi (2019)		Realisasi Kinerja pada Triwulan								Realisasi Capaian Kinerja dan Anggaran RKPD yang Dievaluasi (2019)		Tingkat Capaian Kinerja dan Realisasi Anggaran RKPD Tahun 2019 (%)		Realisasi Kinerja dan Anggaran RPJMD s/d Tahun 2019		Tingkat Capaian Kinerja dan Realisasi Anggaran RPJMD s/d Tahun 2023		PD Penanggung jawab
									I		II		III		IV										
			K	Rp	K	Rp	K	Rp	K	Rp	K	Rp	K	Rp	K	Rp	K	Rp	K	Rp	K	Rp	K	Rp	
1	2	3	4		5		6		7		8		9		10		11 = 7+8+9+10		12 = 11/6 x 100%		13 = 5+11		14 = 13/4x100%		15
4	Urusan Pemerintahan Fungsi Penunjang																								
4.04	Bidang Administrasi Pemerintahan																								
4.04.01	**PROGRAM PENINGKATAN KEBERDAYAAN MASYARAKAT KELURAHAN**	**Peningkatan partisipasi kader dalam pembangunan**		**380.500.000**	**100%**	**365.142.000**	**100%**	**200.276.000**	**12,43**	**24.904.000**	**51,82**	**103.782.000**	**11,96**	**23.952.627**	**0,00**	**-**	**76,21**	**152.638.627**	**76%**	**76%**		**517.780.627**	**0%**	**136%**	**KECAMATAN KEJAKSAN**
4.04.01.01	Pembinaan Posyandu Tingkat Kecamatan	Terselenggaranya lomba posyandu di tingkat kecamatan	4, 40 juara, posyandu	50.000.000	99,1	55.000.000	4 juara	49.937.000		-	4 juara	30.244.000	-	12.997.627			4 juara	43.241.627	100	86,59	4 juara	43.241.627	100%	86%	
		Terbinanya kader Posyandu se Kecamatan Kejaksan					56 orang				56 orang		-				56 orang		100		56 orang				
		Fasilitasi Lomba Posyandu Tingkat Kota					1 posyandu				-		1 posyandu				1 posyandu		100		1 posyandu				
4.04.01.02	Pelatihan Ketrampilan Usaha	Terlatihnya peserta pelatihan kewirausahaan Kelurahan Kejaksan	30 orang	102.500.000	0	-	10 orang	38.360.000	10 orang	24.904.000	10 orang	13.360.000		-			10 orang	38.264.000	100	99,75	10 orang	38.264.000	33%	37%	
4.04.01.03	Pembinaan Posyandu Tingkat Kelurahan Kejaksan	Terbinanya kader Posyandu Kelurahan Kejaksan	40,11,80 orang, posyandu, orang	174.500.000	99,66	173.540.000	33 orang	10.955.000		-		-	33 orang	10.955.000			33 orang	10.955.000	100	100	33 orang	10.955.000	83%	6%	
		Fasilitasi Lomba Posyandu Tingkat Kecamatan					1 posyandu						1 posyandu				1 posyandu		100		1 posyandu				
4.04.01.04	Pembinaan Posyandu Tingkat Kelurahan Kebonbaru	Terbinanya kader Posyandu Tingkat Kelurahan Kebonbaru (Praktek Pengolahan PMT)	45 orang	26.000.000	100	9.006.500	42 orang	63.406.000		-	42 orang	22.560.000		-			42 orang	22.560.000	100	35,58	42 orang	22.560.000	93%	37%	
		Terselenggaranya kegiatan sinergitas kader posyandu					42 orang				12 posyandu						-				-				
4.04.01.05	Pembinaan Posyandu Tingkat Kelurahan Kesenden	Terbinanya kader Posyandu Tingkat Kelurahan Kesenden	37 orang	15.000.000	100	13.711.000	70 orang	16.290.000		-	70 orang	16.290.000		-			70 orang	16.290.000	100	100,00	70 orang	16.290.000	189%	109%	
4.04.01.06	Pembinaan Posyandu Tingkat Kelurahan Sukapura	Terbinanya kader posyandu Kelurahan Sukapura	60 orang	12.500.000			30 orang	21.328.000		-	30 orang	21.328.000		-			30 orang	21.328.000	100	100,00	30 orang	21.328.000	50%	171%	
4.04.02	**PROGRAM PENINGKATAN KAPASITAS APARATUR PEMERINTAH KELURAHAN/KECAMATAN**	**Indeks Kepuasan Masyarakat (IKM)**	**-**	**43.200.000**	**100%**	**-**	**100%**	**-**	**-**	**-**	**0,00**	**-**	**0,00**	**-**		**-**	**0,00**	**-**	**-**	**-**		**-**	**0%**	**0%**	
4.04.02.01	Lomba Kelurahan Tingkat Kecamatan	Terlaksananya Lomba Kelurahan tingkat Kecamatan	4 kelurahan	43.200.000	0	-	1 kegiatan	-		-		-		-				-		-		-	0%	0%	
		Terpilihnya peringkat kelurahan terbaik dari 4 (empat) kelurahan di wilayah Kecamatan Kejaksan					4 juara																		
4.04.03	**PROGRAM PENINGKATAN KAPASITAS KELEMBAGAAN**	**Kelembagaan yang tertib administrasi**		**1.029.540.000**	**90%**	**1.276.427.700**	**90%**	**1.716.100.600**	**6,43**	**110.330.000**	**10,20**	**175.080.500**	**14,27**	**244.831.500**		**-**	**30,90**	**530.242.000**	**5**	**30,90**		**1.806.669.700**	**0%**	**175%**	
4.1	Pembinaan LKK	Terfasilitasinya kegiatan pengembangan kota layak anak (Kegiatan Pembinaan ke RW Layak Anak, Kegiatan Penguatan Kelembagaan Tingkat Kecamatan, Kelas Parenting Tingkat PAUD, Dialog Interaktif tentang Three Ends, Lukisan Mural)	40,90 orang, orang	25.000.000	97,46	122.870.000	100 orang	105.096.000		-		-		5.245.000				5.245.000		4,99		5.245.000	100%	21%	
		Terbinanya Forum LPM Kecamatan					40 orang																		
		Terfasilitasinya kegiatan sinergitas Kecamatan Kejaksan					1 kegiatan																		
		Terfasilitasinya kegiatan lomba kampung siaga tingkat Kota					1 kegiatan						1 kegiatan				1 kegiatan		100		1 kegiatan				
4.2	Pemberdayaan Lembaga dan Organisasi Masyarakat Kelurahan	Terbinanya Komunitas Peduli Sungai & Pantai	125 orang	61.000.000	99,87	127.128.000	167 orang	59.421.000						-				-		-		-	0%	0%	

Kode	Urusan / Bidang Urusan Pemerintahan Daerah dan Program / Kegiatan	Indikator Kinerja Program (Outcome) / Kegiatan (Output)	Target RPJMD pada Tahun 2023 (Akhir Periode RPJMD)		Realisasi Capaian Kinerja RPJMD sampai dengan RKPD Tahun Lalu (2018)		Target Kinerja dan Anggaran RKPD Tahun Berjalan yang Dievaluasi (2019)		Realisasi Kinerja pada Triwulan								Realisasi Capaian Kinerja dan Anggaran RKPD yang Dievaluasi (2019)		Tingkat Capaian Kinerja dan Realisasi Anggaran RKPD Tahun 2019 (%)		Realisasi Kinerja dan Anggaran RPJMD s/d Tahun 2019		Tingkat Capaian Kinerja dan Realisasi Anggaran RPJMD s/d Tahun 2023		PD Penanggung jawab
									I		II		III		IV											
			K	Rp	K	Rp	K	Rp	K	Rp	K	Rp	K	Rp	K	Rp	K	Rp	K	Rp	K	Rp	K	Rp	
1	2	3	4		5		6		7		8		9		10		11 = 7+8+9+10		12 = 11/6 x 100%		13 = 5+11		14 = 13/4x100%		15
4.3	Penyelenggaraan Gerakan PKK Tingkat Kecamatan	Terbinanya kader PKK Tingkat Kecamatan Kejaksan	32, 1, 1 orang, kegiatan, kegiatan	86.000.000	96,31	89.480.000	50 orang	60.278.000	35 orang	840.000	35 orang	350.000	35 orang	34.690.000			35 orang	35.880.000	70	59,52	35 orang	35.880.000	109%	208%	
		Terfasilitasinya lomba 10 program pokok PKK tingkat Kota					1 kegiatan		-		-		1 kegiatan				1 kegiatan		100		1 kegiatan		100%		
		Terbinanya pengurus administrasi PKK (Pencegahan KDRT, UP2K, Pemanfaatan TOGA, Dasawisma, Pemanfaatan Tanah Pekarangan, BKB, BKR)					56 orang		-		-		56 orang				56 orang		100		56 orang		100%		
4.4	Penyelenggaraan Pendidikan dan Pelatihan Tenaga Teknis dan Masvarakat	Terlatihnya Pengurus DKM Kelurahan Sukapura	30, 20 orang, orang	42.140.000			30 orang	152.408.000	-	43.100.000		-		-			-	43.100.000		28,28	-	43.100.000	100%	102%	
		Terlatihnya peserta pelatihan komputer Kelurahan Kejaksan					20 orang		20 orang								20 orang		100		20 orang				
4.5	Pembinaan LKK Kelurahan Kejaksan	Pertemuan rutin PKK, kampung siaga, pengajian Al Hidayah, kegiatan donor darah, forum kader, dasawisma dan lomba tumpeng	220, 45, 60, 60 orang, orang, orang, orang	150.400.000			190 orang	331.145.000	-	63.475.000	138 orang	120.690.000	40 orang (lomba tumpeng)	4.910.000			178 orang	189.075.000	93,68	57,10	178 orang	189.075.000	81%	126%	
		Pembinaan Pokja Warga Peduli AIDS/NAPZA					20 orang		-														0%		
		Pelatihan anggota Linmas Kelurahan Kejaksan					70 orang		70 orang		70 orang						70 orang		100		70 orang		117%		
		Terfasilitasinya kegiatan Capacity Building LKK Kelurahan Kejaksan					70 orang		-		70 orang						70 orang		100		70 orang		117%		
		Terfasilitasinya kegiatan turnamen voli tingkat RW					7 RW		-																
		Terfasilitasinya pelaksanaan tugas RT dan RW se Kelurahan Kejaksan					7 RW		-																
4.6	Pembinaan LKK Kelurahan Kebonbaru	Terlaksananya kegiatan pelatihan stir mobil untuk Petugas Linmas	90 orang	120.000.000			14 orang	336.273.000	-	-	-	39.211.000		119.110.000			-	158.321.000		47,08	-	158.321.000	0%	132%	
		Terlaksananya kegiatan pembinaan karang taruna tentang bahaya penyalahgunaan PCC					40 orang		-		-						-				-		0%		
		Terlaksananya kegiatan kreasi seni dan tata busana kader PKK					15 orang		-		15 orang						15 orang		100		15 orang		0%		
		Terlaksananya kegiatan pertemuan rutin PKK					30 orang		-		37 orang		30 orang				37 orang		123,33		37 orang		0%		
		Terlaksananya kegiatan Capacity Building LKK Kelurahan Kebonbaru					90 orang		-		-		90 orang				90 orang		100		90 orang		100%		
		Terfasilitasinya pelaksanaan tugas RT dan RW se Kelurahan Kebonbaru					7 RW		-		-						-				-		0%		
4.7	Pembinaan LKK Kelurahan Kesenden	Terlaksananya kegiatan pelatihan DKM Kelurahan Kesenden	200, 75, 80, 60, 50 orang, orang, orang, orang, orang	305.000.000			22 orang	403.553.600						39.820.000				39.820.000		9,87		39.820.000		13%	
		Terlaksananya kegiatan Capacity Building Kelurahan Kesenden					70 orang																		
		Terlaksananya kegiatan pelatihan Linmas Kelurahan Kesenden					40 orang						40 orang												
		Terlaksananya kegiatan peningkatan kapasitas kampung siaga Kelurahan Kesenden					33 orang																		
		Terfasilitasinya kegiatan RT dan RW se Kelurahan Kesenden					11 RW																		
4.8	Pembinaan LKK Kelurahan Sukapura	Terfasilitasinya Forum RW	30, 80, 30, 30, 1, 30, 30, 30 orang,orang, orang, orang, RW, orang, orang, orang	240.000.000			30 orang	267.926.000	-	2.915.000	30 orang	14.829.500	30 orang	41.056.500			30 orang	58.801.000	100	21,95	30 orang	58.801.000	100%	25%	
		Terfasilitasinya RW Layak Anak					20 orang		-		-		50 orang				50 orang		100		50 orang		63%		
		Terbinanya Karang Taruna Kelurahan Sukapura					20 orang		-		-		-				-				-		0%		
		Terbinanya kader PKK Kelurahan Sukapura					70 orang		70 orang		70 orang		70 orang				70 orang		100		70 orang		233%		
		Terfasilitasinya kegiatan pekan olahraga tradisional					50 orang		-		-		-				-				-		0%		
		Terfasilitasinya pelaksanaan tugas RT dan RW se Kelurahan Sukapura					10 RW		-		-		-				-				-		0%		

Kode	Urusan / Bidang Urusan Pemerintahan Daerah dan Program / Kegiatan	Indikator Kinerja Program (Outcome) / Kegiatan (Output)	Target RPJMD pada Tahun 2023 (Akhir Periode RPJMD)		Realisasi Capaian Kinerja RPJMD sampai dengan RKPD Tahun Lalu (2018)		Target Kinerja dan Anggaran RKPD Tahun Berjalan yang Dievaluasi (2019)		Realisasi Kinerja pada Triwulan								Realisasi Capaian Kinerja dan Anggaran RKPD yang Dievaluasi (2019)		Tingkat Capaian Kinerja dan Realisasi Anggaran RKPD Tahun 2019 (%)		Realisasi Kinerja dan Anggaran RPJMD s/d Tahun 2019		Tingkat Capaian Kinerja dan Realisasi Anggaran RPJMD s/d Tahun 2023		PD Penanggung jawab
									I		II		III		IV										
			K	Rp	K	Rp	K	Rp	K	Rp	K	Rp	K	Rp	K	Rp	K	Rp	K	Rp	K	Rp	K	Rp	
1	2	3	4		5		6		7		8		9		10		11 = 7+8+9+10		12 = 11/6 x 100%		13 = 5+11		14 = 13/4x100%		15
4.04.04	**PROGRAM RW BERSIH**	**Rasio RW K3**		**166.000.000**			**20%**	**184.838.000**	**-**	**-**	**0,00**	**-**	**49,84**	**92.126.000**		**-**	**49,84**	**92.126.000**	**24.921**	**######**	**49,84**	**92.126.000**	**0%**	**55%**	
5.1	Lomba Kebersihan, Ketertiban, dan Keindahan (K3) Tingkat Kecamatan	Terpilihnya RW bersih Tingkat Kecamatan Kejaksan	4 juara	53.000.000			4 juara	34.165.000		-		-	4 juara	7.948.000			4 juara	7.948.000	100	23,26	4 juara	7.948.000	100%	15%	
		Pembinaan masyarakat tentang K3					85 orang						85 orang				85 orang		100		85 orang		0%		
5.2	Lomba Kebersihan, Ketertiban, dan Keindahan (K3) Tingkat Kelurahan Kejaksan	Terseleksinya RW bersih Tingkat Kelurahan Kejaksan	7 RW	20.000.000			7 RW	20.190.000		-		-	7 RW	17.040.000			7 RW	17.040.000	100	84,40	7 RW	17.040.000	100%	85%	
		Fasilitasi kegiatan lomba K3 tingkat Kecamatan					1 kegiatan						1 kegiatan				1 kegiatan		100		1 kegiatan				
5.3	Lomba Kebersihan, Ketertiban, dan Keindahan (K3) Tingkat Kelurahan Kebonbaru	Terbinanya masyarakat untuk mewujudkan RW bersih di Kelurahan Kebonbaru	7 RW	20.000.000			28 orang	47.962.000		-		-		-				-		-		-			
		Terseleksinya RW bersih di Kelurahan Kebonbaru					7 RW																		
5.4	Lomba Kebersihan, Ketertiban, dan Keindahan (K3) Tingkat Kelurahan Kesenden	Terseleksinya RW bersih di Kelurahan Kesenden	11 RW	40.000.000			11 RW	39.600.000		-		-	11 RW	39.600.000			11 RW	39.600.000	100	100,00	11 RW	39.600.000	100%	99%	
5.5	Lomba Kebersihan, Ketertiban, dan Keindahan (K3) Tingkat Kelurahan Sukapura	Terbinanya dan terseleksinya RW bersih/K3 Tingkat Kelurahan Sukapura	10 RW	33.000.000			30 orang	42.921.000		-		-	30 orang	27.538.000			30 orang	27.538.000	100	64,16	30 orang	27.538.000		83%	
		FGD Pemanasan Global Kelurahan Sukapura					20 orang						-				-				-				
	URUSAN WAJIB BUKAN PELAYANAN DASAR KEBUDAYAAN			**30.000.000**				**40.009.000**		**-**	**12,96**	**5.184.000**	**87,04**	**34.825.000**		**-**	**100,00**	**40.009.000**		**100,00**	**100,00**	**40.009.000**	**0%**	**133%**	
4.04.05	**PROGRAM PENGELOLAAN KERAGAMAN BUDAYA**	**Pelestarian adat budaya daerah**																							
6.1	Pengembangan Kesenian dan Kebudayaan Daerah Kelurahan Kejaksan	Terlaksananya kegiatan pagelaran Wayang Kulit dalam rangka Hari Ulang Tahun Kota Cirebon ke 650	1 kali	25.000.000			1 kegiatan	34.825.000		-		-	1 kegiatan	34.825.000			1 kegiatan	34.825.000	100	100	1 kegiatan	34.825.000	100%	139%	
		Tersedianya laporan hasil pelaksanaan kegiatan pagelaran Wayang Kulit					1 laporan						1 laporan				1 laporan		100		1 laporan				
6.2	Pengembangan Kesenian dan Kebudayaan Daerah Kelurahan Kebonbaru	Terlaksananya kegiatan Sedekah Bumi	1 kali	5.000.000			1 kegiatan	5.184.000		-	1 kegiatan	5.184.000		-			1 kegiatan	5.184.000	100	100,00	1 kegiatan	5.184.000	100%	104%	
4.04.06	**PROGRAM PELAYANAN ADMINISTRASI PERKANTORAN**	**Terwujudnya tertib administrasi perkantoran**		**6.471.894.408**			**100%**	**1.181.166.700**	**20,22**	**238.806.636**	**26,13**	**308.685.872**	**16,29**	**192.442.457**		**-**	**62,64**	**739.934.965**		**62,64**	**62,64**	**739.934.965**	**0%**	**11%**	
7.1	Penyediaan Jasa Kebersihan Kantor	Tersedianya petugas jasa kebersihan kantor di Kecamatan Kejaksan	9, 1 orang, dokumen	1.648.377.000			3 orang	244.605.000	3 orang	73.575.150	3 orang	42.667.588	3 orang	42.987.587			3 orang	159.230.325	100	65,10	3 orang	159.230.325	33%	10%	
		Tersedianya petugas jasa kebersihan kantor di Kelurahan Kejaksan					1 orang		1 orang		1 orang		1 orang				1 orang		100		1 orang		100%		
		Tersedianya petugas jasa kebersihan kantor di Kelurahan Kebonbaru					2 orang		2 orang		2 orang		2 orang				2 orang		100		2 orang		100%		
		Tersedianya petugas jasa kebersihan kantor di Kelurahan Kesenden					2 orang		2 orang		2 orang		2 orang				2 orang		100		2 orang		100%		
		Tersedianya petugas jasa kebersihan kantor di Kelurahan Sukapura					1 orang		1 orang		1 orang		1 orang				1 orang		100		1 orang		100%		
		Tersedianya laporan hasil kegiatan kebersihan kantor					1 dokumen		1 dokumen		-		-				1 dokumen		100		1 dokumen		100%		

Kode	Urusan / Bidang Urusan Pemerintahan Daerah dan Program / Kegiatan	Indikator Kinerja Program (Outcome) / Kegiatan (Output)	Target RPJMD pada Tahun 2023 (Akhir Periode RPJMD)		Realisasi Capaian Kinerja RPJMD sampai dengan RKPD Tahun Lalu (2018)		Target Kinerja dan Anggaran RKPD Tahun Berjalan yang Dievaluasi (2019)		Realisasi Kinerja pada Triwulan								Realisasi Capaian Kinerja dan Anggaran RKPD yang Dievaluasi (2019)		Tingkat Capaian Kinerja dan Realisasi Anggaran RKPD Tahun 2019 (%)		Realisasi Kinerja dan Anggaran RPJMD s/d Tahun 2019		Tingkat Capaian Kinerja dan Realisasi Anggaran RPJMD s/d Tahun 2023		PD Penanggung jawab
									I		II		III		IV										
			K	Rp	K	Rp	K	Rp	K	Rp	K	Rp	K	Rp	K	Rp	K	Rp	K	Rp	K	Rp	K	Rp	
1	2	3	4		5		6		7		8		9		10		11 = 7+8+9+10		12 = 11/6 x 100%		13 = 5+11		14 = 13/4x100%		15
7.2	Penyediaan Bahan Bacaan dan Peraturan Perundang Undangan	Tersedianya surat kabar di kantor Kecamatan Kejaksan	4, 4 jenis, jenis	854.714.000			4 jenis	141.840.000	1 jenis (30 eks)	1.320.000	3 jenis	53.290.000	3 jenis	14.475.000			3 jenis	69.085.000	100	48,71	3 jenis	69.085.000	75%	24%	
		Tersedianya surat kabar di kantor kelurahan dan 7 (tujuh) Rukun Warga (RW) se Kelurahan Kejaksan selama 1 (satu) tahun					4 jenis		2 jenis (RW = 392 eks , kel = 56 eks)		4 jenis		4 jenis				4 jenis		100		4 jenis		100%		
		Tersedianya surat kabar di kantor kelurahan dan 7 (tujuh) Rukun Warga (RW) se Kelurahan Kebonbaru selama 1 (satu) tahun					4 jenis		-		4 jenis		4 jenis				4 jenis		100		4 jenis		100%		
		Tersedianya surat kabar di kantor kelurahan dan 11 (sebelas) Rukun Warga (RW) se Kelurahan Kesenden selama 1 (satu) tahun					4 jenis		-		4 jenis		4 jenis				4 jenis		100		4 jenis		100%		
		Tersedianya surat kabar di kantor kelurahan dan 10 (sepuluh) Rukun Warga (RW) se Kelurahan Sukapura selama 1 (satu) tahun					4 jenis		-		4 jenis		4 jenis				4 jenis		100		4 jenis		100%		
7.3	Penyediaan Makanan dan Minuman	Tersedianya makanan dan minuman harian pegawai dan snack jumat bersih (jumsih) Kecamatan Kejaksan selama 11 bulan	2640, 580, 240, 20 dus, dus, notulen	1.007.341.500			10 jenis	221.110.800		-	10 jenis	119.805.000	10 jenis	51.224.000			10 jenis	171.029.000	100	77,35	10 jenis	171.029.000	100%	34%	
		Tersedianya makanan dan minuman harian pegawai kelurahan se Kecamatan Kejaksan selama 11 bulan					4 paket				4 paket		4 paket				4 paket		100		4 paket		100%		
		Tersedianya makanan dan minuman untuk rapat brifing staf 1 (satu) tahun, rapat koordinasi internal 4 (empat) triwulan, dan rapat koordinasi lintas sektor 4 (empat) triwulan se Kecamatan Kejaksan					3 kali				3 kali		3 kali				3 kali		100		3 kali		100%		
		Tersedianya makanan dan minuman untuk rapat kelurahan se Kecamatan Kejaksan					4 paket				4 paket		4 paket				4 paket		100		4 paket		100%		
		Tersedianya makanan dan minuman tamu Kecamatan Kejaksan selama 1 (satu) tahun					10 jenis				10 jenis		10 jenis				10 jenis		100		10 jenis		100%		
		Tersedianya makanan dan minuman tamu kelurahan se Kecamatan Kejaksan selama 1 (satu) tahun					4 paket				4 paket		4 paket				4 paket		100		4 paket		100%		
		Tersedianya notulen hasil rapat Kecamatan Kejaksan					20 buah				20 buah		20 buah				20 buah				20 buah		100%		
		Tersedianya penambahan honor TPPJ Mamin Pemilu					1 paket																0%		
7.4	Rapat Rapat Koordinasi dan Konsultasi ke Luar Daerah	Tersedianya biaya perjalanan dinas pegawai Kecamatan Kejaksan ke luar daerah selama 1 (satu) tahun	20, 20 perjalanan , laporan	195.363.200			12 bulan	98.535.000	3 bulan	12.973.500	3 bulan	12.981.800	3 bulan	12.051.000			6 bulan	38.006.300	75	38,57	6 bulan	38.006.300	50%	37%	
		Tersedianya biaya perjalanan dinas pegawai kelurahan se Kecamatan Kejaksan ke luar daerah selama 1 (satu) tahun					4 paket		3 paket		2 paket		2 paket				4 paket		100		4 paket		100%		
		Tersedianya laporan hasil perjalanan dinas ke luar daerah					30 dokumen		7 dokumen		7 dokumen		6 dokumen				20 dokumen		66,67		20 dokumen		100%		
		Tersedianya penambahan biaya perjalanan dinas kelurahan Kebonbaru					1 paket																		

Kode	Urusan / Bidang Urusan Pemerintahan Daerah dan Program / Kegiatan	Indikator Kinerja Program (Outcome) / Kegiatan (Output)	Target RPJMD pada Tahun 2023 (Akhir Periode RPJMD)		Realisasi Capaian Kinerja RPJMD sampai dengan RKPD Tahun Lalu (2018)		Target Kinerja dan Anggaran RKPD Tahun Berjalan yang Dievaluasi (2019)		Realisasi Kinerja pada Triwulan								Realisasi Capaian Kinerja dan Anggaran RKPD yang Dievaluasi (2019)		Tingkat Capaian Kinerja dan Realisasi Anggaran RKPD Tahun 2019 (%)		Realisasi Kinerja dan Anggaran RPJMD s/d Tahun 2019		Tingkat Capaian Kinerja dan Realisasi Anggaran RPJMD s/d Tahun 2023		PD Penanggung jawab
									I		II		III		IV											
			K	Rp	K	Rp	K	Rp	K	Rp	K	Rp	K	Rp	K	Rp	K	Rp	K	Rp	K	Rp	K	Rp	
1	2	3	4		5		6		7		8		9		10		11 = 7+8+9+10		12 = 11/6 x 100%		13 = 5+11		14 = 13/4x100%		15
7.5	Penyediaan Jasa Pengamanan Kantor	Tersedianya petugas keamanan kantor Kecamatan Kejaksan	6, 1, orang, laporan	1.007.341.500			2 orang	164.355.000	2 orang	48.470.400	2 orang	28.504.400	2 orang	28.274.400			2 orang	105.249.200	100	64,04	2 orang	105.249.200	33%	27%	
		Tersedianya petugas keamanan kantor Kelurahan Kejaksan					1 orang		1 orang		1 orang		1 orang				1 orang		100		1 orang		100%		
		Tersedianya petugas keamanan kantor Kelurahan Kebonbaru					1 orang		1 orang		1 orang		1 orang				1 orang		100		1 orang		100%		
		Tersedianya petugas keamanan kantor Kelurahan Kesenden					1 orang		1 orang		1 orang		1 orang				1 orang		100		1 orang		100%		
		Tersedianya petugas keamanan kantor Kelurahan Sukanura					1 orang		1 orang		1 orang		1 orang				1 orang		100		1 orang		100%		
		Tersedianya laporan pelaksanaan kegiatan keamanan kantor Kecamatan dan Kelurahan se Kecamatan Kejaksan					1 dokumen		1 dokumen		1 dokumen		1 dokumen				1 dokumen		100		1 dokumen		100%		
7.6	Penyediaan Jasa Surat Menyurat, Alat Tulis Kantor, Barang Cetakan dan Penggandaan	Tersedianya materai di Kecamatan Kejaksan selama 1 (satu) tahun	500, 60, 11, 50.000 buah, jenis, jenis, lembar	555.564.100			2 jenis	119.257.900	2 jenis (materai 6000 = 255, materai 3000 = 40)	81.617.060	2 jenis	10.378.000	2 jenis	8.072.000			2 jenis	100.067.060	100	83,91	2 jenis	100.067.060	100%	36%	
		Tersedianya alat tulis kantor di Kecamatan Kejaksan selama 1 (satu) tahun					60 jenis		60 jenis		-		-				60 jenis		100		60 jenis		100%		
		Tersedianya barang cetakan di Kecamatan Kejaksan selama 1 (satu) tahun					11 jenis		11 jenis		-		-				11 jenis		100		11 jenis		100%		
		Tersedianya penggandaan di Kecamatan Kejaksan selama 1 (satu) tahun					50.687 lembar		12.390 lembar		22.495 lembar		13.250 lembar				34885 lembar		68,82		34885 lembar		70%		
		Tersedianya materai di kelurahan se Kecamatan Kejaksan selama 1 (satu) tahun					4 paket		4 paket		4 paket		4 paket				4 paket		100		4 paket		100%		
		Tersedianya alat tulis kantor di kelurahan se Kecamatan Kejaksan selama 1 (satu) tahun					4 paket		4 paket		4 paket		4 paket				4 paket		100		4 paket		100%		
		Tersedianya alat tulis kantor di kelurahan se Kecamatan Kejaksan selama 1 (satu) tahun					4 paket		4 paket		4 paket		4 paket				4 paket		100		4 paket		100%		
		Tersedianya penggandaan di kelurahan se Kecamatan Kejaksan selama 1 (satu) tahun					4 paket		4 paket		4 paket		4 paket				4 paket		100		4 paket		100%		
7.7	Penyediaan Jasa Komunikasi, Sumber Daya Air, Listrik dan Logistik	Terbayarnya jasa telepon, air, listrik dan logistik (isi ulang gas)	120, 60, 60, 60 kali, rekening, rekening, rekening	1.125.169.930			12 bulan	180.690.000	3 bulan	20.698.026	3 bulan	40.413.084	3 bulan	33.422.970			9 bulan	94.534.080	50	52,32	9 bulan	94.534.080	75%	21%	

Kode	Urusan / Bidang Urusan Pemerintahan Daerah dan Program / Kegiatan	Indikator Kinerja Program (Outcome) / Kegiatan (Output)	Target RPJMD pada Tahun 2023 (Akhir Periode RPJMD)		Realisasi Capaian Kinerja RPJMD sampai dengan RKPD Tahun Lalu (2018)		Target Kinerja dan Anggaran RKPD Tahun Berjalan yang Dievaluasi (2019)		Realisasi Kinerja pada Triwulan								Realisasi Capaian Kinerja dan Anggaran RKPD yang Dievaluasi (2019)		Tingkat Capaian Kinerja dan Realisasi Anggaran RKPD Tahun 2019 (%)		Realisasi Kinerja dan Anggaran RPJMD s/d Tahun 2019		Tingkat Capaian Kinerja dan Realisasi Anggaran RPJMD s/d Tahun 2023		PD Penanggung jawab
									I		II		III		IV											
			K	Rp	K	Rp	K	Rp	K	Rp	K	Rp	K	Rp	K	Rp	K	Rp	K	Rp	K	Rp	K	Rp	
1	2	3	4		5		6		7		8		9		10		11 = 7+8+9+10		12 = 11/6 x 100%		13 = 5+11		14 = 13/4x100%		15
7.8	Penyediaan Jasa Pemeliharaan dan Perizinan Kendaraan Dinas/Operasional dan Jaminan Barang Milik Daerah	Tersedianya jasa perizinan kendaraan dinas/operasional roda 4 (empat) Kecamatan dan Kelurahan Sukapura	40, 13, 2 unit, unit, unit	78.023.178			2 unit	10.773.000	-	152.500	-	646.000	1 unit	1.935.500			1 unit	2.734.000	50,00	25,38	1 unit	2.734.000	50%	10%	
		Tersedianya jasa perizinan kendaraan dinas/operasional roda 3 (tiga) Kecamatan					2 unit		-		-		-				-				-		0%		
		Tersedianya jasa perizinan kendaraan dinas/operasional roda 2 (dua) Kecamatan					8 unit		-		1 unit		2 unit				3 unit		37,50		3 unit		38%		
		Tersedianya jasa perizinan kendaraan dinas/operasional roda 3 (tiga) Kelurahan Kejaksan					3 unit		-		1 unit						1 unit		33,33		1 unit		33%		
		Tersedianya jasa perizinan kendaraan dinas/operasional roda 2 (dua) Kelurahan Kejaksan					7 unit		1 unit		1 unit		1 unit				3 unit		42,86		3 unit		43%		
		Tersedianya jasa perizinan kendaraan dinas/operasional roda 3 (tiga) Kelurahan Kebonbaru					3 unit		-		-		-				-				-		0%		
		Tersedianya jasa perizinan kendaraan dinas/operasional roda 2 (dua) Kelurahan Kebonbaru					4 unit		-		1 unit		2 unit				3 unit		75,00		3 unit		75%		
		Tersedianya jasa perizinan kendaraan dinas/operasional roda 3 (tiga) Kelurahan Kesenden					2 unit		-		-		-				-				-		0%		
		Tersedianya jasa perizinan kendaraan dinas/operasional roda 2 (dua) Kelurahan Kesenden					5 unit		-		1 unit		1 unit				2 unit		40,00		2 unit		40%		
		Tersedianya jasa perizinan kendaraan dinas/operasional roda 3 (tiga) Kelurahan Sukapura					1 unit		-		-		1 unit				1 unit		100,00		1 unit		100%		
		Tersedianya jasa perizinan kendaraan dinas/operasional roda 2 (dua) Kelurahan Sukapura					5 unit		1 unit		-		-				1 unit		20,00		1 unit		20%		
4.04.07	**PROGRAM PENINGKATAN SARANA DAN PRASARANA APARATUR**	**Terpenuhinya kebutuhan peralatan dan perlengkapan gedung kantor**		**4.017.914.745**			**100%**	**844.410.700**	**25,14**	**212.296.507**	**11,54**	**97.431.138**	**30,67**	**258.943.961**		**-**	**67,35**	**568.671.606**		**-**	**67,35**	**568.671.606**	**0%**	**31%**	
8.1	Pemeliharaan Rutin/Berkala Gedung Kantor	Terpeliharanya gedung kantor Kecamatan Kejaksan, Kelurahan Kejaksan, Kelurahan Kebonbaru, Kelurahan Sukapura	5, 15, 15 unit, jenis, jenis	1.159.238.621			4 unit	153.965.800	-	33.100.650	-	2.973.000	4 Unit	111.325.000			4 Unit	147.398.650	100	95,73	4 Unit	147.398.650	100%	37%	
		Tersedianya peralatan listrik di Kecamatan dan 4 Kelurahan					5 paket		-		2 paket		2 paket				2 paket		40		2 paket		40%		
		Tersedianya peralatan kebersihan dan bahan pembersih di Kecamatan dan 4 Kelurahan					5 paket		5 paket		5 paket		5 paket				5 paket		100		5 paket		100%		
		Terpeliharanya taman Kelurahan Kebonbaru					1 paket																		
8.2	Pengadaan Kendaraan Dinas/Operasional/Jabatan	Tersedianya kendaraan roda dua di Kecamatan Kejaksan, Kelurahan Kejaksan, Kelurahan Kebonbaru, Kelurahan Sukapura	8, 5 unit, unit	270.000.000			4 unit	194.774.000	4 unit	150.192.776	1 unit	32.792.870		3.140.000			5 unit	186.125.646	125	95,56	5 unit	186.125.646	125%	69%	
		Tersedianya kendaraan roda tiga di Kelurahan Kesenden					2 unit		2 unit								2 unit		100		2 unit		100%		
8.3	Pengadaan Perlengkapan/Peralatan Gedung Kantor	Tersedianya perlengkapan/peralatan gedung kantor	97 jenis	1.117.155.473			20 jenis	245.358.900	1 jenis	15.000.000	2 jenis	12.000.000	11 jenis	106.380.000			14 jenis	133.380.000	70	54,36	14 jenis	133.380.000	70%	34%	

Kode	Urusan / Bidang Urusan Pemerintahan Daerah dan Program / Kegiatan	Indikator Kinerja Program (Outcome) / Kegiatan (Output)	Target RPJMD pada Tahun 2023 (Akhir Periode RPJMD)		Realisasi Capaian Kinerja RPJMD sampai dengan RKPD Tahun Lalu (2018)		Target Kinerja dan Anggaran RKPD Tahun Berjalan yang Dievaluasi (2019)		Realisasi Kinerja pada Triwulan								Realisasi Capaian Kinerja dan Anggaran RKPD yang Dievaluasi (2019)		Tingkat Capaian Kinerja dan Realisasi Anggaran RKPD Tahun 2019 (%)		Realisasi Kinerja dan Anggaran RPJMD s/d Tahun 2019		Tingkat Capaian Kinerja dan Realisasi Anggaran RPJMD s/d Tahun 2023		PD Penanggung jawab
									I		II		III		IV											
			K	Rp	K	Rp	K	Rp	K	Rp	K	Rp	K	Rp	K	Rp	K	Rp	K	Rp	K	Rp	K	Rp	
1	2	3	4		5		6		7		8		9		10		11 = 7+8+9+10		12 = 11/6 x 100%		13 = 5+11		14 = 13/4x100%		15
8.4	Pemeliharaan Rutin/Berkala Kendaraan Dinas/Operasional/Jabatan	Terpeliharanya kendaraan dinas/operasional bermotor berupa jasa service, suku cadang, BBM dan pelumas	10 unit	1.245.506.141			1 tahun	208.812.000	3 bulan	10.203.081	3 bulan	39.022.768	3 bulan	30.683.961			9 bulan	79.909.810	75	38,27	9 bulan	79.909.810	75%	16%	
		Kendaraan Roda 4					2 unit		2 unit (BBM = 193,011, 1 paket servis)		2 unit		2 unit				2 unit		100		2 unit		100%		
		Kendaraan Roda 3					9 unit		6 unit (BBM = 66,368 L)		6 unit		5 unit				6 unit		100		6 unit		67%		
		Kendaraan Roda 2					32 unit		19 unit (BBM = 542,904 L, 2 paket servis)		28 unit		31 unit				31 unit		96,875		31 unit		97%		
8.5	Pemeliharaan Rutin/Berkala Perlengkapan/Peralatan Gedung Kantor	Terpeliharanya perlengkapan/peralatan gedung kantor berupa service jaringan listrik/telepon/air/komputer, notebook, PC, printer, AC, alat potong rumput, mebeulair	4 jenis	226.014.510			12 bulan	41.500.000	3 bulan	3.800.000	3 bulan	10.642.500	3 bulan	7.415.000			9 bulan	21.857.500	75	52,67	9 bulan	21.857.500	75%	19%	
4.04.08	**PROGRAM PENINGKATAN DISIPLIN APARATUR**	**Tingginya tingkat kehadiran pegawai**		**502.660.240**			**95%**	**82.400.000**	**-**	**-**	**75,91**	**62.550.000**	**10,32**	**8.500.000**		**-**	**86,23**	**71.050.000**	**9.076**	**86,23**	**86,23**	**71.050.000**	**0%**	**28%**	
9.1	Pengadaan Pakaian Dinas/Lapangan Beserta Perlengkapannya	Tersedianya Pakaian Sipil Lengkap	19 stel	502.660.240			2 stel	82.400.000		-	1 stel	62.550.000	1 stel	8.500.000			2 stel	71.050.000	100,00	86,23	2 stel	71.050.000	200%	28%	
		Tersedianya Pakaian Dinas Harian					48 stel				41 stel		-				41 stel		85,42		41 stel		85%		
		Tersedianya Pakaian DInas Hitam Putih					42 stel				35 stel		-				35 stel		83,33		35 stel		83%		
		Tersedianya Pakaian KORPRI					38 stel				32 stel		-				32 stel		84,21		32 stel		84%		
		Tersedianya pakaian olah raga					42 stel				26 stel		10 stel				36 stel		85,71		36 stel		86%		
4.04.09	**PROGRAM PENINGKATAN PENGEMBANGAN SISTEM PELAPORAN CAPAIAN KINERJA DAN KEUANGAN**	**Tercapainya gambaran kondisi kinerja dan keuangan SKPD**		**765.947.247**			**100%**	**75.112.000**	**7,12**	**5.345.000**	**18,59**	**13.960.000**	**18,91**	**14.206.000**		**-**	**44,61**	**33.511.000**	**92**	**44,61**	**44,61**	**33.511.000**	**0%**	**7%**	
10.1	Penyusunan Laporan Capaian Kinerja dan Ikhtisar Realisasi Kinerja SKPD	Tersusunnya LKIP 2018, Laporan Interim Tahunan 2018, Laporan Interim Triwulanan 2019	10 dokumen	271.646.020			6 dokumen	44.396.000	1 dokumen	3.200.000		12.800.000		11.854.000			1 dokumen	27.854.000	16,67	62,74	1 dokumen	27.854.000	10%	11%	
10.2	Penyusunan RKA/DPA SKPD dan Perubahannya	Tersusunnya RKAP DPPA 2019 dan RKA DPA 2020 dengan rincian 1 untuk Kelurahan se Kecamatan dan 4 untuk Kecamatan	4 dokumen	86.788.216			4 dokumen	14.160.000			1 dokumen	1.160.000	2 dokumen	2.352.000			3 dokumen	3.512.000	75	24,80	3 dokumen	3.512.000	75%	21%	
10.3	Penyusunan dan Publikasi Profil SKPD	Tersusun dan terpublikasinya profil Kecamatan Kejaksan	8 dokumen	370.701.672			5 dokumen	8.965.000		-		-		-				-		-		-	0%		
10.4	Penyusunan Pelaporan Keuangan SKPD	Tersusunnya laporan Calk SKPD Kecamatan Kejaksan Tahun 2018	1 dokumen	14.050.739			1 dokumen	2.243.000	1 dokumen	2.145.000		-		-			1 dokumen	2.145.000	100	95,63	1 dokumen	2.145.000	100%	33%	
10.5	Penyusunan Dokumen Perencanaan SKPD	Tersusunnya Program Kerja SKPD 2019 dan Renja SKPD 2020	5 dokumen	22.760.600			2 dokumen	1.943.000		-		-		-				-		-		-	0%	17%	
10.6	Penyusunan Pedoman Kinerja SKPD	Tersusunnya dokumen Standar Pelayanan dan Standar Operasional Prosedur					2 dokumen	3.405.000															0%	0%	
4.04.10	**PROGRAM PENINGKATAN KOMPETISI KEAGAMAAN**	**Juara Umum tingkat kota**		**277.700.000**			**100%**	**309.530.000**	**-**	**-**	**14,02**	**43.400.000**	**19,66**	**60.855.000**		**-**	**33,68**	**104.255.000**	**-**	**-**	**33,68**	**104.255.000**	**0%**	**0%**	
4.04.10.01	Pelaksanaan Lomba MTQ/STQ Tingkat Kecamatan	Terseleksinya Qori/Qoriah Tingkat Kecamatan Kejaksan dan terpilihnya kafilah untuk 5 (lima) cabang lomba MTQ Tingkat Kota	20 juara	84.000.000			18 juara	81.115.000		-		-						-		-		-	0%	0%	
		Terfasilitasinya kegiatan pawai ta'aruf MTQ tingkat kota					1 kegiatan																		

Kode	Urusan / Bidang Urusan Pemerintahan Daerah dan Program / Kegiatan	Indikator Kinerja Program (Outcome) / Kegiatan (Output)	Target RPJMD pada Tahun 2023 (Akhir Periode RPJMD)		Realisasi Capaian Kinerja RPJMD sampai dengan RKPD Tahun Lalu (2018)		Target Kinerja dan Anggaran RKPD Tahun Berjalan yang Dievaluasi (2019)		Realisasi Kinerja pada Triwulan								Realisasi Capaian Kinerja dan Anggaran RKPD yang Dievaluasi (2019)		Tingkat Capaian Kinerja dan Realisasi Anggaran RKPD Tahun 2019 (%)		Realisasi Kinerja dan Anggaran RPJMD s/d Tahun 2019		Tingkat Capaian Kinerja dan Realisasi Anggaran RPJMD s/d Tahun 2023		PD Penanggung jawab
									I		II		III		IV										
			K	Rp	K	Rp	K	Rp	K	Rp	K	Rp	K	Rp	K	Rp	K	Rp	K	Rp	K	Rp	K	Rp	
1	2	3	4		5		6		7		8		9		10		11 = 7+8+9+10		12 = 11/6 x 100%		13 = 5+11		14 = 13/4x100%		15
4.04.10.02	Pelaksanaan Lomba MTQ/STQ Tingkat Kelurahan Kejaksan	Terpilihnya Qori/Qoriah di Kelurahan Kejaksan untuk 5 (lima) cabang Lomba MTQ Tingkat Kecamatan	18 juara	50.000.000			18 juara	57.570.000		-		-						-		-		-	0%	0%	
		Terfasilitasinya kegiatan pawai ta'aruf tingkat kota					1 kegiatan																		
4.04.10.03	Pelaksanaan Lomba MTQ/STQ Tingkat Kelurahan Kebonbaru	Tersedianya laporan hasil kegiatan MTQ Kelurahan Kebonbaru	18 juara	50.000.000			1 dokumen	59.550.000		-		-						-		-		-	0%	0%	
4.04.10.04	Pelaksanaan Lomba MTQ/STQ Tingkat Kelurahan Kesenden	Terpilihnya Qori/Qoriah tingkat Kelurahan Kesenden untuk lomba MTQ tingkat Kecamatan	18 juara	45.000.000			18 juara	63.105.000		-		-	18 juara	60.855.000			18 juara	60.855.000	100	96,43	18 juara	60.855.000	100%	135%	
4.04.10.05	Pelaksanaan Lomba MTQ/STQ Tingkat Kelurahan Sukapura	Terbinanya Qori/Qoriah di Kelurahan Sukapura untuk lomba MTQ Tingkat Kecamatan	18 juara	48.700.000			22 orang	48.190.000			22 orang	43.400.000		-			22 orang	43.400.000	100	90,06	22 orang	43.400.000	100%	89%	
4.04.11	**PROGRAM KERUKUNAN UMAT BERAGAMA**	**Meningkatnya partisipasi masyarakat dalam peringatan hari-hari besar keagamaan**		**45.000.000**			**85%**	**81.055.000**	**-**	**-**	**51,55**	**41.785.732**	**44,83**	**36.335.000**		**-**	**96,38**	**78.120.732**	**100**	**96,38**	**96,38**	**78.120.732**	**0%**	**0%**	
4.04.11.01	Peringatan Hari Hari Besar Keagamaan	Tersedianya laporan hasil kegiatan Rajaban di Kelurahan Kejaksan	100, 100, 200, 200 orang, orang, orang, orang	45.000.000			1 dokumen	81.055.000		-	1 dokumen	41.785.732		36.335.000			1 dokumen	78.120.732	100	96,38	1 dokumen	78.120.732			
		Tersedianya laporan hasil kegiatan Halal BiHalal Kecamatan Kejaksan					1 dokumen				1 dokumen						1 dokumen		100		1 dokumen				
		Tersedianya laporan hasil kegiatan Peringatan Hari Besar Islam Kelurahan Kebonbaru					1 dokumen				-		1 dokumen				1 dokumen		100		1 dokumen				
		Tersedianya laporan hasil kegiatan Halal BiHalal Kelurahan Kesenden					1 dokumen				-		1 dokumen				1 dokumen		100		1 dokumen				
4.04.12	**PROGRAM PERENCANAAN PEMBANGUNAN DAERAH**	**Meningkatnya hasil Musrenbang Kecamatan yang diakomodir Musrenbang Kota**	**-**	**122.000.000**			**90%**	**118.900.000**	**98,67**	**117.320.000**	**0,00**	**-**	**0,00**	**-**		**-**	**98,67**	**117.320.000**	**10.963**	**98,67**	**98,67**	**117.320.000**	**0%**	**0%**	
4.04.12.01	Penyelenggaraan Musrenbang Kecamatan	Tersedianya Laporan Hasil Musrenbang Kecamatan Kejaksan Tahun Perencanaan 2020	1 dokumen	40.000.000			1 dokumen	30.124.000	1 dokumen	29.484.000		-		-			1 dokumen	29.484.000	100	97,88	1 dokumen	29.484.000			
4.04.12.02	Musyawarah Perencanaan Pembangunan Kelurahan Kejaksan	Tersedianya laporan hasil Musrenbang Kelurahan Kejaksan tahun perencanaan 2020	1 dokumen	20.000.000			1 dokumen	22.280.000	1 dokumen	21.680.000		-		-			1 dokumen	21.680.000	100	97,31	1 dokumen	21.680.000			
4.04.12.03	Musyawarah Perencanaan Pembangunan Kelurahan Kebonbaru	Tersedianya Laporan Hasil Musrenbang Kelurahan Kebonbaru tahun perencanaan 2020	1 dokumen	20.000.000			1 dokumen	26.146.000	1 dokumen	25.806.000		-		-			1 dokumen	25.806.000	100	98,70	1 dokumen	25.806.000			
4.04.12.04	Musyawarah Perencanaan Pembangunan Kelurahan Kesenden	Tersedianya laporan hasil Musrenbang Kelurahan Kesenden tahun perencanaan 2020	1 dokumen	17.000.000			1 dokumen	21.425.000	1 dokumen	21.425.000		-		-			1 dokumen	21.425.000	100	100,00	1 dokumen	21.425.000			
4.04.12.05	Musyawarah Perencanaan Pembangunan Kelurahan Sukapura	Tersedianya laporan hasil Musrenbang Kelurahan Sukapura tahun perencanaan 2020	1 dokumen	25.000.000			1 dokumen	18.925.000	1 dokumen	18.925.000		-		-			1 dokumen	18.925.000	100	100,00	1 dokumen	18.925.000			
																		Rata-rata capaian kinerja (%)	**69,99%**	**58,86%**			**58%**	**44%**	
																		Predikat Kinerja	**Sedang**	**Rendah**			**Rendah**	**Sangat Rendah**	

Kode	Urusan / Bidang Urusan Pemerintahan Daerah dan Program / Kegiatan	Indikator Kinerja Program (Outcome) / Kegiatan (Output)	Target RPJMD pada Tahun 2023 (Akhir Periode RPJMD)		Realisasi Capaian Kinerja RPJMD sampai dengan RKPD Tahun Lalu (2018)		Target Kinerja dan Anggaran RKPD Tahun Berjalan yang Dievaluasi (2019)		Realisasi Kinerja pada Triwulan								Realisasi Capaian Kinerja dan Anggaran RKPD yang Dievaluasi (2019)		Tingkat Capaian Kinerja dan Realisasi Anggaran RKPD Tahun 2019 (%)		Realisasi Kinerja dan Anggaran RPJMD s/d Tahun 2019		Tingkat Capaian Kinerja dan Realisasi Anggaran RPJMD s/d Tahun 2023		PD Penanggung jawab
									I		II		III		IV										
			K	Rp	K	Rp	K	Rp	K	Rp	K	Rp	K	Rp	K	Rp	K	Rp	K	Rp	K	Rp	K	Rp	
1	2	3	4		5		6		7		8		9		10		11 = 7+8+9+10		12 = 11/6 x		13 = 5+11		14 = 13/4x100%		15
1	**Urusan Wajib Pelayanan Dasar**																								
4.04	**Bidang Administrasi Pemerintahan**																								
4.1.01	**Program Pelayanan Administrasi Perkantoran**	**Terwujudnya tertib administrasi perkantoran**	**100%**	**8.339.147.200**	**0,00%**	**1.164.727.181**	**100%**	**1.282.750.000**	**6,70%**	**85.987.739**	**36,56%**	**469.025.413**	**0,00%**	**360.358.390**			**43,27%**	**915.371.542**	**43,27%**	**71,36%**	**43,27%**	**2.080.098.723**	**43%**	**24,94%**	**Kecamatan Kesambi**
4.1.01.08	Penyediaan Jasa Kebersihan Kantor	Tersedianya Tenaga Kebersihan Kantor di Kecamatan Kesambi dan Kelurahan Se Kecamatan Kesambi	13,50%	1.125.400.000	16,77%	195.346.400	18,35%	235.400.000	0,00%	0	29,07%	68.428.000	28,26%	66.528.000			57,33%	134.956.000	**57,33%**	**57,33%**	74,10%	330.302.400	54,90%	29,35%	
		Tenaga Kebersihan Kantor	7 orang		13 Orang		7 orang		7 orang		7 orang										13 Orang				
		Seragam Tenaga Kebersihan Kantor	7 Stell																						
		Sepatu Tenaga Kebersihan Kantor	7 Pasang																						
4.1.01.15	Penyediaan Bahan Bacaan dan Peraturan Perundang-Undangan	Tersedianya Surat Kabar Lokal 3 macam dan Surat Kabar Nasional 1 Macam	14,59%	1.216.284.000	18,56%	216.194.000	15,30%	196.284.000	10,75%	21.094.000	26,08%	51.199.000	36,70%	72.038.000			73,53%	144.331.000	**73,53%**	**73,53%**	92,09%	360.525.000	63,10%	29,64%	
			4 Jenis		3 Jenis		4 jenis		4 jenis		4 jenis										4 jenis				
4.1.01.17	Penyediaan Makanan dan Minuman	Tersedianya makanan dan minuman berupa snak kotak, Nasi kotak, Air Mineral Kemasan Galon, air mineral kemasan gelas, Gula, Kopi, Teh dan Susu	16,84%	1.404.000.000	13,56%	157.911.516	12,01%	154.000.000	8,90%	13.707.700	81,66%	125.758.500	34,57%	53.235.000			125,1%	192.701.200	**125,1%**	**125,1%**	138,7%	350.612.716	82,37%	24,97%	
			1 Tahun		4 Jenis		1 Tahun		1980 dus, 432 galon, 132 kg, 132 pak, 132 kg dan 396 kaleng.																
4.1.01.18	Rapat-Rapat Koordinasi dan Konsultasi ke Luar Daerah	Terfasilitasinya rapat-rapat koordinasi dan konsultasi luar daerah	15,83%	1.320.000.000	8,46%	98.578.000	5,46%	70.000.000	19,54%	13.680.000	18,16%	12.711.800	18,00%	12.597.020			55,70%	38.988.820	**55,70%**	**55,70%**	64,16%	137.566.820	40,53%	10,42%	
			50 Hari		30 Hari		50 Hari		10 hari, 10 laporan sppd																
4.1.01.20	Penyediaan Jasa Pengamanan Kantor	Tersedianya Tenaga Pengamanan Kantor di Kecamatan Kesambi dan Kelurahan Se Kecamatan Kesambi	13,50%	1.125.400.000	16,76%	195.254.000	18,35%	235.400.000	0,00%	0	29,07%	68.428.000	28,26%	66.528.000			57,33%	134.956.000	**57,33%**	**57,33%**	74,09%	330.210.000	54,90%	29,34%	
			7 Orang		7 Orang		7 Orang		7 Orang																
4.1.01.24	Penyediaan Jasa Surat Menyurat, Alat Tulis Kantor, Barang Cetakan dan Penggandaan	Tersedianya materai @6000, Alat Tulis Kantor, Barang Cetakan, Penggandaan dan Penjilidan	7,06%	588.397.200	7,40%	86.132.350	10,29%	132.000.000	2,42%	3.192.400	58,04%	76.611.900	6,16%	8.128.700			66,62%	87.933.000	**66,62%**	**66,62%**	74,01%	174.065.350	10,48%	29,58%	
			1 Tahun		563 Lembar,49 Jenis, 2 Jenis, 46,102 lembar, 533 jilid buku		1 Tahun		20 lembar, 3 macam, 1.000 lembar																
4.1.01.25	Penyediaan Jasa Komunikasi, Sumber Daya Air, Listrik dan Logistik	Terbayarnya tagihan listrik, air dan telepon Kantor Kecamatan Kesambi dan Kelurahan se Kecamatan Kesambi, serta tersedianya isi ulang tabung gas 12 Kg	17,21%	1.435.466.000	16,57%	193.026.315	18,36%	235.466.000	14,11%	33.230.539	23,13%	54.474.813	31,39%	73.922.370			68,64%	161.627.722	**68,64%**	**68,64%**	85,21%	354.654.037	49,05%	24,71%	
			1 Tahun		12 Bulan, 6 Kantor, 60 tabung gas		1 Tahun		96 rekening , 12 tabung																
4.1.01.26	Penyediaan Jasa Pemeliharaan dan Perizinan Kendaraan Dinas/Operasional dan Jaminan Barang Milik Daerah	Terbayarnya pajak kendaraan dinas/operasional dan jaminan barang milik daerh	1,49%	124.200.000	1,91%	22.284.600	1,89%	24.200.000	4,48%	1.083.100	47,16%	11.413.400	30,50%	7.381.300			82,14%	19.877.800	**82,14%**	**82,14%**	84,05%	42.162.400	56,43%	33,95%	
			40 Unit		40 Unit, 40 Unit		40 Unit		9 unit																

Kode	Urusan / Bidang Urusan Pemerintahan Daerah dan Program / Kegiatan	Indikator Kinerja Program (Outcome) / Kegiatan (Output)	Target RPJMD pada Tahun 2023 (Akhir Periode RPJMD)		Realisasi Capaian Kinerja RPJMD sampai dengan RKPD Tahun Lalu (2018)		Target Kinerja dan Anggaran RKPD Tahun Berjalan yang Dievaluasi (2019)		Realisasi Kinerja pada Triwulan								Realisasi Capaian Kinerja dan Anggaran RKPD yang Dievaluasi (2019)		Tingkat Capaian Kinerja dan Realisasi Anggaran RKPD Tahun 2019 (%)		Realisasi Kinerja dan Anggaran RPJMD s/d Tahun 2019		Tingkat Capaian Kinerja dan Realisasi Anggaran RPJMD s/d Tahun 2023		PD Penanggung jawab
									I		II		III		IV										
			K	Rp	K	Rp	K	Rp	K	Rp	K	Rp	K	Rp	K	Rp	K	Rp	K	Rp	K	Rp	K	Rp	
1	2	3	4		5		6		7		8		9		10		11 = 7+8+9+10		12 = 11/6 x		13 = 5+11		14 = 13/4x100%		15
4.1.02	**Program Peningkatan Sarana dan Prasarana Aparatur**	**Terpenuhinya Kebutuhan Pemeliharaan Gedung Kantor,Peralatan dan Perlengkapan Gedung Kantor serta terpenuhinya Kebutuhan Peralatan dan Perlengkapan gedung Kantor**	**100%**	**5.088.500.500**	**0,00%**	**694.910.158**	**100%**	**688.500.500**	**3,91%**	**26.907.297**	**45,14%**	**310.767.561**	**0,00%**	**351.015.410**			**49,04%**	**688.690.268**	**49,04%**	**100,0%**	**49,04%**	**1.383.600.426**	**49,04%**	**27,19%**	
4.1.02.22	Pemeliharaan Rutin/Berkala Gedung Kantor	Tersediaan Alat Listrik dan Elektronik, dan Peralatan Kebersihan serta Bahan Pembersih, jugaTerpeliharanya Gedung Kantor Kecamatan Kesambi dan Kelurahan se Kecamatan Kesambi	18,10%	921.000.000	26,40%	183.486.250	17,57%	121.000.000	0,00%	0	231%	280.018.000	14,59%	17.649.050			246%	297.667.050	**246,0%**	**246,0%**	272%	481.153.300	15,05%	52,24%	
			1 Tahun		12 Jenis, 25 Jenis, 6 gedung, 2.500 m2		1 Tahun														12 Jenis, 25 Jenis, 6 gedung, 2.500 m2				
	Rehabilitasi Sedang/Berat Gedung Kantor	Gedung yang di Rehab	15,72%	800.000.000	0,00%	0	0,00%	0	0,00%	0	0,00%	0	0,00%	0			0,00%	0	**0,00%**	**0,00%**	0,00%	0	0,00%	0,00%	
			0 gedung / kantor		0 gedung / kantor		0 gedung / kantor																		
4.1.02.49	Pengadaan Kendaraan Dinas/Operasional/Jabatan	Tersedianya Kendaran Dinas / Operasional / Jabatan	7,91%	402.500.500	0,00%	0	2,54%	17.500.500	0,00%	0	0,00%	0	100,0%	208.766.510			100,0%	208.766.510	**100,0%**	**100,0%**	100,0%	208.766.510	100,0%	51,87%	
			1 Unit		0 Unit		1 unit																		
4.1.02.51	Pengadaan Perlengkapan/Peralatan Gedung Kantor	Tersedianya Peralatan Kantor dan Perlengkapan gedung kantor berupa Gordyn, Alat Pendingin, Alat Rumah Tangga Lainnya, Komputer, Peralatan Personal Komputer, dan Alat Bantu Keamanan dan Alat Kesenian	28,00%	1.425.000.000	46,95%	326.249.800	39,94%	275.000.000	0,00%	0	0,00%	0	0,00%	0			0,00%	0	**0,00%**	**0,00%**	46,95%	326.249.800	167,6%	22,89%	
			7 Jenis		8 Jenis		7 Jenis																		
4.1.02.53	Pemeliharaan Rutin/Berkala Kendaraan Dinas/Operasional/Jabatan	Terpeliharanya Kendaraan Dinas Roda dua : 32 unit dan Roda tiga : 7 unit dan Roda 4 sebanyak 1 unit	21,62%	1.100.000.000	22,48%	156.196.058	31,95%	220.000.000	11,48%	25.257.297	12,83%	28.234.561	23,74%	52.231.214			48,06%	105.723.072	**48,06%**	**48,06%**	70,53%	261.919.130	32,60%	23,81%	
			40 Unit		40 Unit		40 Unit		41 unit																
4.1.02.55	Pemeliharaan Rutin/Berkala Perlengkapan/Peralatan Gedung Kantor	Terpeliharanya Peralatan Kantor dan Perlengkapan Kantor berupa Alat Pendingan, Alat Rumah Tangga Lainnya, Komputer, Peralatan Personal Komputer, dan Tersedianya Suku Cadang Komputer, Peralatan Personal Komputer dan Alat Bantu Keamanan	8,65%	440.000.000	4,17%	28.978.050	7,99%	55.000.000	3,00%	1.650.000	4,57%	2.515.000	131,6%	72.368.636			139%	76.533.636	**139,2%**	**139,2%**	143%	105.511.686	16,57%	23,98%	
			7 Jenis/Macam		4 Jenis		7 Jenis		8 Item																
4.1.03	**Program Peningkatan Disiplin Aparatur**	**Prosentase Tingkat Kehadiran Pegawai**	**98,00%**	**470.000.000**	**0,00%**	**104.440.000**	**100%**	**60.000.000**	**0,00%**	**0**	**0,00%**	**0**	**0,00%**	**0**			**0,00%**	**0**	**0,00%**	**0,00%**	**0,00%**	**104.440.000**	**0,00%**	**22,22%**	
4.1.03.07	Pengadaan Pakaian Dinas/Lapangan Beserta Perlengkapannya	Tersedianya Pakaian Dinas Harian Warna Khaki, Putih Hitam dan Pakaian Batik Korpri	100%	470.000.000	100%	104.440.000	100%	60.000.000	0,00%	0	0,00%	0	0,00%	0			0,00%	0	**0,00%**	**0,00%**	100%	104.440.000	100%	22,22%	
			195 Stel		60 Stel, 60 potong dan 60 pasang		195 Stell																		

Kode	Urusan / Bidang Urusan Pemerintahan Daerah dan Program / Kegiatan	Indikator Kinerja Program (Outcome) / Kegiatan (Output)	Target RPJMD pada Tahun 2023 (Akhir Periode RPJMD)		Realisasi Capaian Kinerja RPJMD sampai dengan RKPD Tahun Lalu (2018)		Target Kinerja dan Anggaran RKPD Tahun Berjalan yang Dievaluasi (2019)		Realisasi Kinerja pada Triwulan								Realisasi Capaian Kinerja dan Anggaran RKPD yang Dievaluasi (2019)		Tingkat Capaian Kinerja dan Realisasi Anggaran RKPD Tahun 2019 (%)		Realisasi Kinerja dan Anggaran RPJMD s/d Tahun 2019		Tingkat Capaian Kinerja dan Realisasi Anggaran RPJMD s/d Tahun 2023		PD Penanggung jawab
									I		II		III		IV										
			K	Rp	K	Rp	K	Rp	K	Rp	K	Rp	K	Rp	K	Rp	K	Rp	K	Rp	K	Rp	K	Rp	
1	2	3	4		5		6		7		8		9		10		11 = 7+8+9+10		12 = 11/6 x		13 = 5+11		14 = 13/4x100%		15
4.1.05	**Program Peningkatan Kapasitas Sumber Daya Aparatur**	**Meningkatnya rata-rata capaian sasaran kinerja pegawai**	**100%**	**581.000.000**	**100%**	**119.026.500**		**165.000.000**	**3,50%**	**5.772.000**	**2,99%**	**4.934.000**	**0,00%**	**5.872.000**			**6,49%**	**16.578.000**		**10,05%**	**106,5%**	**135.604.500**	**106%**	**23,34%**	
		Hasil Penilaian Kinerja ASN pada Survey Kepuasan Pelanggan	**B**	**0**	**B**		**B**		**0,00%**																
	Peningkatan Kapasitas Rohani dan Jasmani Aparatur	Pembinaan Keruhanian bagi Aparatur Kecamatan	30,29%	176.000.000	0,00%	0	0,00%	0	0,00%	0	0,00%	0	0,00%	0			0,00%	0	**0,00%**	**0,00%**	0,00%	0	0,00%	0,00%	
			0 orang / 0 bulan		0 orang / 0 bulan		0 orang / 0 bulan																		
4.1.05.19	Peningkatan Kompetensi Sumber Daya Aparatur	Terlatihnya aparatur kelurahan se Kecamatan Kesambi	69,71%	405.000.000	100%	119.026.500	100%	165.000.000	3,50%	5.772.000	2,99%	4.934.000	3,56%	5.872.000			10,05%	16.578.000	**10,05%**	**10,05%**	110%	135.604.500	158%	33,48%	
			5 Kelurahan		49 Orang/ 5 Kelurahan		35 orang		35 orang																
4.1.06	**Program Peningkatan Pengembangan Sistem Pelaporan Capaian Kinerja dan Keuangan**	**tersedianya gambaran kondisi kinerja dan keuangan SKPD**	**100%**	**1.534.170.000**	**0,00%**	**114.092.000**	**100%**	**146.920.000**	**2,68%**	**3.938.400**	**1,45%**	**2.129.600**	**0,00%**	**1.357.600**			**4,13%**	**7.425.600**	**4,13%**	**5,05%**	**4,13%**	**121.517.600**	**4,13%**	**7,92%**	
4.1.06.01	Penyusunan Laporan Capaian Kinerja dan Ikhtisar Realisasi Kinerja SKPD	Tersusunnya laporan Kegiatan Triwulanan dan Laporan Kegiatan Tahunan tahun 2019, Tersusunnya LAKIP Kecamatan Kesambi tahun 2018	8,43%	129.350.000	96,83%	110.471.800	82,94%	121.850.000	0,00%	0	0,00%	0	0,00%	0			0,00%	0	**0,00%**	**0,00%**	96,83%	110.471.800	11,48%	85,41%	
			6 Dokumen		6 Dokumen		6 dokumen														6 Dokumen				
4.1.06.08	Penyusunan RKA/DPA SKPD dan Perubahannya	Tersusunya DPA 2018, RKA Perubahan 2018, DPA Perubahan 2018 dan RKA 2019	5,43%	83.364.000	1,97%	2.244.600	12,50%	18.364.000	11,75%	2.158.000	8,96%	1.645.200	6,33%	1.161.600			27,04%	4.964.800	**27,04%**	**27,04%**	29,00%	7.209.400	53,37%	8,65%	
			4 Dokumen		4 Dokumen		4 dokumen		4 dokumen																
4.1.06.09	Penyusunan dan Publikasi Profil SKPD	Laporan Kegiatan Publikasi dan Profil SKPD	39,11%	600.000.000	0,00%	0	0,00%	0	0,00%	0	0,00%	0	0,00%	0			0,00%	0	**0,00%**	**0,00%**	0,00%	0	0,00%	0,00%	
			0 dokumen		0 dokumen		0,00%																		
4.1.06.15	Penyusunan Pelaporan Keuangan SKPD	Tersusunnya laporan Keuangan SKPD Kecamatan Kesambi tahun 2019	0,93%	14.252.000	0,87%	992.600	1,70%	2.502.000	31,59%	790.400	16,20%	405.400	0,00%	86.400			47,79%	1.282.200	**47,79%**	**51,25%**	48,66%	2.274.800	52,32%	15,96%	
			1 Dokumen		1 Dokumen		1 dokumen		2 dokumen																
4.1.06.16	Penyusunan Dokumen Perencanaan SKPD	Tersusunnya dokumen Perjanjian Kinerja Tahun 2020 dan Rencana Kerja (RENJA) SKPD tahun 2020 dan Rencana Kerja (RENJA) Perubahan SKPD tahun 2019	1,97%	30.204.000	0,34%	383.000	2,86%	4.204.000	23,55%	990.000	1,88%	79.000	2,61%	109.600			28,04%	1.178.600	**28,04%**	**28,04%**	28,37%	1.561.600	14,41%	5,17%	
			4 Dokumen		3 Dokumen		4 dokumen		3 dokumen																
	Penyelenggaraan Musrenbang Kecamatan	Dokumen Perencanaan Fisik dan Non Fisik Tingkat Kecamatan Kesambi, Tersedianya Dokumen Monev Perencanaan Musrenbang tingkat Kecamatan	10,43%	160.000.000	0,00%	0	0,00%	0	0,00%	0	0,00%	0	0,00%	0			0,00%	0	**0,00%**	**0,00%**	0,00%	0	0,00%	0,00%	
			0 dokumen		0 dokumen		0 dokumen																		
	Penyusunan Pedoman Kinerja SKPD	SOP dan Standar Pelayanan	8,28%	127.000.000	0,00%	0	0,00%	0	0,00%	0	0,00%	0	0,00%	0			0,00%	0	**0,00%**	**0,00%**	0,00%	0	0,00%	0,00%	
			0 dokumen		0 dokumen		0 dokumen																		
	Pengukuran Indeks Kepuasan Masyarakat	Data IKM tingkat Kecamatan Kesambi	25,42%	390.000.000	0,00%	0	0,00%	0	0,00%	0	0,00%	0	0,00%	0			0,00%	0	**0,00%**	**0,00%**	0,00%	0	0,00%	0,00%	
			0 dokumen		0 dokumen		0 dokumen																		

Kode	Urusan / Bidang Urusan Pemerintahan Daerah dan Program / Kegiatan	Indikator Kinerja Program (Outcome) / Kegiatan (Output)	Target RPJMD pada Tahun 2023 (Akhir Periode RPJMD)		Realisasi Capaian Kinerja RPJMD sampai dengan RKPD Tahun Lalu (2018)		Target Kinerja dan Anggaran RKPD Tahun Berjalan yang Dievaluasi (2019)		Realisasi Kinerja pada Triwulan								Realisasi Capaian Kinerja dan Anggaran RKPD yang Dievaluasi (2019)		Tingkat Capaian Kinerja dan Realisasi Anggaran RKPD Tahun 2019 (%)		Realisasi Kinerja dan Anggaran RPJMD s/d Tahun 2019		Tingkat Capaian Kinerja dan Realisasi Anggaran RPJMD s/d Tahun 2023		PD Penanggung jawab
									I		II		III		IV										
			K	Rp	K	Rp	K	Rp	K	Rp	K	Rp	K	Rp	K	Rp	K	Rp	K	Rp	K	Rp	K	Rp	
1	2	3	4		5		6		7		8		9		10		11 = 7+8+9+10		12 = 11/6 x		13 = 5+11		14 = 13/4x100%		15
2	**URUSAN PILIHAN**																								
2.7	**Pemberdayaan Masyarakat Desa**																								
2.7.15	**Program Peningkatan Keberdayaan Masyarakat Kelurahan**	**Rasio posyandu strata mandiri**	**35,00%**	**182.500.000**	**99,87%**	**74.722.200**	**100%**	**182.500.000**	**0,00%**	**0**	**97,14%**	**177.279.800**	**109,2%**	**65.365.400**			**206,3%**	**242.645.200**	**206,3%**	**133,0%**	**306,2%**	**317.367.400**	**87,40%**	**173,9%**	
2.7.15.05	Pembinaan Posyandu Tingkat Kecamatan	Terseleksinya Posyandu terbaik tingkat Kecamatan Kesambi, Terbinanya posyandu terbaik untuk dilombakan ke Lomba Posyandu tingkat Kota Cirebon	45,21%	82.500.000	86,06%	64.305.200	45,21%	82.500.000	0,00%	0	######	119.574.000	69,66%	57.466.400			214,6%	177.040.400	**214,0%**	**214,6%**	300,7%	241.345.600	66,58%	29,25%	
			5,20 Posyandu/ Kader Posyandu		5 Posyandu, 1 posyandu/ 20 kader posyandu, 73 kader posyandu		5,20 Posyandu /Kader Posyandu														5 Posyandu, 1 posyandu / 20 kader posyandu, 73 kader posyandu				
2.7.15.11	Pembinaan Posyandu Tingkat Kelurahan Kesambi	Terbinamya Kader Posyandu Kelurahan Kesambi	10,96%	20.000.000	0,00%	0	10,96%	20.000.000	0,00%	0	0,00%	0	0,00%	0			0,00%	0	**0,00%**	**0,00%**	0,00%	0	0,00%	0,00%	
			7 Kelompok Posyandu				7 Kelompok Posyandu																		
2.7.15.12	Pembinaan Posyandu Tingkat Kelurahan Sunyaragi	Terbinanya Kader Posyandu Kelurahan Sunyaragi	10,96%	20.000.000	0,00%	0	10,96%	20.000.000	0,00%	0	0,00%	0	0,00%	0			0,00%	0	**0,00%**	**0,00%**	0,00%	0	0,00%	0,00%	
			11 Kelompok Posyandu				11 Kelompok Posyandu																		
2.7.15.13	Pembinaan Posyandu Tingkat Kelurahan Drajat	Terbinanya Kader Posyandu Kelurahan Drajat	10,96%	20.000.000	0,00%	0	10,96%	20.000.000	0,00%	0	0,00%	0	0,00%	0			0,00%	0	**0,00%**	**0,00%**	0,00%	0	0,00%	0,00%	
			9 Kelompok Posyandu				9 Kelompok Posyandu																		
	Pembinaan Posyandu Tingkat Kelurahan Pekiringan	Terbinanya Kader Posyandu Kelurahan Pekiringan	10,96%	20.000.000	0,00%	0	10,96%	20.000.000	0,00%	0	289%	57.705.800	0,00%	0			289%	57.705.800	**288,5%**	**288,5%**	289%	57.705.800	26,32%	28,85%	
			11 Kelompok Posyandu				11 Kelompok Posyandu																		
	Pembinaan Posyandu Tingkat Kelurahan Karyamulya	Terbinanya Kader Posyandu Kelurahan Karyamulya	10,96%	20.000.000	13,94%	10.417.000	10,96%	20.000.000	0,00%	0	0,00%	0	39,50%	7.899.000			39,50%	7.899.000	**39,50%**	**39,50%**	53,44%	18.316.000	48,76%	91,58%	
			17 Kelompok		1 Posyandu		17 Kelompok														1 Posyandu				
2.7.17	**Program Peningkatan Kapasitas Aparatur Pemerintah Kelurahan/Kecamatan**	**Indeks Kepuasan Mayarakat Terhadap Pelayanan Pemerintahan**	**100,0%**	**64.000.000**	**0,00%**	**119.969.100**	**100,0%**	**64.000.000**	**38,45%**	**24.610.600**	**38,44%**	**24.600.000**	**111,8%**	**49.200.000**			**188,7%**	**98.410.600**	**188,7%**	**153,8%**	**188,7%**	**218.379.700**	**188,7%**	**34,12%**	
	Lomba Kelurahan Tingkat Kota	Terfasilitasinya Lomba Kelurahan Tingkat Provinsi Jabar	0,00%	0	87,54%	105.019.100	0,00%	0	0,00%	0	0,00%	0	0,00%	0			0,00%	0	**0,00%**	**0,00%**	87,54%	105.019.100	0,00%	0,00%	
					1 Kegiatan																1 Kegiatan				
2.7.17.02	Lomba Kelurahan Tingkat Kecamatan	Terseleksinya Kelurahan Terbaik tingkat Kecamatan Kesambi	31,25%	20.000.000	0,00%	0	31,25%	20.000.000	0,00%	0	0,00%	0	0,00%	0			0,00%	0	**0,00%**	**0,00%**	0,00%	0	0,00%	0,00%	
			5 Kelurahan				5 Kelurahan																		
	Penyusunan Profil Kecamatan	Dokumen Profil Tingkat Kecamatan	0,00%	0	0,00%	0	0,00%	0	0,00%	0	0,00%	0	0,00%	0			0,00%	0	**0,00%**	**0,00%**	0,00%	0	0,00%	0,00%	
			0 Dokumen		0 Dokumen																				
	Pembinaan administrasi Kelurahan	Terlaksananya Pembinaan Administrasi Kelurahan	0,00%	0	0,00%	0	0,00%	0	0,00%	0	0,00%	0	0,00%	0			0,00%	0	**0,00%**	**0,00%**	0,00%	0	0,00%	0,00%	
			0 kelurahan		0 kelurahan																				

Kode	Urusan / Bidang Urusan Pemerintahan Daerah dan Program / Kegiatan	Indikator Kinerja Program (Outcome) / Kegiatan (Output)	Target RPJMD pada Tahun 2023 (Akhir Periode RPJMD)		Realisasi Capaian Kinerja RPJMD sampai dengan RKPD Tahun Lalu (2018)		Target Kinerja dan Anggaran RKPD Tahun Berjalan yang Dievaluasi (2019)		Realisasi Kinerja pada Triwulan								Realisasi Capaian Kinerja dan Anggaran RKPD yang Dievaluasi (2019)		Tingkat Capaian Kinerja dan Realisasi Anggaran RKPD Tahun 2019 (%)		Realisasi Kinerja dan Anggaran RPJMD s/d Tahun 2019		Tingkat Capaian Kinerja dan Realisasi Anggaran RPJMD s/d Tahun 2023		PD Penanggung jawab
									I		II		III		IV										
			K	Rp	K	Rp	K	Rp	K	Rp	K	Rp	K	Rp	K	Rp	K	Rp	K	Rp	K	Rp	K	Rp	
1	2	3	4		5		6		7		8		9		10		11 = 7+8+9+10		12 = 11/6 x		13 = 5+11		14 = 13/4x100%		15
	Koordinasi, Monitoring dan Evaluasi Administrasi Kelurahan	Tersusunya Laporan Monev Kelurahan Tingkat Kecamatan Kesambi, dan Tersusunya Laporan Monev Kecamatan Kesambi	0,00%	0	0,00%	0	0,00%	0	0,00%	0	0,00%	0	0,00%	0			0,00%	0	**0,00%**	**0,00%**	0,00%	0	0,00%	0,00%	
			0 kelurahan		0 kelurahan																				
	Pengukuran Indeks Kepuasan Masyarakat	Tersedianya data IKM tingkat Kecamatan Kesambi	68,75%	44.000.000	12,46%	14.950.000	68,75%	44.000.000	55,93%	24.610.600	55,91%	24.600.000	111,8%	49.200.000			223,7%	98.410.600	**223,7%**	**223,7%**	236,1%	113.360.600	34,34%	25,76%	
			6 Dokumen		1 Dokumen		6 Dokumen		6 Website												2 Dokumen, 6 Website				
2.7.18	**Program Peningkatan Kapasitas Kelembagaan**	**Jumlah LKK Aktif di Kecamatan**	**100,0%**	**1.723.278.271**	**0,00%**	**1.586.510.250**	**100,0%**	**1.723.278.271**	**2,19%**	**37.686.000**	**21,40%**	**368.730.800**	**0,00%**	**335.224.300**			**23,58%**	**741.641.100**	**23,58%**	**43,04%**	**23,58%**	**2.328.151.350**	**23,58%**	**135,1%**	
2.7.18.02	Pembinaan LKK	Tersedianya dokumen rapat koordinasi LKK	2,55%	44.000.000	0,00%	0	2,55%	44.000.000	0,00%	0	0,00%	0	51,86%	22.820.000			51,86%	22.820.000	**51,86%**	**51,86%**	51,86%	22.820.000	20,31%	51,86%	
			4 Dokumen				4 Dokumen																		
2.7.18.04	Pemberdayaan Lembaga dan Organisasi Masyarakat Kelurahan	Terbinanya pokja kelurahan sehat tingkat kecamatan kesambi	0,64%	11.000.000	4,43%	70.222.200	0,64%	11.000.000	0,00%	0	51,33%	5.646.000	0,00%	0			51,33%	5.646.000	**51,33%**	**51,33%**	55,75%	75.868.200	87,34%	68,90%	
			5 Pokja Kelurahan		52 orang, 46 orang, 35 orang, 20 orang/1 paud, 5 pokja		5 Pokja Kelurahan														52 orang, 46 orang, 35 orang, 20 orang/1 paud, 5 pokja				
2.7.18.05	Koordinasi Gerakan PKK Tingkat Kecamatan	Tersedianya hasil Rakor TP PKK Kecamatan Kesambi, Terbinanya Kader TP.PKK Kecamatan dan Kelurahan, Terbinanya Kader TP.PKK Kecamatan dan Kelurahan di bidang baca al quran	4,15%	71.500.500	4,68%	74.187.250	4,15%	71.500.500	2,59%	1.850.000	6,92%	4.950.000	######	81.646.400			######	88.446.400	**123,7%**	**123,7%**	######	162.633.650	30,94%	22,74%	
			12,75,6,125 Notulen Rapat,Orang,Kali,Kader TP PKK		12 notulen rapat, 100 kader 4 kali, 75 orang 6 kali, 125 kader TP PKK		12,75,6,125 Notulen Rapat,Orang,Kali,Kader TP PKK		1 Kegiatan												12 notulen rapat, 100 kader 4 kali, 75 orang 6 kali, 125 kader TP PKK				
2.7.18.07	Penyelenggaraan Pendidikan dan Pelatihan Tenaga Teknis dan Masyarakat	Terlatihnya tenaga PAUD dan DTA di Wilayah Kecamatan Kesambi	6,57%	113.300.300	0,00%	0	6,57%	113.300.300	0,00%		0,00%	0	0,00%	0			0,00%	0	**0,00%**	**0,00%**	0,00%	0	0,00%	0,00%	
			54 Orang				54,54 Orang																		
2.7.18.30	Penyelenggaraan Pendidikan dan Pelatihan Tenaga Teknis dan Masyarakat Kelurahan Kesambi	Terlatihnya masyarakat di bidang ketrampilan mengemudi	13,66%	235.400.400	0,00%	0	2,30%	39.600.600	0,00%	0	0,00%	0	0,00%	0			0,00%	0	**0,00%**	**0,00%**	0,00%	0	0,00%	0,00%	
			183 Orang				36 Orang																		
2.7.18.31	Penyelenggaraan Pendidikan dan Pelatihan Tenaga Teknis dan Masyarakat Kelurahan Sunyaragi	Terlatihnya masyarakat di bidang hidroponik, Montir Mesin, Pembuatan Bantal Kursi, dan Tata rias dan Perawatan Wajah	6,92%	119.196.196	0,00%	0	6,70%	115.500.500	0,00%	0	0,00%	0	0,00%	0			0,00%	0	**0,00%**	**0,00%**	0,00%	0	0,00%	0,00%	
			55 Orang				105 Orang																		
2.7.18.32	Penyelenggaraan Pendidikan dan Pelatihan Tenaga Teknis dan Masyarakat Kelurahan Drajat	Terlatihnya masyarakat di bidang ketrampilan mengemudi	8,62%	148.500.500	0,00%	0	3,57%	61.600.600	0,00%		0,00%	0	0,00%	0			0,00%	0	**0,00%**	**0,00%**	0,00%	0	0,00%	0,00%	
			60 Orang				28 Orang																		

Kode	Urusan / Bidang Urusan Pemerintahan Daerah dan Program / Kegiatan	Indikator Kinerja Program (Outcome) / Kegiatan (Output)	Target RPJMD pada Tahun 2023 (Akhir Periode RPJMD)		Realisasi Capaian Kinerja RPJMD sampai dengan RKPD Tahun Lalu (2018)		Target Kinerja dan Anggaran RKPD Tahun Berjalan yang Dievaluasi (2019)		Realisasi Kinerja pada Triwulan								Realisasi Capaian Kinerja dan Anggaran RKPD yang Dievaluasi (2019)		Tingkat Capaian Kinerja dan Realisasi Anggaran RKPD Tahun 2019 (%)		Realisasi Kinerja dan Anggaran RPJMD s/d Tahun 2019		Tingkat Capaian Kinerja dan Realisasi Anggaran RPJMD s/d Tahun 2023		PD Penanggung jawab
									I		II		III		IV										
			K	Rp	K	Rp	K	Rp	K	Rp	K	Rp	K	Rp	K	Rp	K	Rp	K	Rp	K	Rp	K	Rp	
1	2	3	4		5		6		7		8		9		10		11 = 7+8+9+10		12 = 11/6 x		13 = 5+11		14 = 13/4x100%		15
2.7.18.33	Penyelenggaraan Pendidikan dan Pelatihan Tenaga Teknis dan Masyarakat Kelurahan Pekiringan	Terlatihnya masyarakat di bidang pembuatan alat penetas telur, Ketrampilan mengemudi, Pembuatan Souvenir,kewirausahaan, Hidroponik, Pemuliaan Jenazah, dan hipnomotivasi	9,89%	170.500.500	0,00%	0	13,56%	233.750.750	0,00%	0	0,00%	0	0,00%	0			0,00%	0	**0,00%**	**0,00%**	0,00%	0	0,00%	0,00%	
			55, 12, 40 Orang, Hasil Rapat, Kali				154 Orang																		
2.7.18.34	Penyelenggaraan Pendidikan dan Pelatihan Tenaga Teknis dan Masyarakat Kelurahan Karyamulya	Terlatihnya pengelola koperasi dan BKM, Ekonomi Kreatif, Pengolahan Buah-buahan	7,98%	137.500.500	0,00%	0	5,11%	88.000.000	0,00%	0	0,00%	0	0,00%	0			0,00%	0	**0,00%**	**0,00%**	0,00%	0	0,00%	0,00%	
			80 Orang				51 Orang																		
2.7.18.12	Pembinaan LKK Kelurahan Kesambi	Terlatihnya anggota LKK Kelurahan Kesambi	2,30%	39.600.600	15,96%	253.178.000	13,66%	235.400.400	0,00%	33.196.000	50,44%	118.726.800	17,85%	42.008.600			68,28%	193.931.400	**68,28%**	**82,38%**	84,24%	447.109.400	84,24%	11,29%	
			36 Orang		55 Orang		183 Orang		60 Orang												55 Orang				
2.7.18.13	Pembinaan LKK Kelurahan Sunyaragi	Terlatihnya anggota LKK Kelurahan Sunyaragi	6,70%	115.500.500	22,52%	357.319.600	6,92%	119.196.196	0,00%	0	8,45%	10.076.400	######	164.118.700			######	174.195.100	**146,1%**	**146,1%**	168,7%	531.514.700	16,80%	46,00%	
			105 Orang		70 Orang		55 Orang														70 Orang				
2.7.18.14	Pembinaan LKK Kelurahan Drajat	Terlatihnya anggota LKK Kelurahan Drajat dan Terseleksinya kader PKK Kelurahan Drajat	3,57%	61.600.600	13,76%	218.238.600	8,62%	148.500.500	0,00%	2.640.000	0,89%	1.320.000	6,43%	9.552.400			7,32%	13.512.400	**7,32%**	**9,10%**	21,08%	231.751.000	21,08%	37,62%	
			28 Orang		58 Orang		60 Orang		50 Orang												58 Orang				
2.7.18.15	Pembinaan LKK Kelurahan Pekiringan	Terlatihnya anggota LKK Kelurahan Pekiringan, Tersedianya Hasil Rapat Koordinasi, terfasilitasinya senam mingguan LKK Kelurahn Pekiringan.	13,56%	233.750.750	25,73%	408.175.000	9,89%	170.500.500	0,00%	0	88,08%	150.178.200	7,08%	12.068.600			95,16%	162.246.800	**95,16%**	**95,16%**	120,9%	570.421.800	120,9%	24,40%	
			154 Orang		60 Orang		55, 12, 40 Orang, Hasil Rapat, Kali														60 Orang				
2.7.18.16	Pembinaan LKK Kelurahan Karyamulya	Terlatihnya anggota LKK Kelurahan Karyamulya	5,11%	88.000.000	12,93%	205.189.600	7,98%	137.500.500	0,00%	0	56,61%	77.833.400	2,19%	3.009.600			58,79%	80.843.000	**736,9%**	**58,79%**	71,73%	286.032.600	71,73%	32,50%	
			51 Orang		34 Orang		80 Orang														34 Orang				
2.7.18.35	Pemberdayaan Lembaga dan Organisasi Masyarakat Kelurahan Tingkat Kelurahan Kesambi	Terbinanya anggota pokja kelurahan sehat Kelurahan Kesambi	0,48%	8.250.250	0,00%	0	0,48%	8.250.250	0,00%	0	0,00%	0	0,00%	0			0,00%	0	**0,00%**	**0,00%**	0,00%	0	0,00%	0,00%	
			15 Orang				15 Orang																		
2.7.18.36	Pemberdayaan Lembaga dan Organisasi Masyarakat Kelurahan Tingkat Kelurahan Sunyaragi	Terbinanya anggota pokja kelurahan sehat kelurahan Sunyaragi	0,48%	8.250.250	0,00%	0	0,48%	8.250.250	0,00%	0	0,00%	0	0,00%	0			0,00%	0	**0,00%**	**0,00%**	0,00%	0	0,00%	0,00%	
			15 Orang				15 Orang																		
2.7.18.37	Pemberdayaan Lembaga dan Organisasi Masyarakat Kelurahan Tingkat Kelurahan Drajat	Terbinanya anggota pokja kelurahan sehat kelurahan drajat	0,48%	8.250.250	0,00%	0	0,48%	8.250.250	0,00%	0	0,00%	0	0,00%	0			0,00%	0	**0,00%**	**0,00%**	0,00%	0	0,00%	0,00%	
			15 Orang				15 Orang																		
2.7.18.38	Pemberdayaan Lembaga dan Organisasi Masyarakat Kelurahan Tingkat Kelurahan Pekiringan	Terbinanya anggota pokja kelurahan sehat kelurahan Pekiringan	0,48%	8.250.250	0,00%	0	0,48%	8.250.250	0,00%	0	0,00%	0	0,00%	0			0,00%	0	**0,00%**	**0,00%**	0,00%	0	0,00%	0,00%	
			15 Orang				15 Orang																		

Kode	Urusan / Bidang Urusan Pemerintahan Daerah dan Program / Kegiatan	Indikator Kinerja Program (Outcome) / Kegiatan (Output)	Target RPJMD pada Tahun 2023 (Akhir Periode RPJMD)		Realisasi Capaian Kinerja RPJMD sampai dengan RKPD Tahun Lalu (2018)		Target Kinerja dan Anggaran RKPD Tahun Berjalan yang Dievaluasi (2019)		Realisasi Kinerja pada Triwulan								Realisasi Capaian Kinerja dan Anggaran RKPD yang Dievaluasi (2019)		Tingkat Capaian Kinerja dan Realisasi Anggaran RKPD Tahun 2019 (%)		Realisasi Kinerja dan Anggaran RPJMD s/d Tahun 2019		Tingkat Capaian Kinerja dan Realisasi Anggaran RPJMD s/d Tahun 2023		PD Penanggung jawab
									I		II		III		IV										
			K	Rp	K	Rp	K	Rp	K	Rp	K	Rp	K	Rp	K	Rp	K	Rp	K	Rp	K	Rp	K	Rp	
1	2	3	4		5		6		7		8		9		10		11 = 7+8+9+10		12 = 11/6 x		13 = 5+11		14 = 13/4x100%		15
2.7.18.39	Pemberdayaan Lembaga dan Organisasi Masyarakat Kelurahan Tingkat Kelurahan Karyamulya	Terbinanya anggota pokja kelurahan sehat kelurahan Karyamulya, kader kampung siaga aktif dan Petugas TPS3R	5,86%	100.925.925	0,00%	0	0,00%	100.925.925	0,00%	0	0,00%	0	0,00%	0			0,00%	0	**0,00%**	**0,00%**	0,00%	0	0,00%	0,00%	
			83 Orang				83 Orang																		
	Program Kerukunan Umat Beragama	**Meningkatnya partisipasi masyarakat dalam peringatan keagamaan**	**0,00%**	**0**	**0,00%**	**19.698.400**	**0,00%**	**0**	**0,00%**	**0**	**0,00%**	**0**	**0,00%**	**0**			**0,00%**	**0**	**0,00%**	**0,00%**	**0,00%**	**19.698.400**	**0,00%**	**0,00%**	
	Peringatan Hari-Hari Besar Keagamaan	Terfasilitasinya halal bi halal dalam rangka peringatan hari raya idul fitri	0,00%	0	100,00%	19.698.400	0,00%	0	0,00%	0	0,00%	0	0,00%	0			0,00%	0	**0,00%**	**0,00%**	100,0%	19.698.400	0,00%	0,00%	
			0 peserta		200 Orang																200 Orang				
2.13.17	**Program Pembinaan dan Pemasyarakatan Olah Raga**	**Jumlah atlet berprestasi, jumlah prestasi olahraga**	**100,00%**	**309.000.000**	**97,92%**	**141.594.300**	**53,72%**	**309.000.000**	**0,00%**	**0**	**0,00%**	**0**	**0,00%**	**0**			**0,00%**	**0**	**0,00%**	**0,00%**	**97,92%**	**141.594.300**	**97,92%**	**45,82%**	
2.13.17.03	Pembinaan Olahraga Yang Berkembang di Masyarakat	Terbinanya Olah Raga yang berkembang di masyarakat Kecamatan Kesambi	21,36%	66.000.000	100,00%	141.594.300	21,36%	66.000.000	0,00%	0	0,00%	0	0,00%	0			0,00%	0	**0,00%**	**0,00%**	100,0%	141.594.300	46,80%	21,45%	
			5 Kelurahan		15 Cabang		5 Kelurahan														15 Cabang				
2.13.17.09	Pembinaan Olahraga Yang Berkembang di Masyarakat Tingkat Kelurahan Kesambi	Terbinanya Olah Raga yang berkembang di masyarakat Kelurahan Kesambi	16,18%	50.000.000	0,00%	0	16,18%	50.000.000	0,00%	0	0,00%	0	0,00%	0			0,00%	0	**0,00%**	**0,00%**	0,00%	0	0,00%	0,00%	
			7 RW				7 RW																		
2.13.17.11	Pembinaan Olahraga Yang Berkembang di Masyarakat Tingkat Kelurahan Drajat	Terbinanya Olah Raga yang berkembang di masyarakat Kelurahan Drajat	16,18%	50.000.000	0,00%	0	16,18%	50.000.000	0,00%	0	0,00%	0	0,00%	0			0,00%	0	**0,00%**	**0,00%**	0,00%	0	0,00%	0,00%	
			9 RW				9 RW																		
2.13.17.12	Pembinaan Olahraga Yang Berkembang di Masyarakat Tingkat Kelurahan Pekiringan	Terbinanya Olah Raga yang berkembang di masyarakat Kelurahan Pekiringan	21,36%	66.000.000	0,00%	0	0,00%	66.000.000	0,00%	0	0,00%	0	0,00%	0			0,00%	0	**0,00%**	**0,00%**	0,00%	0	0,00%	0,00%	
			11 RW				11 RW																		
2.13.17.13	Pembinaan Olahraga Yang Berkembang di Masyarakat Tingkat Kelurahan Karyamulya	Terbinanya Olah Raga yang berkembang di masyarakat Kelurahan Karyamulya	24,92%	77.000.000	0,00%	0	0,00%	77.000.000	0,00%	0	0,00%	0	0,00%	0			0,00%	0	**0,00%**	**0,00%**	0,00%	0	0,00%	0,00%	
			17 RW				17 RW																		
4.1.29	**Program Peningkatan Kompetensi Keagamaan**	**rasio juara I lomba MTQ tingkat Kota Cirebon**	**100,00%**	**392.727.500**	**0,00%**	**374.976.100**	**100,00%**	**392.727.500**	**0,00%**	**0**	**0,00%**	**0**	**0,00%**	**305.190.300**			**0,00%**	**305.190.300**	**0,00%**	**77,71%**	**0,00%**	**680.166.400**	**0,00%**	**173,2%**	
4.1.29.05	Pelaksanaan Lomba MTQ/STQ Tingkat Kecamatan	Terseleksinya Juara MTQ tingkat kelurahan se Kecamatan Kesambi,Terbinanya Kafilah MTQ tingkat Kecamatan Kesambi yang akan dikirim ke Tingkat Kota	26,61%	104.500.000	28,77%	107.862.600	26,61%	104.500.000	0,00%	0	0,00%	0	15,65%	16.350.000			15,65%	16.350.000	**58,80%**	**15,65%**	44,41%	124.212.600	166,9%	118,9%	
			5 Cabang		5 Cabag, 18 Juara		5 Cabang														5 Cabag, 18 Juara				
4.1.29.10	Pelaksanaan Lomba MTQ/STQ Tingkat Kelurahan Kesambi	Terpilihnya Peserta Juara Lomba MTQ Tingkat Kelurahan Kesambi untuk dikirim ke Lomba MTQ Tingkat Kecamatan Kesambi	14,00%	55.000.000	16,40%	61.480.000	14,00%	55.000.000	0,00%	0	0,00%	0	######	67.258.500			######	67.258.500	**122,3%**	**122,3%**	138,7%	128.738.500	99,00%	23,40%	
			5 Cabang		28 Orang, 5 Cabang		5 Cabang														28 Orang, 5 Cabang				
4.1.29.11	Pelaksanaan Lomba MTQ/STQ Tingkat Kelurahan Sunyaragi	Terpilihnya Peserta Juara Lomba MTQ Tingkat Kelurahan Sunyaragi untuk dikirim ke Lomba MTQ Tingkat Kecamatan Kesambi	10,92%	42.900.000	16,21%	60.801.000	10,92%	42.900.000	0,00%	0	0,00%	0	######	69.991.000			######	69.991.000	**163,0%**	**163,1%**	179,4%	130.792.000	16,41%	30,40%	
			5 Cabang		28 Orang, 5 Cabang		5 Cabang														28 Orang, 5 Cabang				

Kode	Urusan / Bidang Urusan Pemerintahan Daerah dan Program / Kegiatan	Indikator Kinerja Program (Outcome) / Kegiatan (Output)	Target RPJMD pada Tahun 2023 (Akhir Periode RPJMD)		Realisasi Capaian Kinerja RPJMD sampai dengan RKPD Tahun Lalu (2018)		Target Kinerja dan Anggaran RKPD Tahun Berjalan yang Dievaluasi (2019)		Realisasi Kinerja pada Triwulan								Realisasi Capaian Kinerja dan Anggaran RKPD yang Dievaluasi (2019)		Tingkat Capaian Kinerja dan Realisasi Anggaran RKPD Tahun 2019 (%)		Realisasi Kinerja dan Anggaran RPJMD s/d Tahun 2019		Tingkat Capaian Kinerja dan Realisasi Anggaran RPJMD s/d Tahun 2023		PD Penanggung jawab
									I		II		III		IV										
			K	Rp	K	Rp	K	Rp	K	Rp	K	Rp	K	Rp	K	Rp	K	Rp	K	Rp	K	Rp	K	Rp	
1	2	3	4		5		6		7		8		9		10		11 = 7+8+9+10		12 = 11/6 x		13 = 5+11		14 = 13/4x100%		15
4.1.29.12	Pelaksanaan Lomba MTQ/STQ Tingkat Kelurahan Drajat	Terpilihnya Peserta Juara Lomba MTQ Tingkat Kelurahan Drajat untuk dikirim ke Lomba MTQ Tingkat Kecamatan Kesambi	15,27%	59.977.500	14,71%	55.171.000	15,27%	59.977.500	0,00%	0	0,00%	0	74,64%	44.765.800			74,64%	44.765.800	**74,64%**	**74,64%**	89,35%	99.936.800	58,50%	16,62%	
			5 Cabang		28 Orang, 5 Cabang		5 Cabang														28 Orang, 5 Cabang				
4.1.29.13	Pelaksanaan Lomba MTQ/STQ Tingkat Kelurahan Pekiringan	Terpilihnya Peserta Juara Lomba MTQ Tingkat Kelurahan Pekiringan untuk dikirim ke Lomba MTQ Tingkat Kecamatan Kesambi	19,19%	75.350.000	15,76%	59.113.500	19,19%	75.350.000	0,00%	0	0,00%	0	67,29%	50.700.000			67,29%	50.700.000	**67,29%**	**67,29%**	83,05%	109.813.500	83,05%	145,7%	
			5 Cabang		28 Orang, 5 Cabang		5 Cabang														28 Orang, 5 Cabang				
4.1.29.14	Pelaksanaan Lomba MTQ/STQ Tingkat Kelurahan Karyamulya	Terpilihnya Peserta Juara Lomba MTQ Tingkat Kelurahan Karyamulya untuk dikirim ke Lomba MTQ Tingkat Kecamatan Kesambi	14,00%	55.000.000	8,15%	30.548.000	14,00%	55.000.000	0,00%	0	0,00%	0	######	56.125.000			######	56.125.000	**102,1%**	**102,0%**	110,2%	86.673.000	110,2%	157,6%	
			5 Cabang		28 Orang, 5 Cabang		5 Cabang														28 Orang, 5 Cabang				
2.7.19	**Program RW Bersih**	**terwujudnya rasio RW K3**	**100,0%**	**112.200.000**	**0,00%**	**172.344.100**	**100,0%**	**112.200.000**	**0,00%**	**0**	**0,00%**	**0**	**0,00%**	**66.523.400**			**0,00%**	**66.523.400**	**0,00%**	**59,29%**	**0,00%**	**238.867.500**	**0,00%**	**212,9%**	
2.7.19.01	Lomba Kebersihan, Ketertiban, dan Keindahan (K3) Tingkat Kecamatan	Terpilihnya RW K3 Tingkat Kecamatan Kesambi	16,67%	18.700.000	40,22%	69.324.700	16,67%	18.700.000	0,00%	0	0,00%	0	######	24.928.000			######	24.928.000	**133,0%**	**133,3%**	173,5%	94.252.700	173,5%	173,5%	
			3 RW		3 RW		3 RW														3 RW				
2.7.19.06	Lomba Kebersihan, Ketertiban, dan Keindahan (K3) Tingkat Kelurahan Kesambi	Terpilihnya RW K3 Tingkat Kelurahan Kesambi	16,67%	18.700.000	8,50%	14.650.000	16,67%	18.700.000	0,00%	0	0,00%	0	0,00%	0			0,00%	0	**0,00%**	**0,00%**	8,50%	14.650.000	51,00%	78,34%	
			3 RW		3 RW		3 RW														3 RW				
2.7.19.07	Lomba Kebersihan, Ketertiban, dan Keindahan (K3) Tingkat Kelurahan Sunyaragi	Terpilihnya RW K3 Tingkat Kelurahan Sunyaragi	16,67%	18.700.000	12,81%	22.071.000	16,67%	18.700.000	0,00%	0	0,00%	0	######	30.897.000			######	30.897.000	**165,2%**	**165,2%**	178,0%	52.968.000	178,0%	178,0%	
			3 RW		3 RW		3 RW														3 RW				
2.7.19.08	Lomba Kebersihan, Ketertiban, dan Keindahan (K3) Tingkat Kelurahan Drajat	Terpilihnya RW K3 Tingkat Kelurahan Drajat	16,67%	18.700.000	38,47%	66.298.400	16,67%	18.700.000	0,00%	0	0,00%	0	57,21%	10.698.400			57,21%	10.698.400	**343,3%**	**57,21%**	95,68%	76.996.800	95,68%	95,00%	
			3 RW		3 RW		3 RW														3 RW				
2.7.19.09	Lomba Kebersihan, Ketertiban, dan Keindahan (K3) Tingkat Kelurahan Pekiringan	Terpilihnya RW K3 Tingkat Kelurahan Pekiringan	16,67%	18.700.000	0,00%	0	16,67%	18.700.000	0,00%	0	0,00%	0	0,00%	0			0,00%	0	**0,00%**	**0,00%**	0,00%	0	0,00%	0,00%	
			3 RW																						
2.7.19.10	Lomba Kebersihan, Ketertiban, dan Keindahan (K3) Tingkat Kelurahan Karyamulya	Terpilihnya RW K3 Tingkat Kelurahan Karyamulya	16,67%	18.700.000	0,00%	0	16,67%	18.700.000	0,00%	0	0,00%	0	0,00%	0			0,00%	0	**0,00%**	**0,00%**	0,00%	0	0,00%	0,00%	
			3 RW																						
4.3	**Perencanaan**																								
4.3.16	**Program Perencanaan Pembangunan Daerah**	**presentase usulan hasil musrenbang RW yang diakomodir musrenbang kecamatan**	**0,00%**	**110.000.000**	**0,00%**	**119.925.900**	**100,0%**	**110.000.000**	**108,6%**	**119.469.600**	**0,00%**	**403.400**	**0,00%**	**0**			**108,6%**	**119.873.000**	**108,6%**	**109,0%**	**108,6%**	**239.798.900**	**108,0%**	**218,0%**	
4.3.16.08	Penyelenggaraan Musrenbang Kecamatan	Tersedianya Dokumen Perencanaan Pembangunan Fisik dan Non Fisik Kecamatan Kesambi tahun 2018	0,00%	0	22,64%	27.155.600	0,00%	0	0,00%	21.813.800	0,00%	403.400	0,00%	0			0,00%	22.217.200	**0,00%**	**0,00%**	22,64%	49.372.800	22,64%	0,00%	
					1 Dok				1 Dok								1 Dok								
4.3.16.13	Musyawarah Perencanaan Pembangunan Kelurahan Kesambi	Tersedianya Dokumen Perencanaan Pembangunan Fisik dan Non Fisik Tahun Kelurahan Kesambi tahun 2018	17,00%	18.700.000	11,81%	14.165.000	17,00%	18.700.000	92,03%	17.210.500	0,00%	0	0,00%	0			92,03%	17.210.500	**92,03%**	**92,03%**	104%	31.375.500	103%	168%	
			1 Dokumen		1 Dok		1 Dok		1 Dok												1 Dok				

Kode	Urusan / Bidang Urusan Pemerintahan Daerah dan Program / Kegiatan	Indikator Kinerja Program (Outcome) / Kegiatan (Output)	Target RPJMD pada Tahun 2023 (Akhir Periode RPJMD)		Realisasi Capaian Kinerja RPJMD sampai dengan RKPD Tahun Lalu (2018)		Target Kinerja dan Anggaran RKPD Tahun Berjalan yang Dievaluasi (2019)		Realisasi Kinerja pada Triwulan								Realisasi Capaian Kinerja dan Anggaran RKPD yang Dievaluasi (2019)		Tingkat Capaian Kinerja dan Realisasi Anggaran RKPD Tahun 2019 (%)		Realisasi Kinerja dan Anggaran RPJMD s/d Tahun 2019		Tingkat Capaian Kinerja dan Realisasi Anggaran RPJMD s/d Tahun 2023		PD Penanggung jawab
									I		II		III		IV										
			K	Rp	K	Rp	K	Rp	K	Rp	K	Rp	K	Rp	K	Rp	K	Rp	K	Rp	K	Rp	K	Rp	
1	2	3	4		5		6		7		8		9		10		11 = 7+8+9+10		12 = 11/6 x		13 = 5+11		14 = 13/4x100%		15
4.3.16.14	Musyawarah Perencanaan Pembangunan Kelurahan Sunyaragi	Tersedianya Dokumen Perencanaan Pembangunan Fisik dan Non Fisik Kelurahan Sunyaragi Tahun 2018	20,00%	22.000.000	17,67%	21.189.800	20,00%	22.000.000	######	25.542.000	0,00%	0	0,00%	0			######	25.542.000	**116,1%**	**116,1%**	133,8%	46.731.800	133,0%	212,4%	
			1 Dokumen		1 Dok		1 Dok		1 Dok												1 Dok				
4.3.16.15	Musyawarah Perencanaan Pembangunan Kelurahan Drajat	Tersedianya Dokumen Perencanaan Pembangunan Fisik dan Non Fisik Kelurahan Drajat Tahun 2018	18,00%	19.800.000	14,19%	17.022.000	18,00%	19.800.000	80,41%	15.922.000	0,00%	0	0,00%	0			80,41%	15.922.000	**80,41%**	**80,41%**	94,61%	32.944.000	94,00%	166,4%	
			1 Dokumen		1 Dok		1 Dok		1 Dok												1 Dok				
4.3.16.16	Musyawarah Perencanaan Pembangunan Kelurahan Pekiringan	Tersedianya Dokumen Perencanaan Pembangunan Fisik dan Non Fisik Kelurahan Pekiringan Tahun 2018	20,00%	22.000.000	15,12%	18.130.500	20,00%	22.000.000	81,08%	17.838.300	0,00%	0	0,00%	0			81,08%	17.838.300	**81,08%**	**81,08%**	96,20%	35.968.800	96,20%	######	
			1 Dokumen		1 Dok		1 Dok		1 Dok												1 Dok				
4.3.16.17	Musyawarah Perencanaan Pembangunan Kelurahan Karyamulya	Tersedianya Dokumen Perencanaan Pembangunan Fisik dan Non Fisik Kelurahan Karyamulya Tahun 2018	25,00%	27.500.000	18,56%	22.263.000	25,00%	27.500.000	76,88%	21.143.000	0,00%	0	0,00%	0			76,88%	21.143.000	**76,88%**	**76,88%**	95,45%	43.406.000	95,45%	######	
			1 Dokumen		1 Dok		1 Dok		1 Dok												1 Dok				
4.3.01	**Program Pelayanan Administrasi Perkantoran**	**Terwujudnya Tertib Administrasi Perkantoran**	**100,00%**	**196.000.000**	**0,00%**	**0**	**0,00%**	**196.000.000**	**0,00%**	**0**	**0,00%**	**0**	**0,00%**	**0**			**0,00%**	**0**	**0,00%**	**0,00%**	**0,00%**	**0**	**0,00%**	**0,00%**	
4.3.01.08	Penyediaan Jasa Kebersihan Kantor	Tersediannya Tenaga Kebersihan Kantor se - Kecamatan Kesambi	100,00%	196.000.000	0,00%	0	100,00%	196.000.000	0,00%	0	0,00%	0	0,00%	0			0,00%	0	**0,00%**	**0,00%**	0,00%	0	0,00%	0,00%	
			7 Orang				7 Orang																		
	Kegiatan Pemberdayaan Masyarakat di Kecamatan Kesambi	**Pengelolaan Kegiatan Pelayanan Kesehatan Masyarakat di Kecamatan Kesambi**	**8,89%**	**480.000.000**	**0,00%**	**0**	**0,00%**	**0**	**0,00%**	**0**	**0,00%**	**0**	**0,00%**	**0**			**0,00%**	**0**	**0,00%**	**0,00%**	**0,00%**	**0**	**0,00%**	**0,00%**	
		Kegiatan pembinaan Posyandu tingkat kecamatan	62,50%	300.000.000	0,00%	0	0,00%	0	0,00%	0	0,00%	0	0,00%	0			0,00%	0	**0,00%**	**0,00%**	0,00%	0	0,00%	0,00%	
			720 kader psyandu, 5 Posyndu, 1 Posyndu																						
		Pembinaan Olahraga yang Berkembang di Masyarakat	0,00%	0	0,00%	0	0 orang	0	0,00%	0	0,00%	0	0,00%	0			0,00%	0	**0,00%**	**0,00%**	0,00%	0	0,00%	0,00%	
			0 orang																						
		Penyelenggaraan Kompetisi Olah Raga	37,50%	180.000.000	0,00%	0	0,00%	0	0,00%	0	0,00%	0	0,00%	0			0,00%	0	**0,00%**	**0,00%**	0,00%	0	0,00%	0,00%	
			3 cabang																						
		Pengelolaan Kegiatan Pelayanan Pendidikan dan Kebudayaan di Kecamatan Kesambi	**20,15%**	**1.088.000.000**	**0,00%**	**0**	**0,00%**	**0**	**0,00%**	**0**	**0,00%**	**0**	**0,00%**	**0**			**0,00%**	**0**	**0,00%**	**0,00%**	**0,00%**	**0**	**0,00%**	**0,00%**	
		Kegiatan Pengembangan Minat dan Budaya Baca	18,38%	200.000.000	0,00%	0	0,00%	0	0,00%	0	0,00%	0	0,00%	0			0,00%	0	**0,00%**	**0,00%**	0,00%	0	0,00%	0,00%	
			30 orang, 3 perpustakaan																						
		Pembinaan Qori-Qoriah	26,47%	288.000.000	0,00%	0	0,00%	0	0,00%	0	0,00%	0	0,00%	0			0,00%	0	**0,00%**	**0,00%**	0,00%	0	0,00%	0,00%	
			24 orang																						
		Pelaksanaan Lomba MTQ/STQ Tingkat Kecamatan	36,76%	400.000.000	0,00%	0	0,00%	0	0,00%	0	0,00%	0	0,00%	0			0,00%	0	**0,00%**	**0,00%**	0,00%	0	0,00%	0,00%	
			5 cabang, 24 orang																						
		Peringatan Hari-Hari Besar Keagamaan	18,38%	200.000.000	0,00%	0	0,00%	0	0,00%	0	0,00%	0	0,00%	0			0,00%	0	**0,00%**	**0,00%**	0,00%	0	0,00%	0,00%	
			2 PHBI, 200 orang																						

Kode	Urusan / Bidang Urusan Pemerintahan Daerah dan Program / Kegiatan	Indikator Kinerja Program (Outcome) / Kegiatan (Output)	Target RPJMD pada Tahun 2023 (Akhir Periode RPJMD)		Realisasi Capaian Kinerja RPJMD sampai dengan RKPD Tahun Lalu (2018)		Target Kinerja dan Anggaran RKPD Tahun Berjalan yang Dievaluasi (2019)		Realisasi Kinerja pada Triwulan								Realisasi Capaian Kinerja dan Anggaran RKPD yang Dievaluasi (2019)		Tingkat Capaian Kinerja dan Realisasi Anggaran RKPD Tahun 2019 (%)		Realisasi Kinerja dan Anggaran RPJMD s/d Tahun 2019		Tingkat Capaian Kinerja dan Realisasi Anggaran RPJMD s/d Tahun 2023		PD Penanggung jawab
									I		II		III		IV										
			K	Rp	K	Rp	K	Rp	K	Rp	K	Rp	K	Rp	K	Rp	K	Rp	K	Rp	K	Rp	K	Rp	
1	2	3	4		5		6		7		8		9		10		11 = 7+8+9+10		12 = 11/6 x		13 = 5+11		14 = 13/4x100%		15
		Pengelolaan Kegiatan Pengembangan Usaha Mikro dan UKM di Kecamatan Kesambi	**12,97%**	**700.000.000**	**0,00%**	**0**	**0,00%**	**0**	**0,00%**	**0**	**0,00%**	**0**	**0,00%**	**0**			**0,00%**	**0**	**0,00%**	**0,00%**	**0,00%**	**0**	**0,00%**	**0,00%**	
		Kegiatan Pembinaan dan pengembangan kewirausahaan dan UMKM	42,86%	300.000.000	0,00%	0	0,00%	0	0,00%	0	0,00%	0	0,00%	0			0,00%	0	**0,00%**	**0,00%**	0,00%	0	0,00%	0,00%	
			15 UMKM, 3 UMKM Go Online																						
		Kegiatan Penyelenggaraan pelatihan kewirausahaan	57,14%	400.000.000	0,00%	0	0,00%	0	0,00%	0	0,00%	0	0,00%	0			0,00%	0	**0,00%**	**0,00%**	0,00%	0	0,00%	0,00%	
			3 kelompok, 3 Kelompok																						
		Pengelolaan Kegiatan Pengembangan Lembaga Kemasyarakatan di Kecamatan Kesambi	**32,88%**	**1.775.000.000**	**0,00%**	**0**	**0,00%**	**0**	**0,00%**	**0**	**0,00%**	**0**	**0,00%**	**0**			**0,00%**	**0**	**0,00%**	**0,00%**	**0,00%**	**0**	**0,00%**	**0,00%**	
		Pembinaan LKK	6,76%	120.000.000	0,00%	0	0,00%	0	0,00%	0	0,00%	0	0,00%	0			0,00%	0	**0,00%**	**0,00%**	0,00%	0	0,00%	0,00%	
			100 orang, 1 dokumen, 1 LKK																						
		Pemberdayaan Lembaga dan Organisasi Masyarakat Kelurahan	24,23%	430.000.000	0,00%	0	0,00%	0	0,00%	0	0,00%	0	0,00%	0			0,00%	0	**0,00%**	**0,00%**	0,00%	0	0,00%	0,00%	
			1 kegiatan, 0 Kampung Siaga, 200 orang, 0 dokumen																						
		Penyelenggaraan Gerakan PKK Tingkat Kecamatan	18,03%	320.000.000	0,00%	0	0,00%	0	0,00%	0	0,00%	0	0,00%	0			0,00%	0	**0,00%**	**0,00%**	0,00%	0	0,00%	0,00%	
			12 laporan, 12 laporan, 5 TP PKK, 25 orang																						
		Penyelenggaraan Diseminasi bagi Masyarakat Kelurahan	3,38%	60.000.000	0,00%	0	0,00%	0	0,00%	0	0,00%	0	0,00%	0			0,00%	0	**0,00%**	**0,00%**	0,00%	0	0,00%	0,00%	
			100 Orang																						
		Penyelenggaraan Pendidikan dan pelatihan Tenaga Kerja Teknis dan Masyarakat	13,52%	240.000.000	0,00%	0	0,00%	0	0,00%	0	0,00%	0	0,00%	0			0,00%	0	**0,00%**	**0,00%**	0,00%	0	0,00%	0,00%	
			30 Orang																						
		Lomba Kelurahan Tingkat Kota	11,27%	200.000.000	0,00%	0	0,00%	0	0,00%	0	0,00%	0	0,00%	0			0,00%	0	**0,00%**	**0,00%**	0,00%	0	0,00%	0,00%	
			1 kelurahan																						
		Lomba Kelurahan Tingkat Kecamatan	9,01%	160.000.000	0,00%	0	0,00%	0	0,00%	0	0,00%	0	0,00%	0			0,00%	0	**0,00%**	**0,00%**	0,00%	0	0,00%	0,00%	
			5 kelurahan																						
		Pembinaan administrasi Kelurahan	7,04%	125.000.000	0,00%	0	0,00%	0	0,00%	0	0,00%	0	0,00%	0			0,00%	0	**0,00%**	**0,00%**	0,00%	0	0,00%	0,00%	
			2 Kelurahan																**0,00%**	**0,00%**					
		Koordinasi, Monitoring dan Evaluasi Administrasi Kelurahan	6,76%	120.000.000	0,00%	0	0,00%	0	0,00%	0	0,00%	0	0,00%	0			0,00%	0	**0,00%**	**0,00%**	0,00%	0	0,00%	0,00%	
			1 Dokumen																						

Kode	Urusan / Bidang Urusan Pemerintahan Daerah dan Program / Kegiatan	Indikator Kinerja Program (Outcome) / Kegiatan (Output)	Target RPJMD pada Tahun 2023 (Akhir Periode RPJMD)		Realisasi Capaian Kinerja RPJMD sampai dengan RKPD Tahun Lalu (2018)		Target Kinerja dan Anggaran RKPD Tahun Berjalan yang Dievaluasi (2019)		Realisasi Kinerja pada Triwulan								Realisasi Capaian Kinerja dan Anggaran RKPD yang Dievaluasi (2019)		Tingkat Capaian Kinerja dan Realisasi Anggaran RKPD Tahun 2019 (%)		Realisasi Kinerja dan Anggaran RPJMD s/d Tahun 2019		Tingkat Capaian Kinerja dan Realisasi Anggaran RPJMD s/d Tahun 2023		PD Penanggung jawab
									I		II		III		IV										
			K	Rp	K	Rp	K	Rp	K	Rp	K	Rp	K	Rp	K	Rp	K	Rp	K	Rp	K	Rp	K	Rp	
1	2	3	4		5		6		7		8		9		10		11 = 7+8+9+10		12 = 11/6 x		13 = 5+11		14 = 13/4x100%		15
		Pengelolaan Kegiatan Ketentraman, Ketertiban Umum dan Linmas di Kecamatan Kesambi	**22,88%**	**1.235.400.000**	**0,00%**	**0**	**0,00%**	**0**	**0,00%**	**0**	**0,00%**	**0**	**0,00%**	**0**			**0,00%**	**0**	**0,00%**	**0,00%**	**0,00%**	**0**	**0,00%**	**0,00%**	
		Sosialisasi Sistem Perlindungan Masyarakat Tingkat Kelurahan	13,36%	165.000.000	0,00%	0	0,00%	0	0,00%	0	0,00%	0	0,00%	0			0,00%	0	**0,00%**	**0,00%**	0,00%	0	0,00%	0,00%	
			10 RW																						
		Pemberdayaan Satuan Perlindungan Masyarakat	76,93%	950.400.000	0,00%	0	0,00%	0	0,00%	0	0,00%	0	0,00%	0			0,00%	0	**0,00%**	**0,00%**	0,00%	0	0,00%	0,00%	
			18 orang																						
		Lomba Kebersihan, Ketertiban dan Keindahan (K3) Tingkat Kecamatan	9,71%	120.000.000	0,00%	0	0,00%	0	0,00%	0	0,00%	0	0,00%	0			0,00%	0	**0,00%**	**0,00%**	0,00%	0	0,00%	0,00%	
			10 RW																						
		Pengelolaan Kegiatan Kesiapsiagaan Masyarakat dalam Menghadapi Bencana dan Kejadian Luar Biasa Lainnya	**0,00%**	**0**	**0,00%**	**0**	**0,00%**	**0**	**0,00%**	**0**	**0,00%**	**0**	**0,00%**	**0**			**0,00%**	**0**	**0,00%**	**0,00%**	**0,00%**	**0**	**0,00%**	**0,00%**	
			0,00%	0	0,00%	0	0,00%	0	0,00%	0	0,00%	0	0,00%	0			0,00%	0	**0,00%**	**0,00%**	0,00%	0	0,00%	0,00%	
		Penyusunan Profil Kecamatan Kesambi	**2,22%**	**120.000.000**	**0,00%**	**0**	**0,00%**	**0**	**0,00%**	**0**	**0,00%**	**0**	**0,00%**	**0**			**0,00%**	**0**	**0,00%**	**0,00%**	**0,00%**	**0**	**0,00%**	**0,00%**	
		Penyusunan Profil Kecamatan	100,00%	120.000.000	0,00%	0	0,00%	0	0,00%	0	0,00%	0	0,00%	0			0,00%	0	**0,00%**	**0,00%**	0,00%	0	0,00%	0,00%	
			1 Dokumen																						
	Jumlah Anggaran Sub Kegiatan		**24,23%**	**5.398.400.000**	**0,00%**	**0**		**0**	**0,00%**	**0**		**0**		**0**			**0,00%**	**0**	**0,00%**	**0,00%**	**0,00%**	**0**	**0,00%**	**0,00%**	
	Pemberdayaan Masyarakat di Kelurahan Kesambi	**Pengelolaan Kegiatan Pelayanan Kesehatan Masyarakat di Kelurahan Kesambi**	**7,40%**	**200.000.000**	**0,00%**	**0**	**0,00%**	**0**	**0,00%**	**0**	**0,00%**	**0**	**0,00%**	**0**			**0,00%**	**0**	**0,00%**	**0,00%**	**0,00%**	**0**	**0,00%**	**0,00%**	
		Kegiatan Pembinaan Posyandu Tingkat Kelurahan Kesambi	40,00%	80.000.000	0,00%	0	0,00%	0	0,00%	0	0,00%	0	0,00%	0			0,00%	0	**0,00%**	**0,00%**	0,00%	0	0,00%	0,00%	
			1 Posyndu																						
		Pembinaan Olahraga yang Berkembang di Masyarakat Tingkat Kelurahan Kesambi	60,00%	120.000.000	0,00%	0	0,00%	0	0,00%	0	0,00%	0	0,00%	0			0,00%	0	**0,00%**	**0,00%**	0,00%	0	0,00%	0,00%	
			50 orang																						
		Pengelolaan Kegiatan Pelayanan Pendidikan dan Kebudayaan di Kelurahan Kesambi	**10,37%**	**280.000.000**	**0,00%**	**0**	**0,00%**	**0**	**0,00%**	**0**	**0,00%**	**0**	**0,00%**	**0**			**0,00%**	**0**	**0,00%**	**0,00%**	**0,00%**	**0**	**0,00%**	**0,00%**	
		Pelaksanaan Lomba MTQ/STQ Tingkat Kelurahan Kesambi	100,00%	280.000.000	0,00%	0	0,00%	0	0,00%	0	0,00%	0	0,00%	0			0,00%	0	**0,00%**	**0,00%**	0,00%	0	0,00%	0,00%	
			5 cabang, 24 orang																						
		Pengelolaan Kegiatan Pengembangan Usaha Mikro dan UKM	**0,00%**	**0**	**0,00%**	**0**	**0,00%**	**0**	**0,00%**	**0**	**0,00%**	**0**	**0,00%**	**0**			**0,00%**	**0**	**0,00%**	**0,00%**	**0,00%**	**0**	**0,00%**	**0,00%**	
			0,00%	0	0,00%	0	0,00%	0	0,00%	0	0,00%	0	0,00%	0			0,00%	0	**0,00%**	**0,00%**	0,00%	0	0,00%	0,00%	
		Pengelolaan Kegiatan Pengembangan Lembaga Kemasyarakatan Kelurahan Kesambi	**60,05%**	**1.622.000.000**	**0,00%**	**0**	**0,00%**	**0**	**0,00%**	**0**	**0,00%**	**0**	**0,00%**	**0**			**0,00%**	**0**	**0,00%**	**0,00%**	**0,00%**	**0**	**0,00%**	**0,00%**	
		Penyelenggaraan Pendidikan dan pelatihan Tenaga Kerja Teknis dan Masyarakat Kelurahan Kesambi	19,73%	320.000.000	0,00%	0	0,00%	0	0,00%	0	0,00%	0	0,00%	0			0,00%	0	**0,00%**	**0,00%**	0,00%	0	0,00%	0,00%	
			40 Orang																						
		Pembinaan LKK Kelurahan Kesambi	63,01%	1.022.000.000	0,00%	0	0,00%	0	0,00%	0	0,00%	0	0,00%	0			0,00%	0	**0,00%**	**0,00%**	0,00%	0	0,00%	0,00%	
			50 orang, 12 laporan notulen, 50 orang, 7 RW/ 47 RT																						

Kode	Urusan / Bidang Urusan Pemerintahan Daerah dan Program / Kegiatan	Indikator Kinerja Program (Outcome) / Kegiatan (Output)	Target RPJMD pada Tahun 2023 (Akhir Periode RPJMD)		Realisasi Capaian Kinerja RPJMD sampai dengan RKPD Tahun Lalu (2018)		Target Kinerja dan Anggaran RKPD Tahun Berjalan yang Dievaluasi (2019)		Realisasi Kinerja pada Triwulan								Realisasi Capaian Kinerja dan Anggaran RKPD yang Dievaluasi (2019)		Tingkat Capaian Kinerja dan Realisasi Anggaran RKPD Tahun 2019 (%)		Realisasi Kinerja dan Anggaran RPJMD s/d Tahun 2019		Tingkat Capaian Kinerja dan Realisasi Anggaran RPJMD s/d Tahun 2023		PD Penanggung jawab
									I		II		III		IV										
			K	Rp	K	Rp	K	Rp	K	Rp	K	Rp	K	Rp	K	Rp	K	Rp	K	Rp	K	Rp	K	Rp	
1	2	3	4		5		6		7		8		9		10		11 = 7+8+9+10		12 = 11/6 x		13 = 5+11		14 = 13/4x100%		15
		Kegiatan Pembentukan kawasan percontohan RW layak anak tingkat kelurahan Kesambi	17,26%	280.000.000	0,00%	0	0,00%	0	0,00%	0	0,00%	0	0,00%	0			0,00%	0	**0,00%**	**0,00%**	0,00%	0	0,00%	0,00%	
			1 RW																						
		Pengelolaan Kegiatan Ketentraman, Ketertiban Umum dan Linmas	**7,96%**	**215.000.000**	**0,00%**	**0**	**0,00%**	**0**	**0,00%**	**0**	**0,00%**	**0**	**0,00%**	**0**			**0,00%**	**0**	**0,00%**	**0,00%**	**0,00%**	**0**	**0,00%**	**0,00%**	
		Pemberdayaan Satuan Perlindungan Masyarakat Kelurahan Kesambi	78,14%	168.000.000	0,00%	0	0,00%	0	0,00%	0	0,00%	0	0,00%	0			0,00%	0	**0,00%**	**0,00%**	0,00%	0	0,00%	0,00%	
			21 orang																						
		Lomba Kebersihan, Ketertiban dan Keindahan (K3) Tingkat Kelurahan Kesambi	21,86%	47.000.000	0,00%	0	0,00%	0	0,00%	0	0,00%	0	0,00%	0			0,00%	0	**0,00%**	**0,00%**	0,00%	0	0,00%	0,00%	
			3 RW																						
		Pengelolaan Kegiatan Kesiapsiagaan Masyarakat dalam Menghadapi Bencana dan Kejadian Luar Biasa Lainnya Kelurahan Kesambi	**6,66%**	**180.000.000**	**0,00%**	**0**	**0,00%**	**0**	**0,00%**	**0**	**0,00%**	**0**	**0,00%**	**0**			**0,00%**	**0**	**0,00%**	**0,00%**	**0,00%**	**0**	**0,00%**	**0,00%**	
		Pelatihan kesiapsiagaan masyarakat dalam Menghadapi Bencana	100,00%	180.000.000	0,00%	0	0,00%	0	0,00%	0	0,00%	0	0,00%	0			0,00%	0	**0,00%**	**0,00%**	0,00%	0	0,00%	0,00%	
			35 Orang																						
		Musrenbang Kelurahan Kesambi	**3,11%**	**84.000.000**	**0,00%**	**0**	**0,00%**	**0**	**0,00%**	**0**	**0,00%**	**0**	**0,00%**	**0**			**0,00%**	**0**	**0,00%**	**0,00%**	**0,00%**	**0**	**0,00%**	**0,00%**	
		Musyawarah Perencanaan Pembangunan Kelurahan Kesambi	100,00%	84.000.000	0,00%	0	0,00%	0	0,00%	0	0,00%	0	0,00%	0			0,00%	0	**0,00%**	**0,00%**	0,00%	0	0,00%	0,00%	
			1 dokumen																						
		Penyusunan Profil Kelurahan Kesambi	**4,44%**	**120.000.000**	**0,00%**	**0**	**0,00%**	**0**	**0,00%**	**0**	**0,00%**	**0**	**0,00%**	**0**			**0,00%**	**0**	**0,00%**	**0,00%**	**0,00%**	**0**	**0,00%**	**0,00%**	
		Penyusunan Profil Kelurahan Kesambi	100,00%	120.000.000	0,00%	0	0,00%	0	0,00%	0	0,00%	0	0,00%	0			0,00%	0	**0,00%**	**0,00%**	0,00%	0	0,00%	0,00%	
			1 Dokumen																						
	Jumlah Anggaran Sub Kegiatan		**12,12%**	**2.701.000.000**	**0,00%**	**0**		**0**	**0,00%**	**0**		**0**		**0**			**0,00%**	**0**	**0,00%**	**0,00%**	**0,00%**	**0**	**0,00%**	**0,00%**	
	Pemberdayaan Masyarakat di Kelurahan Sunyaragi	**Pengelolaan Kegiatan Pelayanan Kesehatan Masyarakat di Kelurahan Sunyaragi**	**8,36%**	**300.000.000**	**0,00%**	**0**	**0,00%**	**0**	**0,00%**	**0**	**0,00%**	**0**	**0,00%**	**0**			**0,00%**	**0**	**0,00%**	**0,00%**	**0,00%**	**0**	**0,00%**	**0,00%**	
		Kegiatan Pembinaan Posyandu Tingkat Kelurahan Sunyaragi	33,33%	100.000.000	0,00%	0	0,00%	0	0,00%	0	0,00%	0	0,00%	0			0,00%	0	**0,00%**	**0,00%**	0,00%	0	0,00%	0,00%	
			2 Posyndu																						
		Pembinaan Olahraga yang Berkembang di Masyarakat Tingkat Kelurahan Sunyaragi	66,67%	200.000.000	0,00%	0	0,00%	0	0,00%	0	0,00%	0	0,00%	0			0,00%	0	**0,00%**	**0,00%**	0,00%	0	0,00%	0,00%	
			75 orang																						
		Pengelolaan Kegiatan Pelayanan Pendidikan dan Kebudayaan di Kelurahan Sunyaragi	**8,36%**	**300.000.000**	**0,00%**	**0**	**0,00%**	**0**	**0,00%**	**0**	**0,00%**	**0**	**0,00%**	**0**			**0,00%**	**0**	**0,00%**	**0,00%**	**0,00%**	**0**	**0,00%**	**0,00%**	
		Pelaksanaan Lomba MTQ/STQ Tingkat Kelurahan Sunyaragi	100,00%	300.000.000	0,00%	0	0,00%	0	0,00%	0	0,00%	0	0,00%	0			0,00%	0	**0,00%**	**0,00%**	0,00%	0	0,00%	0,00%	
			5 cabang, 24 orang																						
		Pengelolaan Kegiatan Pengembangan Usaha Mikro dan UKM di Kelurahan Sunyaragi	**0,00%**	**0**	**0,00%**	**0**	**0,00%**	**0**	**0,00%**	**0**	**0,00%**	**0**	**0,00%**	**0**			**0,00%**	**0**	**0,00%**	**0,00%**	**0,00%**	**0**	**0,00%**	**0,00%**	
			0,00%	0	0,00%	0	0,00%	0	0,00%	0	0,00%	0	0,00%	0			0,00%	0	**0,00%**	**0,00%**	0,00%	0	0,00%	0,00%	
		Pengelolaan Kegiatan Pengembangan Lembaga Kemasyarakatan di Kelurahan Sunyaragi	**63,25%**	**2.270.000.000**	**0,00%**	**0**	**0,00%**	**0**	**0,00%**	**0**	**0,00%**	**0**	**0,00%**	**0**			**0,00%**	**0**	**0,00%**	**0,00%**	**0,00%**	**0**	**0,00%**	**0,00%**	

Kode	Urusan / Bidang Urusan Pemerintahan Daerah dan Program / Kegiatan	Indikator Kinerja Program (Outcome) / Kegiatan (Output)	Target RPJMD pada Tahun 2023 (Akhir Periode RPJMD)		Realisasi Capaian Kinerja RPJMD sampai dengan RKPD Tahun Lalu (2018)		Target Kinerja dan Anggaran RKPD Tahun Berjalan yang Dievaluasi (2019)		Realisasi Kinerja pada Triwulan								Realisasi Capaian Kinerja dan Anggaran RKPD yang Dievaluasi (2019)		Tingkat Capaian Kinerja dan Realisasi Anggaran RKPD Tahun 2019 (%)		Realisasi Kinerja dan Anggaran RPJMD s/d Tahun 2019		Tingkat Capaian Kinerja dan Realisasi Anggaran RPJMD s/d Tahun 2023		PD Penanggung jawab
									I		II		III		IV										
			K	Rp	K	Rp	K	Rp	K	Rp	K	Rp	K	Rp	K	Rp	K	Rp	K	Rp	K	Rp	K	Rp	
1	2	3	4		5		6		7		8		9		10		11 = 7+8+9+10		12 = 11/6 x		13 = 5+11		14 = 13/4x100%		15
		Penyelenggaraan Pendidikan dan pelatihan Tenaga Kerja Teknis dan Masyarakat Kelurahan Sunyaragi	21,15%	480.000.000	0,00%	0	0,00%	0	0,00%	0	0,00%	0	0,00%	0			0,00%	0	**0,00%**	**0,00%**	0,00%	0	0,00%	0,00%	
			60 Orang																						
		Pembinaan LKK Kelurahan Sunyaragi	59,47%	1.350.000.000	0,00%	0	0,00%	0	0,00%	0	0,00%	0	0,00%	0			0,00%	0	**0,00%**	**0,00%**	0,00%	0	0,00%	0,00%	
			75 orang, 12 laporan notulen, 50 orang, 11 RW/ 55 RT																						
		Kegiatan Pembentukan kawasan percontohan RW layak anak tingkat kelurahan Sunyaragi	19,38%	440.000.000	0,00%	0	0,00%	0	0,00%	0	0,00%	0	0,00%	0			0,00%	0	**0,00%**	**0,00%**	0,00%	0	0,00%	0,00%	
			2 RW																						
		Pengelolaan Kegiatan Ketentraman, Ketertiban Umum dan Linmas di Kelurahan Sunyaragi	**9,33%**	**335.000.000**	**0,00%**	**0**	**0,00%**	**0**	**0,00%**	**0**	**0,00%**	**0**	**0,00%**	**0**			**0,00%**	**0**	**0,00%**	**0,00%**	**0,00%**	**0**	**0,00%**	**0,00%**	
		Pemberdayaan Satuan Perlindungan Masyarakat Kelurahan Sunyaragi	78,81%	264.000.000	0,00%	0	0,00%	0	0,00%	0	0,00%	0	0,00%	0			0,00%	0	**0,00%**	**0,00%**	0,00%	0	0,00%	0,00%	
			33 orang																						
		Lomba Kebersihan, Ketertiban dan Keindahan (K3) Tingkat Kelurahan Sunyaragi	21,19%	71.000.000	0,00%	0	0,00%	0	0,00%	0	0,00%	0	0,00%	0			0,00%	0	**0,00%**	**0,00%**	0,00%	0	0,00%	0,00%	
			7 RW																						
		Pengelolaan Kegiatan Kesiapsiagaan Masyarakat dalam Menghadapi Bencana dan Kejadian Luar Biasa Lainnya Kelurahan Sunyaragi	**5,02%**	**180.000.000**	**0,00%**	**0**	**0,00%**	**0**	**0,00%**	**0**	**0,00%**	**0**	**0,00%**	**0**			**0,00%**	**0**	**0,00%**	**0,00%**	**0,00%**	**0**	**0,00%**	**0,00%**	
		Pelatihan kesiapsiagaan masyarakat dalam Menghadapi Bencana	100,00%	180.000.000	0,00%	0	0,00%	0	0,00%	0	0,00%	0	0,00%	0			0,00%	0	**0,00%**	**0,00%**	0,00%	0	0,00%	0,00%	
			35 Orang																						
		Musrenbang Kelurahan Sunyaragi	**2,34%**	**84.000.000**	**0,00%**	**0**	**0,00%**	**0**	**0,00%**	**0**	**0,00%**	**0**	**0,00%**	**0**			**0,00%**	**0**	**0,00%**	**0,00%**	**0,00%**	**0**	**0,00%**	**0,00%**	
		Musyawarah Perencanaan Pembangunan Kelurahan Sunyaragi	100,00%	84.000.000	0,00%	0	0,00%	0	0,00%	0	0,00%	0	0,00%	0			0,00%	0	**0,00%**	**0,00%**	0,00%	0	0,00%	0,00%	
			1 Dokumen																**0,00%**	**0,00%**					
		Penyusunan Profil Kelurahan Sunyaragi	**3,34%**	**120.000.000**	**0,00%**	**0**	**0,00%**	**0**	**0,00%**	**0**	**0,00%**	**0**	**0,00%**	**0**			**0,00%**	**0**	**0,00%**	**0,00%**	**0,00%**	**0**	**0,00%**	**0,00%**	
		Penyusunan Profil Kelurahan Sunyaragi	100,00%	120.000.000	0,00%	0	0,00%	0	0,00%	0	0,00%	0	0,00%	0			0,00%	0	**0,00%**	**0,00%**	0,00%	0	0,00%	0,00%	
			1 Dokumen																						
	Jumlah Anggaran Sub Kegiatan		**16,11%**	**3.589.000.000**	**0,00%**	**0**		**0**	**0,00%**	**0**		**0**		**0**			**0,00%**	**0**	**0,00%**	**0,00%**	**0,00%**	**0**	**0,00%**	**0,00%**	
	Pemberdayaan Masyarakat di Kelurahan Drajat	**Pengelolaan Kegiatan Pelayanan Kesehatan Masyarakat di Kelurahan Drajat**	**7,13%**	**224.000.000**	**0,00%**	**0**	**0,00%**	**0**	**0,00%**	**0**	**0,00%**	**0**	**0,00%**	**0**			**0,00%**	**0**	**0,00%**	**0,00%**	**0,00%**	**0**	**0,00%**	**0,00%**	
		Kegiatan Pembinaan Posyandu Tingkat Kelurahan Drajat	35,71%	80.000.000	0,00%	0	0,00%	0	0,00%	0	0,00%	0	0,00%	0			0,00%	0	**0,00%**	**0,00%**	0,00%	0	0,00%	0,00%	
			1 Posyndu																						
		Pembinaan Olahraga yang Berkembang di Masyarakat Tingkat Kelurahan Drajat	64,29%	144.000.000	0,00%	0	0,00%	0	0,00%	0	0,00%	0	0,00%	0			0,00%	0	**0,00%**	**0,00%**	0,00%	0	0,00%	0,00%	
			60 orang																						

Kode	Urusan / Bidang Urusan Pemerintahan Daerah dan Program / Kegiatan	Indikator Kinerja Program (Outcome) / Kegiatan (Output)	Target RPJMD pada Tahun 2023 (Akhir Periode RPJMD)		Realisasi Capaian Kinerja RPJMD sampai dengan RKPD Tahun Lalu (2018)		Target Kinerja dan Anggaran RKPD Tahun Berjalan yang Dievaluasi (2019)		Realisasi Kinerja pada Triwulan								Realisasi Capaian Kinerja dan Anggaran RKPD yang Dievaluasi (2019)		Tingkat Capaian Kinerja dan Realisasi Anggaran RKPD Tahun 2019 (%)		Realisasi Kinerja dan Anggaran RPJMD s/d Tahun 2019		Tingkat Capaian Kinerja dan Realisasi Anggaran RPJMD s/d Tahun 2023		PD Penanggung jawab
									I		II		III		IV										
			K	Rp	K	Rp	K	Rp	K	Rp	K	Rp	K	Rp	K	Rp	K	Rp	K	Rp	K	Rp	K	Rp	
1	2	3	4		5		6		7		8		9		10		11 = 7+8+9+10		12 = 11/6 x		13 = 5+11		14 = 13/4x100%		15
		Pengelolaan Kegiatan Pelayanan Pendidikan dan Kebudayaan di Kelurahan Drajat	**8,91%**	**280.000.000**	**0,00%**	**0**	**0,00%**	**0**	**0,00%**	**0**	**0,00%**	**0**	**0,00%**	**0**			**0,00%**	**0**	**0,00%**	**0,00%**	**0,00%**	**0**	**0,00%**	**0,00%**	
		Pelaksanaan Lomba MTQ/STQ Tingkat Kelurahan Drajat	100,00%	280.000.000	0,00%	0	0,00%	0	0,00%	0	0,00%	0	0,00%	0			0,00%	0	**0,00%**	**0,00%**	0,00%	0	0,00%	0,00%	
			5 cabang, 24 orang																						
		Pengelolaan Kegiatan Pengembangan Usaha Mikro dan UKM di Kelurahan Drajat	**0,00%**	**0**	**0,00%**	**0**	**0,00%**	**0**	**0,00%**	**0**	**0,00%**	**0**	**0,00%**	**0**			**0,00%**	**0**	**0,00%**	**0,00%**	**0,00%**	**0**	**0,00%**	**0,00%**	
			0,00%	0	0,00%	0	0,00%	0	0,00%	0	0,00%	0	0,00%	0			0,00%	0	**0,00%**	**0,00%**	0,00%	0	0,00%	0,00%	
		Pengelolaan Kegiatan Pengembangan Lembaga Kemasyarakatan di Kelurahan Drajat	**62,76%**	**1.972.000.000**	**0,00%**	**0**	**0,00%**	**0**	**0,00%**	**0**	**0,00%**	**0**	**0,00%**	**0**			**0,00%**	**0**	**0,00%**	**0,00%**	**0,00%**	**0**	**0,00%**	**0,00%**	
		Penyelenggaraan Pendidikan dan pelatihan Tenaga Kerja Teknis dan Masyarakat Kelurahan Drajat	18,26%	360.000.000	0,00%	0	0,00%	0	0,00%	0	0,00%	0	0,00%	0			0,00%	0	**0,00%**	**0,00%**	0,00%	0	0,00%	0,00%	
			45 Orang																						
		Pembinaan LKK Kelurahan Drajat	63,49%	1.252.000.000	0,00%	0	0,00%	0	0,00%	0	0,00%	0	0,00%	0			0,00%	0	**0,00%**	**0,00%**	0,00%	0	0,00%	0,00%	
			50 orang, 12 laporan notulen, 50 orang, 9 RW/ 62 RT																						
		Kegiatan Pembentukan kawasan percontohan RW layak anak tingkat kelurahan Drajat	18,26%	360.000.000	0,00%	0	0,00%	0	0,00%	0	0,00%	0	0,00%	0			0,00%	0	**0,00%**	**0,00%**	0,00%	0	0,00%	0,00%	
			3 RW																						
		Pengelolaan Kegiatan Ketentraman, Ketertiban Umum dan Linmas di Kelurahan Drajat	**8,75%**	**275.000.000**	**0,00%**	**0**	**0,00%**	**0**	**0,00%**	**0**	**0,00%**	**0**	**0,00%**	**0**			**0,00%**	**0**	**0,00%**	**0,00%**	**0,00%**	**0**	**0,00%**	**0,00%**	
		Pemberdayaan Satuan Perlindungan Masyarakat Kelurahan Drajat	78,55%	216.000.000	0,00%	0	0,00%	0	0,00%	0	0,00%	0	0,00%	0			0,00%	0	**0,00%**	**0,00%**	0,00%	0	0,00%	0,00%	
			27 orang																						
		Lomba Kebersihan, Ketertiban dan Keindahan (K3) Tingkat Kelurahan Drajat	27,31%	59.000.000	0,00%	0	0,00%	0	0,00%	0	0,00%	0	0,00%	0			0,00%	0	**0,00%**	**0,00%**	0,00%	0	0,00%	0,00%	
			5 RW																						
		Pengelolaan Kegiatan Kesiapsiagaan Masyarakat dalam Menghadapi Bencana dan Kejadian Luar Biasa Lainnya Kelurahan Sunyaragi	**5,73%**	**180.000.000**	**0,00%**	**0**	**0,00%**	**0**	**0,00%**	**0**	**0,00%**	**0**	**0,00%**	**0**			**0,00%**	**0**	**0,00%**	**0,00%**	**0,00%**	**0**	**0,00%**	**0,00%**	
		Pelatihan kesiapsiagaan masyarakat dalam Menghadapi Bencana	100,00%	180.000.000	0,00%	0	0,00%	0	0,00%	0	0,00%	0	0,00%	0			0,00%	0	**0,00%**	**0,00%**	0,00%	0	0,00%	0,00%	
			35 Orang																						
		Musrenbang Kelurahan	**2,90%**	**91.000.000**	**0,00%**	**0**	**0,00%**	**0**	**0,00%**	**0**	**0,00%**	**0**	**0,00%**	**0**			**0,00%**	**0**	**0,00%**	**0,00%**	**0,00%**	**0**	**0,00%**	**0,00%**	
		Musyawarah Perencanaan Pembangunan Kelurahan Drajat	100,00%	91.000.000	0,00%	0	0,00%	0	0,00%	0	0,00%	0	0,00%	0			0,00%	0	**0,00%**	**0,00%**	0,00%	0	0,00%	0,00%	
			1 dokumen																						
		Penyusunan Profil Kelurahan Drajat	**3,82%**	**120.000.000**	**0,00%**	**0**	**0,00%**	**0**	**0,00%**	**0**	**0,00%**	**0**	**0,00%**	**0**			**0,00%**	**0**	**0,00%**	**0,00%**	**0,00%**	**0**	**0,00%**	**0,00%**	
		Penyusunan Profil Kelurahan Drajat	100,00%	120.000.000	0,00%	0	0,00%	0	0,00%	0	0,00%	0	0,00%	0			0,00%	0	**0,00%**	**0,00%**	0,00%	0	0,00%	0,00%	
			1 Dokumen																						

Kode	Urusan / Bidang Urusan Pemerintahan Daerah dan Program / Kegiatan	Indikator Kinerja Program (Outcome) / Kegiatan (Output)	Target RPJMD pada Tahun 2023 (Akhir Periode RPJMD)		Realisasi Capaian Kinerja RPJMD sampai dengan RKPD Tahun Lalu (2018)		Target Kinerja dan Anggaran RKPD Tahun Berjalan yang Dievaluasi (2019)		Realisasi Kinerja pada Triwulan								Realisasi Capaian Kinerja dan Anggaran RKPD yang Dievaluasi (2019)		Tingkat Capaian Kinerja dan Realisasi Anggaran RKPD Tahun 2019 (%)		Realisasi Kinerja dan Anggaran RPJMD s/d Tahun 2019		Tingkat Capaian Kinerja dan Realisasi Anggaran RPJMD s/d Tahun 2023		PD Penanggung jawab
									I		II		III		IV										
			K	Rp	K	Rp	K	Rp	K	Rp	K	Rp	K	Rp	K	Rp	K	Rp	K	Rp	K	Rp	K	Rp	
1	2	3	4		5		6		7		8		9		10		11 = 7+8+9+10		12 = 11/6 x		13 = 5+11		14 = 13/4x100%		15
	Jumlah Anggaran Sub Kegiatan		14,10%	3.142.000.000		0		0	0,00%	0		0		0			0,00%	0	0,00%	0,00%	0,00%	0	0,00%	0,00%	
	Pemberdayaan Masyarakat di Kelurahan Pekiringan	**Pengelolaan Kegiatan Pelayanan Kesehatan Masyarakat di Kelurahan Pekiringan**	9,36%	296.000.000	0,00%	0	0,00%	0	0,00%	0	0,00%	0	0,00%	0			0,00%	0	0,00%	0,00%	0,00%	0	0,00%	0,00%	
		Kegiatan Pembinaan Posyandu Tingkat Kelurahan Pekiringan	27,03%	80.000.000	0,00%	0	0,00%	0	0,00%	0	0,00%	0	0,00%	0			0,00%	0	0,00%	0,00%	0,00%	0	0,00%	0,00%	
			1 Posyndu																						
		Pembinaan Olahraga yang Berkembang di Masyarakat Tingkat Kelurahan Pekiringan	72,97%	216.000.000	0,00%	0	0,00%	0	0,00%	0	0,00%	0	0,00%	0			0,00%	0	0,00%	0,00%	0,00%	0	0,00%	0,00%	
			90 orang																						
		Pengelolaan Kegiatan Pelayanan Pendidikan dan Kebudayaan di Kelurahan Pekiringan	9,48%	300.000.000	0,00%	0	0,00%	0	0,00%	0	0,00%	0	0,00%	0			0,00%	0	0,00%	0,00%	0,00%	0	0,00%	0,00%	
		Pelaksanaan Lomba MTQ/STQ Tingkat Kelurahan Pekiringan	100,00%	300.000.000	0,00%	0	0,00%	0	0,00%	0	0,00%	0	0,00%	0			0,00%	0	0,00%	0,00%	0,00%	0	0,00%	0,00%	
			5 cabang, 24 orang																						
		Pengelolaan Kegiatan Pengembangan Usaha Mikro dan UKM di Kelurahan Perkiringan	0,00%	0	0,00%	0	0,00%	0	0,00%	0	0,00%	0	0,00%	0			0,00%	0	0,00%	0,00%	0,00%	0	0	0,00%	
			0,00%	0	0,00%	0	0,00%	0	0,00%	0	0,00%	0	0,00%	0			0,00%	0	0,00%	0,00%	0,00%	0	0	0,00%	
		Pengelolaan Kegiatan Pengembangan Lembaga Kemasyarakatan di Kelurahan Pekiringan	58,22%	1.842.000.000	0,00%	0	0,00%	0	0,00%	0	0,00%	0	0,00%	0			0,00%	0	0,00%	0,00%	0,00%	0	0,00%	0,00%	
		Penyelenggaraan Pendidikan dan pelatihan Tenaga Kerja Teknis dan Masyarakat Kelurahan Pekiringan	13,03%	240.000.000	0,00%	0	0,00%	0	0,00%	0	0,00%	0	0,00%	0			0,00%	0	0,00%	0,00%	0,00%	0	0,00%	0,00%	
			30 Orang																						
		Pembinaan LKK Kelurahan Pekiringan	63,08%	1.162.000.000	0,00%	0	0,00%	0	0,00%	0	0,00%	0	0,00%	0			0,00%	0	0,00%	0,00%	0,00%	0	0,00%	0,00%	
			90 orang, 12 laporan notulen, 50 orang, 11 RW/ 57 RT																						
		Kegiatan Pembentukan kawasan percontohan RW layak anak tingkat kelurahan Pekiringan	23,89%	440.000.000	0,00%	0	0,00%	0	0,00%	0	0,00%	0	0,00%	0			0,00%	0	0,00%	0,00%	0,00%	0	0,00%	0,00%	
			2 RW																						
		Pengelolaan Kegiatan Ketentraman, Ketertiban Umum dan Linmas di Kelurahan Pekiringan	10,59%	335.000.000	0,00%	0	0,00%	0	0,00%	0	0,00%	0	0,00%	0			0,00%	0	0,00%	0,00%	0,00%	0	0,00%	0,00%	
		Pemberdayaan Satuan Perlindungan Masyarakat Pekiringan	78,81%	264.000.000	0,00%	0	0,00%	0	0,00%	0	0,00%	0	0,00%	0			0,00%	0	0,00%	0,00%	0,00%	0	0,00%	0,00%	
			33 orang																						
		Lomba Kebersihan, Ketertiban dan Keindahan (K3) Tingkat Kelurahan Pekiringan	21,19%	71.000.000	0,00%	0	0,00%	0	0,00%	0	0,00%	0	0,00%	0			0,00%	0	0,00%	0,00%	0,00%	0	0,00%	0,00%	
			7 RW																						
		Pengelolaan Kegiatan Kesiapsiagaan Masyarakat dalam Menghadapi Bencana dan Kejadian Luar Biasa Lainnya Kelurahan Pekiringan	5,69%	180.000.000	0,00%	0	0,00%	0	0,00%	0	0,00%	0	0,00%	0			0,00%	0	0,00%	0,00%	0,00%	0	0,00%	0,00%	
		Pelatihan kesiapsiagaan masyarakat dalam Menghadapi Bencana	100,00%	180.000.000	0,00%	0	0,00%	0	0,00%	0	0,00%	0	0,00%	0			0,00%	0	0,00%	0,00%	0,00%	0	0,00%	0,00%	
			35 Orang																						
		Musrenbang Kelurahan Pekiringan	2,88%	91.000.000	0,00%	0	0,00%	0	0,00%	0	0,00%	0	0,00%	0			0,00%	0	0,00%	0,00%	0,00%	0	0,00%	0,00%	
		Musyawarah Perencanaan Pembangunan Kelurahan Pekiringan	100,00%	91.000.000	0,00%	0	0,00%	0	0,00%	0	0,00%	0	0,00%	0			0,00%	0	0,00%	0,00%	0,00%	0	0,00%	0,00%	

Kode	Urusan / Bidang Urusan Pemerintahan Daerah dan Program / Kegiatan	Indikator Kinerja Program (Outcome) / Kegiatan (Output)	Target RPJMD pada Tahun 2023 (Akhir Periode RPJMD)		Realisasi Capaian Kinerja RPJMD sampai dengan RKPD Tahun Lalu (2018)		Target Kinerja dan Anggaran RKPD Tahun Berjalan yang Dievaluasi (2019)		Realisasi Kinerja pada Triwulan								Realisasi Capaian Kinerja dan Anggaran RKPD yang Dievaluasi (2019)		Tingkat Capaian Kinerja dan Realisasi Anggaran RKPD Tahun 2019 (%)		Realisasi Kinerja dan Anggaran RPJMD s/d Tahun 2019		Tingkat Capaian Kinerja dan Realisasi Anggaran RPJMD s/d Tahun 2023		PD Penanggung jawab
									I		II		III		IV										
			K	Rp	K	Rp	K	Rp	K	Rp	K	Rp	K	Rp	K	Rp	K	Rp	K	Rp	K	Rp	K	Rp	
1	2	3	4		5		6		7		8		9		10		11 = 7+8+9+10		12 = 11/6 x		13 = 5+11		14 = 13/4x100%		15
			1 dokumen																						
		Penyusunan Profil Kelurahan Pekiringan	**3,79%**	**120.000.000**	**0,00%**	**0**	**0,00%**	**0**	**0,00%**	**0**	**0,00%**	**0**	**0,00%**	**0**			**0,00%**	**0**	**0,00%**	**0,00%**	**0,00%**	**0**	**0,00%**	**0,00%**	
		Penyusunan Profil Kelurahan Pekiringan	100,00%	120.000.000	0,00%	0	0,00%	0	0,00%	0	0,00%	0	0,00%	0			0,00%	0	**0,00%**	**0,00%**	0,00%	0	0,00%	0,00%	
			1 Dokumen																						
	Jumlah Anggaran Sub Kegiatan		**14,20%**	**3.164.000.000**	**0,00%**	**0**	**0,00%**	**0**	**0,00%**	**0**		**0**		**0**			**0,00%**	**0**	**0,00%**	**0,00%**	**0,00%**	**0**	**0,00%**	**0,00%**	
	Pemberdayaan Masyarakat di Kelurahan Karyamulya	**Pengelolaan Kegiatan Pelayanan Kesehatan Masyarakat di Kelurahan Karyamulya**	**8,40%**	**360.000.000**	**0,00%**	**0**	**0,00%**	**0**	**0,00%**	**0**	**0,00%**	**0**	**0,00%**	**0**			**0,00%**	**0**	**0,00%**	**0,00%**	**0,00%**	**0**	**0,00%**	**0,00%**	
		Kegiatan Pembinaan Posyandu Tingkat Kelurahan Karyamulya	33,33%	120.000.000	0,00%	0	0,00%	0	0,00%	0	0,00%	0	0,00%	0			0,00%	0	**0,00%**	**0,00%**	0,00%	0	0,00%	0,00%	
			2 Posyndu																						
		Pembinaan Olahraga yang Berkembang di Masyarakat Tingkat Kelurahan Karyamulya	66,67%	240.000.000	0,00%	0	0,00%	0	0,00%	0	0,00%	0	0,00%	0			0,00%	0	**0,00%**	**0,00%**	0,00%	0	0,00%	0,00%	
			100 orang																						
		Pengelolaan Kegiatan Pelayanan Pendidikan dan Kebudayaan di Kelurahan Karyamulya	**7,00%**	**300.000.000**	**0,00%**	**0**	**0,00%**	**0**	**0,00%**	**0**	**0,00%**	**0**	**0,00%**	**0**			**0,00%**	**0**	**0,00%**	**0,00%**	**0,00%**	**0**	**0,00%**	**0,00%**	
		Pelaksanaan Lomba MTQ/STQ Tingkat Kelurahan Karyamulya	100,00%	300.000.000	0,00%	0	0,00%	0	0,00%	0	0,00%	0	0,00%	0			0,00%	0	**0,00%**	**0,00%**	0,00%	0	0,00%	0,00%	
			5 cabang, 24 orang																						
		Pengelolaan Kegiatan Pengembangan Usaha Mikro dan UKM di Kelurahan Karyamulya	**0,00%**	**0**	**0,00%**	**0**	**0,00%**	**0**	**0,00%**	**0**	**0,00%**	**0**	**0,00%**	**0**			**0,00%**	**0**	**0,00%**	**0,00%**	**0,00%**	**0**	**0,00%**	**0,00%**	
			0,00%	0	0,00%	0	0,00%	0	0,00%	0	0,00%	0	0,00%	0			0,00%	0	**0,00%**	**0,00%**	0,00%	0	0,00%	0,00%	
		Pengelolaan Kegiatan Pengembangan Lembaga Kemasyarakatan di Kelurahan Karyamulya	**63,01%**	**2.702.000.000**	**0,00%**	**0**	**0,00%**	**0**	**0,00%**	**0**		**0**		**0**			**0,00%**	**0**			**0,00%**	**0**	**0,00%**	**0,00%**	
		Penyelenggaraan Pendidikan dan pelatihan Tenaga Kerja Teknis dan Masyarakat Kelurahan Karyamulya	0,22	600.000.000	0,00%	0	0,00%	0	0,00%	0	0,00%	0	0,00%	0			0,00%	0	**0,00%**	**0,00%**	0,00%	0	0,00%	0,00%	
			75 Orang																						
		Pembinaan LKK Kelurahan Karyamulya	0,62	1.662.000.000	0,00%	0	0,00%	0	0,00%	0	0,00%	0	0,00%	0			0,00%	0	**0,00%**	**0,00%**	0,00%	0	0,00%	0,00%	
			100 orang, 12 laporan notulen, 75 orang, 17 RW/ 87 RT																						
		Kegiatan Pembentukan kawasan percontohan RW layak anak tingkat Kelurahan Karyamulya	16,28%	440.000.000	0,00%	0	0,00%	0	0,00%	0	0,00%	0	0,00%	0			0,00%	0	**0,00%**	**0,00%**	0,00%	0	0,00%	0,00%	
			2 RW																						
		Pengelolaan Kegiatan Ketentraman, Ketertiban Umum dan Linmas di Kelurahan Karyamulya	**12,01%**	**515.000.000**	**0,00%**	**0**	**0,00%**	**0**	**0,00%**	**0**	**0,00%**	**0**	**0,00%**	**0**			**0,00%**	**0**	**0,00%**	**0,00%**	**0,00%**	**0**	**0,00%**	**0,00%**	
		Pemberdayaan Satuan Perlindungan Masyarakat Kelurahan Karyamulya	79,22%	408.000.000	0,00%	0	0,00%	0	0,00%	0	0,00%	0	0,00%	0			0,00%	0	**0,00%**	**0,00%**	0,00%	0	0,00%	0,00%	
			51 orang																						
		Lomba Kebersihan, Ketertiban dan Keindahan (K3) Tingkat Kelurahan Karyamulya	20,78%	107.000.000	0,00%	0	0,00%	0	0,00%	0	0,00%	0	0,00%	0			0,00%	0	**0,00%**	**0,00%**	0,00%	0	0,00%	0,00%	
			13 RW																						

Kode	Urusan / Bidang Urusan Pemerintahan Daerah dan Program / Kegiatan	Indikator Kinerja Program (Outcome) / Kegiatan (Output)	Target RPJMD pada Tahun 2023 (Akhir Periode RPJMD)		Realisasi Capaian Kinerja RPJMD sampai dengan RKPD Tahun Lalu (2018)		Target Kinerja dan Anggaran RKPD Tahun Berjalan yang Dievaluasi (2019)		Realisasi Kinerja pada Triwulan								Realisasi Capaian Kinerja dan Anggaran RKPD yang Dievaluasi (2019)		Tingkat Capaian Kinerja dan Realisasi Anggaran RKPD Tahun 2019 (%)		Realisasi Kinerja dan Anggaran RPJMD s/d Tahun 2019		Tingkat Capaian Kinerja dan Realisasi Anggaran RPJMD s/d Tahun 2023		PD Penanggung jawab
									I		II		III		IV										
			K	Rp	K	Rp	K	Rp	K	Rp	K	Rp	K	Rp	K	Rp	K	Rp	K	Rp	K	Rp	K	Rp	
1	2	3	4		5		6		7		8		9		10		11 = 7+8+9+10		12 = 11/6 x		13 = 5+11		14 = 13/4x100%		15
		Pengelolaan Kegiatan Kesiapsiagaan Masyarakat dalam Menghadapi Bencana dan Kejadian Luar Biasa Lainnya Kelurahan Karyamulya	**4,20%**	**180.000.000**	**0,00%**	**0**	**0,00%**	**0**	**0,00%**	**0**	**0,00%**	**0**	**0,00%**	**0**			**0,00%**	**0**	**0,00%**	**0,00%**	**0,00%**	**0**	**0,00%**	**0,00%**	
		Pelatihan kesiapsiagaan masyarakat dalam Menghadapi Bencana	100,00%	180.000.000	0,00%	0	0,00%	0	0,00%	0	0,00%	0	0,00%	0			0,00%	0	**0,00%**	**0,00%**	0,00%	0	0,00%	0,00%	
			35 Orang																						
		Musrenbang Kelurahan	**2,59%**	**111.000.000**	**0,00%**	**0**	**0,00%**	**0**	**0,00%**	**0**	**0,00%**	**0**	**0,00%**	**0**			**0,00%**	**0**	**0,00%**	**0,00%**	**0,00%**	**0**	**0,00%**	**0,00%**	
		Musyawarah Perencanaan Pembangunan Kelurahan Karyamulya	100,00%	111.000.000	0,00%	0	0,00%	0	0,00%	0	0,00%	0	0,00%	0			0,00%	0	**0,00%**	**0,00%**	0,00%	0	0,00%	0,00%	
			1 dokumen																						
		Penyusunan Profil Kelurahan Karyamulya	**2,80%**	**120.000.000**	**0,00%**	**0**	**0,00%**	**0**	**0,00%**	**0**	**0,00%**	**0**	**0,00%**	**0**			**0,00%**	**0**	**0,00%**	**0,00%**	**0,00%**	**0**	**0,00%**	**0,00%**	
		Penyusunan Profil Kelurahan Karyamulya	100,00%	120.000.000	0,00%	0	0,00%	0	0,00%	0	0,00%	0	0,00%	0			0,00%	0	**0,00%**	**0,00%**	0,00%	0	0,00%	0,00%	
			1 Dokumen																						
																	Rata-rata Capaian kinerja (%)		**28,11%**	**22,30%**			**18,92%**	**16,24%**	
																	Predikat Kinerja		**Sangat Rendah**	**Sangat Rendah**			**Sangat Rendah**	**Sangat Rendah**	

Kode				Urusan / Bidang Urusan Pemerintahan Daerah dan Program / Kegiatan	Indikator Kinerja Program (Outcome) / Kegiatan (Output)	Target RPJMD pada Tahun 2023 (Akhir Periode RPJMD)		Realisasi Capaian Kinerja RPJMD sampai dengan RKPD Tahun Lalu (2018)		Target Kinerja dan Anggaran RKPD Tahun Berjalan yang Dievaluasi (2019)		Realisasi Kinerja pada Triwulan								Realisasi Capaian Kinerja dan Anggaran RKPD yang Dievaluasi (2019)		Tingkat Capaian Kinerja dan Realisasi Anggaran RKPD Tahun 2019 (%)		Realisasi Kinerja dan Anggaran RPJMD s/d Tahun 2019		Tingkat Capaian Kinerja dan Realisasi Anggaran RPJMD s/d Tahun 2023		PD Penanggung jawab
												I		II		III		IV										
						K	Rp	K	Rp	K	Rp	K	Rp	K	Rp	K	Rp	K	Rp	K	Rp	K	Rp	K	Rp	K	Rp	
1				2	3	4		5		6		7		8		9		10		11 = 7+8+9+10		12 = 11/6 x 100%		13 = 5+11		14 = 13/4x100%		15
1				**Urusan Wajib Pelayanan Dasar**																									
2	**7**			**PEMBERDAYAAN MASYARAKAT DAN DESA**																									
2	**7**	**15**		**Program Peningkatan Keberdayaan Masyarakat Kelurahan**	**Kader posyandu Kec. Hjm. yang handal**	80%	-	80%	**151.802.000**	90%	**184.239.000**	**0,00**	-	**49,00**	**90.280.000**	**0,00**	**32.830.000**	-	-	**49,00**	**123.110.000**	**54%**	**67%**	**49,00**	**155.940.000**	**61%**	**103%**	**Kecamatan Harjamukti**
2	7	15	5	Pembinaan Posyandu Tingkat Kecamatan	Kegiatan pembinaan Posyandu , Lomba Posyandu dan Rakor Pokjanal Posyandu			6 Kelompok	75.880.000	6 Kelompok	82.500.000	6 Kelompok		6 Kelompok		6 Kelompok				6 Kelompok		100%	0%	6 Kelompok		0%	0%	
2	7	15	16	Pembinaan Posyandu Tingkat Kelurahan Harjamukti	Kegiatan Lomba Posyandu-Posyandu			54 Orang	16.700.000		18.645.000		-		48.380.000					-	48.380.000	0%	259%	-	48.380.000	0%	0%	
2	7	15	17	Pembinaan Posyandu Tingkat Kelurahan Argasunya	Kegiatan Lomba Posyandu dan Rakor Pokjanal Posyandu			60 Orang	-	-	18.700.000		-	60 Orang	34.900.000		32.830.000			60 orang	67.730.000	100%	362%	60 orang	67.730.000	0%	0%	
2	7	15	18	Pembinaan Posyandu Tingkat Kelurahan Kalijaga	Kegiatan Lomba Posyandu dan Rakor Pokjanal Posyandu			55 Orang	10.000.000	60 orang	22.000.000		-		-						-	0%	0%		-	0%	0%	
2	7	15	19	Pembinaan Posyandu Tingkat Kelurahan Larangan	Kegiatan Lomba Menu Posyandu			56 Orang	20.832.000	22 orang	19.965.000	0,00 22 orang	-	35,06 22 orang	7.000.000	0,00	-			35,06 22 orang	7.000.000	35%	35%	35,06 22 orang	7.000.000	0%	0%	
2	7	15	20	Pembinaan Posyandu Tingkat Kelurahan Kecapi	Kegiatan Lomba Posyandu dan Rakor Pokjanal Posyandu			57 Orang	28.390.000	26 orang	22.429.000		-	0,00 26 orang	-	0,00	- 26 orang			0,00 26 orang	-	100%	0%	0,00 26 orang	-	0%	0%	
2	**7**	**17**		**Program Peningkatan Kapasitas Aparatur Pemerintah Kelurahan/ Kecamatan**	**Tertib Administrasi Kependudukan, Data Wilayah dan Sumber Daya**	**80%**	**139.755.000**	**80%**	**59.880.000**	**65 ASN**	**129.707.000**	**-**	**-**	**0,00**	**-**	**0,00**	**-**	**-**	**-**	**0,00**	**-**	**0%**	**0%**	**0,00**	**-**			
2	07	17	2	Lomba Kelurahan Tingkat Kecamatan	Terseleksinya kelurahan terbaik Tk Kecamatan Harjamukti	6 juara	53.240.000	3 Juara	-	-	36.839.000			-	-					-	-	0%	0%	-	-		0%	
2	07	17	3	Penyusunan Profil Kecamatan	Buku profil Kecamatan Harjamukti tahun 2019-2023	15 RW	33.275.000	-	-	Keluraha	27.500.000		-	-	-					-	-	0%	0%	-	-		0%	
2	7	17	4	Penyusunan Profil Kelurahan	Buku profil Kelurahan tahun 2019-2023		-	80%	25.000.000	100%	27.000.000		-	0,00	-		-			0,00	-	0%	0%	0,00	-		0%	
2	7	17	6	Koordinasi, Monitoring dan Evaluasi Administrasi Kelurahan	Laporan monev kegiatan kelurahan dan kegiatan RW se - Kec. Harjamukti	3 dokumen	53.240.000	3 dok	34.880.000	2 Dokumen	38.368.000		-	-	-	0,00	-			0,00	-	0%	0%	0,00	-		0%	
2	**7**	**18**		**Program Peningkatan Kapasitas Kelembagaan**	**Kapasitas dan kemampuan masyarakat Kecamatan dan Kelurahan**	**80%**	**-**	**80%**	**1.374.615.000**	**100%**	**1.854.756.500**	**3,82**	**70.860.000**	**6,85**	**127.094.000**	**34,80**	**645.418.000**	**-**	**-**	**45,47**	**843.372.000**	**45%**	**45%**	**45,47**	**843.372.000**	**0%**		
2	7	18	2	Pembinaan LKK	Kegiatan LKK Kecamatan dan Kelurahan			77 RW	182.245.000	1 paket	242.159.500			1 paket	-	8,09	19.580.000			8,09	19.580.000	8%	8%	8,09	19.580.000		0%	
2	7	18	5	Pemberdayaan Lembaga dan Organisasi Masyarakat Kelurahan	Keikutsertaan kader dalam kegiatan lomba P2WKSS tingkat Prov. Jabar			-	-		50.000.000			-	-					-	-	0%	0%	-	-		0%	
2	7	18	5	Koordinasi Gerakan PKK Tingkat Kecamatan	Kegiatan Rutin TP PKK Kecamatan Harjamukti			150 orang	232.560.000	150 Orang	255.816.000	3,36 150 Orang	8.600.000	2,04 150 Orang	5.225.000	70,51	180.375.000			75,91	194.200.000	76%	76%	75,91	194.200.000		0%	
2	7	18	6	Penyelenggaraan Diseminasi Informasi Bagi Masyarakat Kelurahan	Tersampaikannya informasi tentang penggunaan bahaya narkoba			-	-		250.000.000			-	-					-	-	0%	0%	-	-		0%	

Kode				Urusan / Bidang Urusan Pemerintahan Daerah dan Program / Kegiatan	Indikator Kinerja Program (Outcome) / Kegiatan (Output)	Target RPJMD pada Tahun 2023 (Akhir Periode RPJMD)		Realisasi Capaian Kinerja RPJMD sampai dengan RKPD Tahun Lalu (2018)		Target Kinerja dan Anggaran RKPD Tahun Berjalan yang Dievaluasi (2019)		Realisasi Kinerja pada Triwulan								Realisasi Capaian Kinerja dan Anggaran RKPD yang Dievaluasi (2019)		Tingkat Capaian Kinerja dan Realisasi Anggaran RKPD Tahun 2019 (%)		Realisasi Kinerja dan Anggaran RPJMD s/d Tahun 2019		Tingkat Capaian Kinerja dan Realisasi Anggaran RPJMD s/d Tahun 2023		PD Penanggung jawab
												I		II		III		IV										
						K	Rp	K	Rp	K	Rp	K	Rp	K	Rp	K	Rp	K	Rp	K	Rp	K	Rp	K	Rp	K	Rp	
1				2	3	4		5		6		7		8		9		10		11 = 7+8+9+10		12 = 11/6 x 100%		13 = 5+11		14 = 13/4x100%		15
2	7	18	7	Penyelenggaraan Pendidikan dan Pelatihan Tenaga Teknis dan Masyarakat	Kegiatan PKK, pembinaan kelurahan sehat, kampung siaga, kader siaga bencana dan pembinaan RT/RW			24 orang	217.195.000	77 RW	238.914.500		-	-	-		-		-	-	-	0%	0%	-	-		0%	
2	7	18	17	Pembinaan LKK Kelurahan Harjamukti	Lomba Adm. RT/RW, Pembinaan Pokja Kelurahan Sehat, Lomba Linmas			70 orang	162.890.000	5 Lembaga	180.169.000		-	0,00	-	0,00	-			0,00	-	0%	0%	0,00	-		0%	
2	7	18	18	Pembinaan LKK Kelurahan Argasunya	Pertemuan rutin PKK, Lomba Adm. Posyandu, Lomba menu sehat untuk balita dan pelatihan peningkatan SDM RT/RW			24 RT	108.175.000	1Kegiatan	118.992.500	1Kegiatan		1Kegiatan		0,00	-			0,00	-	0%	0%	0,00	-		0%	
2	7	18	19	Pembinaan LKK Kelurahan Kalijaga	Kegiatan PKK, Pelatihan Adm. RT/RW, LPM, pembinaan Kel..Sehat, studi banding tertib administrasi			50 orang	109.650.000	5 kegiatan	120.615.000	0,00 5 kegiatan	-	70,20 5 kegiatan	84.675.000	133,21	160.668.000			203,41	245.343.000	100%	203%	203,41	245.343.000		0%	
2	7	18	20	Pembinaan LKK Kelurahan Larangan	Kegiatan PKK, Pelatihan Adm. RT/RW, LPM, pembinaan Kel..Sehat, studi banding tertib administrasi			40 Kader	185.115.000	6 Keg	203.626.500		-	2,51 6 Keg	5.109.000	57,12	116.315.000			59,63	121.424.000	60%	60%	59,63	121.424.000		0%	
2	7	18	21	Pembinaan LKK Kelurahan Kecapi	kegiatan PKK, Pelatihan Adm. RT/RW, LPM, pembinaan Kel..Sehat, studi banding tertib			50 Orang	176.785.000	50 Orang	194.463.500	32,02 50 Orang	62.260.000	16,50 50 Orang	32.085.000	86,64	168.480.000			135,15	262.825.000	100%	135%	135,15	262.825.000		0%	
2	**7**	**19**		**Program RW Bersih**	**Tersedianya Juara RW bersih**		**-**	**50%**	**256.945.000**	**6 RW**	**282.639.500**	**-**	**-**	**-**	**-**	**425**	**339.694.000**	**-**	**-**	120,19	**339.694.000**	100%	**120%**	120,19	**339.694.000**			
2	7	19	1	Lomba Kebersihan, Ketertiban, dan Keindahan (K3) Tingkat Kecamatan	Terseleksinya RW bersih se Kecamatan Harjamukti			5 Juara	65.830.000	6 RW/Juara	72.413.000		-	-			154.550.000			213	154.550.000	100%	213%	213	154.550.000	0%	0%	
2	7	19	11	Lomba Kebersihan, Ketertiban, dan Keindahan (K3) Tingkat Kelurahan Harjamukti	Terseleksinya RW bersih Tk. Kel. Harjamukti dalam lomba K3 Tk. Kecamatan			13 RW	41.700.000	1 Keg	45.870.000		-	-		224,60	103.022.000			224,60	103.022.000	100%	225%	224,60	103.022.000	0%	0%	
2	7	19	12	Lomba Kebersihan, Ketertiban, dan Keindahan (K3) Tingkat Kelurahan Argasunya	Terseleksinya RW bersih Tk. Kel. Argasunya dalam lomba K3 Tk. Kecamatan			11 RW	40.000.000	1 Keg	44.000.000		-	-		0,00	-			0,00	-	0%	0%	0,00	-	0%	0%	
2	7	19	13	Lomba Kebersihan, Ketertiban, dan Keindahan (K3) Tingkat Kelurahan Kalijaga	Terseleksinya RW bersih Tk. Kel. Kalijaga dalam lomba K3 Tk. Kecamatan			15 RW	36.470.000	15 RW	40.117.000		-	-		85,33	34.232.000			85,33	34.232.000	85%	85%	85,33	34.232.000	0%	0%	
2	7	19	14	Lomba Kebersihan, Ketertiban, dan Keindahan (K3) Tingkat Kelurahan Larangan	Terseleksinya RW bersih Tk. Kel. Larangan dalam lomba K3 Tk. Kecamatan			19 RW	38.795.000	19 RW	42.674.500		-	-		93	39.650.000			93	39.650.000	93%	93%	93	39.650.000	0%	0%	
2	7	19	15	Lomba Kebersihan, Ketertiban, dan Keindahan (K3) Tingkat Kelurahan Kecapi	Terseleksinya RW bersih Tk. Kel. Kecapi dalam lomba K3 Tk. Kecamatan			19 RW	34.150.000	19 RW	37.565.000		-	-		21,94	8.240.000			21,94	8.240.000	22%	22%	21,94	8.240.000	0%	0%	
2	**16**	**15**		**Program Pengelolaan Kekayaan Budaya**	**Terpeliharanya seni budaya daerah**		-			**2 TW**	**35.000.000**	**-**	**-**	**-**	**-**	**-**	**-**	**-**	**-**	**-**	**-**	**0%**	**0%**	**-**	**-**			
2	16	15	3	Partisipasi Masyarakat Dalam Pengelolaan Kekayaan Budaya	Terselenggaranya lomba kesenian budaya lokal					6 Juara	35.000.000						-			-	-	0%	0%	-	-	0%	0%	

Kode				Urusan / Bidang Urusan Pemerintahan Daerah dan Program / Kegiatan	Indikator Kinerja Program (Outcome) / Kegiatan (Output)	Target RPJMD pada Tahun 2023 (Akhir Periode RPJMD)		Realisasi Capaian Kinerja RPJMD sampai dengan RKPD Tahun Lalu (2018)		Target Kinerja dan Anggaran RKPD Tahun Berjalan yang Dievaluasi (2019)		Realisasi Kinerja pada Triwulan								Realisasi Capaian Kinerja dan Anggaran RKPD yang Dievaluasi (2019)		Tingkat Capaian Kinerja dan Realisasi Anggaran RKPD Tahun 2019 (%)		Realisasi Kinerja dan Anggaran RPJMD s/d Tahun 2019		Tingkat Capaian Kinerja dan Realisasi Anggaran RPJMD s/d Tahun 2023		PD Penanggung jawab
												I		II		III		IV										
						K	Rp	K	Rp	K	Rp	K	Rp	K	Rp	K	Rp	K	Rp	K	Rp	K	Rp	K	Rp	K	Rp	
1				2	3	4		5		6		7		8		9		10		11 = 7+8+9+10		12 = 11/6 x 100%		13 = 5+11		14 = 13/4x100%		15
				ADMINISTRASI PEMERINTAHAN																								
4	**1**	**01**		**Program Pelayanan Administrasi Perkantoran**	**Tertib Administrasi Kependudukan, Data Wilayah dan Sumber Daya**	**100%**	**2.733.035.470**	**100%**	**1.416.466.000**	**100%**	**1.546.645.100**	**32,76**	**506.712.748**	**46,29**	**715.956.937**	**55,23**	**854.266.937**	**-**	**-**	**134,29**	**2.076.936.622**	**100%**	**134%**	**134,29**	**2.076.936.622**			
4	1	01	8	Penyediaan Jasa Kebersihan Kantor	Gedung Kantor Kecamatan/ Kelurahan	10 orang	394.574.950	13 Orang	202.800.000	8 orang	223.080.000		455.936.026	0,00 8 orang	-	0,00	-			204,38	455.936.026	204%	204%	204,38	455.936.026	0%	0%	
4	1	01	15	Penyediaan Bahan Bacaan dan Peraturan Perundang-Undangan	Surat Kabar Lokal : Radar Cirebon, Kabar Cirebon, Fajar Cirebon, Rakyat Cirebon	12 bulan	611.993.800	6 Kelompok	316.270.000	1 Kecamatan	347.897.000	11,88 1 Kec, 5 Kel	41.334.222	111,59 1 Kec, 5 Kel	388.228.737	130,18	452.909.337			253,66	882.472.296	254%	254%	253,66	882.472.296	0%	0%	
4	1	01	17	Penyediaan Makanan dan Minuman	Mamin rapat, tamu, harian, Jumsih	3 laporan	689.298.280	10.000 dus 12 notulen	355.883.000	9 paket	389.931.300		-	12,02 4 Paket	46.880.000	15,55	60.640.000			27,57	107.520.000	28%	28%	27,57	107.520.000	0%	0%	
4	1	01	18	Rapat-Rapat Koordinasi dan Konsultasi ke Luar Daerah	Rapat-Rapat Koordinasi dan Konsultasi Keluar Daerah	24 laporan	136.893.350	1 paket	55.000.000	6 paket	77.000.000	1,70 6 Paket	1.310.000	156,36 6 Paket	120.400.000	95,08	73.215.000			253,15	194.925.000	253%	253%	253,15	194.925.000	0%	0%	
4	1	01	20	Penyediaan Jasa Pengamanan Kantor	Tenaga Jasa Pengamanan Kantor	5 orang	394.574.950	5 orang	202.300.000	8 orang	222.530.000		-	27,88 8 orang	62.051.500	70,20	156.207.500			98,08	218.259.000	98%	98%	98,08	218.259.000	0%	0%	
4	1	01	24	Penyediaan Jasa Surat Menyurat, Alat Tulis Kantor, Barang Cetakan dan Penggandaan	Jasa surat menyurat, ATK dan penggandaan	4 jenis	220.639.870	23 paket	116.253.000	52 item	124.858.800	6,51 52 item	8.132.500	16,46 52 item	20.553.500	15,54	19.407.000			38,52	48.093.000	39%	39%	38,52	48.093.000	0%	0%	
4	1	01	25	Penyediaan Jasa Komunikasi, Sumber Daya Air, Listrik dan Logistik	Tagihan Listrik, Air, Telepon dan gas alam/ tabung	4 rekening	233.523.950	4 item	141.460.000	4 item	132.198.000	0,00 5 item	-	35,46 5 item	46.880.000	45,87	60.640.000			81,33	107.520.000	81%	81%	81,33	107.520.000	0%	0%	
4	1	01	26	Penyediaan Jasa Pemeliharaan dan Perizinan Kendaraan Dinas/Operasional dan Jaminan Barang Milik Daerah	Perijinan Kendaraan Dinas STNK Roda Dua dan Roda Empat	41 unit 6 unit 7 unit	51.536.320	41 unit 6 unit 7 unit	26.500.000	41 unit 6 unit 7 unit	29.150.000	41 unit 6 unit 7 unit	-	106,22	30.963.200	107,20	31.248.100			213,42	62.211.300	213%	213%	213,42	62.211.300	0%	0%	
														41 unit 6 unit 7 unit														
4	1	02		**Program Peningkatan Sarana dan Prasarana Aparatur**	**Terpenuhinya kebutuhan gedung, serta peralatan dan perlengkapan gedung**	**100%**	**1.840.373.700**	**100%**	**983.176.000**	**100%**	**1.044.884.600**	**0,29**	**3.080.000**	**40,30**	**421.041.540**	45,23	**472.623.226**	**-**	**-**	**85,82**	**896.744.766**		**86%**	**85,82**	**896.744.766**	**-**		
4	1	02	22	Pemeliharaan Rutin/ Berkala Gedung Kantor	Gedung Kantor, taman, pergola	1 Kec 5 Kel	434.837.700	6 lokasi	303.376.000	1 Keg	244.558.600	0,00 1 Keg	-	4,57 1 Keg	11.178.460	0,79	1.924.900			5,36	13.103.360		5%	5,36	13.103.360	0%	0%	
4	1	02	49	Pengadaan Kendaraan Dinas/ Operasional/ Jabatan	Kendaran Dinas / Operasional	1 unit	36.602.500	-	-	6 unit	23.000.000	13	3.080.000	-	-	1163,15	267.524.251			1176,54	270.604.251		1177%	1176,54	270.604.251	0%	0%	
4	1	02	51	Pengadaan Perlengkapan/Peralatan Gedung Kantor	Perlengkapan / peralatan gedung kantor	6 paket	740.834.600	4 paket	382.300.000	6 Paket	420.530.000	-	-	23,56 6 Paket	99.093.080	17,83	74.999.075			41,40	174.092.155		41%	41,40	174.092.155	0%	0%	
4	1	02	53	Pemeliharaan Rutin/ Berkala Kendaraan Dinas/Operasional/ Jabatan	Kendaraan Dinas/Operasional / Jabatan	41 unit 6 unit 7 unit	458.995.350	39 unit 6 unit 1 unit	200.000.000	1 Keg	260.546.000	0,00 1 Keg	-	0,00 1 Keg	-	6,99	18.200.000			6,99	18.200.000		7%	6,99	18.200.000	0%	0%	

Kode				Urusan / Bidang Urusan Pemerintahan Daerah dan Program / Kegiatan	Indikator Kinerja Program (Outcome) / Kegiatan (Output)	Target RPJMD pada Tahun 2023 (Akhir Periode RPJMD)		Realisasi Capaian Kinerja RPJMD sampai dengan RKPD Tahun Lalu (2018)		Target Kinerja dan Anggaran RKPD Tahun Berjalan yang Dievaluasi (2019)		Realisasi Kinerja pada Triwulan								Realisasi Capaian Kinerja dan Anggaran RKPD yang Dievaluasi (2019)		Tingkat Capaian Kinerja dan Realisasi Anggaran RKPD Tahun 2019 (%)		Realisasi Kinerja dan Anggaran RPJMD s/d Tahun 2019		Tingkat Capaian Kinerja dan Realisasi Anggaran RPJMD s/d Tahun 2023		PD Penanggung jawab
												I		II		III		IV										
						K	Rp	K	Rp	K	Rp	K	Rp	K	Rp	K	Rp	K	Rp	K	Rp	K	Rp	K	Rp	K	Rp	
1				2	3	4		5		6		7		8		9		10		11 = 7+8+9+10		12 = 11/6 x 100%		13 = 5+11		14 = 13/4x100%		15
4	1	02	55	Pemeliharaan Rutin/Berkala Perlengkapan/Peralatan Gedung Kantor	Peralatan Gedung Kantor	5 jenis	169.103.550	5 jenis	97.500.000	5 jenis	96.250.000	0,00 5 jenis	-	322,88 5 jenis	310.770.000	114,26	109.975.000			437,14	420.745.000		437%	437,14	420.745.000	0%	0%	
4	**1**	**03**		**Program Peningkatan Disiplin Aparatur**	**Tingkat kehadiran 95 %**	**70 orang**	**122.398.760**	**1 Kec/5 Kel**	**56.700.000**	**Kec/5 K**	**69.300.000**	**-**	**-**	**27,99**	**19.398.000**	38	**26.537.000**	**-**	**-**	**66,28**	**45.935.000**		**66%**	**66,28**	**45.935.000**	**-**		
4	1	03	7	Pengadaan Pakaian Dinas/Lapangan Beserta Perlengkapannya	Pakaian Dinas / Lapangan beserta perlengkapannya	70 orang	122.398.760	84 orang	56.700.000	70 orang	69.300.000		-	27,99 70 orang	19.398.000	38	26.537.000			66,28	45.935.000		66%	66,28	45.935.000	0%	0%	
4	1	05		**Program Peningkatan Kapasitas Sumber Daya Aparatur**	**Kompetensi SDM karyawan / karyawati Kecamatan dan Kelurahan 95 %**	**100%**	**225.471.400**	**100%**	**152.300.000**	**100%**	**127.820.000**	**0,00**	**-**	**33,77**	**43.167.500**	0,00	**-**	**-**	**-**	**33,77**	**43.167.500**		**34%**	**33,77**	**43.167.500**	**-**		
4	1	05	19	Peningkatan Kompetensi Sumber Daya Aparatur	Pengetahuan SDM karyawan / karyawati Kecamatan dan Kelurahan tentang pelayanan berbasis WEB	1 dokumen	225.471.400	1 dok 84 orang	152.300.000	1 dokumen	127.820.000	0,00 1 dokumen	-	33,77 1 dokumen	43.167.500	0,00	-			33,77	43.167.500		34%	33,77	43.167.500	0%	0%	
		6		**Program Peningkatan Pengembangan Sistem Pelaporan Capaian Kinerja dan Keuangan**	**Gambaran Kondisi Kinerja dan Keuangan SKPD**	**100%**	**178.021.250**																					
			1	Penyusunan Laporan Capaian Kinerja dan Ikhtisar Realisasi Kinerja SKPD	Laporan Triwulanan, Tahunan, LKPJ, LPPD dan LAKIP.	8 dokumen	6.921.200																	0%	0%	
			2	Penusunan RKA/DPA SKPD dan Perubahannya	Penyusunan RKA, DPA dan DPA Perubahannya	4 dokumen	31.944.000																	0%	0%	
			3	Penyusunan Pelaporan Keuangan SKPD	Laporan Keuangan Kecamatan Harjamukti	3 dokumen	2.595.450																	0%	0%	
			4	Penyusunan Dokumen Perencanaan SKPD	Dokumen Perencanaan Kecamatan Harjamukti	4 dokumen	3.460.600																	0%	0%	
			5	Penyelenggaraan Musrenbang Kecamatan	Dokumen perencanaan pembangunan Tk kecamatan Th perencanaan 2020	1 dokumen	133.100.000																	0%	0%	
2	**2**			**PEMBERDAYAAN PEREMPUAN DAN PERLINDUNGAN ANAK**																							
2	**2**	**17**		**Program Pemberdayaan Perempuan dan Perlindungan Anak**	**Pengembangan kota layak anak tingkat kecamatan dan P2WKSS**			**1 Kel**	**50.000.000**	**-**	**-**	**-**	**-**	**-**	**-**	**-**	**-**	**-**	**-**	**-**	**-**			**-**	**-**			
2	2	17	2	Pembentukan Kawasan Percontohan RW Layak Anak Tingkat Kelurahan	Dialog Interaktif tentang Three Ends dan Terbentuknya kelas parenting di tk PAUD			36 Orang	50.000.000												-				-			
2	**10**			**KOMUNIKASI DAN INFORMATIKA**																							
2	**10**	**24**		**Program Pengembangan dan Pengelolaan Sistem Informasi**	**Sistem Informasi sebagai sarana penunjang peningkatan kinerja aparatur**				**129.200.000**	**-**	**-**	**-**	**-**	**-**	**-**	**-**	**-**	**-**	**-**	**-**	**-**			**-**	**-**			
2	10	24	3	Pengadaan Aplikasi Teknologi Informasi dan Komunikasi	Aplikasi pelayanan berbasis web berikut tenaga IT				129.200.000					-						-	-			-	-			
4	**1**	**27**		**Program Peningkatan Kualitas Religius Aparatur**	**Kualitas religius aparatur**		**-**	**12 Bulan**	**15.720.000**	**12 Bulan**	**15.000.000**	**0,00**	**-**	**0,00**	**-**	0,00	**-**	**-**	**-**	**0,00**	**-**		**0%**	**0,00**	**-**	**-**		
4	1	27	1	Pembinaan Rohani Aparatur Pemerintahan dan Masyarakat Kota Cirebon	Pembinaan rohani aparatur se Kecamatan Harjamukti			84 orang	15.720.000	1 kegiatan	15.000.000	1 kegiatan	-	1 kegiatan	-	0,00	-			0,00	-			0,00	-	0%	0%	

Kode				Urusan / Bidang Urusan Pemerintahan Daerah dan Program / Kegiatan	Indikator Kinerja Program (Outcome) / Kegiatan (Output)	Target RPJMD pada Tahun 2023 (Akhir Periode RPJMD)		Realisasi Capaian Kinerja RPJMD sampai dengan RKPD Tahun Lalu (2018)		Target Kinerja dan Anggaran RKPD Tahun Berjalan yang Dievaluasi (2019)		Realisasi Kinerja pada Triwulan								Realisasi Capaian Kinerja dan Anggaran RKPD yang Dievaluasi (2019)		Tingkat Capaian Kinerja dan Realisasi Anggaran RKPD Tahun 2019 (%)		Realisasi Kinerja dan Anggaran RPJMD s/d Tahun 2019		Tingkat Capaian Kinerja dan Realisasi Anggaran RPJMD s/d Tahun 2023		PD Penanggung jawab
												I		II		III		IV									
						K	Rp	K	Rp	K	Rp	K	Rp	K	Rp	K	Rp	K	Rp	K	Rp	K	Rp	K	Rp	K	Rp	
1				2	3	4		5		6		7		8		9		10		11 = 7+8+9+10		12 = 11/6 x 100%		13 = 5+11		14 = 13/4x100%		15
4	**1**	**29**		**Program Peningkatan Kompetensi Keagamaan**	**Kualitas pengembangan dan kreatifitas keagamaan di masy. Kec. Harjamukti**		-	**80%**	**262.515.000**	**6 Keg**	**370.686.500**	**-**	**-**	**-**	**-**	48,53	**179.890.000**	**-**	**-**	**48,53**	**179.890.000**		**49%**	**48,53**	**179.890.000**	**-**		
4	1	29	1	Pembinaan Qori dan Qoriah	Terbinanya qori dan qoriah untuk persiapan lomba MTQ Tk Kecamatan			-		5 Kelurahan	50.000.000			-			4.980.000			-	4.980.000		10%	-	4.980.000	0%	0%	
4	1	29	5	Pelaksanaan Lomba MTQ/STQ Tingkat Kecamatan	Juara MTQ / STQ Tingkat Kecamatan			4 cabang	119.000.000	5 Cabang	130.900.000		-	-			103.255.000			78,88	103.255.000		79%	78,88	103.255.000	0%	0%	
4	1	29	15	Pelaksanaan Lomba MTQ/STQ Tingkat Kelurahan Harjamukti	Lomba MTQ / STQ Tingkat Kel. Harjamukti			5 cabang	17.000.000	20 Orang	34.000.000		-	-		0,00	-			0,00	-		0%	0,00	-	0%	0%	
4	1	29	16	Pelaksanaan Lomba MTQ/STQ Tingkat Kelurahan Argasunya	Lomba MTQ / STQ Tingkat Kel. Argasunya			4 cabang	38.515.000	5 Cabang	42.366.500		-	-		0,00	-			0,00	-		0%	0,00	-	0%	0%	
4	1	29	17	Pelaksanaan Lomba MTQ/STQ Tingkat Kelurahan Kalijaga	Lomba MTQ / STQ Tingkat Kel. Kalijaga			1 kegiatan	37.850.000	6 Cabang	41.635.000		-	-		48,04	20.000.000			48,04	20.000.000		48%	48,04	20.000.000	0%	0%	
4	1	29	18	Pelaksanaan Lomba MTQ/STQ Tingkat Kelurahan Larangan	Lomba MTQ / STQ Tingkat Kel. Larangan			5 cabang	15.800.000	7 Cabang	34.000.000		-	-		100,59	34.200.000			100,59	34.200.000		101%	100,59	34.200.000	0%	0%	
4	1	29	19	Pelaksanaan Lomba MTQ/STQ Tingkat Kelurahan Kecapi	Lomba MTQ / STQ Tingkat Kel. Kecapi			6 cabang	34.350.000	8 Cabang	37.785.000		-	-		46,20	17.455.000			46,20	17.455.000		46%	46,20	17.455.000	0%	0%	
4	**1**	**30**		**Program Kerukunan Umat Beragama**	**Kegiatan peringatan hari-hari besar keagamaan**		-	**4 Triwulan**	**10.000.000**	**100%**	**30.937.500**	**-**	**-**	**0,00**	**-**	51	**15.800.000**	**-**	**-**	**51,07**	**15.800.000**		**51%**	**51,07**	**15.800.000**	**-**		
4	1	30	1	Peringatan Hari-Hari Besar Keagamaan	Kegiatan peringatan Isro Mi'raj, Halal Bi Halal dan Cirebon Bersalawat			3 kegiatan	10.000.000	3 Kegiatan	30.937.500		-	3 Kegiatan	-	51	15.800.000			51,07	15.800.000		51%	51,07	15.800.000	0%	0%	
4	**3**			**PERENCANAAN**																								
4	**3**	**16**		**Program Perencanaan Pembangunan Daerah**	**Hasil musrenbang Kecamatan yang diakomodir musrenbang Kota**		-	**1 Kec, 5 Kel**	**129.080.000**	**1 Kec, 5 Kel**	**141.988.000**	**166,69**	**236.680.000**	**0,00**	**-**	**-**	**-**	**-**	**-**	**166,69**	**236.680.000**		**167%**	**166,69**	**236.680.000**	0%	0%	
4	3	16	8	Penyelenggaraan Musrenbang Kecamatan	Dokumen Perencanaan Pembangunan Fisik dan Non Fisik Kecamatan Harjamukti			1 dokumen	36.590.000	1 dokumen	40.249.000	1 dokumen	-	0,00	-		-			100,00	-		0%	100,00	-	0%	0%	
4	3	16	18	Musyawarah Perencanaan Pembangunan Kelurahan Harjamukti	Dokumen Perencanaan Pembangunan Fisik dan Non Fisik di Kel. Harjamukti			1 dokumen	16.950.000	1 dokumen	18.645.000	1 dokumen	130.360.000	-	-		-			100,00	130.360.000		100%	100,00	130.360.000	0%	0%	
4	3	16	19	Musyawarah Perencanaan Pembangunan Kelurahan Argasunya	Dokumen Perencanaan Pembangunan Fisik dan Non Fisik di Kel. Argasunya			1 dokumen	17.000.000	1 dokumen	18.700.000	1 dokumen	36.195.000	-	-		-			100,00	36.195.000		194%	100,00	36.195.000	0%	0%	
4	3	16	20	Musyawarah Perencanaan Pembangunan Kelurahan Kalijaga	Dokumen Perencanaan Pembangunan Fisik dan Non Fisik di Kel. Kalijaga			1 dokumen	20.000.000	1 dokumen	22.000.000	1 dokumen	21.000.000	-	-		-			95,45	21.000.000		95%	95,45	21.000.000	0%	0%	
4	3	16	21	Musyawarah Perencanaan Pembangunan Kelurahan Kecapi	Dokumen Perencanaan Pembangunan Fisik dan Non Fisik di Kel. Kecapi			1 dokumen	18.150.000	1 dokumen	19.965.000	1 dokumen	19.000.000	-			-			95,17	19.000.000		95%	95,17	19.000.000	0%	0%	
4	3	16	22	Musyawarah Perencanaan Pembangunan Kelurahan Larangan	Dokumen Perencanaan Pembangunan Fisik dan Non Fisik di Kel. Larangan			1 dokumen	20.390.000	1 dokumen	22.429.000	1 dokumen	30.125.000	-			-			95,17	30.125.000		134%	95,17	30.125.000	0%	0%	

Kode	Urusan / Bidang Urusan Pemerintahan Daerah dan Program / Kegiatan	Indikator Kinerja Program (Outcome) / Kegiatan (Output)	Target RPJMD pada Tahun 2023 (Akhir Periode RPJMD)		Realisasi Capaian Kinerja RPJMD sampai dengan RKPD Tahun Lalu (2018)		Target Kinerja dan Anggaran RKPD Tahun Berjalan yang Dievaluasi (2019)		Realisasi Kinerja pada Triwulan								Realisasi Capaian Kinerja dan Anggaran RKPD yang Dievaluasi (2019)		Tingkat Capaian Kinerja dan Realisasi Anggaran RKPD Tahun 2019 (%)		Realisasi Kinerja dan Anggaran RPJMD s/d Tahun 2019		Tingkat Capaian Kinerja dan Realisasi Anggaran RPJMD s/d Tahun 2023		PD Penanggung jawab
									I		II		III		IV										
			K	Rp	K	Rp	K	Rp	K	Rp	K	Rp	K	Rp	K	Rp	K	Rp	K	Rp	K	Rp	K	Rp	
1	2	3	4		5		6		7		8		9		10		11 = 7+8+9+10		12 = 11/6 x 100%		13 = 5+11		14 = 13/4x100%		15
	Program Pembangunan Sarana, Prasarana dan Pemberdayaan Masyarakat Kelurahan Kecamatan Harjamukti	**Jumlah Kelurahan Swakarya Mula**		**8.994.215.100**		-		-		-		-		-		-		-				-			
		Jumlah Kelurahan Swakarya Madya																							
		Jumlah Kelurahan Swakarya Lanjut																							
		Jumlah Kelurahan Swasembada Mula																							
		Jumlah Kelurahan Swasembada Madya																							
		Jumlah Kelurahan Swasembada Lanjut																							
	Pembangunan Sarana dan Prasarana Kelurahan Harjamukti	-	**85,00**	**710.221.600**																					
	Pengadaan, Pembangunan, Pengembangan dan Pemeliharaan Sarana dan Prasarana Lingkungan Permukiman Kelurahan Harjamukti	Penataan Lingkungan Hijau, Ramah Anak, Taman Rambat, Taman Layak Anak dan RTH	9 paket	375.342.000																					
	Pengadaan, Pembangunan, Pengembangan dan Pemeliharaan Sarana dan Prasarana Transportasi Kelurahan Harjamukti	Pembuatan Portal Gang, Perbaikan konstruksi jembatan penghubung RW 02 dan RW 12, Perbaikan Jalan Hotmix	183 paket	100.889.800																					
	Pengadaan, Pembangunan, Pengembangan dan Pemeliharaan Sarana dan Prasarana Kesehatan Kelurahan Harjamukti	Pembangunan Sumur Resapan, Pembuatan Saluran Air, Perbaikan Plat Dekker, dan Pembangunan Senderan	128 paket	154.129.800																					
	Pengadaan, Pembangunan, Pengembangan dan Pemeliharaan Sarana dan Prasarana Pendidikan dan Kebudayaan Kelurahan Harjamukti	Pemeliharaan Poskamling, Pembangunan Gd. Taman Bacaan	2 paket	79.860.000																					
	Pembangunan Sarana dan Prasarana Kelurahan Argasunya	-	**0,95**	**1.448.067.500**																					
	Pengadaan, Pembangunan, Pengembangan dan Pemeliharaan Sarana dan Prasarana Lingkungan Permukiman Kelurahan Argasunya	Perbaikan garasi kantor, pembuatan tempat parkir tamu	76 m2	106.480.000																					

Kode	Urusan / Bidang Urusan Pemerintahan Daerah dan Program / Kegiatan	Indikator Kinerja Program (Outcome) / Kegiatan (Output)	Target RPJMD pada Tahun 2023 (Akhir Periode RPJMD)		Realisasi Capaian Kinerja RPJMD sampai dengan RKPD Tahun Lalu (2018)		Target Kinerja dan Anggaran RKPD Tahun Berjalan yang Dievaluasi (2019)		Realisasi Kinerja pada Triwulan								Realisasi Capaian Kinerja dan Anggaran RKPD yang Dievaluasi (2019)		Tingkat Capaian Kinerja dan Realisasi Anggaran RKPD Tahun 2019 (%)		Realisasi Kinerja dan Anggaran RPJMD s/d Tahun 2019		Tingkat Capaian Kinerja dan Realisasi Anggaran RPJMD s/d Tahun 2023		PD Penanggung jawab
									I		II		III		IV										
			K	Rp	K	Rp	K	Rp	K	Rp	K	Rp	K	Rp	K	Rp	K	Rp	K	Rp	K	Rp	K	Rp	
1	2	3	4		5		6		7		8		9		10		11 = 7+8+9+10		12 = 11/6 x 100%		13 = 5+11		14 = 13/4x100%		15
	Pengadaan, Pembangunan, Pengembangan dan Pemeliharaan Sarana dan Prasarana Transportasi Kelurahan Argasunya	Perbaikan jalan gang hotmix, perbaikan jembatan, pelebaran jembatan, pemagaran jalan tepi jurang	940 m2	276.848.000																					
	Pengadaan, Pembangunan, Pengembangan dan Pemeliharaan Sarana dan Prasarana Kesehatan Kelurahan Argasunya	Perbaikan saluran air (riol dan plat dekker), Perbaikan rumah tidak layak huni	1216 m2, 26 unit	1.004.239.500																					
	Pengadaan, Pembangunan, Pengembangan dan Pemeliharaan Sarana dan Prasarana Pendidikan dan Kebudayaan Kelurahan Argasunya		1 paket	60.500.000																					
	Pembangunan Sarana dan Prasarana Kelurahan Kalijaga	-	**0,95**	**866.481.000**																					
	Pengadaan, Pembangunan, Pengembangan dan Pemeliharaan Sarana dan Prasarana Lingkungan Permukiman Kelurahan Kalijaga	2 Rehab Baperkam, Lanjutan pembangunan gd. Serbaguna, lanjutan pembangunan Baperkam, 1 Rehab Bapermas	6 paket	371.349.000																					
	Pengadaan, Pembangunan, Pengembangan dan Pemeliharaan Sarana dan Prasarana Transportasi Kelurahan Kalijaga	Peningkatan sarana jalan dan perbaikan trotoar, perbaikan Hotmix, hotmix jalan, pengaspalan jalan gang, pengaspalan jl. Semangka I	2 paket, 400 m2, 40 m2, 200 m2, 195 m2 X 3 m2	256.217.500																					
	Pengadaan, Pembangunan, Pengembangan dan Pemeliharaan Sarana dan Prasarana Kesehatan Kelurahan Kalijaga	4 Perbaikan saluran dan 1 dekker, pembuatan saluran, gorong-gorong	50 m2, 1 paket, 70 m2, 125 m2, 19 m2, 46 m2	203.643.000																					
	Pengadaan, Pembangunan, Pengembangan dan Pemeliharaan Sarana dan Prasarana Pendidikan dan Kebudayaan Kelurahan Kalijaga	Pembuatan tempat kegiatan belajar "PAUD"	1 paket	35.271.500																					
	Pembangunan Sarana dan Prasarana Kelurahan Larangan	-	**95%**	**754.749.600**																					
	Pengadaan, Pembangunan, Pengembangan dan Pemeliharaan Sarana dan Prasarana Lingkungan Permukiman Kelurahan Larangan	Pemasangan Paving Block, Pembangunan Gd. Posyandu, Pembuatan Portal dan lampu penerangan, penataan lingkungan RW, Pembuatan pagar Baperkam, pembuatan trotoar, pemeliharaan gd. Olah raga	200 m2, 6 paket	367.356.000																					

Kode	Urusan / Bidang Urusan Pemerintahan Daerah dan Program / Kegiatan	Indikator Kinerja Program (Outcome) / Kegiatan (Output)	Target RPJMD pada Tahun 2023 (Akhir Periode RPJMD)		Realisasi Capaian Kinerja RPJMD sampai dengan RKPD Tahun Lalu (2018)		Target Kinerja dan Anggaran RKPD Tahun Berjalan yang Dievaluasi (2019)		Realisasi Kinerja pada Triwulan								Realisasi Capaian Kinerja dan Anggaran RKPD yang Dievaluasi (2019)		Tingkat Capaian Kinerja dan Realisasi Anggaran RKPD Tahun 2019 (%)		Realisasi Kinerja dan Anggaran RPJMD s/d Tahun 2019		Tingkat Capaian Kinerja dan Realisasi Anggaran RPJMD s/d Tahun 2023		PD Penanggung jawab
									I		II		III		IV										
			K	Rp	K	Rp	K	Rp	K	Rp	K	Rp	K	Rp	K	Rp	K	Rp	K	Rp	K	Rp	K	Rp	
1	2	3	4		5		6		7		8		9		10		11 = 7+8+9+10		12 = 11/6 x 100%		13 = 5+11		14 = 13/4x100%		15
	Pengadaan, Pembangunan, Pengembangan dan Pemeliharaan Sarana dan Prasarana Transportasi Kelurahan Larangan	Pemeliharaan jalan, pembuatan jalan menuju GOR	990 m2, 1 paket	133.898.600																					
	Pengadaan, Pembangunan, Pengembangan dan Pemeliharaan Sarana dan Prasarana Kesehatan Kelurahan Larangan	Perbaikan saluran drainase, pengurasan riol dan pembuatan dekker dan pembuatan saluran air	P 200 X L 1 X T 0,5, 3 paket	192.995.000																					
	Pengadaan, Pembangunan, Pengembangan dan Pemeliharaan Sarana dan Prasarana Pendidikan dan Kebudayaan Kelurahan Larangan		1 paket	60.500.000																					
	Pembangunan Sarana dan Prasarana Kelurahan Kecapi	-	**95%**	**792.550.000**																					
	Pengadaan, Pembangunan, Pengembangan dan Pemeliharaan Sarana dan Prasarana Lingkungan Permukiman Kelurahan Kecapi	Renovasi Baperkam dan Pengadaan sarana, pembangunan gd. Posyandu, pembangunan sekretariat Informasi dan Komunikasi, dan pembangunan warung PKK	1920 M2	379.335.000																					
	Pengadaan, Pembangunan, Pengembangan dan Pemeliharaan Sarana dan Prasarana Lingkungan Transportasi Kelurahan Kecapi	Pekerjaan Jalan Hotmix	1 paket	319.440.000																					
	Pengadaan, Pembangunan, Pengembangan dan Pemeliharaan Sarana dan Prasarana Kesehatan Kelurahan Kecapi	Sodetan jl Gn Galunggung I	1 paket	33.275.000																					
	Pengadaan, Pembangunan, Pengembangan dan Pemeliharaan Sarana dan Prasarana Pendidikan dan Kebudayaan Kelurahan Kecapi		1 paket	60.500.000																					
	Kegiatan Pemberdayaan masyarakat di Kecamatan Harjamukti	-	**95%**	**1.171.432.000**																					
	Pengelolaan Kegiatan Pelayanan Kesehatan Masyarakat di Kecamatan Harjamukti	Rakor Pokjanal, Lomba Posyandu Tingkat Kecamatan Harjamukti dan Tk. Kota Cirebon	3 Keg	66.550.000																					
		Penyelenggaraan Kompetisi Olahraga Tingkat Kecamatan Harjamukti	1 keg	35.000.000																					
		Forum Kecamatan Sehat Tingkat Kecamatan Harjamukti	1 paket	24.200.000																					

Kode	Urusan / Bidang Urusan Pemerintahan Daerah dan Program / Kegiatan	Indikator Kinerja Program (Outcome) / Kegiatan (Output)	Target RPJMD pada Tahun 2023 (Akhir Periode RPJMD)		Realisasi Capaian Kinerja RPJMD sampai dengan RKPD Tahun Lalu (2018)		Target Kinerja dan Anggaran RKPD Tahun Berjalan yang Dievaluasi (2019)		Realisasi Kinerja pada Triwulan								Realisasi Capaian Kinerja dan Anggaran RKPD yang Dievaluasi (2019)		Tingkat Capaian Kinerja dan Realisasi Anggaran RKPD Tahun 2019 (%)		Realisasi Kinerja dan Anggaran RPJMD s/d Tahun 2019		Tingkat Capaian Kinerja dan Realisasi Anggaran RPJMD s/d Tahun 2023		PD Penanggung jawab
									I		II		III		IV										
			K	Rp	K	Rp	K	Rp	K	Rp	K	Rp	K	Rp	K	Rp	K	Rp	K	Rp	K	Rp	K	Rp	
1	2	3	4		5		6		7		8		9		10		11 = 7+8+9+10		12 = 11/6 x 100%		13 = 5+11		14 = 13/4x100%		15
	Pengelolaan Kegiatan Pelayanan Pendidikan dan Kebudayaan di Kecamatan Harjamukti	Pembinaan LPTQ dan Lomba MTQ/STQ Tingkat Kecamatan Harjamukti	1 paket	133.100.000																					
		Pelaksananaan PHBN/PHBI dan pembinaan tokoh lintas agama Tingkat Kecamatan Harjamukti dan Pembinaan Rohani Aparatur Pemerintahan dan Masyarakat Kota Cirebon	2 paket	72.539.500																					
		Partisipasi masyarakat dalam pengelolaan kekayaan budaya	1 paket	39.930.000																					
		Pendidikan/Pelatihan Teknologi Tepat Guna (TTG)/ keterampilan Kerja Tingkat Kecamatan Harjamukti	1 paket	24.200.000																					
	Pengelolaan Kegiatan Pengembangan Usaha Mikro dan UKM di Kecamatan Harjamukti	Pelatihan Kewirausahaan Tingkat Kecamatan Harjamukti berupa Pelatihan Administrasi Koperasi berbasis RW (Lanjutan)		-																					
	Pengelolaan Kegiatan Pengembangan Lembaga Kemasyarakatan di Kecamatan Harjamukti	Pembinaan LKK Tingkat Kecamatan Harjamukti Lomba Kampung Siaga, Lomba 10 Program PKK, dan Capacity Building Remaja, Pembinaan PKK, dan Insentif RT RW	39 RW, 4 Kel, 1 Kec, 20 orang	296.147.500																					
		Pembinaan Lembaga dan Organisasi Kemasyarakatan Tingkat Kecamatan Harjamukti, berupa Lomba Administrasi RW. Tingkat Kecamatan Harjamukti	39 RW	139.755.000																					
		Sinergitas Kecamatan Tingkat Kecamatan Harjamukti	1 kec	60.500.000																					
	Pengelolaan Kegiatan Ketentraman, Ketertiban Umum dan Linmas di Kecamatan Harjamukti	Lomba Poskamling Tingkat Kecamatan Harjamukti	-	-																					
		Sosialisasi sistem perlindungan masyarakat tk. Kelurahan	5 kel, 1 Kec	106.480.000																					
		Lomba K3 Tingkat Kecamatan Harjamukti	5 kel, 1 Kec	93.170.000																					
	Pengelolaan Kegiatan Kesiapsiagaan Masyarakat dalam Menghadapi Bencana dan Kejadian Luar Biasa Lainnya di Kecamatan Harjamukti	Pembinaan/ Pelatihan kesiapsiagaan masyarakat dalam Menghadapi Bencana Tingkat Kecamatan Harjamukti Berupa Sosialisasi	5 kelurahan	79.860.000																					

Kode	Urusan / Bidang Urusan Pemerintahan Daerah dan Program / Kegiatan	Indikator Kinerja Program (Outcome) / Kegiatan (Output)	Target RPJMD pada Tahun 2023 (Akhir Periode RPJMD)		Realisasi Capaian Kinerja RPJMD sampai dengan RKPD Tahun Lalu (2018)		Target Kinerja dan Anggaran RKPD Tahun Berjalan yang Dievaluasi (2019)		Realisasi Kinerja pada Triwulan								Realisasi Capaian Kinerja dan Anggaran RKPD yang Dievaluasi (2019)		Tingkat Capaian Kinerja dan Realisasi Anggaran RKPD Tahun 2019 (%)		Realisasi Kinerja dan Anggaran RPJMD s/d Tahun 2019		Tingkat Capaian Kinerja dan Realisasi Anggaran RPJMD s/d Tahun 2023		PD Penanggung jawab
									I		II		III		IV										
			K	Rp	K	Rp	K	Rp	K	Rp	K	Rp	K	Rp	K	Rp	K	Rp	K	Rp	K	Rp	K	Rp	
1	2	3	4		5		6		7		8		9		10		11 = 7+8+9+10		12 = 11/6 x 100%		13 = 5+11		14 = 13/4x100%		15
	Kegiatan Pemberdayaan masyarakat di Kelurahan Harjamukti		**95%**	**774.581.500**																					
	Pengelolaan Kegiatan Pelayanan Kesehatan Masyarakat di Kelurahan Harjamukti	Pembinaan/Lomba Posyandu, Posbindu Tingkat Kelurahan Harjamukti (Remaja dan Masyarakat)	50 orang	36.300.000																					
		Penyelenggaraan Kompetisi Olahraga Kelurahan Harjamukti	60 orang	63.888.000																					
		Pembinaan Kader Kelurahan Sehat dan Dasa Wisma, Sosialisasi Kesehatan Masyarakat (Bahaya Narkoba & HIV AIDS)	90 orang	59.063.125																					
	Pengelolaan Kegiatan Pelayanan Pendidikan dan Kebudayaan di Kelurahan Harjamukti	Pembinaan dan Lomba MTQ/STQ Tingkat Kelurahan Harjamukti	35 orang	32.609.500																					
		Pelaksananaan PHBN/PHBI Tingkat Kelurahan Harjamukti, berupa Peringatan Halal Bi Halal	80 orang	39.430.875																					
		Pembinaan Kelompok Wanita Tani (KWT), Guru BKB Kemas, PAUD dan TK	80 orang	59.895.000																					
		Pelatihan Budi Daya Belut, Pelatihan Hidroponik dan Pengembangan/ pengelolaan sistem informasi	1 keg	115.797.000																					
	Pengelolaan Kegiatan Pengembangan Usaha Mikro dan UKM di Kelurahan Harjamukti	Pelatihan Kewirausahaan Kelurahan Harjamukti	1 keg	30.250.000																					
		Pembinaan Koperasi Berbasis RW Tingkat Kelurahan Harjamukti	1 keg	30.250.000																					
	Pengelolaan Kegiatan Pengembangan Lembaga Kemasyarakatan di Kelurahan Harjamukti	Pembinaan LKK	100 orang	37.933.500																					
		Pembinaan Lembaga dan Organisasi Kemasyarakatan Tingkat Kelurahan Harjamukti, berupa Pembinaan Kader Kampung Siaga, Bhakti sosial Komunitas Pecinta sungai	140 orang	89.842.500																					
	Pengelolaan Kegiatan Ketentraman, Ketertiban Umum dan Linmas di Kelurahan Harjamukti	Lomba Poskamling Tingkat Kelurahan Harjamukti	1 keg	30.250.000																					
		Penyelenggaraan Pembinaan Seksi Keamanan RW	14 orang	16.770.600																					
		Lomba K3 Tingkat Kelurahan Harjamukti	1 paket	49.247.000																					

Kode	Urusan / Bidang Urusan Pemerintahan Daerah dan Program / Kegiatan	Indikator Kinerja Program (Outcome) / Kegiatan (Output)	Target RPJMD pada Tahun 2023 (Akhir Periode RPJMD)		Realisasi Capaian Kinerja RPJMD sampai dengan RKPD Tahun Lalu (2018)		Target Kinerja dan Anggaran RKPD Tahun Berjalan yang Dievaluasi (2019)		Realisasi Kinerja pada Triwulan								Realisasi Capaian Kinerja dan Anggaran RKPD yang Dievaluasi (2019)		Tingkat Capaian Kinerja dan Realisasi Anggaran RKPD Tahun 2019 (%)		Realisasi Kinerja dan Anggaran RPJMD s/d Tahun 2019		Tingkat Capaian Kinerja dan Realisasi Anggaran RPJMD s/d Tahun 2023		PD Penanggung jawab
									I		II		III		IV										
			K	Rp	K	Rp	K	Rp	K	Rp	K	Rp	K	Rp	K	Rp	K	Rp	K	Rp	K	Rp	K	Rp	
1	2	3	4		5		6		7		8		9		10		11 = 7+8+9+10		12 = 11/6 x 100%		13 = 5+11		14 = 13/4x100%		15
	Pengelolaan Kegiatan Kesiapsiagaan Masyarakat dalam Menghadapi Bencana dan Kejadian Luar Biasa Lainnya di Kelurahan Harjamukti	Pembinaan/ Pelatihan kesiapsiagaan masyarakat dalam Menghadapi Bencana Tingkat Kelurahan Harjamukti	26 orang	23.159.400																					
	Musrenbang Kelurahan Harjamukti	Pelaksanaan Musrenbang Tingkat Kelurahan Harjamukti	100 orang	33.275.000																					
	Penyusunan Profil Kelurahan Harjamukti	Pembuatan Profil Kelurahan Harjamukti	1 dokumen	26.620.000																					
	Kegiatan Pemberdayaan masyarakat di Kelurahan Argasunya		**95%**	**702.102.500**																					
	Pengelolaan Kegiatan Pelayanan Kesehatan Masyarakat di Kelurahan Argasunya	Pembinaan/Lomba Posyandu, Posbindu Tingkat Kelurahan Argasunya dan WAPA (warga peduli AIDS)	20 posyandu	19.965.000																					
		Penyelenggaraan Kompetisi Olahraga Kelurahan Argasunya	11 RW	24.200.000																					
		Pokja Kelurahan Sehat Tingkat Kelurahan Argasunya	11 RW	19.965.000																					
	Pengelolaan Kegiatan Pelayanan Pendidikan dan Kebudayaan di Kelurahan Argasunya	Lomba MTQ/STQ Tingkat Kelurahan Argasunya dan RW Melek Qur'an	11 RW	59.895.000																					
		Pelaksananaan PHBN/PHBI Tingkat Kelurahan Argasunya, Maulud Nabi, Halal Bi Halal dan Isro mi'raj	11 RW	27.285.500																					
		Pembinaan/ Pengembangan Kesenian dan Kebudayaan Lokal Kelurahan Argasunya	1 keg	18.150.000																					
		Pembinaan RW layak anak, Penyelenggaraan Rumah Matematika, Bahasa dan Melek Al Qur'an serta pengembangan dan pengelolaan sistem informasi	9 RW	125.114.000																					
	Pengelolaan Kegiatan Pengembangan Usaha Mikro dan UKM di Kelurahan Argasunya	Pelatihan Kewirausahaan Ketrampilan Masyarakat Kelurahan Argasunya	9 RW	113.135.000																					
		Pembinaan Koperasi Berbasis RW Tingkat Kelurahan Argasunya	9 RW	30.250.000																					
	Pengelolaan Kegiatan Pengembangan Lembaga Kemasyarakatan di Kelurahan Argasunya	Pembinaan/Lomba LKK dan PKK Tingkat Kelurahan Argasunya, Lomba Pokja Kelurahan/ Dasawisma	9 RW	19.965.000																					
		Pembinaan Lembaga dan Organisasi Kemasyarakatan Tingkat Kelurahan Argasunya, penyuluhan bahaya narkoba, administrasi kependudukan dan pembinaan Kampung Siaga Aktif	11 RW	57.233.000																					

Kode	Urusan / Bidang Urusan Pemerintahan Daerah dan Program / Kegiatan	Indikator Kinerja Program (Outcome) / Kegiatan (Output)	Target RPJMD pada Tahun 2023 (Akhir Periode RPJMD)		Realisasi Capaian Kinerja RPJMD sampai dengan RKPD Tahun Lalu (2018)		Target Kinerja dan Anggaran RKPD Tahun Berjalan yang Dievaluasi (2019)		Realisasi Kinerja pada Triwulan								Realisasi Capaian Kinerja dan Anggaran RKPD yang Dievaluasi (2019)		Tingkat Capaian Kinerja dan Realisasi Anggaran RKPD Tahun 2019 (%)		Realisasi Kinerja dan Anggaran RPJMD s/d Tahun 2019		Tingkat Capaian Kinerja dan Realisasi Anggaran RPJMD s/d Tahun 2023		PD Penanggung jawab
									I		II		III		IV										
			K	Rp	K	Rp	K	Rp	K	Rp	K	Rp	K	Rp	K	Rp	K	Rp	K	Rp	K	Rp	K	Rp	
1	2	3	4		5		6		7		8		9		10		11 = 7+8+9+10		12 = 11/6 x 100%		13 = 5+11		14 = 13/4x100%		15
	Pengelolaan Kegiatan Ketentraman, Ketertiban Umum dan Linmas di Kelurahan Argasunya	Lomba Poskamling Tingkat Kelurahan Argasunya	9 RW	30.250.000																					
		Pembinaan Seksi Keamanan RW Tingkat Kelurahan Argasunya	11 Orang	7.986.000																					
		Lomba K3 Tingkat Kelurahan Argasunya	9 RW	53.240.000																					
	Pengelolaan Kegiatan Kesiapsiagaan Masyarakat dalam Menghadapi Bencana dan Kejadian Luar Biasa Lainnya di Kelurahan Argasunya	Pembinaan/Pelatihan kesiapsiagaan masyarakat dalam Menghadapi Bencana Tingkat Kelurahan Argasunya	25 org	30.250.000																					
	Musrenbang Kelurahan Argasunya	Pelaksanaan Musrenbang dan monitoring evaluasi Tingkat Kelurahan Argasunya	11 RW, 1 Triwulan	38.599.000																					
	Penyusunan Profil Kelurahan Argasunya	Pembuatan Profil Kelurahan Argasunya	1 dokumen	26.620.000																					
	Kegiatan Pemberdayaan masyarakat di Kelurahan Kalijaga		**95%**	**690.789.000**																					
	Pengelolaan Kegiatan Pelayanan Kesehatan Masyarakat di Kelurahan Kalijaga	Pembinaan/Lomba Posyandu, Posbindu Tingkat Kelurahan Kalijaga, Sosialisasi Bahaya HIV + PHBS	15 RW	24.200.000																					
		Penyelenggaraan Kompetisi Olahraga Kelurahan Kalijaga	100 orang	66.550.000																					
		Pembinaan Warga Peduli AIDS (WAFA)	30 orang	27.951.000																					
	Pengelolaan Kegiatan Pelayanan Pendidikan dan Kebudayaan di Kelurahan Kalijaga	Pembinaan dan Lomba MTQ/STQ Tingkat Kelurahan Kalijaga	24 orang	66.550.000																					
		Pelaksananaan PHBN/PHBI Tingkat Kelurahan Kalijaga	100 orang	17.303.000																					
		Sosialisasi pola asuh anak dan remaja	50 orang	19.965.000																					
		Penyelenggaraan Rumah Matematika, Bahasa dan Melek Al Qur'an, pengembangan dan pengelolaan sistem informasi	46 orang	83.853.000																					
	Pengelolaan Kegiatan Pengembangan Usaha Mikro dan UKM di Kelurahan Kalijaga	Pelatihan Kewirausahaan Kelurahan Kalijaga	1 keg	24.200.000																					
		Pembinaan Koperasi Berbasis RW Tingkat Kelurahan Kalijaga	1 keg	24.200.000																					
	Pengelolaan Kegiatan Pengembangan Lembaga Kemasyarakatan di Kelurahan Kalijaga	Pembinaan komunitas peduli sungai (KPS)	30 org	34.606.000																					
		Pelatihan pengelolaan limbah sampah, pelatihan pengelasan dan pengecatan, pelatihan Tata Boga	80 orang	141.086.000																					

Kode	Urusan / Bidang Urusan Pemerintahan Daerah dan Program / Kegiatan	Indikator Kinerja Program (Outcome) / Kegiatan (Output)	Target RPJMD pada Tahun 2023 (Akhir Periode RPJMD)		Realisasi Capaian Kinerja RPJMD sampai dengan RKPD Tahun Lalu (2018)		Target Kinerja dan Anggaran RKPD Tahun Berjalan yang Dievaluasi (2019)		Realisasi Kinerja pada Triwulan								Realisasi Capaian Kinerja dan Anggaran RKPD yang Dievaluasi (2019)		Tingkat Capaian Kinerja dan Realisasi Anggaran RKPD Tahun 2019 (%)		Realisasi Kinerja dan Anggaran RPJMD s/d Tahun 2019		Tingkat Capaian Kinerja dan Realisasi Anggaran RPJMD s/d Tahun 2023		PD Penanggung jawab
									I		II		III		IV										
			K	Rp	K	Rp	K	Rp	K	Rp	K	Rp	K	Rp	K	Rp	K	Rp	K	Rp	K	Rp	K	Rp	
1	2	3	4		5		6		7		8		9		10		11 = 7+8+9+10		12 = 11/6 x 100%		13 = 5+11		14 = 13/4x100%		15
	Pengelolaan Kegiatan Ketentraman, Ketertiban Umum dan Linmas di Kelurahan Kalijaga	Lomba Poskamling Tingkat Kelurahan Kalijaga	15 RW	30.250.000																					
		Pembinaan seksi Keamanan RW Tingkat Kelurahan Kalijaga	15 RW	18.634.000																					
		Lomba K3 Tingkat Kelurahan Kalijaga	15 RW	13.310.000																					
	Pengelolaan Kegiatan Kesiapsiagaan Masyarakat dalam Menghadapi Bencana dan Kejadian Luar Biasa Lainnya di Kelurahan Kalijaga	Pembinaan/Pelatihan kesiapsiagaan masyarakat dalam Menghadapi Bencana Tingkat Kelurahan Kalijaga	15 RW	30.250.000																					
	Musrenbang Kelurahan Kalijaga	Pelaksanaan Musrenbang Tingkat Kelurahan Kalijaga	80 orang	41.261.000																					
	Penyusunan Profil Kelurahan Kalijaga	Pembuatan Profil Kelurahan Kalijaga	1 dokumen	26.620.000																					
	Kegiatan Pemberdayaan masyarakat di Kelurahan Larangan		**95%**	**560.520.400**																					
	Pengelolaan Kegiatan Pelayanan Kesehatan Masyarakat di Kelurahan Larangan	Pembinaan/Lomba Posyandu, Posbindu Tingkat Kelurahan Larangan	1 paket	28.084.100																					
		Penyelenggaraan Kompetisi Olahraga Kelurahan Larangan	1 paket	13.310.000																					
		Pokja Kelurahan Sehat Tingkat Kelurahan Larangan	1 paket	10.648.000																					
	Pengelolaan Kegiatan Pelayanan Pendidikan dan Kebudayaan di Kelurahan Larangan	Pembinaan dan Lomba MTQ/STQ Tingkat Kelurahan Larangan dan Maghrib Mengaji	1 paket	22.360.800																					
		Pelaksananaan PHBN/PHBI Tingkat Kelurahan Larangan	19 RW	24.200.000																					
		Pembinaan/ Pengembangan Kesenian dan Kebudayaan Lokal Kelurahan Larangan, berupa Pelatihan Lukis Kaca dan Pembuatan Topeng Kertas	19 RW	24.200.000																					
		Penyelenggaraan Rumah Matematika, Bahasa dan Melek Al Qur'an, pengembangan dan pengelolaan sistem informasi	3 paket, 1 orang	110.260.040																					
	Pengelolaan Kegiatan Pengembangan Usaha Mikro dan UKM di Kelurahan Larangan	Pelatihan Kewirausahaan Tata Boga, Hidroponik, dan membatik Kelurahan Larangan	3 paket	103.418.700																					
		Pembinaan KKE Berbasis RW Tingkat Kelurahan Larangan	1 paket	19.965.000																					
	Pengelolaan Kegiatan Pengembangan Lembaga Kemasyarakatan di Kelurahan Larangan	Pembinaan/Lomba LKK dan PKK Tingkat Kelurahan Larangan	1 paket	33.275.000																					
		Pembinaan Lembaga dan Organisasi Kemasyarakatan Tingkat Kelurahan Larangan, berupa pengadaan sarana dan prasarana LPM	1 paket	26.007.740																					

Kode	Urusan / Bidang Urusan Pemerintahan Daerah dan Program / Kegiatan	Indikator Kinerja Program (Outcome) / Kegiatan (Output)	Target RPJMD pada Tahun 2023 (Akhir Periode RPJMD)		Realisasi Capaian Kinerja RPJMD sampai dengan RKPD Tahun Lalu (2018)		Target Kinerja dan Anggaran RKPD Tahun Berjalan yang Dievaluasi (2019)		Realisasi Kinerja pada Triwulan								Realisasi Capaian Kinerja dan Anggaran RKPD yang Dievaluasi (2019)		Tingkat Capaian Kinerja dan Realisasi Anggaran RKPD Tahun 2019 (%)		Realisasi Kinerja dan Anggaran RPJMD s/d Tahun 2019		Tingkat Capaian Kinerja dan Realisasi Anggaran RPJMD s/d Tahun 2023		PD Penanggung jawab
									I		II		III		IV										
			K	Rp	K	Rp	K	Rp	K	Rp	K	Rp	K	Rp	K	Rp	K	Rp	K	Rp	K	Rp	K	Rp	
1	2	3	4		5		6		7		8		9		10		11 = 7+8+9+10		12 = 11/6 x 100%		13 = 5+11		14 = 13/4x100%		15
	Pengelolaan Kegiatan Ketentraman, Ketertiban Umum dan Linmas di Kelurahan Larangan	Lomba Poskamling Tingkat Kelurahan Larangan	1 keg	24.200.000																					
		Pembinaan seksi keamanan RW Tingkat Kelurahan Larangan	1 keg	25.289.000																					
		Lomba K3 Tingkat Kelurahan Larangan	19 RW	17.862.020																					
	Pengelolaan Kegiatan Kesiapsiagaan Masyarakat dalam Menghadapi Bencana dan Kejadian Luar Biasa Lainnya di Kelurahan Larangan	Pembinaan/Pelatihan kesiapsiagaan masyarakat dalam Menghadapi Bencana Tingkat Kelurahan Larangan	19 RW	24.200.000																					
	Musrenbang Kelurahan Larangan	Pelaksanaan Musrenbang Tingkat Kelurahan Larangan	1 paket	26.620.000																					
	Penyusunan Profil Kelurahan Larangan	Pembuatan Profil Kelurahan Larangan	1 dokumen	26.620.000																					
	Kegiatan Pemberdayaan masyarakat di Kelurahan Kecapi		**95%**	**522.720.000**																					
	Pengelolaan Kegiatan Pelayanan Kesehatan Masyarakat di Kelurahan Kecapi	Pembinaan/Lomba Posyandu, Posbindu Tingkat Kelurahan Kecapi	1 paket	23.958.000																					
		Penyelenggaraan Kompetisi Olahraga Kelurahan Kecapi	1 paket	19.965.000																					
		Pokja Kelurahan Sehat Tingkat Kelurahan Kecapi	1 paket	13.310.000																					
	Pengelolaan Kegiatan Pelayanan Pendidikan dan Kebudayaan di Kelurahan Kecapi	Pembinaan dan Lomba MTQ/STQ Tingkat Kelurahan Kecapi dan Maghrib Mengaji	1 paket	33.275.000																					
		Pelaksananaan PHBN/PHBI Tingkat Kelurahan Kecapi	19 RW	24.200.000																					
		Penyelenggaraan Rumah Matematika, Bahasa dan Melek Al Qur'an	38 orang	59.895.000																					
		Pelatihan Pengelolaan Bank Sampah, pengembangan dan pengelolaan sistem informasi	40 org	89.177.000																					
	Pengelolaan Kegiatan Pengembangan Usaha Mikro dan UKM di Kelurahan Kecapi	Pelatihan Kewirausahaan Kelurahan Kecapi	1 keg	24.200.000																					
		Pembinaan Koperasi Berbasis RW Tingkat Kelurahan Kecapi	1 keg	24.200.000																					
	Pengelolaan Kegiatan Pengembangan Lembaga Kemasyarakatan di Kelurahan Kecapi	Pembinaan/Lomba LKK dan PKK Tingkat Kelurahan Kecapi	80 org	49.247.000																					
		Pembinaan Lembaga dan Organisasi Kemasyarakatan Tingkat Kelurahan Kecapi, berupa Sosialisasi RW Layak Anak dan Sosialisasi Kampung Siaga	19 RW	26.620.000																					

Kode	Urusan / Bidang Urusan Pemerintahan Daerah dan Program / Kegiatan	Indikator Kinerja Program (Outcome) / Kegiatan (Output)	Target RPJMD pada Tahun 2023 (Akhir Periode RPJMD)		Realisasi Capaian Kinerja RPJMD sampai dengan RKPD Tahun Lalu (2018)		Target Kinerja dan Anggaran RKPD Tahun Berjalan yang Dievaluasi (2019)		Realisasi Kinerja pada Triwulan								Realisasi Capaian Kinerja dan Anggaran RKPD yang Dievaluasi (2019)		Tingkat Capaian Kinerja dan Realisasi Anggaran RKPD Tahun 2019 (%)		Realisasi Kinerja dan Anggaran RPJMD s/d Tahun 2019		Tingkat Capaian Kinerja dan Realisasi Anggaran RPJMD s/d Tahun 2023		PD Penanggung jawab
									I		II		III		IV										
			K	Rp	K	Rp	K	Rp	K	Rp	K	Rp	K	Rp	K	Rp	K	Rp	K	Rp	K	Rp	K	Rp	
1	2	3	4		5		6		7		8		9		10		11 = 7+8+9+10		12 = 11/6 x 100%		13 = 5+11		14 = 13/4x100%		15
	Pengelolaan Kegiatan Ketentraman, Ketertiban Umum dan Linmas di Kelurahan Kecapi	Lomba Poskamling Tingkat Kelurahan Kecapi	-	-																					
		Pembinaan seksi keamanan RW Tingkat Kelurahan Kecapi	19 orang	14.641.000																					
		Lomba K3 Tingkat Kelurahan Kecapi	1 paket	39.930.000																					
	Pengelolaan Kegiatan Kesiapsiagaan Masyarakat dalam Menghadapi Bencana dan Kejadian Luar Biasa Lainnya di Kelurahan Kecapi	Pembinaan/ Pelatihan kesiapsiagaan masyarakat dalam Menghadapi Bencana Tingkat Kelurahan Kecapi	19 orang	24.200.000																					
	Musrenbang Kelurahan Kecapi	Pelaksanaan Musrenbang Tingkat Kelurahan Kecapi	1 kegiatan	29.282.000																					
	Penyusunan Profil Kelurahan Kecapi	Pembuatan Profil Kelurahan Kecapi	1 dokumen	26.620.000																					
																	Rata-rata Capaian kinerja (%)		12%	44%			0%	0%	
																	Predikat Kinerja		Sangat Rendah	Sangat Rendah			Sangat Rendah	Sangat Rendah	

Kode	Urusan / Bidang Urusan Pemerintahan Daerah dan Program / Kegiatan	Indikator Kinerja Program (Outcome) / Kegiatan (Output)	Target RPJMD pada Tahun 2023 (Akhir Periode RPJMD)		Realisasi Capaian Kinerja RPJMD sampai dengan RKPD Tahun Lalu (2018)		Target Kinerja dan Anggaran RKPD Tahun Berjalan yang Dievaluasi (2019)		Realisasi Kinerja pada Triwulan								Realisasi Capaian Kinerja dan Anggaran RKPD yang Dievaluasi (2019)		Tingkat Capaian Kinerja dan Realisasi Anggaran RKPD Tahun 2019 (%)		Realisasi Kinerja dan Anggaran RPJMD s/d Tahun 2019		Tingkat Capaian Kinerja dan Realisasi Anggaran RPJMD s/d Tahun 2023		PD Penanggung jawab
									I		II		III		IV										
			K	Rp	K	Rp	K	Rp	K	Rp	K	Rp	K	Rp	K	Rp	K	Rp	K	Rp	K	Rp	K	Rp	
1	2	3	4		5		6		7		8		9		10		11 = 7+8+9+10		12 = 11/6 x 100%		13 = 5+11		14 = 13/4x100%		15
1	**Urusan Pemerintahan Fungsi Penunjang**																								
1	**Administrasi Pemerintahan**																								
	Program Pelayanan Administrasi Perkantoran	**Outcome : Terwujudnya tertib administrasi perkantoran 100%**	**100%**	**7.562.240.848**	**90,97%**	**1.028.709.540**	**100%**	**1.096.800.000**	**13,13%**	**144.059.993**	**28%**	**311.239.986**	25%	**272.185.421**			**66,33%**	**727.485.400**	**66%**	**66%**	**157,3%**	**1.756.194.940**	**1,573**	**23%**	
	Penyediaan Jasa Kebersihan Kantor	Output : Terpeliharanya Gedung Kantor Kec. / Kel.	10 orang	1.714.312.080	96,64%	257.685.000	10 orang	266.646.000	0%	-	26%	69.850.000	26%	68.850.000			52,02%	138.700.000	52,02%	52%	149%	396.385.000	149	23%	
									10 orang		10 orang		10 orang				10 orang								
	Penyediaan Bahan Bacaan dan Peraturan Perundang-undangan	Output : Tersedianya Surat Kabar Lokal	4 koran lokal, 12 bulan	932.981.382	99,21%	120.485.000	4 koran lokal, 12 bulan	121.440.000	24%	29.460.000	28%	34.170.000	29%	35.355.000			81,51%	98.985.000	82%	82%	181%	219.470.000	181	24%	
									4 koran lokal, 3 bulan		4 koran lokal, 3 bulan		4 koran lokal, 3 bulan				4 koran lokal, 3 bulan								
	Penyediaan Makanan dan Minuman	Output : Tersedianya Mamin rapat, tamu, harian, Jumsih	3 jenis laporan, 12 bulan	1.916.964.769	97,82%	311.266.000	3 jenis laporan, 12 bulan	308.188.000	14%	44.576.000	32%	100.146.000	22%	68.862.000			69,30%	213.584.000	69%	69%	167%	524.850.000	27,379	27%	
									3 jenis laporan, 3 bulan		3 jenis laporan, 3 bulan		3 jenis laporan, 3 bulan				3 jenis laporan, 3 bulan								
	Rapat-rapat Koordinasi Konsultasi keluar Daerah	Output : terlaksananya Rapat-Rapat Koordinasi dan Konsultasi Keluar Daerah	24 laporan	361.421.920	99,01%	24.752.100	24 laporan	25.000.000	42%	10.508.000	24%	5.968.800	76%	19.071.858			142,19%	35.548.658	142%	142%	241%	60.300.758	16,684	17%	
									3 laporan		2 laporan		6 laporan				3 laporan								
	Penyediaan Jasa Pengamanan Kantor	Output : Tersedianya tenaga Jasa Pengamanan Kantor	5 orang	857.156.040	94,24%	132.541.000	5 orang	140.646.000	0%	-	24%	34.425.000	24%	34.425.000			48,95%	68.850.000	49%	49%	143%	201.391.000	23%	23%	
									5 orang		5 orang		5 orang				5 orang								
	Penyediaan Jasa Surat Menyurat, ATK, Barang Cetakan dan Penggandaan	Output : Tersedianya Jasa surat menyurat, ATK, cetak, dan penggandaan	4 jenis	668.154.354	99,86%	79.529.000	4 jenis	55.640.000	48%	26.564.300	50%	28.040.500	40%	22.400.500			138,40%	77.005.300	138%	138%	238%	156.534.300	238%	23%	
									4 jenis		4 jenis		4 jenis				4 jenis								
	Penyediaan Jasa Komunikasi, SDA, Listrik dan Logistik	Output : Terbayarnya Tagihan Listrik, Air dan Telepon	3 jenis rekening, 12 bln	1.036.157.572	57,63%	97.079.340	3 jenis rekening, 12 bln	168.440.000	19%	32.545.893	22%	36.378.986	12%	20.743.063			53,23%	89.667.942	53%	53%	111%	186.747.282	18,023	18%	
									3 jenis rekening (Listrik, Air, Telp), 3 bln		3 jenis rekening (Listrik, Air, Telp), 3 bln		3 jenis rekening (Listrik, Air, Telp), 3 bln				3 jenis rekening (Listrik, Air, Telp), 3 bln								
	Penyediaan Jasa Pemeliharaan dan Perijinan Kendaraan Dinas/Operasional dan Jaminan Barang Milik Daerah	Output : Tersedianya Perijinan Kendaraan Dinas STNK Roda Dua dan Roda Empat	35 unit (1 R4 dan 34 R2)	75.092.730	49,74%	5.372.100	35 unit (1 R4 dan 34 R2)	10.800.000	4%	405.800	21%	2.260.700	23%	2.478.000			47,63%	5.144.500	48%	48%	97%	10.516.600	14,005	14%	
									3 unit R2		6 unit R2		7 unit R2				3 unit R2								
	Program Peningkatan Sarana dan Prasarana Aparatur	**Outcome : Terpenuhinya Kebutuhan Peralatan dan perlengkapan gedung kantor**	**100%**	**4.093.292.502**	**91,27%**	**340.160.352**	**100%**	**571.902.400**	13%	**74.966.381**	24%	**137.073.535**	53%	**303.324.551**			**90,11%**	**515.364.467**	**90%**	**90%**	**181%**	**855.524.819**	**20,901**	**21%**	
	Pemeliharaan Rutin/Berkala Gedung Kantor	Output : Terpeliharanya Gedung Kantor,	5 gedung	1.108.735.001	100%	11.299.000	5 gedung	156.299.000	25%	39.106.500	27%	41.647.500	43%	67.964.500			95,15%	148.718.500	**95%**	**95%**	195%	160.017.500	14,432	**14%**	
									2 gedung		4 gedung		4 gedung				2 gedung								
	Pengadaan Perlengkapan / Peralatan Gedung Kantor	Output : Tersedianya perlengkapan / peralatan gedung kantor	13 jenis	1.507.031.725	99,49%	169.308.400	13 jenis	170.168.400	2%	3.615.400	24%	40.338.600	103%	175.539.500			128,99%	219.493.500	129%	129%	228%	388.801.900	25,799	26%	
									2 jenis (alat Rmh Tangga &Bahan pembersih)		2 jenis (alat Rmh Tangga &Bahan pembersih)		13 jenis peralatan dan 1 jenis (alat Listrik)				2 jenis (alat Rmh Tangga& Bahan pembersih)								

Kode	Urusan / Bidang Urusan Pemerintahan Daerah dan Program / Kegiatan	Indikator Kinerja Program (Outcome) / Kegiatan (Output)	Target RPJMD pada Tahun 2023 (Akhir Periode RPJMD)		Realisasi Capaian Kinerja RPJMD sampai dengan RKPD Tahun Lalu (2018)		Target Kinerja dan Anggaran RKPD Tahun Berjalan yang Dievaluasi (2019)		Realisasi Kinerja pada Triwulan								Realisasi Capaian Kinerja dan Anggaran RKPD yang Dievaluasi (2019)		Tingkat Capaian Kinerja dan Realisasi Anggaran RKPD Tahun 2019 (%)		Realisasi Kinerja dan Anggaran RPJMD s/d Tahun 2019		Tingkat Capaian Kinerja dan Realisasi Anggaran RPJMD s/d Tahun 2023		PD Penanggung jawab
									I		II		III		IV										
			K	Rp	K	Rp	K	Rp	K	Rp	K	Rp	K	Rp	K	Rp	K	Rp	K	Rp	K	Rp	K	Rp	
1	2	3	4		5		6		7		8		9		10		11 = 7+8+9+10		12 = 11/6 x 100%		13 = 5+11		14 = 13/4x100%		15
	Pemeliharaan Rutin/Berkala Kendaraan Dinas/Operasional/Jabatan	Output : Terpeliharanya Kendaraan Dinas/Operasional / Jabatan	35 unit	1.166.043.575	80,58%	131.275.952	35 unit	161.720.000	17%	27.744.481	22%	36.327.435	30%	49.315.551			70,11%	113.387.467	**70%**	**70%**	151%	244.663.419	20,982	**21%**	
									35 unit		35 unit		35 unit				35 unit								
	Pemeliharaan Rutin/Berkala Perlengkapan / Peralatan Gedung Kantor	Output : Terpeliharanya Peralatan Gedung Kantor	5 jenis	311.482.202	100%	28.277.000	5 jenis	22.515.000	20%	4.500.000	83%	18.760.000	47%	10.505.000			149,97%	33.765.000	150%	150%	250%	62.042.000	19,918	20%	
									4 jenis (AC, Printer, Komp, Laptop)		4 jenis (AC, Printer, Komp, Laptop)		4 jenis (AC, Printer, Komp, Laptop)				4 jenis (AC, Printer, Komp, Laptop)								
	Program Peningkatan Disiplin Aparatur	**Tingkat kehadiran 95 %**	**95%**	**455.440.460**	**98,37%**	**60.200.000**	**95%**	**61.200.000**	0%	-	56%	**34.100.000**	31%	**19.000.000**			**87%**	**53.100.000**	**91%**	**87%**	**185%**	**113.300.000**	**24,877**	**25%**	
	Pengadan Pakaian Dinas / Lapangan Beserta Perlengkapannya	Output : Tersedianya Pakaian Dinas / Lapangan beserta perlengkapannya	170 stel	455.440.460	98,37%	60.200.000	170 stel	61.200.000	0%	-	56%	34.100.000	31%	19.000.000			87%	53.100.000	87%	87%	185%	113.300.000	24,877	25%	
											65 stel		65 stel											
	Program Peningkatan Kapasitas Sumber Daya Aparatur	**Hasil Penilaian Kinerja ASN pada survey kepuasan pelanggan**	**95 poin**	**73.993.812**	**0%**	**-**	**90 poin**	**100.000.000**	0%	-	12%	**12.120.000**	0%	-			**12%**	**12.120.000**	**12%**	**12%**	**12%**	**12.120.000**	**16,38**	**16%**	
	Peningkatan kompetensi Sumber Daya Aparatur	Output : Meningkatnya pengetahuan SDM kary / wati Kec. dan Kel. tentang pelayanan PATEN	50 peserta	73.993.812	0,00%	-	50 peserta	100.000.000	0%	-	12%	12.120.000	0%	**0**			12%	12.120.000	12%	12%	12%	12.120.000	16,38	16%	
											50 peserta														
	Program Peningkatan Pengembangan Sistem Pelaporan Capaian Kinerja dan Keuangan	**Tercapainya gambaran kondisi kinerja dan keuangan SKPD 100%**	**100%**	**1.389.885.433**	**93,48%**	**197.912.000**	**100%**	**211.726.600**	11%	**22.665.000**	10%	**22.105.000**	14%	**29.385.000**			**35%**	**74.155.000**	**35%**	**35%**	**129%**	**272.067.000**	**129**	**20%**	
	Penyusunan Laporan Capaian Kinerja dan Ikhtisar Realisasi Kinerja SKPD	Output : Tersusunnya Laporan Triwulanan, Tahunan dan LAKIP	5 dokumen	744.333.792	88,42%	65.698.000	5 dokumen	74.298.000	14%	10.680.000	22%	16.130.000	7%	5.340.000			43%	32.150.000	43%	43%	132%	97.848.000	13,146	13%	
									2 Lap (LAKIP dan LKPJ)		2 Lap (Lap Prog Kerja, Triw I)		1 Lap Triw				2 Lap (LAKIP dan LKPJ)								
	Penusunan RKA/DPA SKPD dan Perubahannya	Output : Terpenuhinya penyusunan RKA, DPA dan DPA Perubahannya	4 dokumen	188.281.284	######	43.496.000	4 dokumen	43.496.000	0%	-	3%	1.400.000	32%	14.020.000			35%	15.420.000	35%	35%	135%	58.916.000	31,291	31%	
											2 dok		2 dok (RKA dan DPA)												
	Pelaporan kinerja PTT	Output : Terpenuhinya pelaporan kinerja PTT Kec.Pekalipan	1 orang	117.291.181	95,24%	18.300.000	1 orang	19.214.600	24%	4.575.000	24%	4.575.000	24%	4.575.000			71%	13.725.000	71%	71%	167%	32.025.000	27,304	27%	
									1 orang, 3 bln		1 orang, 3 bln		1 orang, 3 bln				1 orang, 3 bln								
	Penusunan Pelaporan Keuangan SKPD	Output : Tersusunnya Laporan Keuangan Kecamatan Pekalipan	1 dokumen	45.238.791	89,93%	38.396.000	1 dokumen	42.696.000	17%	7.410.000	0%	-	0%	-			17%	7.410.000	17%	17%	107%	45.806.000	101,25	101%	
									1 dok CALK 2018								1 dok CALK 2018								
	Penyusunan Dokumen Perencanaan SKPD	Output : Tersusunya Dokumen Perencanaan Kecamatan Pekalipan	2 dokumen	99.818.385	100%	32.022.000	1 dokumen	32.022.000	0%	-	0%	-	17%	5.450.000			17%	5.450.000	17%	17%		37.472.000	37,54	38%	
													1 dok												

Kode	Urusan / Bidang Urusan Pemerintahan Daerah dan Program / Kegiatan	Indikator Kinerja Program (Outcome) / Kegiatan (Output)	Target RPJMD pada Tahun 2023 (Akhir Periode RPJMD)		Realisasi Capaian Kinerja RPJMD sampai dengan RKPD Tahun Lalu (2018)		Target Kinerja dan Anggaran RKPD Tahun Berjalan yang Dievaluasi (2019)		Realisasi Kinerja pada Triwulan								Realisasi Capaian Kinerja dan Anggaran RKPD yang Dievaluasi (2019)		Tingkat Capaian Kinerja dan Realisasi Anggaran RKPD Tahun 2019 (%)		Realisasi Kinerja dan Anggaran RPJMD s/d Tahun 2019		Tingkat Capaian Kinerja dan Realisasi Anggaran RPJMD s/d Tahun 2023		PD Penanggung jawab
									I		II		III		IV										
			K	Rp	K	Rp	K	Rp	K	Rp	K	Rp	K	Rp	K	Rp	K	Rp	K	Rp	K	Rp	K	Rp	
1	2	3	4		5		6		7		8		9		10		11 = 7+8+9+10		12 = 11/6 x 100%		13 = 5+11		14 = 13/4x100%		15
	Penyelenggaraan Musrenbang Kecamatan	Output : Tersusunnya Dokumen Perencanaan Pembangunan Fisik dan Non Fisik Kecamatan Pekalipan	1 dokumen	194.922.000	0%	-	0	0	0%	-	0%	-	0%	-			0%	-	0%	0%		-	0	0%	
	Program Peningkatan Kompetensi Keagamaan	**Output : Meningkatnya kualitas pengembangan dan kreatifitas keagamaan di masy. Kec. Pkp.**	**0**	**315.303.000**	**99,02%**	**273.904.000**	**100%**	**276.604.000**	0%	-	0%	-	89%	**245.393.000**			**89%**	**245.393.000**	**89%**	**89%**	**188%**	**865.734.000**	**188**	**275%**	
	Pembinaan LPTQ Tingkat Kecamatan	Output : Terbinanya kafilah Kecamatan yang dikirim ke tingkat kota	0	56.560.000	100%	53.060.000	25 orang	53.060.000	0%	-	0%	-	0%	-			0%	-	0%	0%	100%	466.237.000	100	824%	
	Pelaksana an Lomba MTQ / STQ Tingkat Kecamatan	Output : Terpilihnya Juara MTQ / STQ Tingkat Kecamatan	0	84.720.000	100%	93.705.000	18 cabang	93.705.000	0%	-	0%	-	90%	84.720.000			90%	84.720.000	90%	90%	190%	178.425.000	190	211%	
													18 cabang												
	Pelaksana an Lomba MTQ / STQ Tingkat Kel. Jagasatru	Output : Terselenggaranya Lomba MTQ / STQ Tingkat Kel. Jagasatru	0	33.065.000	92,69%	34.211.000	15 orang	36.911.000	0%	-	0%	-	90%	33.065.000			90%	33.065.000	90%	90%	182%	67.276.000	182	203%	
													1 keg, 15 orang												
	Pelaksana an Lomba MTQ / STQ Tingkat Kel. Pekalangan	Output : Terselenggaranya Lomba MTQ / STQ Tingkat Kel. Pekalangan	0	69.850.000	100%	38.220.000	15 orang	38.220.000	0%	-	0%	-	148%	56.500.000			148%	56.500.000	148%	148%	248%	94.720.000	248	136%	
													15 orang												
	Pelaksana an Lomba MTQ / STQ Tingkat Kel. Pekalipan	Output : Terselenggaranya Lomba MTQ / STQ Tingkat Kel. Pekalipan	0	36.368.000	100%	22.708.000	15 juara	22.708.000	0%	-	0%	-	160%	36.368.000			160%	36.368.000	160%	160%	260%	59.076.000	260	162%	
													15 juara												
	Pelaksana an Lomba MTQ / STQ Tingkat Kel. Pulasaren	Output : Terselenggaranya Lomba MTQ / STQ Tingkat Kel. Pulasaren	0	34.740.000	100%	32.000.000	12 juara	32.000.000	0%	-	0%	-	109%	34.740.000			109%	34.740.000	109%	109%	209%	66.740.000	209	192%	
													12 juara												
	Urusan Wajib Bukan Pelayanan Dasar Pemberdayaan Masyarakat Desa																								
	Program Peningkatan Kapasitas Aparatur Pemerintah Kel / Kec.	**Output : Terwujudnya tertib adm. Kependudukan, data wilayah dan sumber daya**	**100%**	**654.295.385**	**100%**	**111.953.100**	**100%**	**126.953.100**	8%	**10.764.000**	15%	**19.065.000**	26%	**32.738.000**			**49%**	**62.567.000**	**49%**	**49%**	**1,4928**	**82.356.000**	**1,4928**	**13%**	
	Lomba Kelurahan Tingkat Kecamatan	Output:Terselenggaranya Lomba Kelurahan Tingkat Kecamatan Pekalipan	1 dokumen	204.705.000	100%	30.819.100	1 dokumen	30.819.100	0%	-	62%	19.065.000	0%	-			62%	19.065.000	62%	62%	62%	49.884.100	62	24%	
											1 dok														
	Penyusunan Profil Kecamatan	Output : Tersedianya buku profil Kecamatan Pekalipan tahun 2019-2023	1 dokumen	127.235.000	0%	-	1 dokumen	15.000.000	0%	-	0%	-	75%	11.210.000			75%	11.210.000	75%	75%	75%	11.210.000	75	9%	
													1 dok												
	Pembinaan Administrasi Kelurahan	Output:Terlaksananya Pembinaan Administrasi Keluraan se-Kecamatan Pekalipan	1 dokumen	59.494.200	100%	31.070.000	1 dokumen	31.070.000	0%	-	0%	-	0%	-			0%	-	0%	0%	0	-	0	0%	

Kode	Urusan / Bidang Urusan Pemerintahan Daerah dan Program / Kegiatan	Indikator Kinerja Program (Outcome) / Kegiatan (Output)	Target RPJMD pada Tahun 2023 (Akhir Periode RPJMD)		Realisasi Capaian Kinerja RPJMD sampai dengan RKPD Tahun Lalu (2018)		Target Kinerja dan Anggaran RKPD Tahun Berjalan yang Dievaluasi (2019)		Realisasi Kinerja pada Triwulan								Realisasi Capaian Kinerja dan Anggaran RKPD yang Dievaluasi (2019)		Tingkat Capaian Kinerja dan Realisasi Anggaran RKPD Tahun 2019 (%)		Realisasi Kinerja dan Anggaran RPJMD s/d Tahun 2019		Tingkat Capaian Kinerja dan Realisasi Anggaran RPJMD s/d Tahun 2023		PD Penanggung jawab
									I		II		III		IV										
			K	Rp	K	Rp	K	Rp	K	Rp	K	Rp	K	Rp	K	Rp	K	Rp	K	Rp	K	Rp	K	Rp	
1	2	3	4		5		6		7		8		9		10		11 = 7+8+9+10		12 = 11/6 x 100%		13 = 5+11		14 = 13/4x100%		15
	Koordinasi, Monitoring dan Evaluasi Adm. Kelurahan	Output : Tersedianya laporan monev kegiatan kelurahan dan kegiatan RW se - Kec. Pkp.	5 dokumen	262.861.186	100%	50.064.000	5 dokumen	50.064.000	22%	10.764.000	0%	-	43%	21.528.000			65%	32.292.000	65%	65%	165%	82.356.000	165	31%	
									1 dok, 1 triw				2 dok, 2 triw				1 dok, 1 triw								
	Program Peningkatan Keberdayaan Masyarakat Kelurahan	**Output : Terpenuhi nya kader posyandu Kec. Pkp. yang handal**	**0**	**174.286.000**	**97,54%**	**118.855.000**	**100%**	**197.033.000**	0%	-	0%	-	83%	**163.158.500**			**83%**	**163.158.500**	**83%**	**83%**	**180%**	**282.013.500**	**180**	**162%**	
	Pembinaan Posyandu Tingkat Kecamatan	Output : Terlaksananya kegiatan pembinaan Posyandu , Lomba Posyandu dan Rakor Pokjanal Posyandu	0	47.610.000	95,44%	62.805.000	3 kegiatan	100.000.000	0%	-	0%	-	36%	36.482.500			36%	36.482.500	36%	36%	132%	99.287.500	132	209%	
													2 keg												
	Pembinaan Posyandu Tingkat Kelurahan Jagasatru	Output :Terlaksananya Kegiatan Lomba Posyandu	0	32.800.000	100%	23.323.000	1 kegiatan	23.323.000	0%	-	0%	-	141%	32.800.000			141%	32.800.000	141%	141%	241%	56.123.000	171,11	171%	
													1 dok, 1 keg												
	Pembinaan Posyandu Tingkat Kelurahan Pekalangan	Output :Terlaksananya Kegiatan Lomba Posyandu dan Rakor Pokjanal Posyandu	0	17.590.000	100%	13.710.000	2 kegiatan	13.710.000	0%	-	0%	-	128%	17.590.000			128%	17.590.000	128%	128%	228%	31.300.000	177,94	178%	
													2 dok. 2 keg												
	Pembinaan Posyandu Tingkat Kelurahan Pekalipan	Output :Terlaksananya Kegiatan Lomba Posyandu	0	44.026.000	100%	19.017.000	1 kegiatan	40.000.000	0%	-	0%	-	110%	44.026.000			110%	44.026.000	110%	110%	210%	63.043.000	210	143%	
													1 dok, 1 keg												
	Pembinaan Posyandu Tingkat Kelurahan Pulasaren	Output :Terlaksananya Kegiatan Lomba Posyandu dan Rakor Pokjanal Posyandu	0	32.260.000	0%	-	2 kegiatan	20.000.000	0%	-	0%	-	161%	32.260.000			161%	32.260.000	161%	161%	161%	32.260.000	100	100%	
													2 dok, 2 keg												
	Program Peningkatan Kapasitas Kelembagaan	**Meningkat nya kapasitas dan kemampuan masyarakat Kecamatan dan Kelurahan**	**0**	**1.890.938.000**	**97,40%**	**1.248.667.900**	**100%**	**1.813.000.000**	18%	**326.790.000**	25%	**451.941.800**	31%	**563.359.500**			**74%**	**1.342.091.300**	**74%**	**74%**	**171%**	**2.590.759.200**	**137,01**	**137%**	
	Lokakarya dan Vitalisasi Kinerja LKK	Terfasilitasinya dan terbinanya kegiatan LKK Kecamatan dan Kelurahan	0	17.245.000	100%	55.738.000	100 org	93.000.000	0%	-	0%	-	19%	17.245.000			19%	17.245.000	19%	19%	119%	72.983.000	423,21	423%	
													100 org												
	Pembinaan LKK	Terfasilitasinya kegiatan PKK Kec, Pokja Kec Sehat dan Pembinaan kader siaga bencana Kec. Pkp.	0	633.446.000	99,04%	133.454.000	7 kegiatan (60 RW, 15 org, 78 org, 60 org, 50 org, 78 org, 78 org)	420.000.000	0%	-	7%	28.152.000	64%	267.701.500			70%	295.853.500	70%	70%	169%	429.307.500	67,773	68%	
											2 keg		2 keg, insentif RTRW, Bawal												
	Koordinasi Gerakan PKK Tingkat Kecamatan	Output:Terfasilitasiny a Kegiatan Rutin TP PKK Kecamatan Pekalipan	0	48.125.000	97,98%	167.211.000	1 kegiatan	35.000.000	17%	5.950.000	17%	6.000.000	17%	6.000.000			51%	17.950.000	51%	51%	149%	185.161.000	384,75	385%	
									1 keg, (PKK Jan-		1 keg: PKK		1 keg: PKK				1 keg, (PKK Jan-Mar)								
	Penyelenggaraan Pendidikan dan Pelatihan Tenaga Teknis dan Masyarakat	Output: terselenggaranya pelatihan untuk masyarakat	0	-	0,00%	-	2 kegiatan	60.000.000	0%	-	0%	-	0%	-			0%	-	0%	0%	0%	-	0	0%	

Kode	Urusan / Bidang Urusan Pemerintahan Daerah dan Program / Kegiatan	Indikator Kinerja Program (Outcome) / Kegiatan (Output)	Target RPJMD pada Tahun 2023 (Akhir Periode RPJMD)		Realisasi Capaian Kinerja RPJMD sampai dengan RKPD Tahun Lalu (2018)		Target Kinerja dan Anggaran RKPD Tahun Berjalan yang Dievaluasi (2019)		Realisasi Kinerja pada Triwulan								Realisasi Capaian Kinerja dan Anggaran RKPD yang Dievaluasi (2019)		Tingkat Capaian Kinerja dan Realisasi Anggaran RKPD Tahun 2019 (%)		Realisasi Kinerja dan Anggaran RPJMD s/d Tahun 2019		Tingkat Capaian Kinerja dan Realisasi Anggaran RPJMD s/d Tahun 2023		PD Penanggung jawab
									I		II		III		IV									
			K	Rp	K	Rp	K	Rp	K	Rp	K	Rp	K	Rp	K	Rp	K	Rp	K	Rp	K	Rp	K	Rp	
1	2	3	4		5		6		7		8		9		10		11 = 7+8+9+10		12 = 11/6 x 100%		13 = 5+11		14 = 13/4x100%		15
	Pembinaan LKK Kelurahan Jagasatru	Output : Terlaksananya kegiatan PKK, pembinaan kelurahan sehat, kampung siaga, kader siaga bencana dan pembinaan RT/RW	0	356.126.000	99,90%	303.138.500	7 kegiatan : 10 RW, Setir mobil 10 org	288.000.000	52%	151.134.000	35%	99.399.000	35%	99.715.000			122%	350.248.000	122%	122%	222%	653.386.500	222	183%	
									3 Keg (Germas , Setir Mobil, PKK)		2 Keg: PKK dan Capacity Building Germas		2 keg: PKK dan Pokja Kel				2 Keg Germas, Setir Mobil								
	Pembinaan LKK Kelurahan Pekalangan	Output : Terfasilitasinya Lomba Adm. RT/RW, Pembinaan Pokja Kelurahan Sehat, Lomba Linmas	0	367.050.000	99,07%	238.379.400	7 kegiatan : 9 RW (150 orang), 9 RW (45 orang), 9 RW (45 orang), 9 RW (100 orang), 1 paket, 1 paket, 1 paket	473.000.000	9%	43.930.000	24%	114.510.000	31%	146.258.000			64%	304.698.000	64%	64%	163%	543.077.400	147,96	148%	
									3 Keg (Keg PKK, Keg Penghijauan, Deasign Website)		2 Keg: PKK, Penguatan LKK		2 keg: PKK, Bank Sampah , EO LKK				3 Keg (Keg PKK, Keg Penghijauan, Deasign Website)								
	Pembinaan LKK Kelurahan Pekalipan	Output : Terlaksananya pertemuan rutin PKK, Lomba Adm. Posyandu, Lomba menu sehat untuk balita dan pelatihan peningkatan SDM RT/RW	0	271.106.000	99,86%	166.171.200	6 kegiatan : 50 org, 24 org, 24 org, 24 org, 60 org	187.000.000	31%	57.446.000	49%	90.904.000	10%	19.360.000			90%	167.710.000	**90%**	**90%**	190%	333.881.200	123,16	**123%**	
									2 Keg (PKK, Adm RT/RW)		2 Keg: PKK, Lomba Menu Sehat		3 Keg: PKK, HUT RI, HUT Crb												

Kode	Urusan / Bidang Urusan Pemerintahan Daerah dan Program / Kegiatan	Indikator Kinerja Program (Outcome) / Kegiatan (Output)	Target RPJMD pada Tahun 2023 (Akhir Periode RPJMD)		Realisasi Capaian Kinerja RPJMD sampai dengan RKPD Tahun Lalu (2018)		Target Kinerja dan Anggaran RKPD Tahun Berjalan yang Dievaluasi (2019)		Realisasi Kinerja pada Triwulan								Realisasi Capaian Kinerja dan Anggaran RKPD yang Dievaluasi (2019)		Tingkat Capaian Kinerja dan Realisasi Anggaran RKPD Tahun 2019 (%)		Realisasi Kinerja dan Anggaran RPJMD s/d Tahun 2019		Tingkat Capaian Kinerja dan Realisasi Anggaran RPJMD s/d Tahun 2023		PD Penanggung jawab
									I		II		III		IV									
			K	Rp	K	Rp	K	Rp	K	Rp	K	Rp	K	Rp	K	Rp	K	Rp	K	Rp	K	Rp	K	Rp	
1	2	3	4		5		6		7		8		9		10		11 = 7+8+9+10		12 = 11/6 x 100%		13 = 5+11		14 = 13/4x100%		15
	Pembinaan LKK Kelurahan Pulasaren	Output : Terfasilitasinya kegiatan PKK, Pelatihan Adm. RT/RW, LPM, pembinaan Kel..Sehat, studi banding tertib adm.	0	197.840.000	87,72%	184.575.800	6 kegiatan : Penguatan Kapasitas Kelembagaan (LKK), Capacity Building, Pokja Kelurahan Sehat, Pelatihan Pemulasaraan Jenazah, Porseni	257.000.000	27%	68.330.000	44%	112.976.800	3%	7.080.000			73%	188.386.800	**73%**	**73%**	161%	372.962.600	188,52	**189%**	
									4 Keg (PKK, Pemulasaraan jenazah, Melukis Topeng, LKK)		2 Keg (PKK, Capacity Building LKK)		1 Keg, PKK				4 Keg (PKK, Pemulasaraan jenazah, Melukis Topeng, LKK)							
	Program RW Bersih	**Output : Meningkatnya kesadaran warga akan K.3**	**0**	**180.570.000**	**81,28%**	**147.833.000**	**100%**	**181.870.000**	0%	**-**	0%	**-**	98%	**178.920.000**			**98%**	**178.920.000**	**98%**	**98%**	**180%**	**326.753.000**	**180,96**	**181%**	
	Lomba K.3 Tingkat Kecamatan	Output : Terseleksinya RW bersih tingkat Kecamatan	0	23.240.000	0%	-	4 kelurahan	34.040.000	0%	-	0%	-	68%	23.240.000			68%	23.240.000	68%	68%	68%	23.240.000	100	100%	
													4 kel											
	Lomba K.3 Tingkat Kelurahan Jagasatru	Output : Terseleksinya RW bersih tingkat Kelurahan Jagasatru	0	40.000.000	100%	38.413.000	10 RW	38.410.000	0%	**-**	0%	**-**	104%	40.000.000				40.000.000		104%		78.413.000	196,03	196%	
													10 RW											
	Lomba K.3 Tingkat Kelurahan Pekalangan	Output : Terseleksinya RW bersih tingkat Kelurahan Pekalangan	0	33.020.000	100%	33.850.000	9 RW	33.850.000	0%	**-**	0%	**-**	93%	31.370.000			93%	31.370.000	93%	93%	193%	897.024.000	193	2717%	
													9 RW											
	Lomba K.3 Tingkat Kelurahan Pekalipan	Output : Terseleksinya RW bersih tingkat Kelurahan Pekalipan	0	49.530.000	100%	40.610.000	12 RW	40.610.000	0%	-	0%	-	122%	49.530.000			122%	49.530.000	122%	122%	222%	90.140.000	181,99	182%	
													12 RW											
	Lomba K.3 Tingkat Kelurahan Pulasaren	Output : Terseleksinya RW bersih tingkat Kelurahan Pulasaren	0	34.780.000	100%	34.960.000	8 RW	34.960.000	0%	-	0%	-	99%	34.780.000			99%	34.780.000	99%	99%	199%	69.740.000	200,52	201%	
													8 RW											
	Urusan Wajib Bukan Pelayanan Dasar Administrasi Kependudukan dan Capil																								
	Program Pendaftaran Penduduk	**Output : Lancarnya pelayanan kependudukan di Kec. Pkp.**	**0**	**16.975.000**	**0%**	**-**	**100%**	**20.678.600**	0%	**-**	82%	**16.975.000**	0%	**-**			**82%**	**16.975.000**	**82%**	**82%**	**82%**	**16.975.000**	**100**	**100%**	
	Pelayanan an Identifikasi dan Validasi Kependudukan	Output : Terlaksananya kegiatan sosia lisasi kependu dudukan bagi RT/RW se-Kec Pkp	0	16.975.000	0%	-	4 kelurahan	20.678.600	0%	-	82%	16.975.000	0%	-			82%	16.975.000	82%	82%	82%	16.975.000	100	100%	
											1 dok, 4 Kel														

Kode	Urusan / Bidang Urusan Pemerintahan Daerah dan Program / Kegiatan	Indikator Kinerja Program (Outcome) / Kegiatan (Output)	Target RPJMD pada Tahun 2023 (Akhir Periode RPJMD)		Realisasi Capaian Kinerja RPJMD sampai dengan RKPD Tahun Lalu (2018)		Target Kinerja dan Anggaran RKPD Tahun Berjalan yang Dievaluasi (2019)		Realisasi Kinerja pada Triwulan								Realisasi Capaian Kinerja dan Anggaran RKPD yang Dievaluasi (2019)		Tingkat Capaian Kinerja dan Realisasi Anggaran RKPD Tahun 2019 (%)		Realisasi Kinerja dan Anggaran RPJMD s/d Tahun 2019		Tingkat Capaian Kinerja dan Realisasi Anggaran RPJMD s/d Tahun 2023		PD Penanggung jawab
									I		II		III		IV										
			K	Rp	K	Rp	K	Rp	K	Rp	K	Rp	K	Rp	K	Rp	K	Rp	K	Rp	K	Rp	K	Rp	
1	2	3	4		5		6		7		8		9		10		11 = 7+8+9+10		12 = 11/6 x 100%		13 = 5+11		14 = 13/4x100%		15
	Urusan Pemerintahan Fungsi Penunjang Perencanaan																								
	Program Perencanaan Pembangunan Daerah	**Meningkatnya hasil musrenbang Kecamatan yang diakomodir musrenbang Kota**	**0**	**144.484.000**	**100%**	**120.677.000**	**100%**	**120.677.000**	118%	**142.884.000**	0%	**-**	0%	**-**			**118%**	**142.884.000**	**118%**	**118%**	**218%**	**333.072.000**	**230,53**	**231%**	
	Penyelenggaraan Musrenbang Kecamatan	Output : Tersusunnya Dokumen Perencanaan Pembangunan Fisik dan Non Fisik Kecamatan Pekalipan	0	46.100.000	100%	32.400.000	1 dokumen	32.400.000	142%	46.100.000	0%	-	0%	-			142%	46.100.000	142%	142%	242%	185.061.000	401,43	401%	
									1 dok								1 dok								
	Musrenbang Kelurahan Jagasatru	Output : Tersusunnya Dokumen Perencanaan Pembangunan Fisik dan Non Fisik di Kel. Jagasatru	0	29.980.000	100%	29.603.000	1 dokumen	29.603.000	101%	29.980.000	0%	-	0%	-			101%	29.980.000	101%	101%	201%	59.583.000	198,74	**199%**	
									1 dok								1 dok								
	Musrenbang Kelurahan Pekalangan	Output : Tersusunnya Dokumen Perencanaan Pembangunan Fisik dan Non Fisik di Kel. Pekalangan	0	21.510.000	100%	21.010.000	1 dokumen	21.010.000	102%	21.510.000	0%	-	0%	-			102%	21.510.000	102%	102%	202%	42.520.000	197,68	**198%**	
									1 dok								1 dok								
	Musrenbang Kelurahan Pekalipan	Output : Tersusunnya Dokumen Perencanaan Pembangunan Fisik dan Non Fisik di Kel. Pekalipan	0	28.184.000	100%	17.724.000	1 dokumen	17.724.000	159%	28.184.000	0%	-	0%	-			159%	28.184.000	159%	159%	259%	45.908.000	162,89	**163%**	
									1 dok								1 dok								
	Musrenbang Kelurahan Pulasaren	Output : Tersusunnya Dokumen Perencanaan Pembangunan Fisik dan Non Fisik di Kel. Pulasaren	0	18.710.000	100%	19.940.000	1 dokumen	19.940.000	86%	17.110.000	0%	-	0%	-			86%	17.110.000	86%	86%	186%	37.050.000	198,02	**198%**	
									1 dok								1 dok								
	Kegiatan Pemberdayaan masyarakat di Kecamatan Pekalipan	**Pengelolaan Kegiatan Pelayanan Kesehatan Masyarakat di Kecamatan**																							
		Pembinaan/Lomba Posyandu, UKBM Tingkat Kecamatan Pekalipan dan Tk. Kota Cirebon	7 Keg	**282.776.130**																					
		Penyelenggaraan Kompetisi Olahraga Tingkat Kecamatan Pekalipan	0	**105.000.000**																					
		Forum Kecamatan Sehat Tingkat Kecamatan Pekalipan	0	**73.513.440**																					
		Pengelolaan Kegiatan Pelayanan Pendidikan dan Kebudayaan di Kecamatan Pekalipan																							
		Pembinaan LPTQ dan Lomba MTQ/STQ Tingkat Kecamatan Pekalipan	0	**602.169.750**																					
		Pelaksananaan PHBN/PHBI Tingkat Kecamatan Pekalipan	0	**82.750.000**																					
		Pembinaan/Pengembangan Kesenian dan Kebudayaan Lokal Tingkat Kecamatan Pekalipan berupa Pagelaran/Pementasan Seni Tradisional	0	**324.870.000**																					

Kode	Urusan / Bidang Urusan Pemerintahan Daerah dan Program / Kegiatan	Indikator Kinerja Program (Outcome) / Kegiatan (Output)	Target RPJMD pada Tahun 2023 (Akhir Periode RPJMD)		Realisasi Capaian Kinerja RPJMD sampai dengan RKPD Tahun Lalu (2018)		Target Kinerja dan Anggaran RKPD Tahun Berjalan yang Dievaluasi (2019)		Realisasi Kinerja pada Triwulan								Realisasi Capaian Kinerja dan Anggaran RKPD yang Dievaluasi (2019)		Tingkat Capaian Kinerja dan Realisasi Anggaran RKPD Tahun 2019 (%)		Realisasi Kinerja dan Anggaran RPJMD s/d Tahun 2019		Tingkat Capaian Kinerja dan Realisasi Anggaran RPJMD s/d Tahun 2023		PD Penanggung jawab
									I		II		III		IV										
			K	Rp	K	Rp	K	Rp	K	Rp	K	Rp	K	Rp	K	Rp	K	Rp	K	Rp	K	Rp	K	Rp	
1	2	3	4		5		6		7		8		9		10		11 = 7+8+9+10		12 = 11/6 x 100%		13 = 5+11		14 = 13/4x100%		15
		Pendidikan/Pelatihan Teknologi Tepat Guna (TTG)/keterampilan Kerja Tingkat Kecamatan Pekalipan	0	**278.460.000**																					
		Pengelolaan Kegiatan Pengembangan Usaha Mikro dan UKM di Kecamatan Pekalipan																							
		Pelatihan Kewirausahaan Tingkat Kecamatan Pekalipan, berupa Pelatihan Administrasi Koperasi berbasis RW (Lanjutan)	0	**232.050.000**																					
		Pengelolaan Kegiatan Pengembangan Lembaga Kemasyarakatan di Kecamatan Pekalipan																							
		Pembinaan/Lomba LKK Tingkat Kecamatan Pekalipan, Insentif RT RW, dan PKK Kec.	0	**2.949.262.680**																					
		Pembinaan Lembaga dan Organisasi Kemasyarakatan Lainnya Tingkat Kecamatan Pekalipan	0	**176.358.000**																					
		Sinergitas Kecamatan Tingkat Kecamatan Pekalipan	0	**165.500.000**																					
		Pengelolaan Kegiatan Ketentraman, Ketertiban Umum dan Linmas di Kecamatan																							
		Lomba Poskamling Tingkat Kecamatan Pekalipan	0	**82.750.000**																					
		Pembinaan/Pelatihan Linmas Tingkat Kecamatan Pekalipan	0	**82.750.000**																					
		Lomba K3 Tingkat Kecamatan Pekalipan	0	**185.640.000**																					
		Pengelolaan Kegiatan Kesiapsiagaan Masyarakat dalam Menghadapi Bencana dan Kejadian Luar Biasa Lainnya di Kecamatan Pekalipan																							
		Pembinaan/Pelatihan kesiapsiagaan masyarakat dalam Menghadapi Bencana Tingkat Kecamatan Pekalipan	0	**208.845.000**																					

Kode	Urusan / Bidang Urusan Pemerintahan Daerah dan Program / Kegiatan	Indikator Kinerja Program (Outcome) / Kegiatan (Output)	Target RPJMD pada Tahun 2023 (Akhir Periode RPJMD)		Realisasi Capaian Kinerja RPJMD sampai dengan RKPD Tahun Lalu (2018)		Target Kinerja dan Anggaran RKPD Tahun Berjalan yang Dievaluasi (2019)		Realisasi Kinerja pada Triwulan								Realisasi Capaian Kinerja dan Anggaran RKPD yang Dievaluasi (2019)		Tingkat Capaian Kinerja dan Realisasi Anggaran RKPD Tahun 2019 (%)		Realisasi Kinerja dan Anggaran RPJMD s/d Tahun 2019		Tingkat Capaian Kinerja dan Realisasi Anggaran RPJMD s/d Tahun 2023		PD Penanggung jawab
									I		II		III		IV										
			K	Rp	K	Rp	K	Rp	K	Rp	K	Rp	K	Rp	K	Rp	K	Rp	K	Rp	K	Rp	K	Rp	
1	2	3	4		5		6		7		8		9		10		11 = 7+8+9+10		12 = 11/6 x 100%		13 = 5+11		14 = 13/4x100%		15
	Jumlah Anggaran Sub Kegiatan			**5.832.695.000**																					
	Kegiatan Pemberdayaan masyarakat di Kelurahan Jagasatru	**Pengelolaan Kegiatan Pelayanan Kesehatan Masyarakat di Kelurahan Jagasatru**																							
		Pembinaan/Lomba Posyandu, Posbindu Tingkat Kelurahan Jagasatru (Remaja dan Masy)	0	**338.793.000**																					
		Penyelenggaraan Kompetisi Olahraga Kelurahan Jagasatru	0	**82.750.000**																					
		Pokja Kelurahan Sehat Tingkat Kelurahan Jagasatru, berupa Sosialisasi PHBS Dan ODF/ (UKBM)	0	**139.230.000**																					
		Pengelolaan Kegiatan Pelayanan Pendidikan dan Kebudayaan di Kelurahan Jagasatru																							
		Pembinaan dan Lomba MTQ/STQ Tingkat Kelurahan Jagasatru	0	**278.460.000**																					
		Pelaksananaan PHBN/PHBI Tingkat Kelurahan Jagasatru	0	**278.460.000**																					
		Pembinaan/Pengembangan Kesenian dan Kebudayaan Lokal Kelurahan Jagasatru	0	**82.750.000**																					
		Pembinaan/omba Teknologi Tepat Guna (TTG)/keterampilan Kerja Kelurahan Jagasatru	0	**82.750.000**																					
		Pengelolaan Kegiatan Pengembangan Usaha Mikro dan UKM di Kelurahan Jagasatru																							
		Pelatihan Kewirausahaan Kelurahan Jagasatru	0	**82.750.000**																					
		Pembinaan Koperasi Berbasis RW Tingkat Kelurahan Jagasatru	0	**82.750.000**																					
		Pengelolaan Kegiatan Pengembangan Lembaga Kemasyarakatan di Kelurahan Jagasatru																							
		Pembinaan/Lomba LKK berupa PKK Tingkat Kelurahan Jagasatru, Sosialisasi Remaza Hamtaro	0	**232.050.000**																					
		Pembinaan Lembaga dan Organisasi Kemasyarakatan Tingkat Kelurahan Jagasatru, berupa Lomba Administrasi RT / RW	0	**185.640.000**																					

Kode	Urusan / Bidang Urusan Pemerintahan Daerah dan Program / Kegiatan	Indikator Kinerja Program (Outcome) / Kegiatan (Output)	Target RPJMD pada Tahun 2023 (Akhir Periode RPJMD)		Realisasi Capaian Kinerja RPJMD sampai dengan RKPD Tahun Lalu (2018)		Target Kinerja dan Anggaran RKPD Tahun Berjalan yang Dievaluasi (2019)		Realisasi Kinerja pada Triwulan								Realisasi Capaian Kinerja dan Anggaran RKPD yang Dievaluasi (2019)		Tingkat Capaian Kinerja dan Realisasi Anggaran RKPD Tahun 2019 (%)		Realisasi Kinerja dan Anggaran RPJMD s/d Tahun 2019		Tingkat Capaian Kinerja dan Realisasi Anggaran RPJMD s/d Tahun 2023		PD Penanggung jawab
									I		II		III		IV										
			K	Rp	K	Rp	K	Rp	K	Rp	K	Rp	K	Rp	K	Rp	K	Rp	K	Rp	K	Rp	K	Rp	
1	2	3	4		5		6		7		8		9		10		11 = 7+8+9+10		12 = 11/6 x 100%		13 = 5+11		14 = 13/4x100%		15
		Pengelolaan Kegiatan Ketentraman, Ketertiban Umum dan Linmas di Kelurahan Jagasatru																							
		Lomba Poskamling Tingkat Kelurahan Jagasatru	0	**82.750.000**																					
		Pembinaan/Pelatihan Linmas Tingkat Kelurahan Jagasatru	0	**82.750.000**																					
		Lomba K3 Tingkat Kelurahan Jagasatru	0	**185.640.000**																					
		Pengelolaan Kegiatan Kesiapsiagaan Masyarakat dalam Menghadapi Bencana dan Kejadian Luar Biasa Lainnya di Kelurahan Jagasatru																							
		Pembinaan/Pelatihan kesiapsiagaan masyarakat dalam Menghadapi Bencana Tingkat Kelurahan Jagasatru	0	**82.750.000**																					
		Musrenbang Kelurahan Jagasatru																							
		Pelaksanaan Musrenbang Tingkat Kelurahan Jagasatru	0	**167.076.000**																					
		Penyusunan Profil Kelurahan Jagasatru																							
		Pembuatan Profil Kelurahan Jagasatru	0	**107.750.000**																					
	Jumlah Anggaran Sub Kegiatan			**2.575.099.000**																					
	Kegiatan Pemberdayaan masyarakat di Kelurahan Pekalangan	**Pengelolaan Kegiatan Pelayanan Kesehatan Masyarakat di Kelurahan Pekalangan**																							
		Pembinaan/Lomba Posyandu, Posbindu Tingkat Kelurahan Pekalangan dan WAPA (warga peduli AIDS)	0	**150.832.500**																					
		Penyelenggaraan Kompetisi Olahraga Kelurahan Pekalangan, berupa Lomba Futsal	0	**232.050.000**																					
		Pokja Kelurahan Sehat Tingkat Kelurahan Pekalangan	0	**37.128.000**																					
		Pengelolaan Kegiatan Pelayanan Pendidikan dan Kebudayaan di Kelurahan Pekalangan																							
		Lomba MTQ/STQ Tingkat Kelurahan Pekalangan dan RW Melek Qur'an	0	**166.147.800**																					
		Pelaksananaan PHBN/PHBI Tingkat Kelurahan Pekalangan, HUT RI dan HUT Kota Cirebon	0	**93.748.200**																					
		Pembinaan/Pengembangan Kesenian dan Kebudayaan Lokal Kelurahan Pekalangan	0	**49.650.000**																					

Kode	Urusan / Bidang Urusan Pemerintahan Daerah dan Program / Kegiatan	Indikator Kinerja Program (Outcome) / Kegiatan (Output)	Target RPJMD pada Tahun 2023 (Akhir Periode RPJMD)		Realisasi Capaian Kinerja RPJMD sampai dengan RKPD Tahun Lalu (2018)		Target Kinerja dan Anggaran RKPD Tahun Berjalan yang Dievaluasi (2019)		Realisasi Kinerja pada Triwulan								Realisasi Capaian Kinerja dan Anggaran RKPD yang Dievaluasi (2019)		Tingkat Capaian Kinerja dan Realisasi Anggaran RKPD Tahun 2019 (%)		Realisasi Kinerja dan Anggaran RPJMD s/d Tahun 2019		Tingkat Capaian Kinerja dan Realisasi Anggaran RPJMD s/d Tahun 2023		PD Penanggung jawab
									I		II		III		IV										
			K	Rp	K	Rp	K	Rp	K	Rp	K	Rp	K	Rp	K	Rp	K	Rp	K	Rp	K	Rp	K	Rp	
1	2	3	4		5		6		7		8		9		10		11 = 7+8+9+10		12 = 11/6 x 100%		13 = 5+11		14 = 13/4x100%		15
		Pendidikan/Pelatihan Teknologi Tepat Guna (TTG)/keterampilan Kerja Kelurahan Pekalangan, berupa Pelatihan	0	**167.076.000**																					
		Pengelolaan Kegiatan Pengembangan Usaha Mikro dan UKM di Kelurahan Pekalangan																							
		Pelatihan Kewirausahaan Kelurahan Pekalangan	0	**82.750.000**																					
		Pembinaan Koperasi Berbasis RW Tingkat Kelurahan Pekalangan	0	**82.750.000**																					
		Pengelolaan Kegiatan Pengembangan Lembaga Kemasyarakatan di Kelurahan Pekalangan																							
		Pembinaan/Lomba LKK dan PKK Tingkat Kelurahan Pekalangan, Lomba Kader PKK, dan Penguatan LKK	0	**371.280.000**																					
		Pembinaan Lembaga dan Organisasi Kemasyarakatan Tingkat Kelurahan Pekalangan, berupa Kampung Siaga	0	**104.422.500**																					
		Pengelolaan Kegiatan Ketentraman, Ketertiban Umum dan Linmas di Kelurahan Pekalangan																							
		Lomba Poskamling Tingkat Kelurahan Pekalangan	0	**82.750.000**																					
		Pembinaan/Pelatihan Linmas Tingkat Kelurahan Pekalangan	0	**580.125.000**																					
		Lomba K3 Tingkat Kelurahan Pekalangan	0	**46.410.000**																					
		Pengelolaan Kegiatan Kesiapsiagaan Masyarakat dalam Menghadapi Bencana dan Kejadian Luar Biasa Lainnya di Kelurahan Pekalangan																							
		Pembinaan/Pelatihan kesiapsiagaan masyarakat dalam Menghadapi Bencana Tingkat Kelurahan Pekalangan	0	**82.750.000**																					
		Musrenbang Kelurahan Pekalangan																							
		Pelaksanaan Musrenbang Tingkat Kelurahan Pekalangan	0	**116.025.000**																					
		Penyusunan Profil Kelurahan Pekalangan																							
		Pembuatan Profil Kelurahan Pekalangan	0	**116.025.000**																					

Kode	Urusan / Bidang Urusan Pemerintahan Daerah dan Program / Kegiatan	Indikator Kinerja Program (Outcome) / Kegiatan (Output)	Target RPJMD pada Tahun 2023 (Akhir Periode RPJMD)		Realisasi Capaian Kinerja RPJMD sampai dengan RKPD Tahun Lalu (2018)		Target Kinerja dan Anggaran RKPD Tahun Berjalan yang Dievaluasi (2019)		Realisasi Kinerja pada Triwulan								Realisasi Capaian Kinerja dan Anggaran RKPD yang Dievaluasi (2019)		Tingkat Capaian Kinerja dan Realisasi Anggaran RKPD Tahun 2019 (%)		Realisasi Kinerja dan Anggaran RPJMD s/d Tahun 2019		Tingkat Capaian Kinerja dan Realisasi Anggaran RPJMD s/d Tahun 2023		PD Penanggung jawab
									I		II		III		IV										
			K	Rp	K	Rp	K	Rp	K	Rp	K	Rp	K	Rp	K	Rp	K	Rp	K	Rp	K	Rp	K	Rp	
1	2	3	4		5		6		7		8		9		10		11 = 7+8+9+10		12 = 11/6 x 100%		13 = 5+11		14 = 13/4x100%		15
	Jumlah Anggaran Sub Kegiatan			**2.561.920.000**																					
	Kegiatan Pemberdayaan masyarakat di Kelurahan Pekalipan	**Pengelolaan Kegiatan Pelayanan Kesehatan Masyarakat di Kelurahan Pekalipan**																							
		Pembinaan/Lomba Posyandu, Posbindu Tingkat Kelurahan Pekalipan, Sosialisasi Bahaya HIV + PHBS	0	**324.870.000**																					
		Penyelenggaraan Kompetisi Olahraga Kelurahan Pekalipan	0	**82.750.000**																					
		Pokja Kelurahan Sehat Tingkat Kelurahan Pekalipan	0	**33.100.000**																					
		Pengelolaan Kegiatan Pelayanan Pendidikan dan Kebudayaan di Kelurahan Pekalipan																							
		Pembinaan dan Lomba MTQ/STQ Tingkat Kelurahan Pekalipan	0	**199.563.000**																					
		Pelaksananaan PHBN/PHBI Tingkat Kelurahan Pekalipan	0	**33.100.000**																					
		Pembinaan/Pengembangan Kesenian dan Kebudayaan Lokal Kelurahan Pekalipan, berupa Lukisan Mural Kampung KB dan Papan data Kampung KB	0	**92.820.000**																					
		Pendidikan/Pelatihan Teknologi Tepat Guna (TTG)/keterampilan Kerja Kelurahan Pekalipan, berupa Pelatihan Membuat Lampu Hias	0	**139.230.000**																					
		Pengelolaan Kegiatan Pengembangan Usaha Mikro dan UKM di Kelurahan Pekalipan																							
		Pelatihan Kewirausahaan Kelurahan Pekalipan	0	**66.200.000**																					
		Pembinaan Koperasi Berbasis RW Tingkat Kelurahan Pekalipan	0	**66.200.000**																					
		Pengelolaan Kegiatan Pengembangan Lembaga Kemasyarakatan di Kelurahan Pekalipan																							
		Pembinaan/Lomba LKK, PKK Tingkat Kelurahan Pekalipan, Pembinaan Kader PKK	0	**92.820.000**																					
		Pembinaan Lembaga dan Organisasi Kemasyarakatan Tingkat Kelurahan Pekalipan, berupa Pelatihan Adm RT/RW	0	**157.794.000**																					

Kode	Urusan / Bidang Urusan Pemerintahan Daerah dan Program / Kegiatan	Indikator Kinerja Program (Outcome) / Kegiatan (Output)	Target RPJMD pada Tahun 2023 (Akhir Periode RPJMD)		Realisasi Capaian Kinerja RPJMD sampai dengan RKPD Tahun Lalu (2018)		Target Kinerja dan Anggaran RKPD Tahun Berjalan yang Dievaluasi (2019)		Realisasi Kinerja pada Triwulan								Realisasi Capaian Kinerja dan Anggaran RKPD yang Dievaluasi (2019)		Tingkat Capaian Kinerja dan Realisasi Anggaran RKPD Tahun 2019 (%)		Realisasi Kinerja dan Anggaran RPJMD s/d Tahun 2019		Tingkat Capaian Kinerja dan Realisasi Anggaran RPJMD s/d Tahun 2023		PD Penanggung jawab
									I		II		III		IV										
			K	Rp	K	Rp	K	Rp	K	Rp	K	Rp	K	Rp	K	Rp	K	Rp	K	Rp	K	Rp	K	Rp	
1	2	3	4		5		6		7		8		9		10		11 = 7+8+9+10		12 = 11/6 x 100%		13 = 5+11		14 = 13/4x100%		15
		Pengelolaan Kegiatan Ketentraman, Ketertiban Umum dan Linmas di Kelurahan Pekalipan																							
		Lomba Poskamling Tingkat Kelurahan Pekalipan	0	**82.750.000**																					
		Pembinaan/Pelatihan Linmas Tingkat Kelurahan Pekalipan	0	**278.460.000**																					
		Lomba K3 Tingkat Kelurahan Pekalipan	0	**232.050.000**																					
		Pengelolaan Kegiatan Kesiapsiagaan Masyarakat dalam Menghadapi Bencana dan Kejadian Luar Biasa Lainnya di Kelurahan Pekalipan																							
		Pembinaan/Pelatihan kesiapsiagaan masyarakat dalam Menghadapi Bencana Tingkat Kelurahan Pekalipan	0	**82.750.000**																					
		Musrenbang Kelurahan Pekalipan																							
		Pelaksanaan Musrenbang Tingkat Kelurahan Pekalipan	0	**92.820.000**																					
		Penyusunan Profil Kelurahan Pekalipan																							
		Pembuatan Profil Kelurahan Pekalipan	0	**116.025.000**																					
	Jumlah Anggaran Sub Kegiatan			**2.173.302.000**																					
	Kegiatan Pemberdayaan masyarakat di Kelurahan Pulasaren	**Pengelolaan Kegiatan Pelayanan Kesehatan Masyarakat di Kelurahan Pulasaren**																							
		Pembinaan/Lomba Posyandu, Posbindu Tingkat Kelurahan Pulasaren	0	**190.281.000**																					
		Penyelenggaraan Kompetisi Olahraga Kelurahan Pulasaren	0	**66.200.000**																					
		Pokja Kelurahan Sehat Tingkat Kelurahan Pulasaren	0	**69.615.000**																					
		Pengelolaan Kegiatan Pelayanan Pendidikan dan Kebudayaan di Kelurahan Pulasaren																							
		Pembinaan dan Lomba MTQ/STQ Tingkat Kelurahan Pulasaren dan Maghrib Mengaji	0	**193.065.600**																					
		Pelaksananaan PHBN/PHBI Tingkat Kelurahan Pulasaren	0	**66.200.000**																					
		Pembinaan/Pengembangan Kesenian dan Kebudayaan Lokal Kelurahan Pulasaren, berupa Pelatihan Lukis Kaca dan Pembuatan Topeng Kertas	0	**116.025.000**																					

Kode	Urusan / Bidang Urusan Pemerintahan Daerah dan Program / Kegiatan	Indikator Kinerja Program (Outcome) / Kegiatan (Output)	Target RPJMD pada Tahun 2023 (Akhir Periode RPJMD)		Realisasi Capaian Kinerja RPJMD sampai dengan RKPD Tahun Lalu (2018)		Target Kinerja dan Anggaran RKPD Tahun Berjalan yang Dievaluasi (2019)		Realisasi Kinerja pada Triwulan								Realisasi Capaian Kinerja dan Anggaran RKPD yang Dievaluasi (2019)		Tingkat Capaian Kinerja dan Realisasi Anggaran RKPD Tahun 2019 (%)		Realisasi Kinerja dan Anggaran RPJMD s/d Tahun 2019		Tingkat Capaian Kinerja dan Realisasi Anggaran RPJMD s/d Tahun 2023		PD Penanggung jawab
									I		II		III		IV										
			K	Rp	K	Rp	K	Rp	K	Rp	K	Rp	K	Rp	K	Rp	K	Rp	K	Rp	K	Rp	K	Rp	
1	2	3	4		5		6		7		8		9		10		11 = 7+8+9+10		12 = 11/6 x 100%		13 = 5+11		14 = 13/4x100%		15
		Pendidikan/Pelatihan Teknologi Tepat Guna (TTG)/keterampilan Kerja Kelurahan Pulasaren, berupa Pelatihan Tata Boga	0	**162.435.000**																					
		Pengelolaan Kegiatan Pengembangan Usaha Mikro dan UKM di Kelurahan Pulasaren																							
		Pelatihan Kewirausahaan Kelurahan Pulasaren	0	**66.200.000**																					
		Pembinaan Koperasi Berbasis RW Tingkat Kelurahan Pulasaren	0	**66.200.000**																					
		Pengelolaan Kegiatan Pengembangan Lembaga Kemasyarakatan di Kelurahan Pulasaren																							
		Pembinaan/Lomba LKK dan PKK Tingkat Kelurahan Pulasaren	0	**233.906.400**																					
		Pembinaan Lembaga dan Organisasi Kemasyarakatan Tingkat Kelurahan Pulasaren, berupa Sosialisasi RW Layak Anak dan Sosialisasi Kampung Siaga	0	**255.255.000**																					
		Pengelolaan Kegiatan Ketentraman, Ketertiban Umum dan Linmas di Kelurahan Pulasaren																							
		Lomba Poskamling Tingkat Kelurahan Pulasaren	0	**66.200.000**																					
		Pembinaan/Pelatihan Linmas Tingkat Kelurahan Pulasaren	0	**66.200.000**																					
		Lomba K3 Tingkat Kelurahan Pulasaren	0	**194.922.000**																					
		Pengelolaan Kegiatan Kesiapsiagaan Masyarakat dalam Menghadapi Bencana dan Kejadian Luar Biasa Lainnya di Kelurahan Pulasaren																							
		Pembinaan/Pelatihan kesiapsiagaan masyarakat dalam Menghadapi Bencana Tingkat Kelurahan Pulasaren	0	**194.922.000**																					
		Musrenbang Kelurahan Pulasaren																							
		Pelaksanaan Musrenbang Tingkat Kelurahan Pulasaren	0	**120.666.000**																					

Kode	Urusan / Bidang Urusan Pemerintahan Daerah dan Program / Kegiatan	Indikator Kinerja Program (Outcome) / Kegiatan (Output)	Target RPJMD pada Tahun 2023 (Akhir Periode RPJMD)		Realisasi Capaian Kinerja RPJMD sampai dengan RKPD Tahun Lalu (2018)		Target Kinerja dan Anggaran RKPD Tahun Berjalan yang Dievaluasi (2019)		Realisasi Kinerja pada Triwulan								Realisasi Capaian Kinerja dan Anggaran RKPD yang Dievaluasi (2019)		Tingkat Capaian Kinerja dan Realisasi Anggaran RKPD Tahun 2019 (%)		Realisasi Kinerja dan Anggaran RPJMD s/d Tahun 2019		Tingkat Capaian Kinerja dan Realisasi Anggaran RPJMD s/d Tahun 2023		PD Penanggung jawab
									I		II		III		IV										
			K	Rp	K	Rp	K	Rp	K	Rp	K	Rp	K	Rp	K	Rp	K	Rp	K	Rp	K	Rp	K	Rp	
1	2	3	4		5		6		7		8		9		10		11 = 7+8+9+10		12 = 11/6 x 100%		13 = 5+11		14 = 13/4x100%		15
		Penyusunan Profil Kelurahan Pulasaren																							
		Pembuatan Profil Kelurahan Pulasaren	0	**116.025.000**																					
Rata-rata capaian kinerja (%)																			**31%**	**32%**			**49%**	**68%**	
Predikat kinerja																			**Sangat Rendah**	**Sangat Rendah**			**Sangat Rendah**	**Sedang**	

Kode	Urusan / Bidang Urusan Pemerintahan Daerah dan Program / Kegiatan	Indikator Kinerja Program (Outcome) / Kegiatan (Output)	Target RPJMD pada Tahun 2023 (Akhir Periode RPJMD)		Realisasi Capaian Kinerja RPJMD sampai dengan RKPD Tahun Lalu (2018)		Target Kinerja dan Anggaran RKPD Tahun Berjalan yang Dievaluasi (2019)		Realisasi Kinerja pada Triwulan								Realisasi Capaian Kinerja dan Anggaran RKPD yang Dievaluasi (2019)		Tingkat Capaian Kinerja dan Realisasi Anggaran RKPD Tahun 2019 (%)		Realisasi Kinerja dan Anggaran RPJMD s/d Tahun 2019		Tingkat Capaian Kinerja dan Realisasi Anggaran RPJMD s/d Tahun 2023		PD Penanggung jawab
									I		II		III		IV										
			K	Rp	K	Rp	K	Rp	K	Rp	K	Rp	K	Rp	K	Rp	K	Rp	K	Rp	K	Rp	K	Rp	
1	2	3	4		5		6		7		8		9		10		11 = 7+8+9+10		12 = 11/6 x		13 = 5+11		14 = 13/4x100%		15
1	Urusan Pemerintahan Fungsi Penunjang																								
01.03	Bidang Perencanaan																								
01.03.01	**Program Pengembangan Data/ Informasi**	**Tersedianya data dan informasi perencanaan pembangunan daerah (Ketersediaan data dalam SIPD)**	**82%**	**2.095.629.381**		-	**82%**	**351.032.000**	**-**	**5.823.000**	**0,00**	**40.338.000**	**25,00**	**36.900.000**	**65,00**	**129.884.500**	**90,00**	**212.945.500**	**30%**	**61%**	**25,00**	**83.061.000**	**30%**	**4%**	**BP4D**
01.03.01.01	Pengelolaan Data dan Informasi Bidang Pembangunan Manusia Dan Masyarakat	Profil SKPD lingkup bidang pembangunan manusia dan masy. (1 dok), dokumen kota cirebon sehat (1 dok), database gender dan anak (1 dok)	15	518.768.000	0	-	4	85.000.000	0	0		7.480.000	2,00	15.440.000	2	29.610.000	4,00	52.530.000	50%	62%	4,00	52.530.000	27%	10%	
01.03.01.02	Pengelolaan Data dan Informasi Bidang Sosial Budaya, Ekonomi Dan Sumber Daya Alam	Profil SKPD lingkup bidang sosial budaya ekonomi dan SDA 1 dokumen	5	262.714.663	0	-	4	43.032.000	0	0		0	0,00	-	5	43.072.000	5,00	43.072.000	0%	100%	5,00	43.072.000	100%	16%	
01.03.01.03	Pengelolaan Data dan Informasi Bidang Infrastruktur dan Pengembangan Wilayah	Data dan informasi urusan PUPR dan pertanahan (1 dok), urusan permukiman dan perumahan (1 dok), urusan perhubungan, imfokomstat dan kecamatan (1 dok)	15	537.248.800	0	-	4	88.000.000	0	450.000		17.530.000	2,00	17.210.000	2	20.562.500	4,00	55.752.500	50%	63%	4,00	55.752.500	27%	10%	
01.03.01.04	Pengelolaan Data dan Informasi Pembangunan Kota	Dokumen SIPD semester I dan II Th 2017 (2 dok)	10	419.594.250	0	-	2	75.000.000	0	5.373.000		15.328.000	1,00	4.250.000	3	27.090.000	4,00	52.041.000	50%	69%	4,00	52.041.000	40%	12%	
01.03.01.05	Pengelolaan Sistem Informasi Perencanaan Pembangunan Daerah	Pemutakhiran data SIMREDA 12 laporan	1	357.303.668	0	-	5	60.000.000	0	-		0	0,00	-	1	9.550.000	1,00	9.550.000	0%	16%	1,00	9.550.000	100%	3%	
01.03.02	**Program Perencanaan Pembangunan Daerah**	**Penjabaran Program RPJMD ke dalam Program RKPD (jumlah program RKPD tahun berkenaan/jumlah Program RPJMD yang harus dilaksanakan tahun berkenaan x 100%)**	**95%**	**3.935.900.000**		-	**95%**	**1.030.900.000**	**-**	**100.846.000**		**318.169.000**	**61,29**	**100.448.000**		**180.612.400**	**61,29**	**700.075.400**	**65%**	**68%**	**61,29**	**519.463.000**	**65%**	**13%**	**BP4D**
01.03.02.01	Penyusunan Perencanaan Pembangunan Bidang Pembangunan Manusia dan Masyarakat	Dokumen perencanaan Bidang	40	700.000.000	0	-	9	200.000.000	1	4.631.000		44.726.000	5,00	16.090.000	5	25.100.000	5,00	90.547.000	56%	**45%**	5,00	90.547.000	13%	13%	
01.03.02.02	Penyusunan Perencanaan Pembangunan Bidang Sosial Budaya, Ekonomi dan Sumber Daya Alam	Dokumen perencanaan Bidang	35	703.400.000	0	-	9	203.400.000	1	11.196.000		33.474.000	5,00	37.700.000	2	20.290.000	8,00	102.660.000	89%	50%	8,00	102.660.000	23%	15%	
01.03.02.03	Penyusunan Perencanaan Pembangunan Bidang Infrastruktur dan Pengembangan Wilayah	Dokumen perencanaan Bidang	35	680.000.000	0	-	9	180.000.000	1	11.196.000		38.086.000	5,00	25.340.000	1	51.662.400	7,00	126.284.400	78%	70%	7,00	126.284.400	20%	19%	
01.03.02.04	Penyusunan Rencana Pembangunan Tingkat Kota	Lokumen RKPD murni dan perubahan	13	750.000.000	0	-	2	185.000.000	0	-		53.660.000	1,00	12.750.000	2	66.910.000	3,00	133.320.000	150%	72%	3,00	133.320.000	23%	18%	
01.03.02.05	Pendampingan Perencanaan APBN/APBD Provinsi	Laporan usulan DAK dan Bantuan Gubernur	15	162.500.000	0	-	2	12.500.000	0	0		3.055.000	1,00	8.568.000	1	16.650.000	2,00	28.273.000	100%	226%	2,00	28.273.000	13%	17%	
01.03.02.06	Penyelenggaraan Musyawarah Perencanaan Pembangunan Daerah	Laporan musrenbang RKPD, Virtual Musrenbang, Musrenbang RKPD Provinsi, Musrenbang RPJMD	6	940.000.000	0	-	2	250.000.000	1	73.823.000		145.168.000	2,00	-	0	-	3,00	218.991.000	150%	88%	3,00	218.991.000	50%	23%	

Kode	Urusan / Bidang Urusan Pemerintahan Daerah dan Program / Kegiatan	Indikator Kinerja Program (Outcome) / Kegiatan (Output)	Target RPJMD pada Tahun 2023 (Akhir Periode RPJMD)		Realisasi Capaian Kinerja RPJMD sampai dengan RKPD Tahun Lalu (2018)		Target Kinerja dan Anggaran RKPD Tahun Berjalan yang Dievaluasi (2019)		Realisasi Kinerja pada Triwulan								Realisasi Capaian Kinerja dan Anggaran RKPD yang Dievaluasi (2019)		Tingkat Capaian Kinerja dan Realisasi Anggaran RKPD Tahun 2019 (%)		Realisasi Kinerja dan Anggaran RPJMD s/d Tahun 2019		Tingkat Capaian Kinerja dan Realisasi Anggaran RPJMD s/d Tahun 2023		PD Penanggung jawab
									I		II		III		IV										
			K	Rp	K	Rp	K	Rp	K	Rp	K	Rp	K	Rp	K	Rp	K	Rp	K	Rp	K	Rp	K	Rp	
1	2	3	4		5		6		7		8		9		10		11 = 7+8+9+10		12 = 11/6 x		13 = 5+11		14 = 13/4x100%		15
01.03.03	**Program Evaluasi Pelaksanaan Rencana Pembangunan Daerah**	**Rasio realisasi program dan kegiatan/rencana program dan kegiatan dalam RKPD**	**98%**	**745.000.000**		**-**	**98%**	**125.000.000**	**25,00**	**18.260.000**		**24.735.000**	**35,71**	**3.454.000**	**28,57**	**10.100.000**	**89,29**	**56.549.000**	**62%**	**45%**	**60,71**	**46.449.000**	**62%**	6%	**BP4D**
01.03.03.01	Evaluasi Pelaksanaan Rencana Kerja Pemerintah Daerah	- dokumen evaluasi terhadap RKPD berjalan dan evaluasi terhadap RKPD sebelumnya	22	295.000.000	0	-	5	40.000.000	0	0		10.150.000	0,00	-	4	6.650.000	4,00	16.800.000	0%	**42%**	4,00	16.800.000	18%	6%	
01.03.03.02	Penyusunan Laporan Keterangan Pertanggung Jawaban KDH	- dokumen LKPJ Walikota	6	330.000.000	0	-	1	50.000.000	2	18.260.000		14.585.000	1,00	4.000	0	-	1,00	32.845.000	100%	66%	1,00	32.845.000	17%	10%	
01.03.03.03	Pelaporan Pelaksanaan Program/Kegiatan APBN	-Laporan pelaksanaan DAK -laporan pelaksanaan Tugas Pembantuan dan Urusan Bersama	20	120.000.000	0	-	8	35.000.000	0	0		0	4,00	3.450.000	0	3.450.000	4,00	6.900.000	50%	20%	4,00	6.900.000	20%	6%	
01.03.04	**Program Pengendalian dan Pengawasan Penanggulangan Kemiskinan**	**Terkendali dan terawasinya koordinasi penanggulangan kemiskinan di Kota Cirebon**	**100%**	**152.200.000**		**-**	**100%**	**52.200.000**	**-**	**-**		**-**	**0,00**	**-**	**-**	**10.540.000**	**0,00**	**10.540.000**	**0%**	**20%**	**0,00**	**-**	**0%**	0%	**BP4D**
01.03.04.01	Pengendalian dan Pengawasan Penanggulangan Kemiskinan Kota	dokumen laporan pelaksanmaan penanggulangan kemiskinan daerah (LP2KD) Kota Cirebon, dan laporan hasil pekerjaan tenaga Non PNS dengan Perjanjian Kerja	10	152.200.000	0	-	3	52.200.000	0	0		0	0,00	-	1	10.540.000	1,00	10.540.000	33%	20%	1,00	10.540.000	10%	7%	
01.03.05	**Program Pengendalian dan Evaluasi Perencanaan Pembangunan Daerah**	**Pencapaian hasil perencanaan pembangunan**	**95%**	**1.710.863.190**		**-**	**95%**	**413.026.000**	**2,17**	**12.814.000**		**29.268.000**	**36,96**	**44.949.000**	**17,39**	**76.612.000**	**56,52**	**163.643.000**	**41%**	**40%**	**39,13**	**87.031.000**	**41%**	5%	**BP4D**
01.03.05.01	Pengendalian dan Evaluasi Rencana Pembangunan Daerah Bidang Pembangunan Manusia dan Masyarakat	Dokumen pengendalian dan evaluasi triwulanan, pengembangan kota layak anak, pembinaan tatanan kota cirebon sehat, dan laporan tahunan	30	700.000.000	0	-	9	200.000.000	0	0		10.540.000	3,00	5.015.000	2	25.890.000	5,00	41.445.000	33%	21%	5,00	41.445.000	17%	6%	
01.03.05.02	Pengendalian dan Evaluasi Rencana Pembangunan Daerah Bidang Sosial Budaya, Ekonomi dan Sumber Daya Alam	Dokumen hasil pemantauan dan evaluasi triwulanan dan laporan tahunan	20	387.368.595	0	-	5	63.450.000	0	4.390.000		9.854.000	4,00	21.640.000	2	5.902.000	6,00	41.786.000	80%	66%	6,00	41.786.000	30%	11%	
01.03.05.03	Pengendalian dan Evaluasi Rencana Pembangunan Daerah Bidang Infrastruktur dan Pengembangan Wilayah	Dokumen hasil pengendalian dan evaluasi (triwulanan dan Tahunan), AKOPSI, dan BKPRD	20	437.494.595	0	-	8	113.576.000	1	8.424.000		8.874.000	4,00	15.114.000	0	41.640.000	4,00	74.052.000	63%	65%	4,00	74.052.000	20%	17%	
01.03.05.04	Penyusunan pelaporan RAN HAM dan Aksi PPK	Dokumen pengendalian monev on going, RAN HAM, dan ADPPK	40	186.000.000	0	-	8	36.000.000	0	0		0	6,00	3.180.000	4	3.180.000	4,00	6.360.000	75%	18%	4,00	6.360.000	10%	3%	

Kode	Urusan / Bidang Urusan Pemerintahan Daerah dan Program / Kegiatan	Indikator Kinerja Program (Outcome) / Kegiatan (Output)	Target RPJMD pada Tahun 2023 (Akhir Periode RPJMD)		Realisasi Capaian Kinerja RPJMD sampai dengan RKPD Tahun Lalu (2018)		Target Kinerja dan Anggaran RKPD Tahun Berjalan yang Dievaluasi (2019)		Realisasi Kinerja pada Triwulan								Realisasi Capaian Kinerja dan Anggaran RKPD yang Dievaluasi (2019)		Tingkat Capaian Kinerja dan Realisasi Anggaran RKPD Tahun 2019 (%)		Realisasi Kinerja dan Anggaran RPJMD s/d Tahun 2019		Tingkat Capaian Kinerja dan Realisasi Anggaran RPJMD s/d Tahun 2023		PD Penanggung jawab
									I		II		III		IV											
			K	Rp	K	Rp	K	Rp	K	Rp	K	Rp	K	Rp	K	Rp	K	Rp	K	Rp	K	Rp	K	Rp	
1	2	3	4		5		6		7		8		9		10		11 = 7+8+9+10		12 = 11/6 x		13 = 5+11		14 = 13/4x100%		15
01.03.06	**Program Penelitian dan Pengembangan**	**Tersedinya hasil penelitian dan pengembangan pembangunan**	**100%**	**848.000.000**		-	**100%**	**1.075.000.000**	**-**	**13.359.000**		**206.754.000**	**50,00**	**136.803.800**	**16,67**	**447.341.700**	**66,67**	**804.258.500**	**50%**	**75%**	**50,00**	**356.916.800**	**50%**	42%	**BP4D**
01.03.06.01	Penelitian dan Pengembangan Aspek Pemerintahan Daerah	Dokumen kajian aspek pemerintahan daerah	1	88.000.000	0	-	4	250.000.000	0	6.153.000		6.819.000	2,00	64.961.000	0	180.391.000	2,00	258.324.000	50%	103%	2,00	258.324.000	200%	294%	
01.03.06.02	Penelitian dan Pengembangan Aspek Ekonomi dan Keuangan Daerah	Dokumen kajian tentang ekonomi dan keuangan daerah	2	150.000.000	0	-	4	250.000.000	0	-		57.943.000	2,00	19.118.200	0	69.378.800	2,00	146.440.000	50%	59%	2,00	146.440.000	100%	98%	
01.03.06.03	Penelitian dan Pengembangan Aspek Pelayanan Publik dan Partisipasi Masyarakat	Dokumen kajian aspek pelayanan publik dan partisipasi masyarakat	2	220.000.000	0	-	3	200.000.000	0	-		65.886.000	1,00	12.634.600	0	68.494.400	1,00	147.015.000	33%	74%	1,00	147.015.000	50%	67%	
01.03.06.04	Penelitian dan Pengembangan Aspek Penyelenggaraan Perkotaan dan Kawasan Khusus	Dokumen kajian tentang perkotaan dan kawasan khusus	2	200.000.000	0	-	2	200.000.000	0	0		5.500.000	0,00	5.575.000	1	70.437.500	1,00	81.512.500	0%	41%	1,00	81.512.500	50%	41%	
01.03.06.05	Penelitian dan Pengembangan Aspek Inovasi dan Kerjasama Daerah	Dokumen kajian aspek inovasi dan kerjasama daerah	2	95.000.000	0	-	2	80.000.000	0	0		0	1,00	20.385.000	1	58.640.000	2,00	79.025.000	50%	99%	2,00	79.025.000	100%	83%	
01.03.06.06	Penelitian dan Pengembangan Aspek Penyelenggaraan Pemerintahan dan Sumber Daya Manusia	Dokumen kajian aspek penyelenggaraan pemerintahan sumber daya manusi	2	95.000.000	0	-	3	95.000.000	0	7.206.000		70.606.000	3,00	14.130.000	0	-	3,00	91.942.000	100%	97%	3,00	91.942.000	150%	97%	
01.3.07	**Program Pelayanan Administrasi Perkantoran**	**Terwujudnya tertib administrasi perkantoran**	**100%**	**9.230.911.200**		-	**100%**	**1.478.500.000**	**39,47**	**103.033.738**		**-**	**40,35**	**963.686.004**	**9,79**	**714.144.156**	**89,62**	**1.780.863.898**	**80%**	**120%**	**79,82**	**1.066.719.742**	**80%**	12%	**BP4D**
01.03.07.01	Penyediaan Jasa Kebersihan Kantor	Jasa kebersihan kantor (7 orang) dan jasa pengangkutan sampah (1 orang)	10	1.343.122.000	0	-	8	231.000.000	8	400.000		0	0,00	182.207.400	10	113.453.200	8,00	296.060.600	100%	128%	8,00	296.060.600	80%	22%	
01.03.07.02	Penyediaan Bahan Bacaan dan Peraturan Perundang-Undangan	Surat kabar 5 jenis sebanyak 12 eksemplar	75	115.996.900	0	-	5	16.500.000	1	2.560.000		0	1,00	7.680.000	5	5.120.000	5,00	15.360.000	100%	93%	5,00	15.360.000	7%	13%	
01.03.07.03	Penyediaan Makanan dan Minuman	Notulen rapat internal 10 berkas, notulen rapat koordinasi 12 berkas dan laporan kunjungan tamu 3 berkas	60	793.663.000	0	-	12	143.000.000	5	10.017.000		0	4,00	60.782.500	3	30.713.000	12,00	101.512.500	75%	71%	12,00	101.512.500	20%	13%	
01.03.07.04	Rapat-Rapat Koordinasi dan Konsultasi ke Luar Daerah	Laporan perjalanan dinas rapat koordinasi dan konsultasi luar kota	60	2.777.820.500	0	-	12	410.000.000	3	55.528.699		0	9,00	290.924.325	0	411.914.775	12,00	758.367.799	100%	185%	12,00	758.367.799	20%	27%	
01.03.07.05	Penyediaan Jasa Pengamanan Kantor	Jasa pengamanan kantor 7 orang	7	1.312.596.500	0	-	7	242.000.000	7	62.000		0	0,00	141.251.000	0	70.296.000	7,00	211.609.000	100%	87%	7,00	211.609.000	100%	16%	
01.03.07.06	Penyediaan Jasa Surat Menyurat, Alat Tulis Kantor, Barang Cetakan dan Penggandaan	ATK 61 jenis, bahan cetakan 15 jenis, penggandaan fotokopi 80.000 lbr	15	1.190.494.500	0	-	3	150.000.000	5	6.949.200		0	0,00	147.592.400	0	22.237.000	5,00	176.778.600	167%	118%	5,00	176.778.600	33%	15%	
01.03.07.07	Penyediaan Jasa Komunikasi, Sumber Daya Air, Listrik dan Logistik	Pembayaran tagihan rekening listrik, telepon, air dan listrik 12 bulan	180	1.208.809.800	0	-	36	220.000.000	9	26.942.439		0	18,00	68.370.779	12	52.870.347	12,00	148.183.565	75%	67%	12,00	148.183.565	7%	12%	
01.03.07.08	Penyediaan Jasa Pemeliharaan dan Perizinan Kendaraan Dinas/Operasional dan Jaminan Barang Milik Daerah	Perpanjangan STNK dan polis asuransi kendaraan dinas roda 4 (6 unit), roda 2 (19 unit)	21	488.408.000		-	34	66.000.000	7	574.400		0	14,00	64.877.600	8	7.539.834	29,00	72.991.834	62%	111%	29,00	72.991.834	138%	15%	

Kode	Urusan / Bidang Urusan Pemerintahan Daerah dan Program / Kegiatan	Indikator Kinerja Program (Outcome) / Kegiatan (Output)	Target RPJMD pada Tahun 2023 (Akhir Periode RPJMD)		Realisasi Capaian Kinerja RPJMD sampai dengan RKPD Tahun Lalu (2018)		Target Kinerja dan Anggaran RKPD Tahun Berjalan yang Dievaluasi (2019)		Realisasi Kinerja pada Triwulan								Realisasi Capaian Kinerja dan Anggaran RKPD yang Dievaluasi (2019)		Tingkat Capaian Kinerja dan Realisasi Anggaran RKPD Tahun 2019 (%)		Realisasi Kinerja dan Anggaran RPJMD s/d Tahun 2019		Tingkat Capaian Kinerja dan Realisasi Anggaran RPJMD s/d Tahun 2023		PD Penanggung jawab
									I		II		III		IV											
			K	Rp	K	Rp	K	Rp	K	Rp	K	Rp	K	Rp	K	Rp	K	Rp	K	Rp	K	Rp	K	Rp		
1	2	3	4		5		6		7		8		9		10		11 = 7+8+9+10		12 = 11/6 x		13 = 5+11		14 = 13/4x100%		15	
01.03.08	**Program Peningkatan Sarana dan Prasarana Aparatur**	**Terpenuhinya kebutuhan peralatan dan perlengkapan gedung kantor**	**100%**	**6.660.866.630**		**-**	**100%**	**1.404.600.000**	**64,15**	**29.089.313**	**0,00**	**-**	**1,89**	**615.076.032**	**69,81**	**883259055**	**135,85**	**1.527.424.400**	**66%**	**109%**	**66,04**	**644.165.345**	**66%**	10%	**BP4D**	
01.03.08.01	Pemeliharaan Rutin/Berkala Gedung Kantor	Partisi ruangan, wallpaper, backdrop dan perbaikan mebeler (1 paket)	23	671.561.000	0	-	3	110.000.000	0	0		0	0,00	0	1	270.593.000	1,00	270.593.000	0%	246%	1,00	270.593.000	4%	40%		
01.03.08.02	Pengadaan Kendaraan Dinas/ Operasional/ Jabatan	Tersedianya kendaraan dinas roda empat (1) dan roda dua (2)	13	1.367.500.000	0	-	4	295.000.000	0	0		0	1,00	417.640.000	1	18.850.000	2,00	436.490.000	25%	148%	2,00	436.490.000	15%	32%		
01.03.08.03	Pengadaan Perlengkapan/Peralatan Gedung Kantor	Meja 1/2 biro (14 unit), PC (8 unit), notebook (1 unit), printer (10 unit)	23	1.886.566.130	0	-	10	225.000.000	0	0		0	0,00	5.000.000	6	472.093.700	4,00	477.093.700	40%	212%	4,00	477.093.700	17%	25%		
01.03.08.04	Pemeliharaan Rutin/Berkala Kendaraan Dinas/Operasional/Jabatan	Jasa servis, penggantian suku cadang, BBM untuk kendaraa dinas roda 4 (8 unit) dan roda 2 (21 unit)	29	1.850.000.000	0	-	31	581.600.000	29	29.089.313		0	0,00	144.996.032	29	90.147.355	29,00	264.232.700	94%	45%	29,00	264.232.700	100%	14%		
01.03.08.05	Pemeliharaan Rutin/Berkala Perlengkapan/Peralatan Gedung Kantor	Jsa servis, penggantian suku cadang peralatan/perlengkapan gedung kantor (12 bulan), komponen listrik (26 jenis), peralatan kebersihan dan bahan pembersih (22 jenis)	15	885.239.500	0	-	5	193.000.000	5	0		0	0,00	47.440.000	0	31.575.000	5,00	79.015.000	100%	41%	5,00	79.015.000	33%	9%		
01.03.09	**Program Peningkatan Disiplin Aparatur**	**Prosentase Tingkat Kehadiran Pegawai Tinggi**	**100%**	**401.921.610**		**-**	**100%**	**120.000.000**	**-**	**-**	**0,00**		**100,00**		**-**		**100,00**	**-**	**100%**	**0%**	**100,00**	**-**	**0%**	0%	**BP4D**	
01.03.09.01	Pengadaan Pakaian Dinas/Lapangan Beserta Perlengkapannya	Pakaian dinas harian untuk 52 orang	11	401.921.610	0	-	4	120.000.000	0	0		0	4,00	97.878.000	0	0	4,00	97.878.000	100%	82%	4,00	97.878.000	36%	24%		
01.03.10	**Program Peningkatan Kapasitas Sumber Daya Aparatur**	**Meningkatnya kualitas aparatur**	**100%**	**1.596.483.650**		**-**	**100%**	**245.000.000**	**21**	**4.280.000**	**0,00**		**42,86**	**18.190.000**	**29**		**92,86**	**22.470.000**	**64%**	**9%**	**64,29**	**22.470.000**	**64%**	1%		
01.03.10.01	Peningkatan Kapasitas Rohani dan Jasmani Aparatur	Laporan ceramah dan pengajian pegawai, dan kegiatan senam	24	222.836.150	0	-	12	35.000.000	3	4.280.000		0	6,00	18.190.000	3	9.010.000	12,00	31.480.000	75%	90%	12,00	31.480.000	50%	14%		
01.03.10.02	Peningkatan Kompetensi Sumber daya Aparatur	Laporan Sinergitas Aparatur Perencana dan Survey Kepuasan Pelanggan	10	1.373.647.500	0	-	2	210.000.000	0	0		0	0,00	0	1	8.960.000	1,00	8.960.000	0%	4%	1,00	8.960.000	10%	1%		
01.03.11	**Program Peningkatan Pengembangan Sistem Pelaporan Capaian Kinerja dan Keuangan**	**Tersedianya gambaran kondisi kinerja dan keuangan SKPD**	**100%**	**1.145.792.035**		**-**	**100%**	**300.832.000**	**11,54**	**4.620.000**	**0,00**	**-**	**23,08**	**27.030.000**	**65,38**	**154.504.000**	**100,00**	**186.154.000**	**35%**	**62%**	**34,62**	**31.650.000**	**35%**	3%		
01.03.11.01	Penyusunan Laporan Capaian Kinerja dan Ikhtisar Realisasi Kinerja SKPD	Dokumen LKIP Bappeda 2018 (1 dok), laporan triwulanan BP4D (4 dok) dan laporan tahunan BP4D (1 dok)	30	213.678.500	0	-	6	35.000.000	1	0		0	4,00	20.410.000	0	7.890.000	5,00	28.300.000	83%	81%	5,00	28.300.000	17%	13%		
01.03.11.02	Penyusunan RKA/DPA SKPD dan Perubahannya	Dokumen RKA/DPA murni 2020 (2 dok) dan RKA/DPA Perubahan 2019 (2 dok)	20	83.029.360	0	-	4	13.600.000	1	0		0	0,00	3.685.000	3	11.805.000	4,00	15.490.000	25%	114%	4,00	15.490.000	20%	19%		
01.03.11.03	Penyusunan dan Publikasi Profil SKPD	Website BP4D yang uptodate 12 bulan	60	763.137.500	0	-	12	220.732.000	0	0		0	1,00	450.000	12	128.454.000	13,00	128.904.000	8%	58%	13,00	128.904.000	22%	17%		
01.03.11.04	Penyusunan Pelaporan Keuangan SKPD	Dokumen CALK 2016 (1 dokumen)	5	25.946.675	0	-	1	14.000.000	1	4.620.000		0	0,00	0	0	-	1,00	4.620.000	100%	33%	1,00	4.620.000	20%	18%		
01.03.11.05	Penyusunan Dokumen Perencanaan SKPD	Dokumen Renja BP4D th 2018 (1 dokumen)	12	60.000.000	0	-	3	17.500.000	0	-		0	1,00	2.485.000	2	6.355.000	3,00	8.840.000	33%	51%	3,00	8.840.000	25%	15%		
																	Rata-rata capaian kinerja (%)		**64%**	**81%**			**44%**	**28%**		
																	Predikat Kinerja		**Rendah**	**Tinggi**			**Sangat Rendah**	**Sangat Rendah**		

Kode	Urusan / Bidang Urusan Pemerintahan Daerah dan Program / Kegiatan	Indikator Kinerja Program (Outcome) / Kegiatan (Output)	Target RPJMD pada Tahun 2023 (Akhir Periode RPJMD)		Realisasi Capaian Kinerja RPJMD sampai dengan RKPD Tahun Lalu (2018)		Target Kinerja dan Anggaran RKPD Tahun Berjalan yang Dievaluasi (2019)		Realisasi Kinerja pada Triwulan								Realisasi Capaian Kinerja dan Anggaran RKPD yang Dievaluasi (2019)		Tingkat Capaian Kinerja dan Realisasi Anggaran RKPD Tahun 2019 (%)		Realisasi Kinerja dan Anggaran RPJMD s/d Tahun 2019		Tingkat Capaian Kinerja dan Realisasi Anggaran RPJMD s/d Tahun 2023		PD Penanggung jawab
									I		II		III		IV										
			K	Rp	K	Rp	K	Rp	K	Rp	K	Rp	K	Rp	K	Rp	K	Rp	K	Rp	K	Rp	K	Rp	
1	2	3	4		5		6		7		8		9		10		11 = 7+8+9+10		12 = 11/6 x 100%		13 = 5+11		14 = 13/4x100%		15
1	**Urusan Pemerintahan Fungsi Penunjang**																								
4.05	**Bidang Kepegawaian**																								
4.05.01	**Pelayanan Administrasi Perkantoran**	**Terwujudnya tertib pelayanan administrasi perkantoran (jumlah realisasi output kegiatan dalam program dibagi jumlah target output kegiatan)**	**100 Persen**	**10.358.000.000**	**97,11**	**1.354.629.250**	**100**	**2.220.000.000**	**23,87**	**479.783.738**	**22,66**	**328.875.971**		**332.621.865**		**1.625.540.589**	**46,53**	**1.625.540.589**	**46,53**	**73,22**	**143,64**	**2.980.169.839**	**73,96%**	**110%**	**BKPPD**
4.05.01.01	Penyediaan Jasa Kebersihan Kantor	Tenaga Kebersihan Kantor	25 Orang	1.520.000.000	5	184.562.500	5	300.000.000	5	34.211.000	5	50.318.000	5	48.366.500	4	197.572.500	5	197.572.500	100,00	65,86	10	382.135.000	100%	104%	
4.05.01.02	Penyediaan Bahan Bacaan dan Peraturan Perundang-undangan	Surat Kabar	6 jenis	950.000.000	6	99.475.000	6	200.000.000	6	17.325.000	6	31.125.000	6	26.425.000	6	100.100.000	6	100.100.000	100,00	50,05	12	199.575.000	100%	100%	
		Buku Peraturan Perundang-undangan Kepegawaian	25 buku		5		5		0		0		0		0		0		0,00		0		0%		
		Publikasi Informasi, Kinerja BKPPD	395 kali		80		79		15		15		15		79		124		156,96		204		128%		
4.05.01.03	Penyediaan Makanan dan Minuman	Laporan makanan dan minuman Harian Pegawai	60 laporan	620.000.000	12	66.357.597	12	100.000.000	3	18.146.553	3	14.201.163	3	16.897.785	11	68.600.701	11	68.600.701	91,67	68,60	23	134.958.298	96%	102%	
		Laporan rapat/brifing staf	60 laporan		12		12		3		3		3		9		9		75,00		21		88%	102%	
		Laporan Penerimaan/ kunjungan tamu	60 laporan		12		12		3		3		3		12		12		100,00		24		100%	102%	
4.05.01.04	Rapat-rapat Koordinasi dan Konsultasi ke Luar Daerah	Laporan perjalanan dinas rapat koordinasi dan konsultasi luar	60 laporan	2.960.000.000	12	469.639.522	13	750.000.000	3	296.388.057	3	84.055.761	3	113.530.910	13	722.983.752	13	722.983.752	100,00	96,40	25	1.192.623.274	104%	127%	
4.05.01.05	Penyediaan Jasa Pengamanan Kantor	Tenaga pengamanan kantor	6 orang	1.520.000.000	6	200.876.500	6	300.000.000	6	16.620.000	6	67.861.500	6	49.860.000	6	201.321.500	6	201.321.500	100,00	67,11	12	402.198.000	100%	100%	
4.05.01.06	Penataan Dokumen Arsip Kantor/Dinas/Badan	Laporan penataan arsip BKPPD	15 laporan	139.000.000	3	2.802.000	3	30.000.000	0	-	0	-			3	4.697.000	3	4.697.000	100,00	15,66	0	-	0%	0%	
4.05.01.07	Penyediaan Jasa Surat Menyurat, Alat Tulis Kantor, Barang Cetakan dan Penggandaan	Alat Tulis Kantor	86 jenis	1.230.000.000	85	159.913.000	86	250.000.000	20	40.695.900	20	41.594.000	26	40.630.000	86	160.488.500	86	160.488.500	100,00	64,20	171	320.401.500	101%	100%	
		Bahan Cetakan	15 jenis		15		15		4		4		4		15		15		100,00		30		100%	100%	
		Tersedianya Materai 6000	9375 buah		1630		1.875		300		375		375		1875		1875		100,00		3505		108%	100%	
		Penggandaan Fotocopy	860000 lembar		#####		160.000		38.275		37.955		38.275		1		114.505		71,57		264.480		88%	100%	
4.05.01.08	Penyediaan Jasa komunikasi, Sumber Daya Air, Listrik dan Logistik	Rekening telepon	12 bulan	1.190.000.000	12	145.622.331	12	250.000.000	3	34.727.128	3	36.904.447	3	34.022.370	12	142.079.636	12	142.079.636	100,00	56,83	24	287.701.967	100%	99%	
		Struk pembayaran tagihan rekening telepon	60 struk		-		-		-		-		-								-				
		Rekening air	12 bulan		12		12		3		3		3		12		12		100,00		24		100%	99%	
		Struk pembayaran tagihan rekening air	48 Struk		-		-		-		-		-		-		-				-				
		Rekening listrik	12 bulan		12		12		3		3		3		12		12		100,00		24		100%	99%	
		Struk pembayaran tagihan rekening listrik	48 Struk		-		-		-		-		-		-		-				-				
		Isi ulang tabung gas	140 kali		28		28		5		6		6		28		28		100,00		56		100%	99%	
		TV kabel	12 bulan		12		12		3		3		3		12		12		100,00		24		100%	99%	
		Struk pembayaran tagihan rekening TV kabel	24 struk		-		-														-				
		Tambahan internet	12 bulan		12		12		3		3		3		12		12		100,00		24		100%	99%	
		Struk pembayaran tagihan rekening tambahan internet	48 Struk																						
4.05.01.09	Penyediaan Jasa Pemeliharaan dan Perizinan Kendaraan Dinas/Operasional dan Jaminan Barang Milik Daerah	Polis asuransi kendaraan dinas roda 4	4 unit	229.000.000	4	25.380.800	4	40.000.000	4	21.670.100		2.816.100		2.889.300	4	27.697.000	4	27.697.000	100,00	69,24	8	53.077.800	100%	105%	
		Surat Ketetapan Pajak Daerah PKB roda 4	4 unit		4		4		1		1		1		4		4		100,00		8		100%		
		Surat Ketetapan Pajak Daerah PKB roda 2	11 unit		11		11		2		2		3		11		11		100,00		22		100%		
4.05.02	**Program Peningkatan Sarana dan Prasarana Aparatur**	**Terpenuhinya sarana dan prasarana kantor (jumlah realisasi output kegiatan dalam program dibagi jumlah target output kegiatan)**	**100 persen**	**6.426.000.000**	**89,86**	**527.739.403**	**100**	**1.650.000.000**	**15,52**	**42.877.865**	**30,55**	**109.607.058**	**0**	**67.608.508**	**0**	**580.664.004**	**46,07**	**220.093.431**	**46,07**	**13,34**	**135,93**	**747.832.834**	**76%**	**71%**	

Kode	Urusan / Bidang Urusan Pemerintahan Daerah dan Program / Kegiatan	Indikator Kinerja Program (Outcome) / Kegiatan (Output)	Target RPJMD pada Tahun 2023 (Akhir Periode RPJMD)		Realisasi Capaian Kinerja RPJMD sampai dengan RKPD Tahun Lalu (2018)		Target Kinerja dan Anggaran RKPD Tahun Berjalan yang Dievaluasi (2019)		Realisasi Kinerja pada Triwulan								Realisasi Capaian Kinerja dan Anggaran RKPD yang Dievaluasi (2019)		Tingkat Capaian Kinerja dan Realisasi Anggaran RKPD Tahun 2019 (%)		Realisasi Kinerja dan Anggaran RPJMD s/d Tahun 2019		Tingkat Capaian Kinerja dan Realisasi Anggaran RPJMD s/d Tahun 2023		PD Penanggung jawab
									I		II		III		IV										
			K	Rp	K	Rp	K	Rp	K	Rp	K	Rp	K	Rp	K	Rp	K	Rp	K	Rp	K	Rp	K	Rp	
1	2	3	4		5		6		7		8		9		10		11 = 7+8+9+10		12 = 11/6 x 100%		13 = 5+11		14 = 13/4x100%		15
4.05.02.01	Pemeliharaan Rutin/Berkala Gedung Kantor	Gedung Kantor yang dipelihara	5 paket	850.000.000	4	162.978.827	1	300.000.000	0	-	0	-			1	48.450.000	1	48.450.000	100,00	16,15	5	211.428.827	63%	65%	
		carport	70 m²																						
		taman	115 m²																						
		ruang tamu/rapat	36 m²																						
		kusen pintu/jendela	45,3 m²																						
		pengecatan gedung	870 m²																						
4.05.02.02	Pengadaan Kendaraan Dinas/Operasional/Jabatan	Kendaraan dinas jabatan roda 4	10 m²	2.240.000.000	0	-	2	700.000.000							0	-	0	-							
		Kendaraan dinas jabatan roda 2	10 m²		0	-	2																		
4.05.02.03	Pengadaan Perlengkapan/Peralatan Gedung Kantor	Perlengkapan/ Peralatan Gedung Kantor	10 m²	1.400.000.000	34	137.776.200	10	250.000.000	1	2.954.000	5	49.707.500	1	5.817.500	11	294.271.000	11	294.271.000	110,00	117,71	45	432.047.200	66%	157%	
4.05.02.04	Pemeliharaan rutin/berkala kendaraan dinas/operasional/Jabatan	Service untuk kendaraan dinas roda 4	4 m²	1.420.000.000	4	158.414.976	4	300.000.000	4	32.969.865		44.740.758		41.646.208	4	171.116.004	4	171.116.004	100,00	57,04	8	329.530.980	100%	104%	
		Service untuk kendaraan dinas roda	11 m²		11		11		3		4				11		11		100,00		7		32%	104%	
		BBM untuk kendaraan dinas roda 4	4 unit		-		7000								7000		7.000								
		BBM untuk kendaraan dinas roda 2	18,900		3,780		3780		1,000		1,0		1,002		3080		3.080		16,07		3083,78		85%	104%	
4.05.02.05	Pemeliharaan Rutin/Berkala Perlengkapan/Peralatan Gedung kantor	Peralatan kerja/perlengkapan kantor yang dipelihara	5 jenis	516.000.000	5	68.569.400	5	100.000.000	5	6.954.000	5	15.158.800	5	20.144.800	5	66.827.000	5	66.827.000	100,00	66,83	10	135.396.400	100%	99%	
4.05.03	**Program Peningkatan Disiplin Aparatur**	**Tingkat Kehadiran Pegawai**	**95 persen**	**495.000.000**	**95**	**47.810.000**	**95**	**75.000.000**	**0**	**-**	**82,58**	**42.920.000**	**0**	**-**	**0**	**-**	**82,58**	**42.920.000**	**86,93**	**57,23**	**177,58**	**90.730.000**	**93%**	**95%**	
5.05.03.01	Pengadaan pakaian Dinas/Lapangan Beserta	PDH Kaki	350 stel	495.000.000	53	47.810.000	70	75.000.000	0	-	58	42.920.000			58	44.543.000	58	44.543.000	82,86	59,39	111	92.353.000	105%	97%	
		PDH Hitam Putih	350 stel				70								0		0		0,00				0%		
		Korpri	350 stel				70								0		0		0,00				0%		
		Batik	350 stel				70								0		0		0,00				0%		
		Pakaian Olah Raga	350 stel		53		70				**58**				58		58		82,86		111				
4.05.04	**Program Fasilitasi Pindah/Purna Tugas PNS**	**Jumlah SK Purna Tugas PNS**	**1252 SK**	**850.000.000**	**208**	**132.355.250**	**239**	**280.130.000**	**46**	**4.000.000**	**37**	**2.300.000**	**0**	**22.950.000**	**0**	**213.631.000**	**83**	**242.881.000**	**34,73**	**86,70**	**291**	**375.236.250**	**70%**	**142%**	
4.05.04.01	Pemulangan Pegawai yang Pensiun	Usulan SK pensiun periode Januari s.d. December Tahun 2019	1315 usulan SK	850.000.000	208	132.355.250	253	280.130.000	137	4.000.000	106	2.300.000	10	22.950.000	363	213.631.000	363	213.631.000	143,48	76,26	571	345.986.250	137%	131%	
		SK pensiun TMT April s.d. Desember Tahun 2019	1315 SK		208		253		137		106		10		363		363		143,48		571		137%		
		Piagam penghargaan kepada Purnabhakti	1283 Piagam		100		253 SK		0		0		0		363		363		143,48		463		232%		
4.05.05	**Program Peningkatan Kapasitas Sumber Daya Aparatur**	**Tingkat kepuasan Pelanggan**	**80 persen**	**1.816.000.000**	**80**	**37.870.050**	**80**	**410.000.000**	**8,33**	**3.990.000**	**14,67**	**5.110.000**		**32.798.700**		**24.199.300**	**23**	**66.098.000**	**28,75**	**16,12**	**103**	**103.968.050**	**64%**	**137%**	
		Hasil Penilaian Kinerja ASN pada Survey Kepuasan Pelanggan	**-**																						
4.05.05.01	Sosialisasi Peraturan Perundang-Undangan	Jumlah pegawai yang mengikuti sosialisasi peraturan perundang-undangan tentang kepegawaian	50 orang	200.000.000	50	7.775.000	50	70.000.000					58	18.182.500	58	18.182.500	58	18.182.500	116,00	25,98	108	25.957.500	108%	167%	
		Laporan penyelenggaraan sosialisasi peraturan perundang-undangan tentang kepegawaian	4 Laporan				-																		
4.05.05.02	Peningkatan Kapasitas Rohani dan Jasmani Aparatur	Laporan kegiatan ceramah/pengajian pegawai dan senam	60 Laporan	226.000.000	12	30.095.050	12	40.000.000	3	3.990.000	3	5.110.000	3	14.616.200	12	6.016.800	12	29.733.000	100,00	74,33	24	59.828.050	100%	99%	
4.05.05.03	Peningkatan Kompetensi Sumber Daya Aparatur	Laporan Sinergitas BKPPD	5 Laporan	1.390.000.000	0	-	1	300.000.000							0	-	0	-	0,00	0,00	0	-	0%	0%	

Kode	Urusan / Bidang Urusan Pemerintahan Daerah dan Program / Kegiatan	Indikator Kinerja Program (Outcome) / Kegiatan (Output)	Target RPJMD pada Tahun 2023 (Akhir Periode RPJMD)		Realisasi Capaian Kinerja RPJMD sampai dengan RKPD Tahun Lalu (2018)		Target Kinerja dan Anggaran RKPD Tahun Berjalan yang Dievaluasi (2019)		Realisasi Kinerja pada Triwulan								Realisasi Capaian Kinerja dan Anggaran RKPD yang Dievaluasi (2019)		Tingkat Capaian Kinerja dan Realisasi Anggaran RKPD Tahun 2019 (%)		Realisasi Kinerja dan Anggaran RPJMD s/d Tahun 2019		Tingkat Capaian Kinerja dan Realisasi Anggaran RPJMD s/d Tahun 2023		PD Penanggung jawab
									I		II		III		IV										
			K	Rp	K	Rp	K	Rp	K	Rp	K	Rp	K	Rp	K	Rp	K	Rp	K	Rp	K	Rp	K	Rp	
1	2	3	4		5		6		7		8		9		10		11 = 7+8+9+10		12 = 11/6 x 100%		13 = 5+11		14 = 13/4x100%		15
4.05.06	**Program Peningkatan Pengembangan Sistem Pelaporan Capaian Kinerja dan Keuangan**	**Terpenuhinya Standar pelaporan perencanaan, kinerja dan keuangan**	**100 Persen**	**1.240.000.000**	**100**	**86.122.300**	**100**	**160.000.000**	**23,66**	**16.562.000**	**12,54**	**6.802.000**	**12,54**	**25.582.000**		**20.558.000**	49	**69.504.000**	**48,74**	**43,44**	**149**	**86.122.449**	**74%**	**50%**	
		Hasil penilaian pemenuhan pelaporan perencanaan, kinerja dan keuangan pada survey kepuasan pelanggan	-																						
4.05.06.01	Penyusunan Pelaporan Capaian Kinerja dan Ikhtisar Realisasi Kinerja SKPD	Laporan capaian triwulan 1,2,3 dan 4	20 Dokumen	185.000.000	4	26.033.550	4	35.000.000	1	3.297.000	1	4.856.000	1	5.186.000	4	12.661.000	4	26.000.000	100,00	74,29	8	52.033.550	100%	100%	
		Laporan capaian Monev Triwulan 1,2,3 dan 4	20 Dokumen		4		4		1		1		1		4		4		100,00		8		100%	100%	
		Dokumen LKIP	5 dokumen		1		1		1						1		1		100,00		2		100%	100%	
		Laporan Tahunan BKPPD	5 Dokumen		1		1								1		1		100,00		2		100%	100%	
4.05.06.02	Penyusunan RKA/DPA SKPD dan Perubahannya	Dokumen RKA	5 dokumen	140.000.000	1	13.892.000	1	30.000.000		3.535.000		-		6.740.000	1	3.535.000	1	13.810.000	100,00	46,03	2	27.702.000	100%	100%	
		Dokumen DPA	5 dokumen		1		1		1						1		1		100,00		2		100%	100%	
		Dokumen RKAP	5 dokumen		1		1						1		1		1		100,00		2		100%	100%	
		Dokumen DPPA	5 dokumen		1		1								1		1		100,00		2		100%	100%	
4.05.06.03	Penyusunan pelaporan Keuangan SKPD	Dokumen CALK	5 dokumen	110.000.000	1	9.194.500	1	30.000.000		1.008.000		1.946.000		1.878.000	1	4.362.000	1	9.194.000	100,00	30,65	2	18.388.500	100%	100%	
4.05.06.04	Penyusunan Dokumen Perencanaan SKPD	Dokumen Proker 2019	5 dokumen	385.000.000	1	17.887.250	1	35.000.000	1	8.722.000		-		11.778.000	1	-	1	20.500.000	100,00	58,57	2	38.387.250	100%	107%	
		Dokumen Rancangan Renja 2020	5 dokumen		1		1		1						1		1		100,00		2		100%		
		Dokumen Renja 2020	5 dokumen		1		1						1		1		1		100,00		2		100%		
		Dokumen Renja Perubahan Tahun 2020	5 dokumen		1		1						1		1		1		100,00		2		100%		
		Dokumen Renstra Tahun 2019-2023	1 dokumen		1		1						1		1		1		100,00		2		100%		
4.05.06.05	Penyusunan Pedoman Kinerja SKPD	SOP BKPPD	5 dokumen	160.000.000	1	19.115.000	1	30.000.000									0	-					0%		
4.05.06.06	Penyusunan dan Publikasi Profil SKPD	Profil SKPD	4 dokumen	260.000.000	0	-	-	-									0	-					0%		
4.05.07	**Program Pembinaan dan Pengembangan Aparatur**	**Jumlah Jabatan Kosong Pimpinan Tinggi (Eselon II) pada Perangkat Daerah**	**15 orang**	**25.837.000.000**	**5**	**2.231.689.436**	**3**	**4.779.500.000**	**0,0**	**142.945.830**	**1**	**292.261.600**	**1**	**319.982.350**			**2**	**755.189.780**	**66,67**	**15,80**	0	**2.986.879.216**	**0%**	**67%**	
		Jumlah Jabatan Kosong Administator (Eselon III) pada Perangkat Daerah	**95 orang**		**20**		**47**		**0,0**		**0,0**		**24**				**24**		**51,06**		0		**0%**		
		Jumlah Jabatan Kosong Pengawas (Eselon IV) pada Perangkat Daerah	**154 orang**		**68**		**68**		**0,0**		**0,0**		**57**				**57**		**0,00**		0		**0%**		
		Jumlah Pemangku Jabatan Fungsional Tertentu Kosong pada Perangkat Daerah	**1189 orang**		**22**		**22**		**0,0**		**0,0**		**22**				**22**		**100,00**		0		**0%**		
4.05.07.01	Seleksi Penerimaan Calon PNS	Jumlah peserta seleksi CPNS	435 orang	1.500.000.000	284	445.547.175	-	-							0	-	0	-	0,00		0	-	0%	0%	
4.05.07.02	Pemberkasan Calon PNS	Dokumen Penetapan Persetujuan Teknis NIP CPNS dan Perbaikan NIP PNS	1 dokumen	100.000.000	0	-	1	100.000.000	1	3.393.600		20.900.000		1.800.000	0	-	1	26.093.600	100,00	26,09	1	26.093.600	0%	0	
4.05.07.03	Penyusunan Rencana Penataan PNS	Dokumen Bezzeting dan usulan formasi	10 dokumen	182.000.000	1	3.970.000	2	50.000.000	0	-	0	-	1	6.310.000	1	-	2	6.310.000	100,00	12,62	0	-	0%	0%	
4.05.07.04	Penempatan PNS	SK Mutasi Jabatan	30 SK	3.050.000.000	5	196.145.000	6	830.000.000	0	-	1	57.109.000	3	22.031.000	2	360.316.930	6	439.456.930	100,00	52,95	11	635.601.930	110%	162%	
4.05.07.05	Pembangunan / Pengembangan Sistem Informasi Kepegawaian Daerah	Jaringan sistem informasi yang dipelihara dan dibangun	5 aplikasi	1.925.000.000	3	63.326.000	5	500.000.000	0	-	1	19.090.000	1	2.425.000	0	12.600.000	1	34.115.000	20,00	6,82	4	97.441.000	67%	77%	

Kode	Urusan / Bidang Urusan Pemerintahan Daerah dan Program / Kegiatan	Indikator Kinerja Program (Outcome) / Kegiatan (Output)	Target RPJMD pada Tahun 2023 (Akhir Periode RPJMD)		Realisasi Capaian Kinerja RPJMD sampai dengan RKPD Tahun Lalu (2018)		Target Kinerja dan Anggaran RKPD Tahun Berjalan yang Dievaluasi (2019)		Realisasi Kinerja pada Triwulan								Realisasi Capaian Kinerja dan Anggaran RKPD yang Dievaluasi (2019)		Tingkat Capaian Kinerja dan Realisasi Anggaran RKPD Tahun 2019 (%)		Realisasi Kinerja dan Anggaran RPJMD s/d Tahun 2019		Tingkat Capaian Kinerja dan Realisasi Anggaran RPJMD s/d Tahun 2023		PD Penanggung jawab
									I		II		III		IV										
			K	Rp	K	Rp	K	Rp	K	Rp	K	Rp	K	Rp	K	Rp	K	Rp	K	Rp	K	Rp	K	Rp	
1	2	3	4		5		6		7		8		9		10		11 = 7+8+9+10		12 = 11/6 x 100%		13 = 5+11		14 = 13/4x100%		15
4.05.07.06	Pengembangan Sistem Manajemen Kepegawaian	Pedoman teknis pengelolaan kepegawaian	5 dokumen	1.000.000.000	-	-	1	250.000.000							0	-	-	-			-	-	0%		
4.05.07.07	Pemberian Penghargaan bagi PNS Berprestasi	Jumlah Pegawai yang Menerima Penghargaan PNS Teladan	60 orang	2.400.000.000	11	277.229.710	12	500.000.000	0	2.288.630	12	125.865.000		191.685.000	0	54.732.000	12	374.570.630	100,00	74,91	23	651.800.340	105%	118%	
		Jumlah Pegawai yang Menerima Penghargaan Satya Lancana	1750 orang		0		350		0		420				470		890		254,29		420		0%	118%	
4.05.07.08	Proses Penanganan Kasus-kasus Pelanggaran Disiplin PNS	Jumlah kasus pelanggaran disiplin pegawai yg ditangani	65 kasus	695.000.000	20	37.825.000	15	150.000.000	2	8.678.000	4	23.953.000	3	10.038.000	5	10.434.000	14	53.103.000	93,33	35,40	34	90.928.000	85%	120%	
		Jumlah kasus perceraian pegawai yg ditangani	125 kasus		20		25		4		6		12		3		25		100,00		45	-	113%	120%	
		Jumlah PNS yang mengikuti Bimtek penanganan kasus	350 kasus		0		70						70		0		70		100,00		0	-	0%	120%	
4.05.07.09	Pemberian Bantuan Tugas Belajar dan Ikatan Dinas	PNS yang diberikan bantuan tugas belajar	25 orang	950.000.000	5	109.878.000	5	200.000.000	3	40.567.000	3	17.213.000	3	9.272.000	0	7.858.000	3	74.910.000	60,00	37,46	8	184.788.000	80%	84%	
4.05.07.10	Pemberkasan dan Penetapan Mutasi Kenaikan Pangkat, Pensiun dan Infasing Fungsional Umum/Struktural	SK Kenaikan Pangkat Fungsional Umum/Struktural	30 SK	1.875.000.000	4	186.299.200	6	300.000.000	0	82.453.000	2	9.598.000	1	27.715.000	1	69.804.000	4	189.570.000	66,67	63,19	8	375.869.200	100%	101%	
4.05.07.11	Pemberkasan dan Penetapan Mutasi Kenaikan Pangkat, Pensiun dan Infasing Fungsional Tertentu	SK Kenaikan Pangkat Fungsional Tertentu	30 SK	1.250.000.000	2	102.639.541	6	100.000.000	0	5.565.600	2	6.738.600	1	28.888.800	1	61.446.541	4	102.639.541	66,67	102,64	6	205.279.082	150%	100%	
		SK Jabatan Fungsional Tertentu	10 SK		2		2		0		1				1		2		100,00		1	-	25%	100%	
4.05.07.12	Pembinaan dan Pengembangan Korps Pegawai Negeri	Cabang olahraga PORPEMDA yang diikuti	8 cabor	1.000.000.000	8	808.829.810	8	524.500.000	0	-		11.795.000		10.727.550	0	38.815.106	0	61.337.656	0,00	11,69	0	11.795.000	0%	1%	
		Laporan fasilitasi biaya rutin UPT Penyelenggaraan	12 laporan		12		12				6		3		3		12		100,00		6	-	25%	1%	
4.05.07.13	Trainning ESQ	Terlaksananya trainning ESQ	200 orang	500.000.000			200	-							0	-	-	-	0,00	0,00	-	-	0%	0%	
4.05.07.14	Seleksi Penerimaan Calon ASN	- Jumlah peserta seleksi CPNS	29000 orang	7.500.000.000			6,500	1.100.000.000						9.090.000	9094	91.562.700	9094	100.652.700	139,91	9,15	9101	100.652.700	31%	1%	
		- Jumlah Peserta Seleksi Calon PPPK	15000 orang				3,000								49		49		1,63		49		0,33%		
4.05.07.15	Pemberkasan Calon ASN	- Dokumen Penetapan Persetujuan Teknis NIP CPNS	-	850.000.000			1 dokumen	175.000.000							1	3.050.000	1	3.050.000	100,00	1,74	1	3.050.000	0%	0,36%	
		- Dokumen Penetapan Persetujuan Teknis NIP Calon PPPK	4 dokumen				1 dokumen								0		0		0,00		0		0%		
4.05.07.16	Pembentukan Kecerdasan Emosional dan Spiritual	Laporan pelaksanaan trainning kecerdasan emosional dan	4 dokumen	1.060.000.000											0	-	0	-			0	-	0%		

Kode	Urusan / Bidang Urusan Pemerintahan Daerah dan Program / Kegiatan	Indikator Kinerja Program (Outcome) / Kegiatan (Output)	Target RPJMD pada Tahun 2023 (Akhir Periode RPJMD)		Realisasi Capaian Kinerja RPJMD sampai dengan RKPD Tahun Lalu (2018)		Target Kinerja dan Anggaran RKPD Tahun Berjalan yang Dievaluasi (2019)		Realisasi Kinerja pada Triwulan								Realisasi Capaian Kinerja dan Anggaran RKPD yang Dievaluasi (2019)		Tingkat Capaian Kinerja dan Realisasi Anggaran RKPD Tahun 2019 (%)		Realisasi Kinerja dan Anggaran RPJMD s/d Tahun 2019		Tingkat Capaian Kinerja dan Realisasi Anggaran RPJMD s/d Tahun 2023		PD Penanggung jawab
									I		II		III		IV										
			K	Rp	K	Rp	K	Rp	K	Rp	K	Rp	K	Rp	K	Rp	K	Rp	K	Rp	K	Rp	K	Rp	
1	2	3	4		5		6		7		8		9		10		11 = 7+8+9+10		12 = 11/6 x 100%		13 = 5+11		14 = 13/4x100%		15
4.05.08	**Program Pendidikan Kedinasan**	**Persentase ASN yang Mengikuti Pendidikan dan Pelatihan Formal ((Jumlah ASN yang mengikuti pendidikan dan pelatihan formal dibagi jumlah total ASN) x100%))**	**5 persen**	**41.881.800.000**	**3,00**	**2.285.443.900**	**3,00**	**8.633.800.000**	**0,80**	**300.892.000**	**0,14**	**259.049.000**	**0,45**	**3.424.448.000**		**443.348.600**	**1,39**	**4.427.737.600**	**46,39**	**51,28**	**4,39**	**6.713.181.500**	**73%**	**147%**	**Bidang Pendidikan, Pelatihan dan Pengembangan Karir; UPT Diklat dan Kesejahteraan**
		Persentase pejabat ASN yang telah Mengikuti pendidikan dan pelatihan struktural ((jumlah pejabat ASN yang mengikuti diklat struktural dibagi jumlah total jabatan) x100%))	**68 persen**		**60,00**		**60,00**		**0,94**		**0,47**		**1,26**				**2,67**		**4,46**	**51,28**	**62,67**		**52%**	**147%**	
4.05.08.01	Pendidikan dan Pelatihan Prajabatan bagi Calon PNS	CPNS yang mengikuti Prajabatan	1750 orang	19.233.800.000	**0**	147.716.100	300	3.733.800.000	0	-	0	-	281	2.732.321.000	2	13.591.000	283	2.745.912.000	94,33	73,54	0	-	0%	0%	Bidang Pendidikan, Pelatihan dan Pengembangan Karir; UPT Diklat dan Kesejahteraan
4.05.08.02	Pendidikan dan Pelatihan Struktural bagi PNS Daerah	PNS yang mengikuti Diklat Struktural	426 orang	7.400.000.000	55	1.376.372.000	76	2.000.000.000	6	147.848.000	3	81.997.000	8	226.057.000	0	8.135.000	17	464.037.000	22,37	23,20	72	1.840.409.000	65%	67%	Bidang Pendidikan, Pelatihan dan Pengembangan Karir; UPT Diklat dan Kesejahteraan
4.05.08.03	Pendidikan dan Pelatihan Teknis Tugas dan Fungsi bagi PNS Daerah	PNS yang mengikuti Diklat Teknis Tugas dan Fungsi	700 orang	4.550.000.000	80	590.207.800	80	750.000.000	30	148.404.000	5	135.130.000	23	141.610.000	40	248.705.600	98	673.849.600	122,50	89,85	178	1.264.057.400	111%	107%	Bidang Pendidikan, Pelatihan dan Pengembangan Karir; UPT Diklat dan Kesejahteraan
4.05.08.04	Pendidikan dan Pelatihan Fungsional bagi PNS Daerah	PNS yang mengikuti Diklat Fungsional	150 orang	665.000.000	14	53.567.000	10	60.000.000	0	-	0	-	8	13.295.000	15	36.480.000	23	49.775.000	230,00	82,96	0	-	0%	0%	Bidang Pendidikan, Pelatihan dan Pengembangan Karir; UPT Diklat dan Kesejahteraan
4.05.08.05	Pemantauan dan evaluasi penyelenggaraan pendidikan	Laporan semester pemantauan dan evaluasi diklat	10 orang	340.000.000	1	6.797.000	2	50.000.000	0	-	0	-	1	35.024.000	1	5.055.000	2	40.079.000	100,00	80,16	0	-	0%	0%	Bidang Pendidikan, Pelatihan dan Pengembangan Karir; UPT Diklat dan Kesejahteraan
4.05.08.06	Peningkatan Ketrampilan dan Profesionalisme	Laporan bulanan hasil seleksi mutasi antar daerah	60 orang	7.200.000.000	12	102.454.000	12	2.000.000.000	3	4.640.000	3	41.922.000	3	276.141.000	3	115.024.000	12	437.727.000	100,00	21,89	24	540.181.000	100%	264%	Bidang Pendidikan, Pelatihan dan Pengembangan Karir; UPT Diklat dan Kesejahteraan
		Laporan pelaksanaan ujian dinas dan ujian penyesuaian kenaikan pangkat	10 orang		2		2				1				1		2		100,00		4		100%		
		Laporan Hasil Pemetaan PNS	600 orang		75		1 dokumen								1		1		100,00		76		51%		
		Jumlah PNS yang mengikuti Sosialisasi E-LHKPN					76 orang								76		76		100,00		76		0%		
		Dokumen uji kompetensi pejabat struktural	5 dokumen		0		1		0				1		0		1		100,00		1	-	0%		

Kode	Urusan / Bidang Urusan Pemerintahan Daerah dan Program / Kegiatan	Indikator Kinerja Program (Outcome) / Kegiatan (Output)	Target RPJMD pada Tahun 2023 (Akhir Periode RPJMD)		Realisasi Capaian Kinerja RPJMD sampai dengan RKPD Tahun Lalu (2018)		Target Kinerja dan Anggaran RKPD Tahun Berjalan yang Dievaluasi (2019)		Realisasi Kinerja pada Triwulan								Realisasi Capaian Kinerja dan Anggaran RKPD yang Dievaluasi (2019)		Tingkat Capaian Kinerja dan Realisasi Anggaran RKPD Tahun 2019 (%)		Realisasi Kinerja dan Anggaran RPJMD s/d Tahun 2019		Tingkat Capaian Kinerja dan Realisasi Anggaran RPJMD s/d Tahun 2023		PD Penanggung jawab
									I		II		III		IV											
			K	Rp	K	Rp	K	Rp	K	Rp	K	Rp	K	Rp	K	Rp	K	Rp	K	Rp	K	Rp	K	Rp	
1	2	3	4		5		6		7		8		9		10		11 = 7+8+9+10		12 = 11/6 x 100%		13 = 5+11		14 = 13/4x100%		15
4.05.08.07	Penyelenggaraan diklat	Laporan hasil penyelenggaraan diklat	1 orang	2.493.000.000	1	8.330.000	1	40.000.000	0	-	0	-			1	16.358.000	1	16.358.000	100,00	0,41	1	24.688.000	50%	148%	UPT Diklat dan Kesejahteraan
		Laporan hasil penyelenggaraan diklat Latsar	4 laporan		-		-								0		0		0,00		0		0%		
		Laporan hasil penyelenggaraan diklat strukrural	4 laporan				-								0		0		0,00		0		0%		
		Laporan hasil penyelenggaraan diklat fungsional	12 laporan				-								0		0		0,00		0		0%		
		Laporan hasil penyelenggaraan diklat teknis	16 laporan				-								0		0		0,00		0		0%		
																		Rata-rata capaian kinerja (%)	78%	43%			62%	73%	
																		Predikat Kinerja	Tinggi	Sangat Rendah			Rendah	Sedang	
JUMLAH ANGGARAN DAN REALISASI DARI SELURUH PROGRAM										24.827.330.956,12		55.609.960.311		76.083.004.092											
TOTAL RATA-RATA CAPAIAN KINERJA DAN ANGGARAN DARI SELURUH PROGRAM (PROGRAM 1 S.D. PROGRAM 232)																			65%	66%			51%	50%	
PREDIKAT KINERJA DARI SELURUH PROGRAM (PROGRAM 1 s.d. PROGRAM 232)																			Rendah	Rendah			Rendah	Sangat Rendah	

Faktor pendorong keberhasilan kinerja :	1. Perencanaan dan penetapan keuangan (APBD) tepat waktu
	2. Sinergitas yang baik antar perangkat daerah dalam melaksanakan tugas untuk mencapai kinerja sesuai target
Faktor penghambat pencapaian kinerja :	1. Kurangnya Sumber Daya Manusia di beberapa perangkat daerah, sehingga pelaksanaan kegiatan menjadi terhambat
	2. Proses Administrasi Pengadaan Barang/Jasa yang mengalami keterlambatan
	3. Adanya mutasi pejabat struktural
Tindak lanjut yang diperlukan dalam triwulan berikutnya :	1. Melaksanakan kegiatan sesuai perencanaan yang telah ditetapkan terutama program dan kegiatan prioritas yang menunjang pencapaian misi dalam Rencana Pembangungan Jangka Menengah Daerah (RPJMD) Pemerintah Daerah Kota Cirebon Tahun 2018-2023
	2. Penjadwalan ulang pelaksanaan kegiatan untuk meningkatkan daya serap anggaran dan pencapaian target kinerja kegiatan
Tindak lanjut yang diperlukan dalam RKPD tahun berikutnya : melakukan inventarisir dan evaluasi atas program dan kegiatan yang tidak dilaksanakan pada tahun ini, sebagai bahan penyusunan RKPD tahun depan	

BAB III
KERANGKA EKONOMI DAERAH DAN KEUANGAN DAERAH

3.1 Arah Kebijakan Ekonomi Daerah

Keberhasilan pembangunan ekonomi di Kota Cirebon tentunya tidak lepas dari usaha Pemerintah Daerah Kota Cirebon dalam mewujudkan Visi Wali Kota dan Wakil Wali Kota, sebagaimana yang tertuang dalam Rencana Pembangunan Jangka Menengah Daerah yaitu "SEHATI Kita Wujudkan Cirebon Sebagai Kota Kreatif Berbasis Budaya dan Sejarah".

Salah satu tolak ukur penting dalam menentukan keberhasilan pembangunan ekonomi nasional atau daerah adalah tingkat pertumbuhan ekonomi. Pembangunan ekonomi adalah serangkaian usaha dan kebijakan yang bertujuan untuk meningkatkan taraf hidup masyarakat, memperluas lapangan kerja, memeratakan distribusi pendapatan masyarakat, serta meningkatkan hubungan ekonomi regional (BPS, 2016).

Untuk mengukur sejauh mana keberhasilan kinerja perekonomian digunakan salah satu indikator makro yaitu Produk Domestik Regional Bruto (PDRB). Indikator ini dapat menggambarkan pertumbuhan ekonomi dalam kurun waktu tertentu, menggambarkan struktur ekonomi dan hasil analisisnya menggambarkan kinerja sektor perekonomian. Disamping itu, data statistik dan indikator ekonomi dapat digunakan untuk menganalisis dan menentukan arah kebijaksanaan serta mengevaluasi hasil pembangunan.

Prioritas Pembangunan Nasional Tahun 2021 adalah Percepatan pembangunan dengan menekankan terbangunnya struktur perekonomian yang kokoh berlandaskan keunggulan kompetitif di berbagai wilayah yang didukung oleh SDM berkualitas dan berdaya saing, dengan Tema Meningkatkan Industri, Pariwisata dan Investasi di Berbagai Wilayah Didukung oleh SDM, dan Infrastruktur untuk Pertumbuhan Berkualitas. Hal ini selaras dengan Prioritas Pembangunan yaitu : Mewujudkan Kualitas Sumber Daya Manusia Kota Cirebon yang Berdaya saing, Berbudaya dan Unggul dalam segala bidang, Mewujudkan Tata Kelola Pemerintahan yang Bersih, Akuntabel, Berwibawa dan Inovatif, Meningkatkan Kualitas Sarana dan Prasarana Umum yang Berwawasan Lingkungan serta Mewujudkan

Ketentramanan dan Ketertiban Umum yang Kondusif dengan Tema Pembangunan Kota Cirebon untuk Tahun 2021 yaitu : Penguatan kolaborasi untuk akselerasi mewujudkan Kota Cirebon Kreatif berbasis Budaya dan Sejarah.

Arah kebijakan Ekonomi Provinsi Jawa Barat untuk Tahun 2021 difokuskan pada pemulihan ekonomi yang diarahkan kepada penyerapan tenaga ketja, penciptaan lapangan ketja dan membangkitkan kembali aktivitas usaha yang sudah ada. Dalam rangka pelaksanaan pemulihan ekonomi tersebut ditetapkan beberapa strategi dan arah kebijakan, yaitu:

a. Pemulihan Industri dan Perdagangan
   i. Meningkatkan perlindungan dan keahlian tenaga kerja;
   ii. Mengakselerasi perwujudan kawasan industri terpadu dalam konteks pengembangan industri 4.0;
   iii. Meningkatkan implementasi pola kemitraan antara industri besar dengan IKM;
   iv. Meningkatkan ekspor melalui pengembangan pasar ekspor nontradisional dan peningkatan kerja sama perdagangan luar negeri;
   v. Digitalisasi koperasi dan UMKM untuk peningkatan daya saing;
   vi. Peningkatan kapasitas fiskal Bank Perkreditan Rakyat (BPR) yang menjadi bagian dari Badan Usaha Milik Daerah (BUMD) Provinsi Jawa Barat melalui penyertaan modal daerah untuk membantu efektivitas kebijakan relaksasi kredit bagi IKM dan UMKM.

b. Perbaikan Sistem Pangan Meningkatkan ketersediaan pangan, akses pangan, dan pemanfaatan pangan melalui peningkatan produksi dan pasokan pangan.

c. Pembangunan pariwisata pemulihan kinerja pariwisata dengan:
   i. Mengembangkan destinasi pariwisata dan meningkatkan kualitas ekonomi kreatif dan digital; dan
   ii. Peningkatan promosi pariwisata berbasis digital dengan branding baru yang mengutamakan protokol kesehatan.

d . Percepatan Investasi
   i. Mengoptimalkan promosi investasi dan fasilitasi para calon investor;
   ii. Meningkatkan pengawasan dan pengendalian pelaksanaan

penanaman modal; dan

iii. Fasilitasi untuk percepatan proyek-proyek investasi yang terhambat pelaksanaannya.

e. Pembangunan Infrastruktur Mendorong pembangunan infrastruktur yang bersifat padat karya.

f. Penguatan Sektor Kesehatan

i. Meningkatkan pelayanan kesehatan dasar, rujukan, dan jaminan kesehatan; dan

ii. Meningkatkan kesadaran masyarakat untuk hidup bersih dan sehat.

Berdasarkan data BPS Tahun 2019, Perekonomian Kota Cirebon berdasarkan besaran Produk Domestik Regional Bruto (PDRB) atas dasar harga berlaku tahun 2019 mencapai Rp. 23.634,24 milyar dan atas dasar harga konstan mencapai Rp. 16.812,91 milyar. Ekonomi Kota Cirebon tahun 2019 terhadap tahun 2018 tumbuh 6,29 persen, meningkat dibanding capaian tahun 2018 yang sebesar 6,21 persen. Dari sisi produksi, pertumbuhan tertinggi dicapai oleh Lapangan Usaha Informasi dan Komunikasi sebesar 9,54 persen. Dari sisi pengeluaran, pertumbuhan tertinggi dicapai komponen Pengeluaran Konsumsi Rumah Tangga yang tumbuh sebesar 6,30 persen.

Struktur ekonomi Kota Cirebon pada tahun 2019 didominasi oleh Lapangan Usaha Perdagangan Besar dan Eceran, Reparasi Mobil dan Sepeda Motor sebesar 31,57 persen; diikuti Transportasi dan Pergudangan sebesar 11,55 persen; Jasa Keuangan sebesar 11,08 persen; Industri pengolahan sebesar 10,17 persen; dan Konstruksi sebesar 10,15 persen.

Struktur ekonomi Kota Cirebon berdasarkan uraian di atas masuk dalam kelompok tersier atau dikenal juga sebagai kategori jasa-jasa, yaitu kategori yang tidak memproduksi dalam bentuk fisik melainkan dalam bentuk jasa. Yang termasuk kelompok ini adalah kategori Perdagangan besar dan eceran; reparasi mobil dan sepeda motor, kategori transportasi dan pergudangan, kategori penyediaan akomodasi dan makan minum, kategori informasi dan komunikasi, kategori jasa keuangan dan asuransi, kategori real estate, kategori jasa perusahaan, kategori administrasi pemerintahan, pertahanan dan jaminan sosial wajib, kategori jasa pendidikan, kategori jasa kesehatan dan kegiatan sosial serta kategori jasa lainnya.

Arah kebijakan ekonomi daerah di Kota Cirebon yaitu perlunya Inovasi. Inovasi menjadi faktor penting karena dengan adanya inovasi akan muncul gagasan-gagasan baru yang berguna untuk pemenuhan kepuasan manusia yang menuntut sesuatu yang baru. Akan tetapi dalam kontek negara berkembang, hal ini menjadi salah satu permasalahan, karena inovasi berkaitan dengan pengetahuan, sedangkan untuk negara berkembang perkembangan pendidikan masih terbilang rendah sehingga inovasi/gagasan-gagasan baru masih terbilang sedikit. Untuk itu perkembangan pendidikan juga perlu mendapatkan perhatian besar, misalnya dengan pendidikan – pendidikan informal berupa pelatihan – pelatihan tenaga kerja siap kerja.

3.2 Arah Kebijakan Keuangan Daerah

Arah kebijakan keuangan daerah adalah kebijakan yang akan ditempuh oleh pemerintah daerah berkaitan dengan pendapatan daerah, belanja daerah dan pembiayaan daerah. Kebijakan pendapatan daerah menggambarkan prakiraan rencana sumber dan besaran pendapatan daerah untuk Tahun Anggaran 2021 serta strategi pencapaiannya, kebijakan belanja daerah mencerminkan program dan langkah kebijakan dalam upaya peningkatan pembangunan daerah yang merupakan manifestasi dari sinkronisasi kebijakan antara pemerintah daerah dan pemerintah serta strategi pencapaiannya, sementara kebijakan pembiayaan menggambarkan sisi defisit atau surplus anggaran daerah sebagai antisipasi terhadap kondisi pembiayaan daerah dalam rangka menyikapi tuntutan pembangunan daerah serta strategi pencapaiannya.

3.2.1 Arah Kebijakan Pendapatan Daerah

Kebijakan pendapatan daerah menggambarkan prakiraan rencana sumber dan besaran pendapatan daerah untuk Tahun Anggaran 2021 serta strategi pencapaiannya. Arah kebijakan pendapatan daerah pada Tahun Anggaran 2021 adalah pendapatan daerah diproyeksikan turun sebesar (10,19) persen atau sebesar Rp. 180.555.373.837,80 menjadi Rp1.590.420.676.162,20 dari APBD Tahun Anggaran 2020 (Murni) sebesar Rp1.770.976.050.000,00. Penurunan pendapatan ini bersumber dari alokasi dana transfer yang bersumber dari Dana Alokasi Umum dan Dana Alokasi Khusus.

Arah kebijakan pendapatan yang bersumber dari Pendapatan Asli Daerah mengalami peningkatan, hal tersebut dikarenakan beberapa upaya untuk mencapai peningkatan pendapatan daerah, yang meliputi :

1. Sosialisasi peraturan yang berkaitan dengan pendapatan daerah.
2. Penyederhanaan proses administrasi pemungutan dan penyempurnaan sistem pelayanan pajak daerah.
3. Meningkatkan pelayanan kepada masyarakat/wajib pajak.
4. Meningkatkan kapasitas sumber daya aparatur pengelola pendapatan daerah.
5. Mengoptimalkan pemanfaatan teknologi informasi dalam pengelolaan pendapatan daerah.
6. Penerapan Nilai Zona Tanah (ZNT) sebagai dasar perhitungan Nilai Perolehan Objek Pajak (NPOP) BPHTB.
7. Pemberian *reward* kepada wajib pajak baik untuk jenis pajak PBB P2 dan BPHTB, juga untuk objek pajak lainnya di luar PBB P2 dan BPHTB seperti pajak hotel, pajak restoran dan lainnya, yang melakukan pembayaran dan pelaporan tepat waktu, serta wajib pajak yang membayar pajak reklame tertinggi.
8. Mengoptimalkan pengelolaan aset.
9. Meningkatkan kinerja BUMD.
10. Meningkatkan koordinasi baik dengan organisasi perangkat daerah pengelola pendapatan, pemerintah provinsi maupun pemerintah pusat.

Berdasarkan hasil analisis dan perkiraan sumber-sumber pendapatan daerah dan realisasi serta proyeksi pendapatan daerah tiga (3) tahun terakhir, arah kebijakan Pendapatan Daerah pada Tahun 2021 dituangkan dalam tabel di bawah ini :

Tabel 3.1

Realisasi dan Proyeksi Pendapatan Daerah
Tahun Anggaran 2018 – 2022

No	URAIAN	Jumlah				
		Realisasi 2018	Realisasi 2019	Anggaran 2020	Proyeksi 2021	Proyeksi 2022
1	2	3	4	5	6	7
1	**PENDAPATAN**	**1.422.978.064.983,00**	**1.563.026.589.244,00**	**1.770.976.050.000,00**	**1.590.420.676.162,20**	**1.645.661.898.788,39**
1.1	**Pendapatan Asli Daerah**	**440.436.420.967,00**	**454.208.148.078,00**	**520.061.006.000,00**	**525.077.433.540,70**	**555.669.888.628,25**
1.1.1	Pajak Daerah	175.790.551.559,00	187.970.567.869,00	202.395.770.000,00	217.135.347.000,00	238.848.881.700,00
1.1.2	Retribusi Daerah	10.925.787.599,00	11.082.898.549,00	15.099.868.000,00	13.876.717.867,20	14.154.252.224,54
1.1.3	Hasil Pengelolaan Kekayaan Daerah yang Dipisahkan	5.172.244.408,00	4.501.629.676,00	8.352.501.000,00	7.352.501.000,00	7.352.501.000,00
1.1.4	Lain-lain Pendapatan Asli Daerah Yang Sah	248.547.837.401,00	250.653.051.984,00	294.212.867.000,00	286.712.867.673,50	295.314.253.703,71
1.2	**Pendapatan Transfer**	**943.913.380.200,00**	**1.069.201.519.166,00**	**1.213.463.244.000,00**	**1.027.480.842.621,50**	**1.052.129.610.160,15**
1.2.1	Transer Pemerintah Pusat	831.645.269.518,00	826.076.242.346,00	909.175.622.000,00	910.477.703.821,50	932.222.088.956,15
1.2.2	Transfer Antar Daerah	112.268.110.682,00	243.125.276.820,00	304.287.622.000,00	117.003.138.800,00	119.907.521.204,00
1.2.3	**Lain-lain PAD yang Sah**	**38.628.263.816,00**	**39.616.922.000,00**	**37.451.800.000,00**	**37.862.400.000,00**	**37.862.400.000,00**
1.2.4	Hibah	38.628.263.816,00	39.616.922.000,00	37.451.800.000,00	37.862.400.000,00	37.862.400.000,00
1.2.5	Dana Darurat					
1.2.6	Lain-lain pendapatan sesuai dengan peraturan perundang-undangan					

Sumber : Badan Keuangan Daerah Kota Cirebon

Pendapatan Daerah menurut Peraturan Pemerintah Nomor 12 Tahun 2019 dikelompokkan atas :

1) Pendapatan Asli Daerah

Pendapatan Asli daerah adalah pendapatan yang diperoleh daerah berdasarkan peraturan daerah sesuai dengan peraturan perundang-undangan yang terdiri dari pajak daerah, retribusi daerah, hasil pengelolaan kekayaan yang dipisahkan serta lain-lain PAD yang sah. Pendapatan asli daerah dihitung dengan memperhatikan realisasi pendapatan pada tahun-tahun sebelumnya, serta prakiraan masing-masing potensi jenis pendapatan asli daerah.

Pendapatan Asli Daerah Tahun Anggaran 2021 diproyeksikan naik sebesar Rp 5.016.427.540,70 atau naik sebesar 0,91 persen menjadi sebesar Rp525.077.433.540,70 dari APBD Tahun Anggaran 2020 sebesar Rp520.061.006.000,00. Kenaikan PAD ini berasal dari:

- Pajak daerah diproyeksikan sebesar Rp217.135.347.000,00 atau naik sebesar 7,28%.
- Hasil Retribusi Daerah di proyeksikan sebesar Rp13.876.717.867,20 atau naik sebesar 2,03%.
- Hasil Pengelolaan Kekayaan Daerah diproyeksikan sama dengan tahun sebelumnya sebesar Rp7.352.501.000,00
- Lain-lain pendapatan daerah yang sah diproyeksikan hampir sama dengan Tahun 2020 (Murni) yaitu sebesar Rp286.712.867.673,50 atau hanya berbeda Rp673,50.

2) Dana Perimbangan

Dana perimbangan merupakan sumber pendapatan daerah yang berasal dari pemerintah pusat untuk mendukung pelaksanaan kewenangan pemerintah daerah dalam mencapai tujuan pemberian otonomi kepada daerah, yaitu terutama peningkatan pelayanan dan kesejahteraan masyarakat yang semakin baik. Dana Perimbangan terdiri dari dana bagi hasil pajak/bagi hasil bukan pajak, Dana Alokasi Umum (DAU) dan Dana Alokasi Khusus (DAK). Kebijakan pendapatan dana perimbangan diproyeksikan dengan adanya kenaikan alokasi DAU, bagi hasil pajak dan bukan pajak serta sementara hanya mencantumkan alokasi dari Dana Alokasi Khusus Non Fisik.

Dana perimbangan diproyeksikan naik sebesar 5,68 persen atau sebesar Rp90.739.179.821,50 dari APBD Tahun Anggaran 2020 (Murni) sebesar Rp797.249.963.000,00 menjadi Rp887.989.142.821,50 dengan rincian sebagai berikut :

- Bagi hasil pajak/bagi hasil bukan pajak diproyeksikan sebesar Rp87.306.851.240,00 atau naik sebesar 2,91%.
- Dana Alokasi Umum diproyeksikan sebesar Rp637.505.986.581,5 atau naik sebesar 3,18%.
- Dana Alokasi Khusus diproyeksikan sebesar Rp163.176.305.000,00 atau naik sebesar 72,54%.

3) Lain-lain Pendapatan Daerah Yang Sah

Lain-lain pendapatan daerah yang sah pada APBD Tahun Anggaran 2021 diproyeksikan naik sebesar 15,15 persen yaitu sebesar Rp23.340.975.800,00 menjadi Rp177.354.099.800,00. dari APBD Tahun Anggaran 2020 (Murni) sebesar Rp154.013.124.000,00 Proyeksi tersebut masih bersumber dari alokasi bagi hasil pajak provinsi dan alokasi BOS yang bersumber dari APBN, dan alokasi bantuan keuangan provinsi.

3.2.2 Arah Kebijakan Belanja Daerah

Berdasarkan Undang-Undang Nomor 23 Tahun 2014, belanja daerah digunakan untuk pelaksanaan urusan pemerintahan konkuren yang menjadi kewenangan daerah yang terdiri atas urusan pemerintahan wajib dan urusan pemerintahan pilihan. Belanja daerah tersebut diprioritaskan untuk mendanai urusan pemerintahan wajib terkait pelayanan dasar yang ditetapkan dengan standar pelayanan minimal serta berpedoman pada standar teknis dan harga satuan sesuai dengan ketentuan peraturan perundang-undangan.

Dengan berpedoman pada prinsip-prinsip penganggaran, belanja daerah tahun 2021 disusun dengan pendekatan anggaran kinerja yang berorientasi pada pencapaian hasil dari input yang direncanakan, dengan memperhatikan prestasi kerja setiap Satuan Kerja Perangkat Daerah dalam pelaksanaan tugas pokok dan fungsinya. Hal tersebut bertujuan untuk meningkatkan akuntabilitas perencanaan anggaran serta menjamin efektifitas penggunaan anggaran kedalam program/kegiatan Kebijakan belanja daerah pada tahun 2021 meliputi:

1. Meningkatkan akuntabilitas belanja langsung yang diarahkan pada target-target sasaran program dan kegiatan yang terkait langsung pada pencapaian indicator kinerja RPJMD Tahun 2018-2023.
2. Alokasi anggaran untuk belanja yang bersifat wajib dan mengikat seperti belanja pegawai yang disesuaikan dengan peraturan yang berlaku.
3. Alokasi anggaran untuk fungsi pendidikan minimal sebesar 20% dari total belanja dalam rangka peningkatan indeks pendidikan.
4. Alokasi anggaran untuk fungsi kesehatan minimal sebesar 10% dari total belanja sesuai perintah UU Nomor 36 Tahun 2009 tentang Kesehatan dalam rangka peningkatan indeks kesehatan.
5. Peningkatan alokasi anggaran bidang perekonomian masyarakat dan infrastruktur penunjang perekonomian, dalam rangka peningkatan indeks daya beli.
6. Meningkatkan tata kelola pemerintahan yang baik.
7. Hasil Musrenbang kecamatan terutama bersifat fisik yang anggarannya disusun oleh Kecamatan sebagai tindak lanjut Peratuan Wali Kota Cirebon Nomor 14 Tahun 2019 tentang Pelimpahan Sebagian Urusan Pemerintahan dari Wali Kota kepada Camat.
8. Kegiatan pembangunan sarana dan prasarana kelurahan dan pemberdayaan masyarakat sebagai tindaklanjut dari Peraturan Menteri Dalam Negeri Nomor 130 tahun 2018 tentang Kegiatan Pembangunan Sarana dan Prasarana di Kelurahan dan Pemberdayaan Masyarakat di Kelurahan.
9. Memperhatikan hasil pembahasan Rancangan APBD khususnya dalam penganggaran program kegiatan yang memiliki prioritas skala kota.
10. Penetapan pagu indikatif untuk setiap program dan kegiatan dalam setiap misi dilakukan secara proporsional;
11. Penambahan anggaran penyeimbang untuk Perangkat Daerah dengan permasalahan khusus.

Berdasarkan hasil analisis dan perkiraan sumber-sumber pendapatan daerah dan realisasi serta proyeksi pendapatan daerah tiga (3) tahun terakhir, arah kebijakan belanja daerah pada Tahun 2021 dituangkan dalam tabel di bawah ini :

Tabel 3.2

Realisasi dan Proyeksi Belanja Daerah
Tahun Anggaran 2018 – 2022

No	URAIAN	Jumlah				
		Realisasi 2018	Realisasi 2019	Anggaran 2020	Proyeksi 2021	Proyeksi 2022
(1)	(2)	(3)	(4)	(5)	(6)	(7)
2	**BELANJA**	**1.426.054.550.183,00**	**1.587.295.590.992,00**	**1.812.628.021.740,00**	**1.669.897.613.053,57**	**1.723.646.349.149,14**
2.1	**Belanja Operasi**	**1.249.631.528.984,00**	**1.316.575.282.293,00**	**1.453.213.673.390,00**	**1.461.185.801.097,77**	**1.510.814.778.874,22**
2.1.1	Belanja Pegawai	625.694.233.516,00	660.662.639.682,00	706.271.483.563,00	758.120.187.254,88	794.852.810.977,47
2.1.2	Belanja Barang dan Jasa	576.249.906.466,00	600.286.555.396,00	699.672.384.827,00	644.817.702.692,89	657.714.056.746,75
2.1.3	Belanja Hibah	45.513.241.002,00	52.655.887.215,00	43.794.305.000,00	54.772.411.150,00	54.772.411.150,00
2.1.4	Belanja Bantuan Sosial	2.174.148.000,00	2.970.200.000,00	3.475.500.000,00	3.475.500.000,00	3.475.500.000,00
2.2	**Belanja Modal**	**175.692.948.871,00**	**269.915.807.939,00**	**357.414.348.350,00**	**205.987.915.955,81**	**210.107.674.274,93**
2.2.1	Belanja Tanah	149.854.000,00	138.070.200,00	1.017.360.000,00	334.825.698,49	341.522.212,46
2.2.2	Belanja Peralatan dan Mesin	37.755.251.370,00	95.192.820.539,00	186.982.274.867,00	82.067.109.850,19	83.708.452.047,20
2.2.3	Belanja Bangunan dan Gedung	90.929.630.046,00	146.314.990.412,00	141.562.081.172,00	97.169.810.578,88	99.113.206.790,46
2.2.4	Belanja Jalan, Irigasi dan Jaringan	45.615.880.455,00	27.577.663.438,00	27.165.383.411,00	25.743.625.743,86	26.258.498.258,74
2.2.5	Belanja Aset Tetap Lainnya	1.242.333.000,00	692.263.350,00	687.248.900,00	672.544.084,39	685.994.966,08
2.3	**Belanja Tidak Terduga**	**6.203.328,00**	**46.231.960,00**	**2.000.000.000,00**	**2.000.000.000,00**	**2.000.000.000,00**
2.4	**Belanja Transfer**	**723.869.000,00**	**758.268.800,00**	**-**	**723.896.000,00**	**723.896.000,00**
	SURPLUS / DEFISIT	**- 3.076.485.200,00**	**- 24.269.001.748,00**	**- 41.651.971.740,00**	**- 79.476.936.891,37**	**- 77.984.450.360,75**

Sumber : Badan Keuangan Daerah Kota Cirebon

Belanja daerah Tahun Anggaran 2021 diproyeksikan mengalami Penurunan sebesar 7,87 persen atau sebesar Rp 142.730.408.686,43 menjadi Rp1.669.897.613.053,57 dari APBD Tahun Anggaran 2020 sebesar Rp1.812.628.021.740,00, Belanja daerah terdiri dari:

1) Belanja Operasional

Proyeksi Belanja Tahun 2021 sebesar Rp. 1.461.185.801.097,77 terdapat kenaikan sebesar Rp. 7.972.127.707,77 atau sebesar 0,55 dibandingkan dengan belanja tahun 2020 yaitu Rp. 1.453.213.673.390,00 kenaikan itu bersumber dari Belanja Pegawai dan Belanja Barang dan Jasa.

2) Belanja Modal

Nelanja Modal Tahun 2020 sebesar Rp. 357.414.348.350,00 terdapat penurunan sebesar Rp. 151.426.432.394,19 atau sebesar 42,36 persen dibanding kan dengan Tahun 2021 sebesar Rp. 205.987.915.955,81 penurunan belanja itu berasal dari Belanja Tanah, Peralatan dan mesin, Bangunan dan Gedung serta Jalan, Irigasi dan Jaringan.

3) Belanja Tak terduga

Belanja tak terduga tahun 2021 dab 2020 sama**.**

4) Belanja Transfer

Terdapat belanja dana transfer sebesa Rp. 723.896.000,00 untuk tahun 2021, yang sebe,umnya tidak ada.

3.2.3 Arah Kebijakan Pembiayaan Daerah

Pembiayaan daerah meliputi penerimaan pembiayaan daerah dan pengeluaran pembiayaan daerah.Kebijakan penerimaan pembiayaan daerah timbul karena jumlah pengeluaran lebih besar daripada penerimaan sehingga terdapat defisit. Sumber penerimaan pembiayaan daerah berasal dari sisa lebih perhitungan anggaran (SiLPA), transfer dari dana cadangan, hasil penjualan kekayaan daerah yang dipisahkan, penerimaan pinjaman daerah, penerimaan kembali pemberian pinjaman, penerimaan piutang daerah. Kebijakan pengeluaran pembiayaan daerah timbul karena ada surplus/kelebihan anggaran. Pengeluaran pembiayaan daerah diantaranya diperuntukan

bagi pembentukan dana cadangan, investasi (penyertaan modal dan pembelian surat berharga/saham), pembayaran pokok utang, pemberian pinjaman daerah, dan sisa lebih perhitungan.

Hasil analisis dan perkiraan sumber-sumber penerimaan pembiayaan daerah dan realisasi serta proyeksi penerimaan dan pengeluaran pembiayaan daerah dalam dua (2) tahun, proyeksi/target tahun rencana serta satu (1) tahun rencana dalam rangka perumusan arah kebijakan pengelolaan pembiayaan daerah disajikan dalam tabel sebagai berikut:

Tabel 3.3

Realisasi dan Proyeksi Pembiayaan Daerah
Tahun Anggaran 2018 – 2022

No	URAIAN	Jumlah				
		Realisasi 2018	Realisasi 2019	Anggaran 2020	Proyeksi 2021	Proyeksi 2022
(1)	(2)	(3)	(4)	(5)	(6)	(7)
3	**PEMBIAYAAN**	**76.827.848.842,00**	**68.751.336.642,00**	**41.651.971.740,00**	**79.476.936.891,37**	**77.984.450.360,75**
3.1	**Penerimaan Pembiayaan**	**80.344.191.342,00**	**73.751.336.642,00**	**79.570.212.029,00**	**79.545.936.891,37**	**78.053.450.360,75**
3.1.1	SiLPA	79.094.191.342,00	73.751.336.642,00	79.570.212.029,00	79.545.936.891,37	78.053.450.360,75
3.1.2	Pencairan Dana Cadangan	1.250.000.000,00				
3.2	**Pengeluaran Pembiayaan**	**3.516.342.500,00**	**5.000.000.000,00**	**37.918.240.289,00**	**69.000.000,00**	**69.000.000,00**
3.2.1	Pembayaran Cicilan Pokok Utang Yang Jatuh Tempo	-	-	32.622.976.289,00	69.000.000,00	69.000.000,00
3.2.2	Penyertaan Modal Daerah	3.516.342.500,00	5.000.000.000,00	5.295.264.000,00	-	-
	SISA LEBIH PEMBIAYAAN ANGGARAN	**73.751.363.642,00**	**44.482.334.894,00**	**-**	**-**	**-**

Sumber : Badan Keuangan Daerah Kota Cirebon

Kebijakan pembiayaan daerah pada tahun 2021 adalah sebagai berikut :

1) Penerimaan Pembiayaan

Salah satu komponen dari Penerimaan Pembiayaan daerah adalah Sisa Lebih Perhitungan Anggaran Tahun Sebelumnya (SiLPA). Penganggaran SiLPA harus didasarkan pada penghitungan yang cermat dan rasional dengan mempertimbangkan perkiraan realisasi anggaran Tahun Anggaran 2020. Mengingat realisasi SiLPA pada tahun sebelumnya sebagian besar merupakan SiLPA berhadapan yang sudah jelas peruntukannya, dalam rangka menghindari kemungkinan adanya pengeluaran pada tahun anggaran 2021 yang tidak dapat didanai akibat tidak tercapainya SiLPA yang direncanakan, maka proyeksi SiLPA Tahun Anggaran 2021 diproyeksikan sebesar Rp. 44.482.334.894,00

2) Pengeluaran Pembiayaan

Pengeluaran pembiayaan Tahun Anggaran 2021 diproyeksikan tetap sebesar Rp69.000.000,00. Pengeluaran pembiayaan ini berasal dari Pembayaran pokok hutang sebesar Rp69.000.000,00.

3.3 Proyeksi Indikator Makro Ekonomi

Indikator kinerja daerah disusun untuk memberi gambaran tentang ukuran keberhasilan pencapaian visi dan misi Kepala Daerah dan Wakil Kepala Daerah yang ditetapkan menjadi Indikator Kinerja Utama (IKU) daerah dan indikator kinerja penyelenggaraan pemerintahan daerah. Indikator Kinerja Utama (IKU) merupakan indikator kinerja sasaran Visi Misi Wali Kota dan Wakil Wali Kota Cirebon.

Selanjutnya indikator kinerja penyelenggaraan pemerintahan daerah disusun menurut setiap aspek, fokus menurut bidang urusan penyelenggaraan pemerintahan daerah sesuai dengan kewenangan. lndikator kinerja daerah secara teknis pada dasarnya dirumuskan dengan mengambil indikator dari program prioritas yang telah ditetapkan (outcome) atau kompositnya (impact). Suatu indikator kinerja daerah dapat dirumuskan berdasarkan hasil analisis pengaruh dari satu atau lebih indikator capaian kinerja program (outcome)

terhadap tingkat capaian indikator kinerja daerah berkenaan setelah program dan kegiatan prioritas ditetapkan.

Tabel 4.4

Proyeksi Indikator Makro Pembangunan Daerah
Kota Cirebon Tahun 2021

No	Indikator	Satuan	Realisasi Tahun 2019	2020	2021
1	*2*	*3*	*4*	*5*	*6*
1.	Indeks Pembangunan Manusia	Poin	74,92	74,84	75,14
2.	Pertumbuhan Ekonomi	Persen	6,29	5,89	5,94
3.	Persentase Penduduk Miskin	Persen	8,41	8,18	7,83
4.	Tingkat Pengangguran Terbuka	Persen	8.98	8,60	8,37
5.	Indeks Gini	Poin		0,40	0,39

Sumber : BPPPPD Kota Cirebon, data diolah.

BAB IV

SASARAN DAN PRIORITAS PEMBANGUNAN DAERAH

Perumusan sasaran dan prioritas pembangunan daerah didasarkan pada hasil analisis terhadap evaluasi pelaksanaan RKPD tahun lalu dan capaian kinerja yang direncanakan dalam RPJMD, identifikasi isu strategis dan masalah mendesak di tingkat daerah dan nasional, kerangka ekonomi beserta pendanaan daerah.

Perumusan sasaran dan prioritas pembangunan daerah serta indikasi prioritas kegiatannya, memperhatikan apa yang diusulkan oleh Perangkat Daerah berdasarkan prakiraan maju pada RKPD tahun sebelumnya.

4.1 Tujuan dan Sasaran Pembangunan

Rencana Kerja Pemerintah Daerah Kota Cirebon Tahun 2021 merupakan penjabaran Rencana Pembangunan Jangka Menengah Daerah (RPJMD) Kota Cirebon 2018-2023. Tujuan dan sasaran pembangunan Tahun 2021 mengacu pada Visi dan Misi Pembangunan Kota Cirebon 2018-2023 yaitu ***"SEHATI KITA WUJUDKAN CIREBON SEBAGAI KOTA KREATIF BERBASIS BUDAYA DAN SEJARAH"***

Selanjutnya berdasarkan Visi pembangunan tersebut, ditetapkan 4 (empat) Misi Pembangunan Kota Cirebon 2018-2023, yaitu:

1. Mewujudkan Kualitas Sumber Daya Manusia Kota Cirebon yang Berdaya saing, Berbudaya dan Unggul dalam segala bidang;
2. Mewujudkan Tata Kelola Pemerintahan yang Bersih, Akuntabel, Berwibawa dan Inovatif;
3. Meningkatkan Kualitas Sarana dan Prasarana Umum yang Berwawasan Lingkungan;
4. Mewujudkan Ketentramanan dan Ketertiban Umum yang Kondusif.

Penyusunan Rencana Kerja Pemerintah Daerah (RKPD) Kota Cirebon Tahun 2021 tidak terlepas dari kerangka perencanaan Pembangunan Jangka Menengah Kota Cirebon seperti yang tertuang dalam RPJMD 2018-2023. Selanjutnya dalam upaya mencapai Visi Misi Pembangunan Jangka Menengah serta dengan memperhatikan evaluasi kinerja pencapaian pembangunan sampai dengan tahun

2019 dan mempertimbangkan isu strategis RKPD Kota Cirebon Tahun 2021, maka tema pembangunan yang diusung adalah sebagai berikut:

"***Penguatan kolaborasi untuk akselerasi mewujudkan Kota Cirebon Kreatif berbasis budaya dan sejarah"***

Tujuan dan sasaran pembangunan dalam RKPD Kota Cirebon Tahun 2021 diturunkan berdasarkan Misi Pembangunan sebagaimana ditetapkan dalam RPJMD Kota Cirebon 2018-2023. Tujuan dan sasaran pembangunan menunjukkan tingkat prioritas dalam perencanaan Pembangunan Jangka Menengah yang selanjutnya akan menjadi dasar dalam mengukur kinerja pembangunan secara keseluruhan.

Tabel 4.1

Hubungan Visi / Misi dan Tujuan / Sasaran Pembangunan

NO	TUJUAN	SASARAN
1	*2*	*3*
Misi 1: Mewujudkan Kualitas Sumber Daya Manusia Kota Cirebon yang Berdaya Saing, Berbudaya dan Unggul dalam segala bidang.		
	1. Menciptakan kualitas sumber daya manusia Kota Cirebon yang agamis, kompetitif, terlatih,dan inovatif serta mengembangkan nilai-nilai luhur keagamaan, memajukan dan memperkaya kebudayaan khas Cirebon	1.1 Meningkatnya akses dan mutu pendidikan
		1.2 Meningkatkan minat baca masyarakat
		1.3 Meningkatkan derajat kesehatan masyarakat Kota Cirebon
		1.4 Terkendalinya jumlah penduduk
		1.5 Menurunnya tingkat pengangguran
		1.6 Meningkatknya prestasi olahraga dan pemuda
		1.7 Meningkatkan pengarustamaan gender dan perlindungan anak
		1.8 Meningkatnya peran industri dan perdagangan dalam stabilitas perekonomian Kota Cirebon
		1.9 Berkurangnya penduduk miskin
		1.10 Meningkatnya pertanian, kelautan dan perikanan untuk mencapai kedaulatan pangan
		1.11 Meningkatnya peran parawisata sebagai sumber pertumbuhan ekonomi inklusif

NO	TUJUAN	SASARAN
1	*2*	*3*
		1.12 Meningkatnya kerukunan antar umat beragama
		1.13 Meningkatnya pelestarian dan pengembangan kebudayaan lokal
		1.14 Meningkatnya kualitas sumber daya manusia kecamatan
Misi 2: Mewujudkan tata kelola pemerintahan yang bersih, akuntabel, berwibawa dan inovatif.		
	2. Meningkatkan kualitas pelayanan publik, meningkatkan kualitas kinerja, kapasitas dan akuntabilitas perangkat daerah serta meningkatan inovasi dalam manajemen pemerintahan	2.1 Meningkatnya kapasitas dan kualitas SDM aparatur
		2.2 Meningkatnya koordinasi antar perangkat daerah dalam penyelenggaraan tupoksi
		2.3 Meningkatnya nilai AKIP
		2.4 Meningkatnya maturitas SIPP
		2.5 Meningkatnya pelayanan publik
		2.6 Meningkatnya kualitas pengelolaan keuangan daerah
		2.7 Meningkatnya kualitas pengelolaan arsip daerah
		2.8 Meningkatnya kapasitas kinerja DPRD
		2.9 Terwujudnya pemerintahan berbasis elektronik yang professional, handal dan terintegrasi dalam menunjang *Cirebon smart city*
		2.10 Meningkatkan kualitas perencanaan pembangunan daerah
		2.11 Meningkatnya kualitas penelitian dan pengembangan daerah
Misi 3: Meningkatkan kualitas pelayanan sarana dan prasarana umum berwawasan lingkungan.		
	3. Menyediakan pelayanan utilitas umum yang direncanakan dengan matang, komprehensif dan terpadu, serta mewujudkan kualitas lingkungan kota yang aman, nyaman, produktif, dan berkelanjutan sesuai dengan daya dukung dan daya tampung lingkungan	3.1 Meningkatnya pelayanan kapasitas jalan
		3.2 Meningkatnya kapasitas pelayanan drainase
		3.3 Meningkatnya layanan sarana angkutan umum masyarakat
		3.4 Meningkatnya kualitas lingkungan hidup dan pengendalian dampak perubahan iklim

NO	TUJUAN	SASARAN
1	*2*	*3*
Misi 4: Mewujudkan ketentraman dan ketertiban umum yang Kondusif.		
	4. Menciptakan perlindungan bagi masyarakat mendukung penegakan peraturan perundang-undangan, serta menumbuhkan budaya tertib masyarakat dan penyelenggaraan pemerintahan	4.1 Meningkatnya kondusifitas ketentraman dan ketertiban umum di masyarakat
		4.2 Meningkatnya rasa nasionalisme dan kewaspadaan nasional
		4.3 Meningkatnya pencegahan dan kesiapsiagaan dalam menghadapi bencana

Sumber : Rancangan Awal RPJMD Kota Cirebon 2018-2023

Secara lebih rinci, uraian Misi 1 sampai dengan Misi 4 berdasarkan pendekatan urusan/bidang dengan menyertakan strategi dan arah kebijakan dalam rangka pencapaian target kinerja yang direncanakan dapat digambarkan sebagai berikut:

Tabel 4.2

Strategi dan Arah Kebijakan

NO.	TUJUAN	SASARAN	STRATEGI	ARAH KEBIJAKAN
1	*2*	*3*	*4*	*5*
Misi 1: Mewujudkan Kualitas Sumber Daya Manusia Kota Cirebon yang Berdaya saing, Berbudaya dan Unggul Dalam Segala Bidang				
1.1	Menciptakan kualitas sumber daya manusia Kota Cirebon yang agamis, kompetitif, terlatih, dan inovatif serta mengembangkan nilai-nilai luhur keagamaan, memajukan dan memperkaya kebudayaan khas Cirebon.	1. Meningkatkan akses dan mutu pendidikan	Menyelenggarakan pendidikan yang berkualitas, merata dan terjangkau	▪ Meningkatkan pemerataan layanan pendidikan dan keterjangkauan masyarakat terhadap fasilitas pendidikan.
				▪ Meningkatkan kualitas sarana dan prasarana pendidikan
				▪ Meningkatkan kompetensi, profesionalitas pendidik dan tenaga kependidikan
		2. Meningkatnya minat baca masyarakat	Peningkatan budaya baca dan pembinaan perpustakaan	▪ Meningkatkan layanan perpustakaan dalam upaya meningkatkan minat baca masyarakat
				▪ Meningkatkan minat baca di masyarakat melalui penyelenggaraan even literasi, pojok baca, taman bacaan, dan gerobak baca di masyarakat.
		3. Meningkatnya derajat kesehatan masyarakat Kota Cirebon	Peningkatan kualitas dan pemerataan layanan kesehatan dan peran serta masyarakat terhadap upaya kesehatan	Meningkatkan derajat kesehatan masyarakat melalui peningkatan pelayanan kesehatan dan jaminan kesehatan masyarakat
			Peningkatan peran serta masyarakat dalam upaya	Meningkatkan aksesibilitas masyarakat terhadap layanan

NO.	TUJUAN	SASARAN	STRATEGI	ARAH KEBIJAKAN
1	*2*	*3*	*4*	*5*
			kesehatan	kesehatan yang berkualitas.
		4. Terkendalinya jumlah penduduk	Pengendalian fertilitas dan mortalitas	▪ Menyediakan *Grand Design* Pengendalian Penduduk dalam penyediaan informasi peringatan dini dampak kependudukan
				▪ Meningkatkan pengendalian pertumbuhan penduduk
		5. Menurunnya tingkat pengangguran	Peningkatan kualitas, peroduktifitas tenaga kerja, lembaga ketenagakerjaan, perluasan kesempatan kerja, dan peluang usaha	Meningkatkan kompetensi, perluasan kesempatan kerja dan perlindungan tenaga kerja
		6. Meningkatnya prestasi olahraga dan pemuda	Peningkatan pembinaan kepemudaaan dan prestasi olahraga	Meningkatkan keaktifan organisasi kepemudaan dan kualitas olahraga
		7. Meningkatnya pengarusutamaan gender dan perlindungan anak	▪ Peningkatan pengarusutamaan gender dan perlindungan anak	▪ Meningkatkan pemberdayaan perempuan dan perlindungan anak
			▪ Memperkuat peran keluarga dan kesetaraan gender	▪ Meningkatkan ketahanan keluarga serta peranannya dalam perlindungan perempuan dan anak
		8. Meningkatkan peran industri, perdagangan, Koperasi dan UMKM dalam stabilitas perekonomian Kota Cirebon.	▪ Menumbuhkembangkan industri kecil dan menengah fokus pada dukungan industri kreatif	▪ Membangun klaster industri kreatif, kemitraan dan pemanfaatan teknologi.
			▪ Meningkatkan perdagangan dalam dan luar negeri	▪ Meningkatkan sistem dan jaringan informasi harga serta ketersediaan stok barang kebutuhan masyarakat dan barang penting lainnya,

NO.	TUJUAN	SASARAN	STRATEGI	ARAH KEBIJAKAN
1	*2*	*3*	*4*	*5*
				peningkatan penggunaan produk dalam negeri, fasilitasi peningkatan perdagangan luar negeri (ekspor), pembinaan pengembangan pasar rakyat dan perlindungan konsumen.
			▪ Meningkatkan daya saing koperasi dan UMKM	▪ Meningkatkan kualitas kelembagaan, meningkatkan kualitas SDM, meningkatkan kapasitas produk UMKM, fasilitasi akses dan bantuan modal usaha (pembiayaan, sarana dan prasarana) dan membuka peluang dan akses pemasaran.
		9. Berkurangnya penduduk miskin.	Meningkatkan upaya penanggulangan kemiskinan secara terpadu	▪ Meningkatkan perlindungan sosial bagi masyarakat miskin.
				▪ Meningkatkan kemampuan ekonomi bagi masyarakat miskin
				▪ Meningkatkan pemenuhan infrastruktur dasar bagi masyarakat miskin
		10. Meningkatknya pertanian, kelautan dan perikanan untuk mencapai kedaulatan pangan.	Menyediakan pangan berkualitas bagi masyarakat	Meningkatkan ketersediaan, akses, distribusi, keamanan, dan penguatan cadangan serta konsumsi pangan yang beragam
				Meningkatkan produktifitas pertanian, kelautan dan perikanan.
		11. Meningkatnya peran	Meningkatkan potensi daya tarik	▪ Mengembangkan destinasi

NO.	TUJUAN	SASARAN	STRATEGI	ARAH KEBIJAKAN
1	*2*	*3*	*4*	*5*
		pariwisata sebagai sumber pertumbuhan ekonomi inklusif	dan promosi pariwisata.	wisata dan produk wisata serta meningkatkan kualitas ekonomi kreatif.
				▪ Meningkatkan promosi pariwisata berbasis digital.
		12. Meningkatnya kerukunan umat beragama	Meningkatkan penerapan nilai-nilai agama dalam kehidupan masyarakat	▪ Meningkatkan fasilitasi penguatan lembaga keagamaan
				▪ Meningkatkan peran tokoh agama dalam memperkuat implementasi nilai-nilai keagamaan.
				▪ Peningkatan implementasi pelaksanaan nilai-nilai keagamaan melalui peningkatan intensitas pelaksanaan kegiatan keagamaan, seperti dzikir akbar, Cirebon Bershalawat
		13. Meningkatnya pelestarian dan pengembangan kebudayaan lokal	▪ Melestarikan kearifan lokal dan kebudayaan Cirebon	▪ Meningkatkan pelestarian dan legalitas seni dan budaya lokal
			▪ Memperluas tingkat partisipasi dan kolaborasi masyarakat dalam pelestarian kebudayaan lokal	▪ Perlindungan, pengembangan dan penataan cagar budaya
		14. Meningkatnya kualitas sumber daya manusia kecamatan	Meningkatkan pemberdayaan masyarakat di Kelurahan dan Kecamatan	Memperkuat pemerintahan dan lembaga kemasyarakatan
Misi 2 : Mewujudkan Tata Kelola Pemerintah yang Bersih, Akuntabel, Berwibawa dan Inovatif.				
2.1	Meningkatkan kualitas pelayanan publik, meningkatkan kualitas kinerja, kapasitas dan	1. Meningkatnya kapasitas dan kualitas SDM	Peningkatan kualitas SDM aparatur melalui pendidikan dan pelatihan serta penerapan *reward and punishment.*	Meningkatkan manajemen Aparatur Sipil Negara (ASN)

NO.	TUJUAN	SASARAN	STRATEGI	ARAH KEBIJAKAN
1	*2*	*3*	*4*	*5*
	akuntabilitas Perangkat Daerah, serta Meningkatkan Inovasi dalam manajemen Pemerintahan.			
		2. Meningkatnya koordinasi antar Perangkat Daerah dalam Penyelenggaraan Tugas Pokok dan Fungsi	Meningkatkan kualitas rumusan kebijakan melalui peningkatan koordinasi dan kapabilitas Sekretariat Daerah	▪ Meningkatkan pemantauan dan evaluasi penyelenggaraan urusan
				▪ Optimalisasi pengelolaan kebijakan penyelenggaraan urusan melalui peningkatan peran Asisten Daerah dan Bagian di Sekretariat Daerah
		3. Meningkatnya Nilai Akuntabilitas Kinerja Instansi Pemerintah	▪ Merumuskan kebijakan Sistem Akuntabilitas Kinerja Instansi Pemerintah (SAKIP)	▪ Melakukan evaluasi terhadap kebijakan SAKIP yang telah ada
			▪ Meningkatkan kualitas dokumen Laporan Kinerja Instansi Pemerintah (LKIP) Kota	▪ Melakukan pembinaan kepada Perangkat Daerah
			▪ Meningkatkan kualitas SAKIP Perangkat Daerah	▪ Melakukan review SAKIP Perangkat Daerah
		4. Meningkatnya maturitas SPIP	Meningkatkan pembinaan dan pengawasan atas penyelenggaraan pemerintahan	Meningkatkan kualitas pengawasan pemerintahan dan pembangunan yang terpadu dan transparan
		5. Meningkatnya pelayanan publik	▪ Peningkatan kepuasan masyarakat atas layanan perijinan	▪ Meningkatkan pertumbuhan investasi
			▪ Peningkatan kepuasan masyarakat atas layanan kependudukan	▪ Meningkatkan kualitas layanan kependudukan pencatatan sipil.

NO.	TUJUAN	SASARAN	STRATEGI	ARAH KEBIJAKAN
1	*2*	*3*	*4*	*5*
		6. Meningkatnya kualitas pengelolaan keuangan daerah	▪ Tergalinya Potensi Pendapatan Asli Daerah secara optimal	▪ Meningkatkan pencapaian target Pendapatan Asli Daerah
			▪ Meningkatnya tatakelola keuangan dan asset daerah	▪ Meningkatkan keselarasan program dan kegiatan dalam APBD dengan RKPD
				▪ Penyusunan APBD tepat waktu
		7. Meningkatnya kualitas pengelolaan arsip daerah	Meningkatkan tatakelola kearsipan Perangkat Daerah	▪ Menyiapkan kebijakan dan Peraturan Kepala Daerah terkait tatakelola kearsipan.
				▪ Meningkatkan kualitas dan kuantitas SDM kearsipan.
		8. Meningkatnya kapasitas kinerja DPRD	Meningkatkan peran, fungsi dan kewenangan DPRD dalam fungsi Legislasi, Anggaran dan Pengawasan	Optimalisasi peran DPRD dalam fungsi Legislasi, Anggaran dan Pengawasan
		9. Terwujudnya pemerintahan berbasis elektronik yang profesional, handal dan terintegrasi dalam menunjang *Cirebon Smart City*	Meningkatkan penerapan reformasi birokrasi	▪ Memperkuat kelembagaan dan tatalaksana pemerintahan berbasis *e-government*.
				▪ Meningkatkan perencanaan dan pengelolaan anggaran secara transparan dan akuntabel berbasis TIK.
		10. Meningkatnya kualitas perencanaan pembangunan daerah	▪ Melakukan updating data SIPD	▪ Optimalisasi data yang *up to date* dari semua sektor dan Perangkat Daerah
			▪ Pelaksanaan proses perencanaan tepat waktu dan peningkatan kualitas dokumen perencanaan Perangkat daerah	▪ Mengoptimalkan sistem perencanaan dan pembangunan daerah

NO.	TUJUAN	SASARAN	STRATEGI	ARAH KEBIJAKAN
1	*2*	*3*	*4*	*5*
			▪ Peningkatan kualitas pengendalian dan evaluasi perencanaan daerah	▪ Membangun sistem pengendalian dan evaluasi perencanaan daerah serta mempublikasikan hasil pengendalian dan evaluasi perencanaan daerah.
		11. Meningkatnya kualitas penelitian dan pengembangan daerah.	Peningkatan pemahaman atas penelitian, pengkajian dan pengembangan serta peningkatan kerjasama dalam penelitian, pengkajian dan pengembangan.	Meningkakan kapasitas aparatur terhadap penelitian, pengkajian dan pengembangan serta merintis kerjasama penelitian, pengkajian dan pengembangan dengan Perguruan Tinggi.
Misi 3 Meningkatnya Kualitas Pelayanan Sarana dan Prasarana Umum Berwawasan Lingkungan				
3.1	Menyediakan pelayanan utilitas umum yang direncanakan dengan matang, komprehensif dan terpadu, serta mewujudkan kualitas lingkungan kota yang aman, nyaman, produktif dan berkelanjutan sesuai dengan Daya Dukung dan Daya Tampung Lingkungan.	1. Meningkatnya pelayanan kapasitas jalan	Meningkatkan kapasitas dan kualitas jaringan infrastruktur jalan secara merata di seluruh wilayah.	Meningkatkan kemantapan kondisi jalan interkonektivitas pertumbuhan ekonomi
		2. Meningkatnya kapasitas pelayanan drainase	Meningkatkan kapasitas jaringan drainase	Penataan jaringan drainase secara merata di seluruh ruas jalan dan lingkungan permukiman.
		3. Meningkatnya layanan sarana angkutan umum masyarakat	Meningkatkan kapasitas dan kualitas sistem jaringan infrastruktur transportasi	▪ Meningkatkan kemantapan dan keselamatan transportasi
				▪ Membangun dan mengembangkan prasarana angkutan darat yang menghubungkan wilayah potensial yang menjadi pusat pertumbuhan ekonomi baru.
			Mengembangkan sistem jaringan transportasi yang handal dan	▪ Mengembangkan sistem jaringan transportasi massal perkotaan

NO.	TUJUAN	SASARAN	STRATEGI	ARAH KEBIJAKAN
1	*2*	*3*	*4*	*5*
			modern	yang aman, nyaman dan terjangkau.
				▪ Mengintegrasikan sistem jaringan transportasi perkotaan antar moda.
		4. Meningkatnya kualitas lingkungan hidup dan pengendalian dampak perubahan iklim	▪ Meningkatkan konservasi sumber daya alam dan keanekaragaman hayati beserta ekosistemnya.	▪ Meningkatkan kualitas dan penyediaan air, serta kualitas udara.
				▪ Meningkatkan tutupan vegetasi
				▪ Meningkatkan kualitas penyelenggaraan penataan ruang.
			▪ Meningkatkan upaya mitigasi dan adaptasi perubahan iklim	▪ Meningkatkan upaya penurunan emisi gas rumah kaca serta adaptasi terhadap dampak perubahan iklim
			▪ Meningkatkan kualitas lingkungan perumahan dan permukiman	▪ Penyediaan sarana dan prasarana umum
				▪ Penyediaan rumah layak huni
				▪ Rehabilitasi rumah tidak layak huni
				▪ Pengurangan kawasan kumuh kota.
Misi 4 : Mewujudkan ketentraman dan Ketertiban Umum yang Kondusif.				
4.1	Menciptakan perlindungan bagi masyarakat, mendukung penegakan ketentuan peraturan	1. Meningkatnya kondusifitas ketentraman dan ketertiban umum di masyarakat	Meningkatkan upaya-upaya penegakan peraturan daerah, serta peningkatan partisipasi masyarakat dalam penertiban dan	▪ Peningkatan upaya penanganan daerah rawan gangguan ketentraman dan ketertiban umum.

NO.	TUJUAN	SASARAN	STRATEGI	ARAH KEBIJAKAN
1	*2*	*3*	*4*	*5*
	perundang-undangan serta menumbuhkan budaya tertib masyarakat dan penyelenggaraan pemerintahan.		perlindungan masyarakat	▪ Penegakan Peraturan Daerah melalui pembentukan kawasan-kawasan ketertiban khusus.
				▪ Peningkatan keterlibatan masyarakat dalam menjaga ketentraman dan ketertiban lingkungan.
		2. Meningkatnya rasa nasionalisme dan kewaspadaan nasional	▪ Meningkatkan sosialisasi dan penyuluhan wawasan kebangsaan	▪ Meningkatkan ideologi wawasan kebangsaan
			▪ Meningkatkan implementasi nilai-nilai Pancasila dalam kehidupan bermasyarakat, berbangsa dan bernegara.	▪ Meningkatkan pemahaman empat pilar kebangsaan kepada masyarakat secara terus menerus dan berkelanjutan.
		3. Meningkatnya pencegahan dan kesiapsiagaan dalam menghadapi bencana	Mengurangi resiko bencana	▪ Meningkatkan mitigasi dan adaptasi penanggulangan bencana
				▪ Menyusun Dokumen Pengurangan Resiko Bencana (PRB)

Sumber : RPJMD Kota Cirebon Tahun 2018-2023

4.2 Prioritas dan Sasaran Pembangunan Tahun 2021

Prioritas pembangunan daerah merupakan sekumpulan program prioritas yang secara khusus berhubungan dengan capaian sasaran pembangunan daerah. Perumusan prioritas pembangunan dilakukan dengan mengevaluasi lebih lanjut permasalahan pembangunan daerah terkait, dihubungkan dengan program pembangunan daerah pada Peraturan Daerah Kota Cirebon Nomor Nomor 5 Tahun 2019 tentang Rencana Pembangunan Jangka Menengah Daerah (RPJMD) Kota Cirebon 2018 – 2023.

Berikut ini adalah Prioritas Pembangunan Daerah yang dihubungkan dengan program pembangunan daerah pada RPJMD khusus Tahun 2021 sebagaimana tabel berikut:

Tabel 4.3

Prioritas Pembangunan Daerah Kota Cirebon Tahun 2021

No	Prioritas Pembangunan (RPJMD)	Sasaran Pembangunan Daerah (RPJMD)	Prioritas Pembangunan Daerah
1	*2*	*3*	*4*
1	Peningkatan kesejahteraan dan kualitas Sumber Daya Manusia	Pembangunan gedung sekolah/unit sekolah baru SD/SMP diArgasunya	Penguatan kualitas dan kompetensi sumber daya manusia di berbagai bidang dan cakupan layanan sosial dasar
		Relokasi bangunan sekolah SD/SMP	
		Peningkatan status Puskesmas menjadi Puskesmas Rawat Inap	
		Relokasi Puskesmas jalan Kembang	
		Relokasi Puskesmas Pekalangan	
		Relokasi Puskesmas Astanagarib	
		Puskesmas DPT Pamitran	
		Kartu Cirebon sehat bagi Penerima Bantuan Iuran (PBI)	
		Kartu Cirebon Cerdas bagi keluarga miskin	
		Pengembangan literasi	
		Penerapan nilai-nilai keagamaan dalam kehidupan sehari-hari	
		Pembangunan pertumbuhan Rumah Perlindungan Sosial Anak (RPSA)	

No	Prioritas Pembangunan (RPJMD)	Sasaran Pembangunan Daerah (RPJMD)	Prioritas Pembangunan Daerah
1	*2*	*3*	*4*
2	Akselerasi pertumbuhan dan pemerataan pembangunan berkelanjutan	Peningkatan upaya realisasi pembangunan CORR	Pemerataan pembangunan untuk mengurangi kesenjamgan antar wilayah
		Pembangunan jalan dan jembatan	Pemantapan pembangunan infrastruktur dengan memperhatikan keberlanjutan sumber daya lingkungan serta pengurangan resiko bencana
		Pemerataan trotoar jalan	
		Penataan saluran drainase	
		Penataan kawasan kuwuh	
		Pembangunan/penyediaan rumah susun	
		Pemugaran rumah tidak layak huni	
		Kotinuitas layanan air bersih	
		Pembangunan sumur artesis	
		Penyediaan rumah singgah bagi Orang Dengan Gangguan Jiwa Berat bekerjasama dengan Pemerintah Daerah Propinsi Jawa Barat	
		Pengembangan infrastruktur transportasi	
		Penerapan teknologi teat guna dalam pengelolaan persampahan dan peningkatan upaya pengurangan sampah di sumbernya	
		Pemenuhan kebutuhan dan penataan lahan untuk RTH publik	
		Pembangunan dan pemanfaatan sarana dan prasarana limbah domestik Pembangunan jalur kereta api elevated railway dengan mengusulkan ke Pemerintah Pusat	
		Pembangunan dan penataan PJU	
		Pembangunan dan penataan taman	
		Penataan kawasan jalan Karanggetas jalan Pekiringan dan jalan Pasuketan	
3	Peningkatan produktivitas daya saing daerah	Pembentukan wirausaha baru	Penguatan daya saing ekonomi daerah berbasis pada potensi
		Peningkatan daya saing ekonomi kreatif	

No	Prioritas Pembangunan (RPJMD)	Sasaran Pembangunan Daerah (RPJMD)	Prioritas Pembangunan Daerah
1	*2*	*3*	*4*
		Pembangunan /penetapan Gedung kreatif	unggulan daerah dan berorientasi pada ekonomi kreatif
		Penataan alun –alun kejaksan	
		Pemberdayaan ekonomi kaum perempuan	
		Pembangunan/penyiapan sentra/cluster pengembangan industry kreatif	
4	Pemajuan kebudayaan dan pengembangan destinasi serta kelembagaan parawisata	Revitalisasi dan penataan kawasan Kota Tua	Pembangunan sarana prasarana dalam rangka interkonektivitas dengan pusat pertumbuhan ekonomi baru
		Pemanfaatan Kawasan ex galian C menjadi lokai wisata	Pengurangan angka kemiskinan, penganggaran dan PMKS secara berkelanjutan
		Penataan trotoar (pembangunan main street dan shoping street)	
		Penataan kawasan bima	
		Pembangunan sky walk Kawasan Sukalila	
		Penataan Pantai kesenden	
		Pemerataan kraton dan bangunan cagar budaya	
		Penataan kampong Benda menjadiwisata religi	
		Pengembangan wisata halal	
5	Reformasi birokrasi dan peningkatan kualitas pelayanan publik	Pembangunan command center	Pembangunan tata pemerintahan yang bersih dan baik didukung dengan kompetensi dan professionalism aparatur dalam pelaksanaan pembangunan, pemerintahan, dan pelayanan publik
		Penerapan smart city dalam upaya peningkatam kualitas pelayanan publik	
		Pembentukan warung konsultasi bagi aparatur	
		Pembangunana/rehabilitasi Gedung DPRD	
		Integrasi perencanaan penganggaran serta pengendalian dan evaluasi pembangunan	
6	Peningkatan kondusitas ketentraman dan ketentraman dan ketertiban umum	Peningkatan penegakan Peraturan daerah dan Peraturan Kepala Daerah	Pemerataan hasil-hasil pembangunan untuk mengurangi kesenjamgan antar wilayah

No	Prioritas Pembangunan (RPJMD)	Sasaran Pembangunan Daerah (RPJMD)	Prioritas Pembangunan Daerah
1	*2*	*3*	*4*
		Pengurangan titik rawan gangguan ketentraman dan ketertiban umum	Penguatan kualitas dan kompetensi sumber daya manusia di berbagai bidang dan cakupan layanan sosial dasar

Sumber : RPJMD Kota Cirebon Tahun 2018-2023

4.2.1 Keterkaitan Antara Prioritas Pembangunan

Selain berpedoman pada pencapaian target kinerja pada Tahun ke 4 RPJPD Kota Cirebon, penetapan prioritas pembangunan juga dilakukan dengan memperhatikan rencana pembangunan pada level yang lebih tinggi yaitu RKP Tahun 2021 serta RKPD Provinsi Jawa Barat Tahun 2021.

4.2.1.1 Prioritas Pembangunan Nasional dan Prioritas Pembangunan Daerah

Secara umum ,kebijakan pembangunan dalam RPJPN tahun 2005-2025 adalah memantapkan pembangunan secara menyeluruh di berbagai bidang dengan menekankan pencapaian daya saing kompetitifperekonomian berlandaskan keunggulan sumbet daya alam dan sumber daya manusia berkualitas serta kemampuan ilmu pengetahuan dan teknologi yang terus meningkat.

Selanjutnya dalam rancangan teknokratikRPJMN 2020-2024 telah ditetapkan 7 (tujuh) prioritas pembangunan nasional untuk periode lima tahun ke depan, yaitu:

1. Memperkuat ketahanan ekonomi untuk pertumbuhan yang berkualitas
2. Mengembangkan wilayah untuk mengurangi kesenjangan dan menjamin pemerataan
3. Meningkatkan kebudayaan dan karakter bangsa
4. Membangun kebudayaan dan karakter bangsa
5. Memperkuat infrastruktur untuk mendukung pengembangan ekonomi dan pelayanan dasar
6. Membangun lingkungan hidup, meningkatkan ketahanan bencana dari perubahan iklim

7. Memperkuat stabilitas Polhuhankam dan transformasi pelayanan publik :

Tabel 4.4

Keterkaitan Prioritas Pembangunan Nasional Dengan Prioritas Pembangunan Daerah Kota Cirebon Tahun 2021

No	Prioritas Pembangunan Nasional	Prioritas Pembangunan Daerah	Keterangan
1	*2*	*3*	*4*
1	Memperkuat ketahanan ekonomi untuk pertumbuhan yang berkualitas	Penguatan daya saing ekonomi daerah berbasis pada potensi unggulan daerah dan berorientasi pada ekonomi kreatif	Prioritas pembangunan daerah Kota Cirebon tentang Penguatan daya saing ekonomi daerah berbasis pada potensi unggulan daerah dan berorientasi pada ekonomi kreatif dan Pengurangan angka kemiskinan, penganggaran dan PMKS secara berkelanjutan akan Memperkuat ketahanan ekonomi untuk pertumbuhan yang berkualitas
		Pengurangan angka kemiskinan, penganggaran dan PMKS secara berkelanjutan	
2	Mengembangkan wilayah untuk mengurangi kesenjangan dan menjamin pemerataan	Pemerataan pembangunan untuk mengurangi kesenjangan antar wilayah.	Prioritas pembangunan daerah Kota Cirebon dengan Pemerataan pembangunan untuk mengurangi kesenjangan antar wilayah, Pembangunan sarana prasarana dalam rangka interkonektivitas dengan pusat pertumbuhan ekonomi baru dapat mengembangkan wilayah untuk mengurangi kesenjangan dan menjamin pemerataan
		Pembangunan sarana prasarana dalam rangka interkonektivitas dengan pusat pertumbuhan ekonomi baru	
3.	Meningkatkan kebudayaan dan karakter bangsa	Penguatan kualitas dan kompetensi sumber daya manusia di berbagai bidang dan cakupan layanan sosial dasar	Prioritas pembangunan daerah Kota Cirebon dengan Penguatan kualitas dan kompetensi sumber daya manusia di berbagai bidang dan cakupan layanan sosial dasar dapat meningkatkan kebudayaan dan karakter bangsa
4.	Membangun kebudayaan dan karakter bangsa	Penguatan kualitas dan kompetensi sumber daya manusia di berbagai bidang dan cakupan layanan sosial dasar	Prioritas pembangunan daerah Kota Cirebon dengan Penguatan kualitas dan kompetensi sumber daya manusia di berbagai bidang dan

No	Prioritas Pembangunan Nasional	Prioritas Pembangunan Daerah	Keterangan
1	*2*	*3*	*4*
			cakupan layanan sosial dasar dapat membangun kebudayaan dan karakter bangsa
5.	Memperkuat infrastruktur untuk mendukung pengembangan ekonomi dan pelayanan dasar	Pemantapan pembangunan infrastruktur dengan memperhatikan keberlanjutan sumber daya lingkungan serta pengurangan resiko bencana	Pemantapan pembangunan infrastruktur dengan memperhatikan keberlanjutan sumber daya lingkungan serta pengurangan resiko bencana menjadi prioritas pembangunan pemerintah Kota Cirebon yang sejalan Pemantapan pembangunan infrastruktur dengan memperhatikan keberlanjutan sumber daya lingkungan serta pengurangan resiko bencana
6	Membangun lingkungan hidup, meningkatkan ketahanan bencana dari perubahan iklim	Pemerataan hasil-hasil pembangunan untuk mengurangi kesenjamgan antar wilayah	Prioritas pemerintah Kota Cirebon untuk membangun lingkungan hidup, meningkatkan ketahanan bencana dari perubahan iklim dengan Pemerataan hasil-hasil pembangunan untuk mengurangi kesenjamgan antar wilayah
7	Memperkuat stabilitas Polhuhankam dan transformasi pelayanan publik :	Penguatan kualitas dan kompetensi sumber daya manusia di berbagai bidang dan cakupan layanan sosial dasar	Memperkuat stabilitas Polhuhankam dan transformasi pelayanan publik dalam prioritas pembangunan daerah Kota Cirebon yaitu Penguatan kualitas dan kompetensi sumber daya manusia di berbagai bidang dan cakupan layanan sosial dasar

Sumber : RPJMD Kota Cirebon Tahun 2018-2023

4.2.1.2 Prioritas Pembangunan Provinsi Jawa Barat dan Prioritas Pembangunan Daerah.

Berikut Ini Keterkaitan antara Prioritas Provinsi Jawa Barat dengan Prioritas Pembangunan Daerah pada Rencana Kerja Pembangunan Daerah (RKPD) Tahun 2021 sebagai berikut :

Tabel 4.5

Keterkaitan Prioritas Pembangunan Provinsi Jawa Barat Dengan Prioritas Pembangunan Daerah Kota Cirebon Tahun 2021

No	Prioritas Pembangunan Provinsi Jawa Barat	Prioritas Pembangunan Daerah	Keterangan
1	*2*	*3*	*4*
1.	Meningkatan Akses Pendidikan Untuk semua	Penguatan kualitas dan kompetensi sumber daya manusia di berbagai bidang dan cakupan layanan sosial dasar	Penguatan kualitas dan kompetensi sumber daya manusia di berbagai bidang dan cakupan layanan sosial dasar dapat meningkatkan akses pendidikan untuk semua dan desentralisasi pelayanan
2	Desentralisasi Pelayanan Kesehatan;		
3	Meningkatkan Pertumbuhan Ekonomi Berbasis Inovasi;	Penguatan daya saing ekonomi daerah berbasis pada potensi unggulan daerah dan berorienta pada ekonomi kreatif	Dengan meningkatkan pertumbuhan ekonomi berbasis Inovasi akan dapat menguatan daya saing ekonomi daerah pada potensi unggulan daerah dan berorientasi ekonomi kreatif
4.	Mengembangkan Destinasi Dan Infrastuktur Pariwisata;	Pemantapan pembangunan infrastruktur dengan memperhatikan keberlanjutan sumber daya lingkungan serta pengurangan resiko bencana	Mengembangkan Destinasi Dan Infrastuktur Pariwisata dengan Pemantapan pembangunan infrastruktur dengan memperhatikan keberlanjutan sumber daya lingkungan serta pengurangan resiko bencana
5.	Mewujudkan Pesantren Juara	Pemerataan hasil-hasil pembangunan untuk mengurangi kesenjangan antar wilayah.	Pemerataan hasil – hasil pembangunan untuk menguramgi kesenjangan antar wilayah untuk mewujudkan Pesantren Juara
6	Mewujudkan Insfrasrtuktur Konektivitas Wilayah	Pembangunan sarana prasarana dalam rangka interkonektivitas dengan pusat pertumbuhan ekonomi baru	Pembangunan sarana prasarana dalam rangka interkonektivitas dengan pusat pertumbuhan

No	Prioritas Pembangunan Provinsi Jawa Barat	Prioritas Pembangunan Daerah	Keterangan
1	*2*	*3*	*4*
			ekonomi baru dengan mewujudkan Insfrasrtuktur Konektivitas Wilayah
7	Gerakan Membangun Desa	Pemerataan pembangunan untuk mengurangi kesenjangan antar wilayah.	Gerakan membangun desa dengan pemerataan pembangunan untuk mengurangi kesenjangan antar wilayah.
8	Memberikan Subsidi Gratis Untuk Golongan Ekonomi Lemah	Pengurangan angka kemiskinan, penganggaran dan PMKS secara berkelanjutan	Dengan Memberikan Subsidi Gratis Untuk Golongan Ekonomi Lemah, Pengurangan angka kemiskinan, penganggaran dan PMKS secara berkelanjutan
9	Meningkatkan Inovasi Pelayanan Publik dan Penataan Daerah	Pengembangan tata pemerintahan yang baik didukung dengan kompetensi dan profesionalisme aparatur dalam pelaksanaan pembangunan, pemerintahan dan pelayanan publik.	Pengembangan tata pemerintahan yang baik didukung dengan kompetensi dan profesionalisme aparatur dalam pelaksanaan pembangunan, pemerintahan dan pelayanan publik.akan Meningkatkan Inovasi Pelayanan Publik dan Penataan Daerah

Sumber : RPJMD Kota Cirebon Tahun 2018-2023

4.3 Program Pembangunan Tahun 2021

Prioritas pembangunan tahun 2021 terdiri dari sasaran pembangunan daerah dan prioritas pembangunan daerah. Selanjutnya, program pembangunan daerah dijabarkan kedalam kegiatan yang akan dilaksanakan oleh Perangkat Daerah Kota Cirebon pada tahun 2021. Program Pembangunan Daerah Kota Cirebon Tahun 2021 telah menggunakan Program dan Kegiatan berdasarkan Hasil Pemetaan sesuai Peraturan Menteri Dalam Negeri Nomor 90 Tahun 2019 meliputi :

0. Non Urusan
   a. Program Penunjang Urusan Pemerintahan Daerah

1. Urusan Pemerintahan Wajib Yang Berkaitan Dengan Pelayanan Dasar
   a. Urusan Pemerintahan Bidang Pendidikan
      1) Program Pengelolaan Pendidikan
      2) Program Pendidik Dan Tenaga Kependidikan
   b. Urusan Pemerintahan Bidang Kesehatan
      1) Program Pemenuhan Upaya Kesehatan Perorangan Dan Upaya Kesehatan Masyarakat
      2) Program Peningkatan Kapasitas Sumber Daya Manusia Kesehatan
      3) Program Sediaan Farmasi, Alat Kesehatan Dan Makanan Minuman
      4) Program Pemberdayaan Masyarakat Bidang Kesehatan
   c. Urusan Pemerintahan Bidang Pekerjaan Umum Dan Penataan Ruang
      1) Program Pengelolaan Sumber Daya Air (Sda)
      2) Program Pengelolaan Dan Pengembangan Sistem Penyediaan Air Minum
      3) Program Pengembangan Sistem Dan Pengelolaan Persampahan Regional
      4) Program Pengelolaan Dan Pengembangan Sistem Air Limbah
      5) Program Pengelolaan Dan Pengembangan Sistem Drainase
      6) Program Pengembangan Permukiman
      7) Program Penataan Bangunan Gedung
      8) Program Penataan Bangunan Dan Lingkungannya
      9) Program Penyelenggaraan Jalan
      10) Program Pengembangan Jasa Konstruksi
      11) Program Penyelenggaraan Penataan Ruang
   d. Urusan Pemerintahan Bidang Perumahan Dan Kawasan Permukiman
      1) Program Pengembangan Perumahan
      2) Program Kawasan Permukiman Serta Permukiman Kumuh
      3) Program Peningkatan Prasarana, Sarana Dan Utilitas Umum (Psu)

4) Program Peningkatan Pelayanan Sertifikasi, Kualifikasi, Klasifikasi, Dan Registrasi Bidang Perumahan Dan Kawasan Permukiman

e. Urusan Pemerintahan Bidang Ketenteraman Dan Ketertiban Umum Serta Perlindungan Masyarakat

1) Program Peningkatan Ketenteraman Dan Ketertiban Umum
2) Program Penanggulangan Bencana
3) Program Penanggulangan Kebakaran

f. Urusan Pemerintahan Bidang Sosial

1) Program Pemberdayaan Sosial
2) Program Rehabilitasi Sosial
3) Program Perlindungan Dan Jaminan Sosial
4) Program Penanganan Bencana
5) Program Pengelolaan Taman Makam Pahlawan

2. Urusan Pemerintahan Wajib Yang Tidak Berkaitan Dengan Pelayanan Dasar

a. Urusan Pemerintahan Bidang Tenaga Kerja

1) Program Perencanaan Tenaga Kerja
2) Program Pelatihan Kerja Dan Produktivitas Tenaga Kerja
3) Program Penempatan Tenaga Kerja
4) Program Hubungan Industrial

b. Urusan Pemerintahan Bidang Pemberdayaan Perempuan Dan Perlindungan Anak

1) Program Pengarusutamaan Gender Dan Pemberdayaan Perempuan
2) Program Perlindungan Perempuan
3) Program Peningkatan Kualitas Keluarga
4) Program Pemenuhan Hak Anak (Pha)
5) Program Perlindungan Khusus Anak

c. Urusan Pemerintahan Bidang Pangan

1) Program Peningkatan Diversifikasi Dan Ketahanan Pangan Masyarakat
2) Program Penanganan Kerawanan Pangan
3) Program Pengawasan Keamanan Pangan

d. Urusan Pemerintahan Bidang Pertanahan

e. Urusan Pemerintahan Bidang Lingkungan Hidup

1) Program Perencanaan Lingkungan Hidup

2) Program Pengendalian Pencemaran Dan/Atau Kerusakan Lingkungan Hidup
3) Program Pengendalian Pencemaran Dan/Atau Kerusakan Lingkungan Hidup
4) Program Pengelolaan Keanekaragaman Hayati (Kehati)
5) Program Pengendalian Bahan Berbahaya Dan Beracun (B3) Dan Limbah Bahan Berbahaya Dan Beracun (Limbah B3)
6) Program Pembinaan Dan Pengawasan Terhadap Izin Lingkungan Dan Izin Perlindungan Dan Pengelolaan Lingkungan Hidup (Pplh)
7) Program Pengakuan Keberadaan Masyarakat Hukum Adat (Mha), Kearifan Lokal Dan Hak Mha Yang Terkait Dengan Pplh
8) Program Peningkatan Pendidikan, Pelatihan Dan Penyuluhan Lingkungan Hidup Untuk Masyarakat
9) Program Penghargaan Lingkungan Hidup Untuk Masyarakat
10) Program Penanganan Pengaduan Lingkungan Hidup
11) Program Pengelolaan Persampahan

f. Urusan Pemerintahan Bidang Administrasi Kependudukan Dan Pencatatan Sipil
1) Program Pendaftaran Penduduk
2) Program Pencatatan Sipil
3) Program Pengelolaan Informasi Administrasi Kependudukan
4) Program Pengelolaan Profil Kependudukan

g. Urusan Pemerintahan Bidang Pemberdayaan Masyarakat Dan Desa
1) Program Administrasi Pemerintahan Desa
2) Program Pemberdayaan Lembaga Kemasyarakatan, Lembaga Adat Dan Masyarakat Hukum Adat

h. Urusan Pemerintahan Bidang Pengendalian Penduduk Dan Keluarga Berencana
1) Program Pengendalian Penduduk
2) Program Pembinaan Keluarga Berencana (Kb)
3) Program Pemberdayaan Dan Peningkatan Keluarga Sejahtera (Ks)

i. Urusan Pemerintahan Bidang Perhubungan

1) Program Penyelenggaraan Lalu Lintas Dan Angkutan Jalan (Llaj)

j. Urusan Pemerintahan Bidang Komunikasi Dan Informatika
   1) Program Pengelolaan Informasi Dan Komunikasi Publik
   2) Program Pengelolaan Aplikasi Informatika

k. Urusan Pemerintahan Bidang Koperasi, Usaha Kecil, Dan Menengah
   1) Program Pengawasan Dan Pemeriksaan Koperasi
   2) Program Penilaian Kesehatan Ksp/Usp Koperasi
   3) Program Pendidikan Dan Latihan Perkoperasian
   4) Program Pemberdayaan Dan Perlindungan Koperasi
   5) Program Pemberdayaan Usaha Menengah, Usaha Kecil, Dan Usaha Mikro (Umkm)
   6) Program Pengembangan Umkm

l. Urusan Pemerintahan Bidang Penanaman Modal
   1) Program Pengembangan Iklim Penanaman Modal
   2) Program Promosi Penanaman Modal
   3) Program Pelayanan Penanaman Modal
   4) Program Pengendalian Pelaksanaan Penanaman Modal
   5) Program Pengelolaan Data Dan Sistem Informasi Penanaman Modal

m. Urusan Pemerintahan Bidang Kepemudaan Dan Olahraga
   1) Program Pengembangan Kapasitas Daya Saing Kepemudaan
   2) Program Pengembangan Daya Saing Keolahragaan
   3) Program Pengembangan Kapasitas Kepramukaan

n. Urusan Pemerintahan Bidang Statistik
   1) Program Penyelenggaraan Statistik Sektoral

o. Urusan Pemerintahan Bidang Persandian
   1) Program Penyelenggaraan Persandian Untuk Pengamanan Informasi

p. Urusan Pemerintahan Bidang Kebudayaan
   1) Program Pengembangan Kebudayaan
   2) Program Pengembangan Kesenian Tradisional
   3) Program Pelestarian Dan Pengelolaan Cagar Budaya

q. Urusan Pemerintahan Bidang Perpustakaan
   1) Program Pembinaan Perpustakaan
   2) Program Pelestarian Koleksi Nasional Dan Naskah Kuno

r. Urusan Pemerintahan Bidang Kearsipan
   1) Program Pengelolaan Arsip
   2) Program Perlindungan Dan Penyelamatan Arsip

3. Urusan Pemerintahan Pilihan
   a. Urusan Pemerintahan Bidang Kelautan Dan Perikanan
      1) Program Pengelolaan Perikanan Tangkap
      2) Program Pengelolaan Perikanan Budidaya
      3) Program Pengolahan Dan Pemasaran Hasil Perikanan
   b. Urusan Pemerintahan Bidang Pariwisata
      1) Program Peningkatan Daya Tarik Destinasi Pariwisata
      2) Program Pemasaran Pariwisata
      3) Program Pengembangan Sumber Daya Pariwisata Dan Ekonomi Kreatif
   c. Urusan Pemerintahan Bidang Pertanian
      1) Program Penyediaan Dan Pengembangan Sarana Pertanian
      2) Program Penyediaan Dan Pengembangan Prasarana Pertanian
      3) Program Pengendalian Kesehatan Hewan Dan Kesehatan Masyarakat Veteriner
      4) Program Penyuluhan Pertanian
   d. Urusan Pemerintahan Bidang Perdagangan
      1) Program Perizinan Dan Pendaftaran Perusahaan
      2) Program Stabilisasi Harga Barang Kebutuhan Pokok Dan Barang Penting
      3) Program Pengembangan Ekspor
      4) Program Standardisasi Dan Perlindungan Konsumen
      5) Program Penggunaan Dan Pemasaran Produk Dalam Negeri
   e. Urusan Pemerintahan Bidang Perindustrian
      1) Program Perencanaan Dan Pembangunan Industri
   f. Urusan Pemerintahan Bidang Transmigrasi

4. Unsur Pendukung Urusan Pemerintahan
   a. Sekretariat Daerah
      1) Program Pemerintahan Dan Kesejahteraan Rakyat
      2) Program Perekonomian Dan Pembangunan
      3) Program Penataan Administrasi Umum
   b. Sekretariat Dprd
      1) Program Layanan Dan Administrasi Keuangan

2) Program Dukungan Pelaksanaan Tugas Dan Fungsi Dprd

5. Unsur Penunjang Urusan Pemerintahan
   a. Perencanaan
      1) Program Perencanaan, Pengendalian Dan Evaluasi Pembangunan Daerah
      2) Program Perencanaan Pemerintahan Dan Pembangunan Manusia
      3) Program Perencanaan Perekonomian Dan Sumber Daya Alam
      4) Program Perencanaan Infrastruktur Dan Kewilayahan
   b. Keuangan
      1) Program Pengelolaan Keuangan Daerah
      2) Program Pengelolaan Barang Milik Daerah
      3) Program Pengelolaan Pendapatan Daerah
   c. Kepegawaian
      1) Program Kepegawaian Daerah
   d. Pendidikan Dan Pelatihan
      1) Program Pengembangan Sumber Daya Manusia
   e. Penelitian Dan Pengembangan
      1) Program Penelitian Dan Pengembangan Daerah
6. Unsur Pengawasan Urusan Pemerintahan
   a. Inspektorat Daerah
      1) Program Penyelenggaraan Pengawasan
      2) Program Perumusan Kebijakan, Pendampingan Dan Asistensi
7. Unsur Kewilayahan
   a. Kecamatan
      1) Program Penyelenggaraan Pemerintahan Dan Pelayanan Publik
      2) Program Pemberdayaan Masyarakat Desa Dan Kelurahan
8. Unsur Pemerintahan Umum
   a. Kesatuan Bangsa Dan Politik
      1) Program Penguatan Ideologi Pancasila Dan Karakter Kebangsaan
      2) Program Peningkatan Peran Partai Politik Dan Lembaga Pendidikan Melalui Pendidikan Politik Dan Pengembangan Etika Serta Budaya Politik

3) Program Pemberdayaan Dan Pengawasan Organisasi Kemasyarakatan
4) Program Pembinaan Dan Pengembangan Ketahanan Ekonomi, Sosial, Dan Budaya
5) Program Peningkatan Kewaspadaan Nasional Dan Peningkatan Kualitas Dan Fasilitasi Penanganan Konflik Sosial

Tabel 4.6

Matriks Prioritas Pembangunan Kota Cirebon Tahun 2021

No.	Prioritas Pembangunan Per Urusan	Sasaran	Perangkat Daerah Yang Melaksanakan	Nama Program
1	*2*	*3*	*4*	*5*
0. NON URUSAN				
			Seluruh Perangkat Dinas	Program Penunjang Urusan Pemerintahan Daerah
1. URUSAN PEMERINTAHAN WAJIB YANG BERKAITAN DENGAN PELAYANAN DASAR				
URUSAN PEMERINTAHAN BIDANG PENDIDIKAN				
	Penguatan Kulitas Dan Kompetensi Sumber Daya Manusia Di Berbagai Bidang Dan Cakupan Layanan Sosial Dasar	Meningkatnya Akses Dan Mutu Pendidikan	Dinas Pendidikan	Program Pengelolaan Pendidikan
				Program Pendidik Dan Tenaga Kependidikan
URUSAN PEMERINTAHAN BIDANG KESEHATAN				
	Penguatan Kulitas Dan Kompetensi Sumber Daya Manusia Di Berbagai Bidang Dan Cakupan Layanan Sosial Dasar	Meningkatnya Derajat Kesehatan Masyarakat Kota Cirebon	Dinas Kesehatan	Program Pemenuhan Upaya Kesehatan Perorangan Dan Upaya Kesehatan Masyarakat

No.	Prioritas Pembangunan Per Urusan	Sasaran	Perangkat Daerah Yang Melaksanakan	Nama Program
				Program Peningkatan Kapasitas Sumber Daya Manusia Kesehatan
				Program Sediaan Farmasi, Alat Kesehatan Dan Makanan Minuman
				Program Pemberdayaan Masyarakat Bidang Kesehatan
URUSAN PEMERINTAHAN BIDANG PEKERJAAN UMUM DAN PENATAAN RUANG				
	Pemantapan Pembangunan Infrastruktur Dengan Memperhatikan Keberlanjutan Sumber Daya Lingkungan Serta Pengurangan Resiko Bencana	Meningkatnya Pelayanan Kapasitas Jalan	Dinas Pekerjaan Umum Dan Penataan Ruang	Program Pengelolaan Sumber Daya Air (Sda)
				Program Pengelolaan Dan Pengembangan Sistem Penyediaan Air Minum

No.	Prioritas Pembangunan Per Urusan	Sasaran	Perangkat Daerah Yang Melaksanakan	Nama Program
				Program Pengembangan Sistem Dan Pengelolaan Persampahan Regional
				Program Pengelolaan Dan Pengembangan Sistem Air Limbah
				Program Pengelolaan Dan Pengembangan Sistem Drainase
				Program Pengembangan Permukiman
				Program Penataan Bangunan Gedung
				Program Penataan Bangunan Dan Lingkungannya

No.	Prioritas Pembangunan Per Urusan	Sasaran	Perangkat Daerah Yang Melaksanakan	Nama Program
				Program Penyelenggaraan Jalan
				Program Pengembangan Jasa Konstruksi
				Program Penyelenggaraan Penataan Ruang
URUSAN PEMERINTAHAN BIDANG PERUMAHAN DAN KAWASAN PERMUKIMAN				
	Pemantapan Pembangunan Infrastruktur Dengan Memperhatikan Keberlanjutan Sumber Daya Lingkungan Sertapengurangan Resiko Bencana	Meningkatnya Kualitas Lingkungan Hidup Dan Pengendalian Dampak Perubahan Iklim	Dinas Perumahan Rakyat Dan Kawasan Permukiman	Program Pengembangan Perumahan
				Program Kawasan Permukiman Serta Permukiman Kumuh
				Program Peningkatan Prasarana, Sarana Dan Utilitas Umum (Psu)

No.	Prioritas Pembangunan Per Urusan	Sasaran	Perangkat Daerah Yang Melaksanakan	Nama Program
				Program Peningkatan Pelayanan Sertifikasi, Kualifikasi, Klasifikasi, Dan Registrasi Bidang Perumahan Dan Kawasan Permukiman
URUSAN PEMERINTAHAN BIDANG KETENTERAMAN DAN KETERTIBAN UMUM SERTA PERLINDUNGAN MASYARAKAT				
	Penguatan Kulitas Dan Kompetensi Sumber Daya Manusia Di Berbagai Bidang Dan Cakupan Layanan Sosial Dasar.	Meningkatnya Pencegahan Dan Kesiapsiagaan Dalam Menghadapi Bencana	Kantor Penanggulangan Bencana Daerah	Program Peningkatan Ketenteraman Dan Ketertiban Umum
				Program Penanggu langan Bencana
				Program Penanggulangan Kebakaran
URUSAN PEMERINTAHAN BIDANG SOSIAL				
	Pengurangan Angka Kemiskinan, Pengangguran Dan PMKS Secara Berkelanjutan	Berkurangnya Penduduk Miskin	Dinas Sosial, Pemberdayaan Perempuan Dan Perlindungan Anak	Program Pemberdayaan Sosial

No.	Prioritas Pembangunan Per Urusan	Sasaran	Perangkat Daerah Yang Melaksanakan	Nama Program
				Program Rehabilitasi Sosial
				Program Perlindungan Dan Jaminan Sosial
				Program Penanganan Bencana
				Program Pengelolaan Taman Makam Pahlawan
2. URUSAN PEMERINTAHAN WAJIB YANG TIDAK BERKAITAN DENGAN PELAYANAN DASAR				
URUSAN PEMERINTAHAN BIDANG TENAGA KERJA				
	Pengurangan Angka Kemiskinan, Pengangguran Dan PMKS Secara Berkelanjutan	Menurunnya Tingkat Pengangguran	Dinas Tenaga Kerja	Program Perencanaan Tenaga Kerja
				Program Pelatihan Kerja Dan Produktivitas Tenaga Kerja

No.	Prioritas Pembangunan Per Urusan	Sasaran	Perangkat Daerah Yang Melaksanakan	Nama Program
				Program Penempatan Tenaga Kerja
				Program Hubungan Industrial
URUSAN PEMERINTAHAN BIDANG PEMBERDAYAAN PEREMPUAN DAN PERLINDUNGAN ANAK				
	Pengurangan Angka Kemiskinan, Pengangguran Dan PMKS Secara Berkelanjutan	Meningkatan Pengarustamaan Gender Dan Perlindungan Anak	Dinas Sosial Pemberdayaan Perempuan Dan Perlindungan Anak	Program Pengarusutamaan Gender Dan Pemberdayaan Perempuan
				Program Perlindungan Perempuan
				Program Peningkatan Kualitas Keluarga
				Program Pemenuhan Hak Anak (Pha)
				Program Perlindungan Khusus Anak

No.	Prioritas Pembangunan Per Urusan	Sasaran	Perangkat Daerah Yang Melaksanakan	Nama Program
URUSAN PEMERINTAHAN BIDANG PANGAN				
	Penguatan Daya Saing Ekonomi Daerah Berbasis Pada Potensi Unggulan Daerah Dan Berorientasi Pada Ekonomi Kreatif	Meningkatnya Pertanian, Kelautan Dan Perikanan Untuk Mencapai Kedaulatan Pangan	Dinas Pangan, Pertanian, Kelautan Dan Perikanan	Program Peningkatan Diversifikasi Dan Ketahanan Pangan Masyarakat
				Program Penanganan Kerawanan Pangan
				Program Pengawasan Keamanan Pangan
URUSAN PEMERINTAHAN BIDANG PERTANAHAN				
URUSAN PEMERINTAHAN BIDANG LINGKUNGAN HIDUP				
	Pemerataan Hasil-Hasil Pembangunan Untuk Mengurangi Kesenjangan Antar Wilayah	Meningkatnya Kualitas Lingkungan Hidup Dan Pengendalian Dampak Perubahan Iklim	Dinas Lingkungan Hidup	Program Perencanaan Lingkungan Hidup
				Program Pengendalian Pencemaran Dan/Atau Kerusakan Lingkungan Hidup

No.	Prioritas Pembangunan Per Urusan	Sasaran	Perangkat Daerah Yang Melaksanakan	Nama Program
				Program Pengendalian Pencemaran Dan/Atau Kerusakan Lingkungan Hidup
				Program Pengelolaan Keanekaragaman Hayati (Kehati)
				Program Pengendalian Bahan Berbahaya Dan Beracun (B3) Dan Limbah Bahan Berbahaya Dan Beracun (Limbah B3)
				Program Pembinaan Dan Pengawasan Terhadap Izin Lingkungan Dan Izin Perlindungan Dan Pengelolaan Lingkungan Hidup (Pplh)
				Program Pengakuan Keberadaan Masyarakat Hukum Adat (Mha), Kearifan Lokal Dan Hak Mha

No.	Prioritas Pembangunan Per Urusan	Sasaran	Perangkat Daerah Yang Melaksanakan	Nama Program
				Yang Terkait Dengan Pplh
				Program Peningkatan Pendidikan, Pelatihan Dan Penyuluhan Lingkungan Hidup Untuk Masyarakat
				Program Penghargaan Lingkungan Hidup Untuk Masyarakat
				Program Penanganan Pengaduan Lingkungan Hidup
				Program Pengelolaan Persampahan
URUSAN PEMERINTAHAN BIDANG ADMINISTRASI KEPENDUDUKAN DAN PENCATATAN SIPIL				
	Pengembangan Tata Pemerintahan Yang Bersih Dan Baik Didukung Dengan Kompetensi Dan Profesionalisme Aparatur Dalam Pelaksanaan Pembangunan,Pemerintahan Dan Pelayanan Publik	Meningkatnya Pelayanan Public	Dinas Kependudukan Dan Pencatatan Sipil	Program Pendaftaran Penduduk

No.	Prioritas Pembangunan Per Urusan	Sasaran	Perangkat Daerah Yang Melaksanakan	Nama Program
				Program Pencatatan Sipil
				Program Pengelolaan Informasi Administrasi Kependudukan
				Program Pengelolaan Profil Kependudukan
URUSAN PEMERINTAHAN BIDANG PEMBERDAYAAN MASYARAKAT DAN DESA				
	Pengembangan Tata Pemerintahan Yang Bersih Dan Baik Didukung Dengan Kompetensi Dan Profesionalisme Aparatur Dalam Pelaksanaan Pembangunan,Pemerintahan Dan Pelayanan Publik	Pelayanan Masyarakat	Dinas Sosial Pemberdayaan Perempuan Dan Pelindungan Anak	Program Administrasi Pemerintahan Desa
				Program Pemberdayaan Lembaga Kemasyarakatan, Lembaga Adat Dan Masyarakat Hukum Adat

No.	Prioritas Pembangunan Per Urusan	Sasaran	Perangkat Daerah Yang Melaksanakan	Nama Program
URUSAN PEMERINTAHAN BIDANG PENGENDALIAN PENDUDUK DAN KELUARGA BERENCANA				
	Penguatan Kulitas Dan Kompetensi Sumber Daya Manusia Di Berbagai Bidang Dan Cakupan Layanan Sosial Dasar	Terkendalinya Jumlah Penduduk	Dinas Pengendalian Penduduk Dan Keluarga Berencana	Program Pengendalian Penduduk
				Program Pembinaan Keluarga Berencana (Kb)
				Program Pemberdayaan Dan Peningkatan Keluarga Sejahtera (Ks)
URUSAN PEMERINTAHAN BIDANG PERHUBUNGAN				
	Pengembangan Tata Pemerintahan Yang Bersih Dan Baik Didukung Dengan Kompetensi Dan Profesionalisme Aparatur Dalam Pelaksanaan Pembangunan,Pemerintahan Dan Pelayanan Publik	Meningkatnya Pelayanan Kapasitas Jalan	Dinas Perhubungan	Program Penyelenggaraan Lalu Lintas Dan Angkutan Jalan (Llaj)
Urusan Pemerintahan Bidang Komunikasi Dan Informatika				
	Pembangunan Sarana Prasarana Dalam Rangka Interkonektivitas Dengan Pusat Pertumbuhan Ekonomi Baru	Terwujudnya Pemerintahan Berbasis Elektronik Yang Professional, Handal Dan Terintegrasi Dalam Menunjang Cirebon Smart City	Dinas Komunikasi, Informatika Dan Statistik	Program Pengelolaan Informasi Dan Komunikasi Publik

No.	Prioritas Pembangunan Per Urusan	Sasaran	Perangkat Daerah Yang Melaksanakan	Nama Program
				Program Pengelolaan Aplikasi Informatika
URUSAN PEMERINTAHAN BIDANG KOPERASI, USAHA KECIL, DAN MENENGAH				
	Penguatan Daya Saing , Ekonomi Daerah Berbasis Pada Pontensi Unggulan Daerah Dan Berorientasi Pada Ekonomi Kreatif.	Meningkatnya Peran Industri, Perdagangan, Koperasi Dan UMKM Dalam Stabilitas Perekonomian Kota Cirebon	Dinas Perdagangan, Koperasi Dan Usaha Kecil Menengah	Program Pengawasan Dan Pemeriksaan Koperasi
				Program Penilaian Kesehatan Ksp/Usp Koperasi
				Program Pendidikan Dan Latihan Perkoperasian
				Program Pemberdayaan Dan Perlindungan Koperasi
				Program Pemberdayaan Usaha Menengah, Usaha Kecil, Dan Usaha Mikro (Umkm)
				Program Pengembangan Umkm

No.	Prioritas Pembangunan Per Urusan	Sasaran	Perangkat Daerah Yang Melaksanakan	Nama Program
URUSAN PEMERINTAHAN BIDANG PENANAMAN MODAL				
	Pengembangan Tata Pemerintahan Yang Bersih Baik Didukung Dengan Kompetensi Dan Profesionalisme Aparatur Dalam Pelaksanaan Pembangunan, Pemerintahan Dan Pelayanan Publik.	Meningkatnya Pelayanan Publik	Dinas Penanaman Modal Dan Pelayanan Terpadu Satu Pintu	Program Pengembangan Iklim Penanaman Modal
				Program Promosi Penanaman Modal
				Program Pelayanan Penanaman Modal
				Program Pengendalian Pelaksanaan Penanaman Modal
				Program Pengelolaan Data Dan Sistem Informasi Penanaman Modal
URUSAN PEMERINTAHAN BIDANG KEPEMUDAAN DAN OLAHRAGA				
	Penguatan Kualitas Dan Kompetensi Sumber Daya Manusia Di Berbagai Bindang Dan Cakupan Layanan Sosial Dasar	Meningkatnya Prestasi Olahraga Dan Pemuda	Dinas Kepemudaan, Olahraga, Kebudayaan, Dan Pariwisata; Kecamatan	Program Pengembangan Kapasitas Daya Saing Kepemudaan

No.	Prioritas Pembangunan Per Urusan	Sasaran	Perangkat Daerah Yang Melaksanakan	Nama Program
				Program Pengembangan Daya Saing Keolahragaan
				Program Pengembangan Kapasitas Kepramukaan
Urusan Pemerintahan Bidang Statistik				
	Pengembangan Sarana Prasarana Dalam Rangka Interkonektivitas Dengan Pusat Pertumbuhan Ekonomi Baru	Terwujudnya Pemerintahan Berbasis Elektronik Yang Professional, Handal Dan Terintegrasi Dalam Menunjang Cirebon Smart City	Dinas Komunikasi, Informatika Dan Statistik	Program Penyelenggaraan Statistik Sektoral
URUSAN PEMERINTAHAN BIDANG PERSANDIAN				
	Pengembangan Sarana Prasarana Dalam Rangka Interkonektivitas Dengan Pusat Pertumbuhan Ekonomi Baru	Terwujudnya Pemerintahan Berbasis Elektronik Yang Professional, Handal Dan Terintegrasi Dalam Menunjang Cirebon Smart City	Dinas Komunikasi, Informatika Dan Statistik	Program Penyelenggaraan Persandian Untuk Pengamanan Informasi
URUSAN PEMERINTAHAN BIDANG KEBUDAYAAN				
	Penguatan Daya Saing Ekonomi Daeah Berbasis Pada Potensi Unggulan Daerah Dan Berorientasi Pada Ekonomi Kreatif	Meningkatnya Pelestarian Dan Pengembangan Kebudayaan Lokal	Dinas Kepemudaan, Olahraga, Kebudayaan Dan Pariwisata, Kecamata	Program Pengembangan Kebudayaan

No.	Prioritas Pembangunan Per Urusan	Sasaran	Perangkat Daerah Yang Melaksanakan	Nama Program
				Program Pengembangan Kesenian Tradisional
				Program Pelestarian Dan Pengelolaan Cagar Budaya
URUSAN PEMERINTAHAN BIDANG PERPUSTAKAAN				
	Pengembangan Tata Pemerintahan Yang Bersih Dan Baik Didukung Dengan Kompetensi Dan Profesionalisme Aparatur Dalam Pelaksanaan Pembangunan, Pemerintahan Dan Pelayanan Publik.	Meningkatnya Minat Baca Masyarakat	Dinas Perpustakaan Dan Kearsipan	Program Pembinaan Perpustakaan
				Program Pelestarian Koleksi Nasional Dan Naskah Kuno
URUSAN PEMERINTAHAN BIDANG KEARSIPAN				
	Pengembangan Tata Pemerintahan Yang Bersih Dan Baik Didukung Dengan Kompetensi Dan Profesionalisme Aparatur Dalam Pelaksanaan Pembangunan, Pemerintahan Dan Pelayanan Publik.	Meningkatnya Kualitas Pengelolaan Arsip Daerah	Dinas Perpustakaan Dan Kearsipan	Program Pengelolaan Arsip
				Program Perlindungan Dan Penyelamatan Arsip

No.	Prioritas Pembangunan Per Urusan	Sasaran	Perangkat Daerah Yang Melaksanakan	Nama Program
3. URUSAN PEMERINTAHAN PILIHAN				
URUSAN PEMERINTAHAN BIDANG KELAUTAN DAN PERIKANAN				
	Penguatan Daya Saing Ekonomi Daeah Berbasis Pada Potensi Unggulan Daerah Dan Berorientasi Pada Ekonomi Kreatif	Meningkatnya Pertanian, Kelautan Dan Perikanan Untuk Mencapai Kedaulatan Pangan	Dinas Pangan, Pertanian, Kelautan Dan Perikanan	Program Pengelolaan Perikanan Tangkap
				Program Pengelolaan Perikanan Budidaya
				Program Pengolahan Dan Pemasaran Hasil Perikanan
URUSAN PEMERINTAHAN BIDANG PARIWISATA				
	Pengembangan Sarana Prasarana Dalam Rangka Interkonektivitas Dengan Pusat Pertumbuhan Ekonomi Baru	Meningkatnya Peran Pariwisata Sebagai Sumber Pertumbuhan Ekonomi Inklusif	Dinas Kepemudaan, Olahraga, Kebudayaan Dan Pariwisata	Program Peningkatan Daya Tarik Destinasi Pariwisata
				Program Pemasaran Pariwisata
				Program Pengembangan Sumber Daya Pariwisata Dan Ekonomi Kreatif

No.	Prioritas Pembangunan Per Urusan	Sasaran	Perangkat Daerah Yang Melaksanakan	Nama Program
URUSAN PEMERINTAHAN BIDANG PERTANIAN				
	Penguatan Daya Saing Ekonomi Daeah Berbasis Pada Potensi Unggulan Daerah Dan Berorientasi Pada Ekonomi Kreatif	Meningkatnya Pertanian, Kelautan Dan Perikanan Untuk Mencapai Kedaulatan Pangan	Dinas Pangan, Pertanian, Kelautan Dan Perikanan	Program Penyediaan Dan Pengembangan Sarana Pertanian
				Program Penyediaan Dan Pengembangan Prasarana Pertanian
				Program Pengendalian Kesehatan Hewan Dan Kesehatan Masyarakat Veteriner
				Program Penyuluhan Pertanian
URUSAN PEMERINTAHAN BIDANG PERDAGANGAN				
	Penguatan Daya Saing Ekonomi Daeah Berbasis Pada Potensi Unggulan Daerah Dan Berorientasi Pada Ekonomi Kreatif	Meningkatnya Peran Industri, Perdagangan,Koperasi Dan UMKM Dalam Stabilitas Perekonomian Kota Cirebon	Dinas Perdagangan, Koperasi Dan Usaha Kecil Menengah	Program Perizinan Dan Pendaftaran Perusahaan
				Program Stabilisasi Harga Barang Kebutuhan Pokok Dan Barang Penting

No.	Prioritas Pembangunan Per Urusan	Sasaran	Perangkat Daerah Yang Melaksanakan	Nama Program
				Program Pengembangan Ekspor
				Program Standardisasi Dan Perlindungan Konsumen
				Program Penggunaan Dan Pemasaran Produk Dalam Negeri
URUSAN PEMERINTAHAN BIDANG PERINDUSTRIAN				
	Penguatan Daya Saing Ekonomi Daeah Berbasis Pada Potensi Unggulan Daerah Dan Berorientasi Pada Ekonomi Kreatif	Meningkatnya Peran Industri, Perdagangan,Koperasi Dan UMKM Dalam Stabilitas Perekonomian Kota Cirebon	Dinas Perdagangan, Koperasi Dan Usaha Kecil Menengah	Program Perencanaan Dan Pembangunan Industri
URUSAN PEMERINTAHAN BIDANG TRANSMIGRASI				
4. UNSUR PENDUKUNG URUSAN PEMERINTAHAN				
SEKRETARIAT DAERAH				
	Pengembangan Tata Pemerintahan Yang Bersih Dan Baik Didukung Dengan Kompetensi Dan Profesionalisme Aparatur Dalam Pelaksanaan Pembangunan, Pemerintahan Dan Pelayanan Publik	Meningkatnya Kapasitas Dan Kualitas SDM Aparatur	Sekretariat Daerah	Program Pemerintahan Dan Kesejahteraan Rakyat

No.	Prioritas Pembangunan Per Urusan	Sasaran	Perangkat Daerah Yang Melaksanakan	Nama Program
		Meningkatnya Koordinasi Antar Perangkat Daerah Dalam Penyelenggaraan Tugas Pokok Dan Fungsi		Program Perekonomian Dan Pembangunan
PROGRAM PENATAAN ADMINISTRASI UMUM				
SEKRETARIAT DPRD				
	Pengembangan Tata Pemerintahan Yang Bersih Dan Baik Didukung Dengan Kompetensi Dan Profesionalisme Aparatur Dalam Pelaksanaan Pembangunan, Pemerintahan Dan Pelayanan Publik	Meningkatkan Kapasitas Kinerja DPRD	Sekretariat DPRD	Program Layanan Dan Administrasi Keuangan
				Program Dukungan Pelaksanaan Tugas Dan Fungsi Dprd
5. UNSUR PENUNJANG URUSAN PEMERINTAHAN				
PERENCANAAN				
	Pengembangan Tata Pemerintahan Yang Bersih Dan Baik Didukung Dengan Kompetensi Dan Profesionalisme Aparatur Dalam Pelaksanaan Pembangunan, Pemerintahan Dan Pelayanan Publik	Meningkatnya Kualitas Perencanaan Pembangunan Daerah	Badan Perencanaan Pembangunan, Penelitian Dan Pengembangan Daerah	Program Perencanaan, Pengendalian Dan Evaluasi Pembangunan Daerah
				Program Perencanaan Pemerintahan Dan Pembangunan Manusia

No.	Prioritas Pembangunan Per Urusan	Sasaran	Perangkat Daerah Yang Melaksanakan	Nama Program
				Program Perencanaan Perekonomian Dan Sumber Daya Alam
				Program Perencanaan Infrastruktur Dan Kewilayahan
KEUANGAN				
	Pengembangan Tata Pemerintahan Yang Bersih Dan Baik Didukung Dengan Kompetensi Dan Profesionalisme Aparatur Dalam Pelaksanaan Pembangunan, Pemerintahan Dan Pelayanan Publik	Meningkatnya Kualitas Pengelolaan Keuangan Daerah	Badan Keuangan Daerah	Program Pengelolaan Keuangan Daerah
				Program Pengelolaan Barang Milik Daerah
				Program Pengelolaan Pendapatan Daerah
KEPEGAWAIAN				
	Pengembangan Tata Pemerintahan Yang Bersih Dan Baik Didukung Dengan Kompetensi Dan Profesionalisme Aparatur Dalam Pelaksanaan Pembangunan, Pemerintahan Dan Pelayanan Publik.	Meningkatnya Kapasitas Dan Kualitas SDM Aparatur	Badan Kepegawaian Pendidikan Dan Pelatihan	Program Kepegawaian Daerah

No.	Prioritas Pembangunan Per Urusan	Sasaran	Perangkat Daerah Yang Melaksanakan	Nama Program
PENDIDIKAN DAN PELATIHAN				
	Pengembangan Tata Pemerintahan Yang Bersih Dan Baik Didukung Dengan Kompetensi Dan Profesionalisme Aparatur Dalam Pelaksanaan Pembangunan, Pemerintahan Dan Pelayanan Publik.	Meningkatnya Kapasitas Dan Kualitas SDM Aparatur	Badan Kepegawaian Pendidikan Dan Pelatihan	Program Pengembangan Sumber Daya Manusia
PENELITIAN DAN PENGEMBANGAN				
	Pengembangan Tata Pemerintahan Yang Bersih Dan Baik Didukung Dengan Kompetensi Dan Profesionalisme Aparatur Dalam Pelaksanaan Pembangunan, Pemerintahan Dan Pelayanan Publik	Meningkatnya Kualitas Penelitian Dan Pengembangan Daerah	Badan Perencanaan Pembangunan, Penelitian Dan Pengembangan Daerah	Program Penelitian Dan Pengembangan Daerah
6. UNSUR PENGAWASAN URUSAN PEMERINTAHAN				
INSPEKTORAT DAERAH				
		Program Peningkatan Sistem Pengawasan Internal Dan Pengendalian Pelaksanaan Kebijakan KDH	Inspektorat Daerah	Program Penyelenggaraan Pengawasan
				Program Perumusan Kebijakan, Pendampingan Dan Asistensi

No.	Prioritas Pembangunan Per Urusan	Sasaran	Perangkat Daerah Yang Melaksanakan	Nama Program
7. UNSUR KEWILAYAHAN				
KECAMATAN				
				Program Penyelenggaraan Pemerintahan Dan Pelayanan Publik
				Program Pemberdayaan Masyarakat Desa Dan Kelurahan
8. UNSUR PEMERINTAHAN UMUM				
KESATUAN BANGSA DAN POLITIK				
				Program Penguatan Ideologi Pancasila Dan Karakter Kebangsaan
				Program Peningkatan Peran Partai Politik Dan Lembaga Pendidikan Melalui Pendidikan Politik Dan Pengembangan Etika Serta Budaya Politik

No.	Prioritas Pembangunan Per Urusan	Sasaran	Perangkat Daerah Yang Melaksanakan	Nama Program
				Program Pemberdayaan Dan Pengawasan Organisasi Kemasyarakatan
				Program Pembinaan Dan Pengembangan Ketahanan Ekonomi, Sosial, Dan Budaya
				Program Peningkatan Kewaspadaan Nasional Dan Peningkatan Kualitas Dan Fasilitasi Penanganan Konflik Sosial

BAB V

RENCANA KERJA SAN PENDANAAN DAERAH KOTA CIREBON TAHUN 2021

Program dan kegiatan perangkat daerah Tahun 2021 merupakan rekapitulasi dari hasil Rencana Kerja Perangkat Daerah Tahun 2021 yang disusun menggunakan matrik program dan kegiatan perangkat daerah, sekurang-kurangnya memuat informasi mengenai:

- Kode Urusan/Bidang Urusan Pemerintahan.
- Urusan/Bidang Urusan Pemerintahan;
- Indikator Kinerja;
- Lokasi Kegiatan;
- Target capaian kinerja rencana Tahun 2021;
- Kebutuhan Dana /Pagu Indikatif tahun 2021 ;
- Prakiraan Maju Rencana Tahun 2022.

Penjelasan lebih rinci terkait program dan kegiatan perangkat daerah Kota Cirebon pada tahun 2021 dapat dilihat pada tabel Rumusan Rencana Rencana Kerja dan Pendanaan Perangkat Daerah di bawah ini.

NON URUSAN

Tabel 5.1 Program dan Kegiatan Perangkat Daerah
Kota Cirebon
Tahun 2021

Unit Organisasi : 1.01.0.00.0.00.01.00 DINAS PENDIDIKAN
Sub Unit Organisasi : 1.01.0.00.0.00.01.00 DINAS PENDIDIKAN

Kode					Urusan/ Bidang Urusan Pemerintahan Daerah Dan Program/ Kegiatan	Prioritas Daerah	Sasaran Daerah	Lokasi	Indikator Kinerja						Pagu Indikatif (Rp.)	Prakiraan Maju (Rp.)	Keterangan
									Capaian Program		Keluaran Kegiatan		Hasil Kegiatan				
									Tolok Ukur	Target	Tolok Ukur	Target	Tolok Ukur	Target			Prioritas Pembangunan Nasional
1					**URUSAN PEMERINTAHAN WAJIB YANG BERKAITAN DENGAN PELAYANAN DASAR**												
1	**1**				**URUSAN PEMERINTAHAN BIDANG PENDIDIKAN**										**239,384,705,714**	**275,292,411,569**	
1	**1**	**1**			**PROGRAM PENUNJANG URUSAN PEMERINTAHAN DAERAH**										**188,103,407,566**	**216,318,918,701**	
1	**1**	**1**	2.01		**Perencanaan dan Evaluasi Kinerja Perangkat Daerah**										**1,101,786,700**	**1,267,054,705**	
1	1	1	2.01	1	Penyusunan Renstra dan Renja Perangkat Daerah	1, Peningkatan kesejahteraan dan kualitas Sumber Daya Manusia.	Terwujudnya Program Penunjang Urusan Pemerintahan Daerah	Kota Cirebon, Semua Kecamatan, Semua Kelurahan	Hasil Penilaian Kinerja ASN pada Survey Kepuasan Pelanggan; Hasil penilaian pemenuhan pelaporan perencanaan, kinerja dan keuangan pada Survey Kepuasan Pelanggan; Terwujudnya tertib pelayanan administrasi perkantoran; Terpenuhinya sarana dan prasarana kantor; Tingkat Kehadiran Pegawai	78;100;100;100;95 poin;poin;persen;persen;persen	LAPORAN EVALUASI RENJA TRIWULAN	4 DOKUMEN	Terpenuhinya informasi perencanaan sebagai bahan dan acuan pelaksanaan kegiatan Perangkat Daerah	100 persen	56,535,000	65,015,250	
											PROKER	1 DOKUMEN					
											RENJA	1 DOKUMEN					
											RENJA PERUBAHAN	1 DOKUMEN					
											RENSTRA	1 DOKUMEN					
1	1	1	2.01	2	Penyusunan Program dan Kegiatan Perangkat Daerah dalam Dokumen Perencanaan	1, Peningkatan kesejahteraan dan kualitas Sumber Daya Manusia.	Terwujudnya Program Penunjang Urusan Pemerintahan Daerah	Kota Cirebon, Semua Kecamatan, Semua Kelurahan	Hasil Penilaian Kinerja ASN pada Survey Kepuasan Pelanggan; Hasil penilaian pemenuhan pelaporan perencanaan, kinerja dan keuangan pada Survey Kepuasan Pelanggan; Terwujudnya tertib pelayanan administrasi perkantoran; Terpenuhinya sarana dan prasarana kantor; Tingkat Kehadiran Pegawai	78;100;100;100;95 poin;poin;persen;persen;persen	Dokumen DPA	1 Dokumen	Terpenuhinya informasi perencanaan sebagai bahan dan acuan pelaksanaan kegiatan Perangkat Daerah	100 persen	149,335,000	171,735,250	
											Dokumen DPAP	1 Dokumen					
											Dokumen RKA	1 Dokumen					
											Dokumen RKA/DPA Parsial	1 Dokumen					
											Dokumen RKAP	1 Dokumen					
1	1	1	2.01	3	Penyusunan Dokumen Evaluasi Perangkat Daerah	1, Peningkatan kesejahteraan dan kualitas Sumber Daya Manusia.	Terwujudnya Program Penunjang Urusan Pemerintahan Daerah	Kota Cirebon, Semua Kecamatan, Semua Kelurahan	Hasil Penilaian Kinerja ASN pada Survey Kepuasan Pelanggan; Hasil penilaian pemenuhan pelaporan perencanaan, kinerja dan keuangan pada Survey Kepuasan Pelanggan; Terwujudnya tertib pelayanan administrasi perkantoran; Terpenuhinya sarana dan prasarana kantor; Tingkat Kehadiran Pegawai	78;100;100;100;95 poin;poin;persen;persen;persen	Profil Dinas Pendidikan	1 Dokumen	Terpenuhinya informasi perencanaan sebagai bahan dan acuan pelaksanaan kegiatan Perangkat Daerah	100 persen	181,126,000	208,294,900	
											Rangkuman Quesioner/Kecamatan	1 Dokumen					
											Standar Operasional Prosedur (SOP)	1 Dokumen					
											Standar Pelayanan Minimal (SPM)	1 Dokumen					
											Statistik Pendidikan	1 Dokumen					
1	1	1	2.01	4	Koordinasi dan Sinkronisasi Perencanaan Perangkat Daerah	1, Peningkatan kesejahteraan dan kualitas Sumber Daya Manusia.	Terwujudnya Program Penunjang Urusan Pemerintahan Daerah	Kota Cirebon, Semua Kecamatan, Semua Kelurahan	Hasil Penilaian Kinerja ASN pada Survey Kepuasan Pelanggan; Hasil penilaian pemenuhan pelaporan perencanaan, kinerja dan keuangan pada Survey Kepuasan Pelanggan; Terwujudnya tertib pelayanan administrasi perkantoran; Terpenuhinya sarana dan prasarana kantor; Tingkat Kehadiran Pegawai	78;100;100;100;95 poin;poin;persen;persen;persen	Data Pokok Pendidikan	215 orang	Terpenuhinya informasi perencanaan sebagai bahan dan acuan pelaksanaan kegiatan Perangkat Daerah	100 persen	503,658,450	579,207,218	
											Sistem Informasi Rencana Umum Pengadaan (SIRUP)	296 orang					
											Website	215 orang					

Kode					Urusan/ Bidang Urusan Pemerintahan Daerah Dan Program/ Kegiatan	Prioritas Daerah	Sasaran Daerah	Lokasi	Indikator Kinerja						Pagu Indikatif (Rp.)	Prakiraan Maju (Rp.)	Keterangan
									Capaian Program		Keluaran Kegiatan		Hasil Kegiatan				Prioritas Pembangunan Nasional
									Tolok Ukur	Target	Tolok Ukur	Target	Tolok Ukur	Target			
1	1	1	2.01	5	Evaluasi Kinerja Perangkat Daerah		Terwujudnya Program Penunjang Urusan Pemerintahan Daerah	Kota Cirebon, Semua Kecamatan, Semua Kelurahan	Hasil Penilaian Kinerja ASN pada Survey Kepuasan Pelanggan; Hasil penilaian pemenuhan pelaporan perencanaan, kinerja dan keuangan pada Survey Kepuasan Pelanggan; Terwujudnya tertib pelayanan administrasi perkantoran; Terpenuhinya sarana dan prasarana kantor; Tingkat Kehadiran Pegawai	78;100;100;100;95 poin;poin;persen;persen;persen	CALK	1 Dokumen	Terpenuhinya informasi perencanaan sebagai bahan dan acuan pelaksanaan kegiatan Perangkat Daerah	100 persen	211,132,250	242,802,087	
											Laporan Kinerja Interim Triwulan	1 Dokumen					
											Laporan Tahunan	1 Dokumen					
											LKIP	1 Dokumen					
1	**1**	**1**	2.02		**Administrasi Keuangan**										**182,169,855,780**	**209,495,334,147**	
1	1	1	2.02	1	Penyediaan Gaji dan Tunjangan ASN	1, Peningkatan kesejahteraan dan kualitas Sumber Daya Manusia.	Terwujudnya Program Penunjang Urusan Pemerintahan Daerah	Semua Kabupaten/Kota, Semua Kecamatan, Semua Kelurahan	Hasil Penilaian Kinerja ASN pada Survey Kepuasan Pelanggan; Hasil penilaian pemenuhan pelaporan perencanaan, kinerja dan keuangan pada Survey Kepuasan Pelanggan; Terwujudnya tertib pelayanan administrasi perkantoran; Terpenuhinya sarana dan prasarana kantor; Tingkat Kehadiran Pegawai	78;100;100;100;95 poin;poin;persen;persen;persen	Laporan Kinerja Bulanan ASN	12 Dokumen	Terpenuhinya informasi adminstrasi keuangan sebagai bahan audit keuangan Perangkat Daerah	100 persen	182,074,990,280	209,386,238,822	
1	1	1	2.02	2	Penyediaan Administrasi Pelaksanaan Tugas ASN	1, Peningkatan kesejahteraan dan kualitas Sumber Daya Manusia.	Terwujudnya Program Penunjang Urusan Pemerintahan Daerah	Kota Cirebon, Semua Kecamatan, Semua Kelurahan	Hasil Penilaian Kinerja ASN pada Survey Kepuasan Pelanggan; Hasil penilaian pemenuhan pelaporan perencanaan, kinerja dan keuangan pada Survey Kepuasan Pelanggan; Terwujudnya tertib pelayanan administrasi perkantoran; Terpenuhinya sarana dan prasarana kantor; Tingkat Kehadiran Pegawai	78;100;100;100;95 poin;poin;persen;persen;persen	Laporan Triwulan	4 Dokumen	Terpenuhinya informasi adminstrasi keuangan sebagai bahan audit keuangan Perangkat Daerah	100 persen	28,299,500	32,544,425	
1	1	1	2.02	3	Penyiapan Bahan Pelaksanaan Verifikasi	1, Peningkatan kesejahteraan dan kualitas Sumber Daya Manusia.	Terwujudnya Program Penunjang Urusan Pemerintahan Daerah	Kota Cirebon, Semua Kecamatan, Semua Kelurahan	Hasil Penilaian Kinerja ASN pada Survey Kepuasan Pelanggan; Hasil penilaian pemenuhan pelaporan perencanaan, kinerja dan keuangan pada Survey Kepuasan Pelanggan; Terwujudnya tertib pelayanan administrasi perkantoran; Terpenuhinya sarana dan prasarana kantor; Tingkat Kehadiran Pegawai	78;100;100;100;95 poin;poin;persen;persen;persen	Laporan Tahunan	1 Dokumen	Terpenuhinya informasi adminstrasi keuangan sebagai bahan audit keuangan Perangkat Daerah	100 persen	40,000,000	46,000,000	

Kode					Urusan/ Bidang Urusan Pemerintahan Daerah Dan Program/ Kegiatan	Prioritas Daerah	Sasaran Daerah	Lokasi	Indikator Kinerja						Pagu Indikatif (Rp.)	Prakiraan Maju (Rp.)	Keterangan
									Capaian Program		Keluaran Kegiatan		Hasil Kegiatan				Prioritas Pembangunan Nasional
									Tolok Ukur	Target	Tolok Ukur	Target	Tolok Ukur	Target			
1	1	1	2.02	4	Penyusunan Akuntansi dan Pelaporan Keuangan	1, Peningkatan kesejahteraan dan kualitas Sumber Daya Manusia.	Terwujudnya Program Penunjang Urusan Pemerintahan Daerah	Kota Cirebon, Semua Kecamatan, Semua Kelurahan	Hasil Penilaian Kinerja ASN pada Survey Kepuasan Pelanggan; Hasil penilaian pemenuhan pelaporan perencanaan, kinerja dan keuangan pada Survey Kepuasan Pelanggan; Terwujudnya tertib pelayanan administrasi perkantoran; Terpenuhinya sarana dan prasarana kantor; Tingkat Kehadiran Pegawai	78;100;100;100;95 poin;poin;persen;persen;persen	Laporan Monev	1 Dokumen	Terpenuhinya informasi adminstrasi keuangan sebagai bahan audit keuangan Perangkat Daerah	100 persen	26,566,000	30,550,900	
1	1	1	2.02	5	Pengelolaan dan Penyiapan Bahan Tanggapan Pemeriksaan	1, Peningkatan kesejahteraan dan kualitas Sumber Daya Manusia.	Terwujudnya Program Penunjang Urusan Pemerintahan Daerah	Kota Cirebon, Semua Kecamatan, Semua Kelurahan	Hasil Penilaian Kinerja ASN pada Survey Kepuasan Pelanggan; Hasil penilaian pemenuhan pelaporan perencanaan, kinerja dan keuangan pada Survey Kepuasan Pelanggan; Terwujudnya tertib pelayanan administrasi perkantoran; Terpenuhinya sarana dan prasarana kantor; Tingkat Kehadiran Pegawai	78;100;100;100;95 poin;poin;persen;persen;persen	Laporan LKIP	1 Dokumen	Terpenuhinya informasi adminstrasi keuangan sebagai bahan audit keuangan Perangkat Daerah	100 persen	0	0	
1	1	1	2.02	6	Penyusunan Laporan Capaian Kinerja dan Ikhtisar Realisasi Kinerja SKPD	1, Peningkatan kesejahteraan dan kualitas Sumber Daya Manusia.	Terwujudnya Program Penunjang Urusan Pemerintahan Daerah	Kota Cirebon, Semua Kecamatan, Semua Kelurahan	Hasil Penilaian Kinerja ASN pada Survey Kepuasan Pelanggan; Hasil penilaian pemenuhan pelaporan perencanaan, kinerja dan keuangan pada Survey Kepuasan Pelanggan; Terwujudnya tertib pelayanan administrasi perkantoran; Terpenuhinya sarana dan prasarana kantor; Tingkat Kehadiran Pegawai	78;100;100;100;95 poin;poin;persen;persen;persen	Laporan Evaluasi Renstra/Renja Per Triwulan	1 Dokumen	Terpenuhinya informasi adminstrasi keuangan sebagai bahan audit keuangan Perangkat Daerah	100 persen	0	0	
1	**1**	**1**	2.03		**Administrasi Umum**										**3,766,021,586**	**4,330,924,824**	
1	1	1	2.03	1	Penyediaan Jasa Surat Menyurat	1, Peningkatan kesejahteraan dan kualitas Sumber Daya Manusia.	Terwujudnya Program Penunjang Urusan Pemerintahan Daerah	Kota Cirebon, Semua Kecamatan, Semua Kelurahan	Hasil Penilaian Kinerja ASN pada Survey Kepuasan Pelanggan; Hasil penilaian pemenuhan pelaporan perencanaan, kinerja dan keuangan pada Survey Kepuasan Pelanggan; Terwujudnya tertib pelayanan administrasi perkantoran; Terpenuhinya sarana dan prasarana kantor; Tingkat Kehadiran Pegawai	78;100;100;100;95 poin;poin;persen;persen;persen	Surat keterangan berharga berupa Materai 6000	3000 buah	Terpenuhinya sarana dan perasarana kantor Perangkat Daerah	100 persen	19,980,000	22,977,000	

Kode					Urusan/ Bidang Urusan Pemerintahan Daerah Dan Program/ Kegiatan	Prioritas Daerah	Sasaran Daerah	Lokasi	Indikator Kinerja						Pagu Indikatif (Rp.)	Prakiraan Maju (Rp.)	Keterangan
									Capaian Program		Keluaran Kegiatan		Hasil Kegiatan				Prioritas Pembangunan Nasional
									Tolok Ukur	Target	Tolok Ukur	Target	Tolok Ukur	Target			
1	1	1	2.03	2	Penyediaan Jasa Komunikasi, Sumber Daya Air dan Listrik	1, Peningkatan kesejahteraan dan kualitas Sumber Daya Manusia.	Terwujudnya Program Penunjang Urusan Pemerintahan Daerah	Kota Cirebon, Semua Kecamatan, Semua Kelurahan	Hasil Penilaian Kinerja ASN pada Survey Kepuasan Pelanggan; Hasil penilaian pemenuhan pelaporan perencanaan, kinerja dan keuangan pada Survey Kepuasan Pelanggan; Terwujudnya tertib pelayanan administrasi perkantoran; Terpenuhinya sarana dan prasarana kantor; Tingkat Kehadiran Pegawai	78;100;100;100;95 poin;poin;persen;persen;persen	Struk Pembayaran Tagihan Rekening Listrik	48 struk	Terpenuhinya sarana dan perasarana kantor Perangkat Daerah	100 persen	360,000,000	414,000,000	
1	1	1	2.03	5	Penyediaan Jasa Jaminan Barang Milik Daerah	1, Peningkatan kesejahteraan dan kualitas Sumber Daya Manusia.	Terwujudnya Program Penunjang Urusan Pemerintahan Daerah	Kota Cirebon, Semua Kecamatan, Semua Kelurahan	Hasil Penilaian Kinerja ASN pada Survey Kepuasan Pelanggan; Hasil penilaian pemenuhan pelaporan perencanaan, kinerja dan keuangan pada Survey Kepuasan Pelanggan; Terwujudnya tertib pelayanan administrasi perkantoran; Terpenuhinya sarana dan prasarana kantor; Tingkat Kehadiran Pegawai	78;100;100;100;95 poin;poin;persen;persen;persen	Petugas pengamanan Dinas Pendidikan Kota Cirebon	7 orang	Terpenuhinya sarana dan perasarana kantor Perangkat Daerah	100 persen	249,983,500	287,481,025	
1	1	1	2.03	8	Penyediaan Jasa Kebersihan Kantor		Terwujudnya Program Penunjang Urusan Pemerintahan Daerah	Semua Kabupaten/Kota, Semua Kecamatan, Semua Kelurahan	Hasil Penilaian Kinerja ASN pada Survey Kepuasan Pelanggan; Hasil penilaian pemenuhan pelaporan perencanaan, kinerja dan keuangan pada Survey Kepuasan Pelanggan; Terwujudnya tertib pelayanan administrasi perkantoran; Terpenuhinya sarana dan prasarana kantor; Tingkat Kehadiran Pegawai	78;100;100;100;95 poin;poin;persen;persen;persen	Petugas /tenaga kebersihan kantor pramu kantor/ruangan dan pramu taman	8 orang	Terpenuhinya sarana dan perasarana kantor Perangkat Daerah	100 persen	249,600,000	287,040,000	
1	1	1	2.03	10	Penyediaan Alat Tulis Kantor	1, Peningkatan kesejahteraan dan kualitas Sumber Daya Manusia.	Terwujudnya Program Penunjang Urusan Pemerintahan Daerah	Kota Cirebon, Semua Kecamatan, Semua Kelurahan	Hasil Penilaian Kinerja ASN pada Survey Kepuasan Pelanggan; Hasil penilaian pemenuhan pelaporan perencanaan, kinerja dan keuangan pada Survey Kepuasan Pelanggan; Terwujudnya tertib pelayanan administrasi perkantoran; Terpenuhinya sarana dan prasarana kantor; Tingkat Kehadiran Pegawai	78;100;100;100;95 poin;poin;persen;persen;persen	Alat Tulis Kantor	85 JENIS	Terpenuhinya sarana dan perasarana kantor Perangkat Daerah	100 persen	199,999,000	229,998,850	

Kode					Urusan/ Bidang Urusan Pemerintahan Daerah Dan Program/ Kegiatan	Prioritas Daerah	Sasaran Daerah	Lokasi	Indikator Kinerja						Pagu Indikatif (Rp.)	Prakiraan Maju (Rp.)	Keterangan
									Capaian Program		Keluaran Kegiatan		Hasil Kegiatan				Prioritas Pembangunan Nasional
									Tolok Ukur	Target	Tolok Ukur	Target	Tolok Ukur	Target			
1	1	1	2.03	11	Penyediaan Barang Cetakan dan Penggandaan	1, Peningkatan kesejahteraan dan kualitas Sumber Daya Manusia.	Terwujudnya Program Penunjang Urusan Pemerintahan Daerah	Semua Kabupaten/Kota, Semua Kecamatan, Semua Kelurahan	Hasil Penilaian Kinerja ASN pada Survey Kepuasan Pelanggan; Hasil penilaian pemenuhan pelaporan perencanaan, kinerja dan keuangan pada Survey Kepuasan Pelanggan; Terwujudnya tertib pelayanan administrasi perkantoran; Terpenuhinya sarana dan prasarana kantor; Tingkat Kehadiran Pegawai	78;100;100;100;95 poin;poin;persen;persen;persen	Laporan penataan dokumen arsip	1 Dokumen	Terpenuhinya sarana dan perasarana kantor Perangkat Daerah	100 persen	224,998,200	258,747,930	
1	1	1	2.03	15	Penyediaan Bahan Bacaan dan Peraturan Perundang-Undangan		Terwujudnya Program Penunjang Urusan Pemerintahan Daerah	Semua Kabupaten/Kota, Semua Kecamatan, Semua Kelurahan	Hasil Penilaian Kinerja ASN pada Survey Kepuasan Pelanggan; Hasil penilaian pemenuhan pelaporan perencanaan, kinerja dan keuangan pada Survey Kepuasan Pelanggan; Terwujudnya tertib pelayanan administrasi perkantoran; Terpenuhinya sarana dan prasarana kantor; Tingkat Kehadiran Pegawai	78;100;100;100;95 poin;poin;persen;persen;persen	1.Publikasi melalui media cetak, elektronik. 2. Hari Pendidikan Nasional (HARDIKNAS).	1 paket	Terpenuhinya sarana dan perasarana kantor Perangkat Daerah	100 persen	1,024,940,000	1,178,681,000	
											Bahan bacaan	20 judul					
											Publikasi Informasi Kinerja PD pada media cetak	60 satuan					
											Up dating website Dinas Pendidikan Kota Cirebon	1 dakumen					
1	1	1	2.03	16	Penyediaan Bahan Logistik Kantor	1, Peningkatan kesejahteraan dan kualitas Sumber Daya Manusia.	Terwujudnya Program Penunjang Urusan Pemerintahan Daerah	Semua Kabupaten/Kota, Semua Kecamatan, Semua Kelurahan	Hasil Penilaian Kinerja ASN pada Survey Kepuasan Pelanggan; Hasil penilaian pemenuhan pelaporan perencanaan, kinerja dan keuangan pada Survey Kepuasan Pelanggan; Terwujudnya tertib pelayanan administrasi perkantoran; Terpenuhinya sarana dan prasarana kantor; Tingkat Kehadiran Pegawai	78;100;100;100;95 poin;poin;persen;persen;persen	Isi Ulang tabung 12 kg	24 tabung	Terpenuhinya sarana dan perasarana kantor Perangkat Daerah	100 persen	19,200,000	22,080,000	
1	1	1	2.03	17	Penyediaan Makanan dan Minuman	1, Peningkatan kesejahteraan dan kualitas Sumber Daya Manusia.	Terwujudnya Program Penunjang Urusan Pemerintahan Daerah	Semua Kabupaten/Kota, Semua Kecamatan, Semua Kelurahan	Hasil Penilaian Kinerja ASN pada Survey Kepuasan Pelanggan; Hasil penilaian pemenuhan pelaporan perencanaan, kinerja dan keuangan pada Survey Kepuasan Pelanggan; Terwujudnya tertib pelayanan administrasi perkantoran; Terpenuhinya sarana dan prasarana kantor; Tingkat Kehadiran Pegawai	78;100;100;100;95 poin;poin;persen;persen;persen	Laporan Mamin	12 laporan/dokumen	Terpenuhinya sarana dan perasarana kantor Perangkat Daerah	100 persen	231,965,000	266,759,750	
											Laporan Notulen	12 laporan/dolumen					

Kode					Urusan/ Bidang Urusan Pemerintahan Daerah Dan Program/ Kegiatan	Prioritas Daerah	Sasaran Daerah	Lokasi	Indikator Kinerja						Pagu Indikatif (Rp.)	Prakiraan Maju (Rp.)	Keterangan
									Capaian Program		Keluaran Kegiatan		Hasil Kegiatan				Prioritas Pembangunan Nasional
									Tolok Ukur	Target	Tolok Ukur	Target	Tolok Ukur	Target			
1	1	1	2.03	18	Rapat-Rapat Kordinasi dan Konsultasi ke Luar Daerah	1, Peningkatan kesejahteraan dan kualitas Sumber Daya Manusia.	Terwujudnya Program Penunjang Urusan Pemerintahan Daerah	Kota Cirebon, Semua Kecamatan, Semua Kelurahan	Hasil Penilaian Kinerja ASN pada Survey Kepuasan Pelanggan; Hasil penilaian pemenuhan pelaporan perencanaan, kinerja dan keuangan pada Survey Kepuasan Pelanggan; Terwujudnya tertib pelayanan administrasi perkantoran; Terpenuhinya sarana dan prasarana kantor; Tingkat Kehadiran Pegawai	78;100;100;100;95 poin;poin;persen;persen;persen	Dalam Provinsi golongan IV, III, II	63 laporan	Terpenuhinya sarana dan perasarana kantor Perangkat Daerah	100 persen	289,950,000	333,442,500	
											Laporan Perjalanan Dinas Rapat Koordinasi dan Konsultasi luar kota	12 laporan					
											Luar Provinsi golongan IV, III	50					
1	1	1	2.03	22	Pengadaan Perlengkapan Gedung Kantor	1, Peningkatan kesejahteraan dan kualitas Sumber Daya Manusia.	Terwujudnya Program Penunjang Urusan Pemerintahan Daerah	Kota Cirebon, Semua Kecamatan, Semua Kelurahan	Hasil Penilaian Kinerja ASN pada Survey Kepuasan Pelanggan; Hasil penilaian pemenuhan pelaporan perencanaan, kinerja dan keuangan pada Survey Kepuasan Pelanggan; Terwujudnya tertib pelayanan administrasi perkantoran; Terpenuhinya sarana dan prasarana kantor; Tingkat Kehadiran Pegawai	78;100;100;100;95 poin;poin;persen;persen;persen	Mebeler Rapat D Peralatan Gedung Kantor berupa : 1.) AC 1PK 2 Unit. 2.) AC 2 PK 15 Unit . 3.) Printer 3 Unit. 4.) PC Komputer Al In One 15 Unit. 5.) Laptop 3 unit	75 unit	Terpenuhinya sarana dan perasarana kantor Perangkat Daerah	100 persen	67,250,000	77,337,500	
1	1	1	2.03	24	Pengadaan Peralatan Gedung Kantor	1, Peningkatan kesejahteraan dan kualitas Sumber Daya Manusia.	Terwujudnya Program Penunjang Urusan Pemerintahan Daerah	Kota Cirebon, Semua Kecamatan, Semua Kelurahan	Hasil Penilaian Kinerja ASN pada Survey Kepuasan Pelanggan; Hasil penilaian pemenuhan pelaporan perencanaan, kinerja dan keuangan pada Survey Kepuasan Pelanggan; Terwujudnya tertib pelayanan administrasi perkantoran; Terpenuhinya sarana dan prasarana kantor; Tingkat Kehadiran Pegawai	78;100;100;100;95 poin;poin;persen;persen;persen		5 unit	Terpenuhinya sarana dan perasarana kantor Perangkat Daerah	100 persen	66,767,500	76,782,625	
1	1	1	2.03	25	Pengadaan Mebeleur	1, Peningkatan kesejahteraan dan kualitas Sumber Daya Manusia.	Terwujudnya Program Penunjang Urusan Pemerintahan Daerah	Kota Cirebon, Semua Kecamatan, Semua Kelurahan	Hasil Penilaian Kinerja ASN pada Survey Kepuasan Pelanggan; Hasil penilaian pemenuhan pelaporan perencanaan, kinerja dan keuangan pada Survey Kepuasan Pelanggan; Terwujudnya tertib pelayanan administrasi perkantoran; Terpenuhinya sarana dan prasarana kantor; Tingkat Kehadiran Pegawai	78;100;100;100;95 poin;poin;persen;persen;persen	Perlengkapan peralatan kantor	100 unit	Terpenuhinya sarana dan perasarana kantor Perangkat Daerah	100 persen	49,975,500	57,471,825	

Kode					Urusan/ Bidang Urusan Pemerintahan Daerah Dan Program/ Kegiatan	Prioritas Daerah	Sasaran Daerah	Lokasi	Indikator Kinerja						Pagu Indikatif (Rp.)	Prakiraan Maju (Rp.)	Keterangan
									Capaian Program		Keluaran Kegiatan		Hasil Kegiatan				Prioritas Pembangunan Nasional
									Tolok Ukur	Target	Tolok Ukur	Target	Tolok Ukur	Target			
1	1	1	2.03	28	Pemeliharaan Rutin/Berkala Gedung Kantor	1, Peningkatan kesejahteraan dan kualitas Sumber Daya Manusia.	Terwujudnya Program Penunjang Urusan Pemerintahan Daerah	Kota Cirebon, Semua Kecamatan, Semua Kelurahan	Hasil Penilaian Kinerja ASN pada Survey Kepuasan Pelanggan; Hasil penilaian pemenuhan pelaporan perencanaan, kinerja dan keuangan pada Survey Kepuasan Pelanggan; Terwujudnya tertib pelayanan administrasi perkantoran; Terpenuhinya sarana dan prasarana kantor; Tingkat Kehadiran Pegawai	78;100;100;100;95 poin;poin;persen;persen;persen	1. Gedung kantor 2. Komponen instalasi listrik/penerangan bangunan kantor 3. Interior dan eksterior yang dipelihara, 4. Pemeliharaan taman	4 jenis	Terpenuhinya sarana dan perasarana kantor Perangkat Daerah	100 persen	218,226,918	250,960,956	
1	1	1	2.03	30	Pemeliharaan Rutin/Berkala Kendaraan Dinas/Operasional	1, Peningkatan kesejahteraan dan kualitas Sumber Daya Manusia.	Terwujudnya Program Penunjang Urusan Pemerintahan Daerah	Kota Cirebon, Semua Kecamatan, Semua Kelurahan	Hasil Penilaian Kinerja ASN pada Survey Kepuasan Pelanggan; Hasil penilaian pemenuhan pelaporan perencanaan, kinerja dan keuangan pada Survey Kepuasan Pelanggan; Terwujudnya tertib pelayanan administrasi perkantoran; Terpenuhinya sarana dan prasarana kantor; Tingkat Kehadiran Pegawai	78;100;100;100;95 poin;poin;persen;persen;persen	Kendaraan R-2 Kendaraan R-4	75 Unit	Terpenuhinya sarana dan perasarana kantor Perangkat Daerah	100 persen	250,660,000	288,259,000	
1	1	1	2.03	34	Pemeliharaan Rutin/Berkala Peralatan Gedung Kantor	1, Peningkatan kesejahteraan dan kualitas Sumber Daya Manusia.	Terwujudnya Program Penunjang Urusan Pemerintahan Daerah	Kota Cirebon, Semua Kecamatan, Semua Kelurahan	Hasil Penilaian Kinerja ASN pada Survey Kepuasan Pelanggan; Hasil penilaian pemenuhan pelaporan perencanaan, kinerja dan keuangan pada Survey Kepuasan Pelanggan; Terwujudnya tertib pelayanan administrasi perkantoran; Terpenuhinya sarana dan prasarana kantor; Tingkat Kehadiran Pegawai	78;100;100;100;95 poin;poin;persen;persen;persen	contoh	100%	Terpenuhinya sarana dan perasarana kantor Perangkat Daerah	100 persen	0	0	
1	1	1	2.03	38	Rehabilitasi Sedang/Berat Rumah Gedung Kantor	1, Peningkatan kesejahteraan dan kualitas Sumber Daya Manusia.	Terwujudnya Program Penunjang Urusan Pemerintahan Daerah	Kota Cirebon, Semua Kecamatan, Semua Kelurahan	Hasil Penilaian Kinerja ASN pada Survey Kepuasan Pelanggan; Hasil penilaian pemenuhan pelaporan perencanaan, kinerja dan keuangan pada Survey Kepuasan Pelanggan; Terwujudnya tertib pelayanan administrasi perkantoran; Terpenuhinya sarana dan prasarana kantor; Tingkat Kehadiran Pegawai	78;100;100;100;95 poin;poin;persen;persen;persen	1. Rehabilitasi gedung sekretariat, 2. Rehabilitasi gedung PNF/Pengawas, 3. Rehabilitasi gedung dikdas, Rehabilitasi gedung GTK	4 Jenis	Terpenuhinya sarana dan perasarana kantor Perangkat Daerah	100 persen	242,525,968	278,904,863	

Kode					Urusan/ Bidang Urusan Pemerintahan Daerah Dan Program/ Kegiatan	Prioritas Daerah	Sasaran Daerah	Lokasi	Indikator Kinerja						Pagu Indikatif (Rp.)	Prakiraan Maju (Rp.)	Keterangan
									Capaian Program		Keluaran Kegiatan		Hasil Kegiatan				
									Tolok Ukur	Target	Tolok Ukur	Target	Tolok Ukur	Target			Prioritas Pembangunan Nasional
1	**1**	**1**	2.04		**Peningkatan Disiplin dan Kapasitas Sumber Daya Aparatur**										**1,065,743,500**	**1,225,605,025**	
1	1	1	2.04	2	Pengadaan Pakaian Dinas Beserta Perlengkapannya	1, Peningkatan kesejahteraan dan kualitas Sumber Daya Manusia.	Terwujudnya Program Penunjang Urusan Pemerintahan Daerah	Kota Cirebon, Semua Kecamatan, Semua Kelurahan	Hasil Penilaian Kinerja ASN pada Survey Kepuasan Pelanggan; Hasil penilaian pemenuhan pelaporan perencanaan, kinerja dan keuangan pada Survey Kepuasan Pelanggan; Terwujudnya tertib pelayanan administrasi perkantoran; Terpenuhinya sarana dan prasarana kantor; Tingkat Kehadiran Pegawai	78;100;100;100;95 poin;poin;persen;persen;persen	1. Seragam Olahraga 2. Pakaian Dinas Harian Pegawai 3. Pakaian Dinas Putih Hitam	3 jenis	Terwujudnya disiplin dan kapasitas aparatur Perangkat Daerah	100 persen	0	0	
1	1	1	2.04	3	Pengadaan Pakaian Kerja Lapangan	1, Peningkatan kesejahteraan dan kualitas Sumber Daya Manusia.	Terwujudnya Program Penunjang Urusan Pemerintahan Daerah	Semua Kabupaten/Kota, Semua Kecamatan, Semua Kelurahan	Hasil Penilaian Kinerja ASN pada Survey Kepuasan Pelanggan; Hasil penilaian pemenuhan pelaporan perencanaan, kinerja dan keuangan pada Survey Kepuasan Pelanggan; Terwujudnya tertib pelayanan administrasi perkantoran; Terpenuhinya sarana dan prasarana kantor; Tingkat Kehadiran Pegawai	78;100;100;100;95 poin;poin;persen;persen;persen	Pakian Dinas Harian	200 stel	Terwujudnya disiplin dan kapasitas aparatur Perangkat Daerah	100 persen	258,192,000	296,920,800	
1	1	1	2.04	4	Pengadaan Pakaian Korpri	1, Peningkatan kesejahteraan dan kualitas Sumber Daya Manusia.	Terwujudnya Program Penunjang Urusan Pemerintahan Daerah	Semua Kabupaten/Kota, Semua Kecamatan, Semua Kelurahan	Hasil Penilaian Kinerja ASN pada Survey Kepuasan Pelanggan; Hasil penilaian pemenuhan pelaporan perencanaan, kinerja dan keuangan pada Survey Kepuasan Pelanggan; Terwujudnya tertib pelayanan administrasi perkantoran; Terpenuhinya sarana dan prasarana kantor; Tingkat Kehadiran Pegawai	78;100;100;100;95 poin;poin;persen;persen;persen	Pakaian Dinas Hari Tertentu (Korpri, Batik)	200 stel	Terwujudnya disiplin dan kapasitas aparatur Perangkat Daerah	100 persen	134,712,000	154,918,800	
1	1	1	2.04	5	Pengadaan Pakaian Khusus Hari-hari Tertentu	1, Peningkatan kesejahteraan dan kualitas Sumber Daya Manusia.	Terwujudnya Program Penunjang Urusan Pemerintahan Daerah	Kota Cirebon, Semua Kecamatan, Semua Kelurahan	Hasil Penilaian Kinerja ASN pada Survey Kepuasan Pelanggan; Hasil penilaian pemenuhan pelaporan perencanaan, kinerja dan keuangan pada Survey Kepuasan Pelanggan; Terwujudnya tertib pelayanan administrasi perkantoran; Terpenuhinya sarana dan prasarana kantor; Tingkat Kehadiran Pegawai	78;100;100;100;95 poin;poin;persen;persen;persen	Pakaian Olah raga	200 stel	Terwujudnya disiplin dan kapasitas aparatur Perangkat Daerah	100 persen	168,492,000	193,765,800	

Kode					Urusan/ Bidang Urusan Pemerintahan Daerah Dan Program/ Kegiatan	Prioritas Daerah	Sasaran Daerah	Lokasi	Indikator Kinerja						Pagu Indikatif (Rp.)	Prakiraan Maju (Rp.)	Keterangan
									Capaian Program		Keluaran Kegiatan		Hasil Kegiatan				Prioritas Pembangunan Nasional
									Tolok Ukur	Target	Tolok Ukur	Target	Tolok Ukur	Target			
1	1	1	2.04	10	Sosialisasi Peraturan Perundang-undangan	1, Peningkatan kesejahteraan dan kualitas Sumber Daya Manusia.	Terwujudnya Program Penunjang Urusan Pemerintahan Daerah	Kota Cirebon, Semua Kecamatan, Semua Kelurahan	Hasil Penilaian Kinerja ASN pada Survey Kepuasan Pelanggan; Hasil penilaian pemenuhan pelaporan perencanaan, kinerja dan keuangan pada Survey Kepuasan Pelanggan; Terwujudnya tertib pelayanan administrasi perkantoran; Terpenuhinya sarana dan prasarana kantor; Tingkat Kehadiran Pegawai	78;100;100;100;95 poin;poin;persen;persen;persen	Peraturan kepegawaian terkait jabatan fungsional	150 orang	Terwujudnya disiplin dan kapasitas aparatur Perangkat Daerah	100 persen	22,010,000	25,311,500	
1	1	1	2.04	11	Bimbingan Teknis Implementasi Peraturan Perundang-undangan	1, Peningkatan kesejahteraan dan kualitas Sumber Daya Manusia.	Terwujudnya Program Penunjang Urusan Pemerintahan Daerah	Kota Cirebon, Semua Kecamatan, Semua Kelurahan	Hasil Penilaian Kinerja ASN pada Survey Kepuasan Pelanggan; Hasil penilaian pemenuhan pelaporan perencanaan, kinerja dan keuangan pada Survey Kepuasan Pelanggan; Terwujudnya tertib pelayanan administrasi perkantoran; Terpenuhinya sarana dan prasarana kantor; Tingkat Kehadiran Pegawai	78;100;100;100;95 poin;poin;persen;persen;persen	Pemahaman petugas Operator Simda, Sipda Asset, Apleka dan Sirup	162 orang	Terwujudnya disiplin dan kapasitas aparatur Perangkat Daerah	100 persen	482,337,500	554,688,125	

Tabel 5.1 Program dan Kegiatan Perangkat Daerah
Kota Cirebon
Tahun 2021

Unit Organisasi : 1.02.0.00.0.00.01.00 DINAS KESEHATAN
Sub Unit Organisasi : 1.02.0.00.0.00.01.00 DINAS KESEHATAN

Kode					Urusan/ Bidang Urusan Pemerintahan Daerah Dan Program/ Kegiatan	Prioritas Daerah	Sasaran Daerah	Lokasi	Indikator Kinerja						Pagu Indikatif (Rp.)	Prakiraan Maju (Rp.)	Keterangan
									Capaian Program		Keluaran Kegiatan		Hasil Kegiatan				Prioritas Pembangunan Nasional
									Tolok Ukur	Target	Tolok Ukur	Target	Tolok Ukur	Target			
1					**URUSAN PEMERINTAHAN WAJIB YANG BERKAITAN DENGAN PELAYANAN DASAR**												
1	**2**				**URUSAN PEMERINTAHAN BIDANG KESEHATAN**										**734,457,551,827**	**844,626,184,595**	
1	**2**	**1**			**PROGRAM PENUNJANG URUSAN PEMERINTAHAN DAERAH**										**147,493,091,355**	**169,617,055,058**	
1	**2**	**1**	2.01		**Perencanaan dan Evaluasi Kinerja Perangkat Daerah**										**218,978,700**	**251,825,505**	
1	2	1	2.01	1	Penyusunan Renstra dan Renja Perangkat Daerah	1, Peningkatan kesejahteraan dan kualitas Sumber Daya Manusia.	Terwujudnya Program Penunjang Urusan Pemerintahan Daerah	Kota Cirebon, Semua Kecamatan, Semua Kelurahan	Hasil penilaian pemenuhan pelaporan perencanaan, kinerja dan keuangan pada Survey Kepuasan Pelanggan	77 poin	DPA	1 dokumen	Terpenuhinya informasi perencanaan sebagai bahan dan acuan pelaksanaan kegiatan Perangkat Daerah	100%	66,430,000	76,394,500	
											DPA Perubahan	1 dokumen					
											RKA	1 dokumen					
											RKA Perubahan	1 dokumen					
1	2	1	2.01	3	Penyusunan Dokumen Evaluasi Perangkat Daerah	1, Peningkatan kesejahteraan dan kualitas Sumber Daya Manusia.	Terwujudnya Program Penunjang Urusan Pemerintahan Daerah	Kota Cirebon, Semua Kecamatan, Semua Kelurahan	Hasil penilaian pemenuhan pelaporan perencanaan, kinerja dan keuangan pada Survey Kepuasan Pelanggan	77 poin	Buku Profil Kesehatan Kota Cirebon	1 dokumen	Terpenuhinya informasi perencanaan sebagai bahan dan acuan pelaksanaan kegiatan Perangkat Daerah	100%	40,552,500	46,635,375	
											Laporan Kajian Persiapan BLUD Puskesmas	1 laporan					
											Laporan Rapat Kerja Bidang Kesehatan	1 laporan					
											Laporan SPM Semester I dan II	2 laporan					
											Laporan updating website	1 website					
1	2	1	2.01	4	Koordinasi dan Sinkronisasi Perencanaan Perangkat Daerah	1, Peningkatan kesejahteraan dan kualitas Sumber Daya Manusia.	Terwujudnya Program Penunjang Urusan Pemerintahan Daerah	Kota Cirebon, Semua Kecamatan, Semua Kelurahan	Hasil penilaian pemenuhan pelaporan perencanaan, kinerja dan keuangan pada Survey Kepuasan Pelanggan	77 poin	Dokumen Renja Dinas Kesehatan	1 dokumen	Terpenuhinya informasi perencanaan sebagai bahan dan acuan pelaksanaan kegiatan Perangkat Daerah	100%	59,136,000	68,006,400	
											Dokumen Renja Perubahan Dinas Kesehatan	1 dokumen					
											Dokumen RUK Puskesmas	1 dokumen					
											Rapat Koordinasi Bidang Kesehatan	1 laporan					
											Reviu SOP	1 dokumen					
1	2	1	2.01	5	Evaluasi Kinerja Perangkat Daerah	1, Peningkatan kesejahteraan dan kualitas Sumber Daya Manusia.	Terwujudnya Program Penunjang Urusan Pemerintahan Daerah	Kota Cirebon, Semua Kecamatan, Semua Kelurahan	Hasil penilaian pemenuhan pelaporan perencanaan, kinerja dan keuangan pada Survey Kepuasan Pelanggan	77 poin	Laporan survei kepuasan Pelanggan	3 dokumen	Terpenuhinya informasi perencanaan sebagai bahan dan acuan pelaksanaan kegiatan Perangkat Daerah	100%	52,860,200	60,789,230	
1	**2**	**1**	2.02		**Administrasi Keuangan**										**143,843,385,500**	**165,419,893,325**	
1	2	1	2.02	1	Penyediaan Gaji dan Tunjangan ASN		Terwujudnya Program Penunjang Urusan Pemerintahan Daerah	Kota Cirebon, Semua Kecamatan, Semua Kelurahan	Hasil penilaian pemenuhan pelaporan perencanaan, kinerja dan keuangan pada Survey Kepuasan Pelanggan	100 poin	Gaji Pokok	1000 orang	Terpenuhinya Informasi perencanaan sebagai bahan dan acuan pelaksanaan kegiatan Perangkat Daerah	100%	143,748,524,000	165,310,802,600	
1	2	1	2.02	6	Penyusunan Laporan Capaian Kinerja dan Ikhtisar Realisasi Kinerja SKPD	1, Peningkatan kesejahteraan dan kualitas Sumber Daya Manusia.	Terwujudnya Program Penunjang Urusan Pemerintahan Daerah	Semua Kabupaten/Kota, Semua Kecamatan, Semua Kelurahan	Hasil penilaian pemenuhan pelaporan perencanaan, kinerja dan keuangan pada Survey Kepuasan Pelanggan	100 poin	Dokumen LKIP dan PK	2 dokumen	Terpenuhinya Informasi perencanaan sebagai bahan dan acuan pelaksanaan kegiatan Perangkat Daerah	100%	32,182,500	37,009,875	
											Laporan kinerja triwulan	4 dokumen					
											laporan tahunan	1 dokumen					
1	2	1	2.02	7	Penyusunan Laporan Keuangan Bulanan/Semesteran	1, Peningkatan kesejahteraan dan kualitas Sumber Daya Manusia.	Terwujudnya Program Penunjang Urusan Pemerintahan Daerah	Kota Cirebon, Semua Kecamatan, Semua Kelurahan	Hasil penilaian pemenuhan pelaporan perencanaan, kinerja dan keuangan pada Survey Kepuasan Pelanggan	100 poin	Laporan Keuangan Bulanan	12 dokumen	Terpenuhinya Informasi perencanaan sebagai bahan dan acuan pelaksanaan kegiatan Perangkat Daerah	100%	32,186,000	37,013,900	
											Laporan Semesteran Pengelola Barang	2 dokumen					
1	2	1	2.02	9	Penyusunan Pelaporan Keuangan Akhir Tahun	1, Peningkatan kesejahteraan dan kualitas Sumber Daya Manusia.	Terwujudnya Program Penunjang Urusan Pemerintahan Daerah	Kota Cirebon, Semua Kecamatan, Semua Kelurahan	Hasil penilaian pemenuhan pelaporan perencanaan, kinerja dan keuangan pada Survey Kepuasan Pelanggan	100 poin	Kartu Inventaris Barang (KIB)	1 dokumen	Terpenuhinya Informasi perencanaan sebagai bahan dan acuan pelaksanaan kegiatan Perangkat Daerah	100%	30,493,000	35,066,950	
											Laporan Keuangan Tahunan & CaLK	1 dokumen					
											Laporan Rekon Aset & Persediaan	1 dokumen					
											Laporan Rekon Belanja	1 dokumen					
											Laporan Rekon Pendapatan	1 dokumen					

Kode					Urusan/ Bidang Urusan Pemerintahan Daerah Dan Program/ Kegiatan	Prioritas Daerah	Sasaran Daerah	Lokasi	Indikator Kinerja						Pagu Indikatif (Rp.)	Prakiraan Maju (Rp.)	Keterangan
									Capaian Program		Keluaran Kegiatan		Hasil Kegiatan				Prioritas Pembangunan Nasional
									Tolok Ukur	Target	Tolok Ukur	Target	Tolok Ukur	Target			
1	**2**	**1**	2.03		**Administrasi Umum**										**3,106,704,955**	**3,572,710,698**	
1	2	1	2.03	1	Penyediaan Jasa Surat Menyurat		Terwujudnya Program Penunjang Urusan Pemerintahan Daerah	Kota Cirebon, Semua Kecamatan, Semua Kelurahan	Hasil Penilaian Kinerja ASN pada Survey Kepuasan Pelanggan; Hasil penilaian pemenuhan pelaporan perencanaan, kinerja dan keuangan pada Survey Kepuasan Pelanggan; Terwujudnya tertib pelayanan administrasi perkantoran; Terpenuhinya sarana dan prasarana kantor; Tingkat Kehadiran Pegawai	78;100;100;100;95 poin;poin;persen;persen;persen	Materai	575 buah	Terpenuhinya sarana dan prasarana kantor perangkat daerah	100%	3,430,000	3,944,500	
1	2	1	2.03	2	Penyediaan Jasa Komunikasi, Sumber Daya Air dan Listrik		Terwujudnya Program Penunjang Urusan Pemerintahan Daerah	Kota Cirebon, Semua Kecamatan, Semua Kelurahan	Hasil Penilaian Kinerja ASN pada Survey Kepuasan Pelanggan; Hasil penilaian pemenuhan pelaporan perencanaan, kinerja dan keuangan pada Survey Kepuasan Pelanggan; Terwujudnya tertib pelayanan administrasi perkantoran; Terpenuhinya sarana dan prasarana kantor; Tingkat Kehadiran Pegawai	78;100;100;100;95 poin;poin;persen;persen;persen	Struk Pembayaran Tagihan Rekening Air (PDAM)	12 Struk	Terpenuhinya sarana dan prasarana kantor perangkat daerah	100%	565,500,000	650,325,000	
											Struk Pembayaran Tagihan Rekening Internet	12 Struk					
											Struk Pembayaran Tagihan Rekening Listrik	12 Struk					
											Struk Pembayaran Tagihan Rekening Telepon	12 Struk					
1	2	1	2.03	5	Penyediaan Jasa Jaminan Barang Milik Daerah		Terwujudnya Program Penunjang Urusan Pemerintahan Daerah	Kota Cirebon, Semua Kecamatan, Semua Kelurahan	Hasil Penilaian Kinerja ASN pada Survey Kepuasan Pelanggan; Hasil penilaian pemenuhan pelaporan perencanaan, kinerja dan keuangan pada Survey Kepuasan Pelanggan; Terwujudnya tertib pelayanan administrasi perkantoran; Terpenuhinya sarana dan prasarana kantor; Tingkat Kehadiran Pegawai	78;100;100;100;95 poin;poin;persen;persen;persen	Ganti STNK kendaraan dinas / operasional roda 4	1 Unit	Terpenuhinya sarana dan prasarana kantor perangkat daerah	100%	370,880,000	426,512,000	
											Pajak dan ganti TNK kendaraan dinas / operasional roda 4	11 Unit					
											Petugas/Tenaga pengamanan kantor	8 Orang					
1	2	1	2.03	6	Penyediaan Jasa Pemeliharaan dan Perizinan Kendaraan Dinas/Operasional		Terwujudnya Program Penunjang Urusan Pemerintahan Daerah	Kota Cirebon, Semua Kecamatan, Semua Kelurahan	Hasil Penilaian Kinerja ASN pada Survey Kepuasan Pelanggan; Hasil penilaian pemenuhan pelaporan perencanaan, kinerja dan keuangan pada Survey Kepuasan Pelanggan; Terwujudnya tertib pelayanan administrasi perkantoran; Terpenuhinya sarana dan prasarana kantor; Tingkat Kehadiran Pegawai	78;100;100;100;95 poin;poin;persen;persen;persen	Jasa Jaminan Kendaraan Dinas/operasional (asuransi) Jasa KIR	1 Unit	Terpenuhinya sarana dan prasarana kantor perangkat daerah	100%	20,000,000	23,000,000	

Kode					Urusan/ Bidang Urusan Pemerintahan Daerah Dan Program/ Kegiatan	Prioritas Daerah	Sasaran Daerah	Lokasi	Indikator Kinerja						Pagu Indikatif (Rp.)	Prakiraan Maju (Rp.)	Keterangan
									Capaian Program		Keluaran Kegiatan		Hasil Kegiatan				Prioritas Pembangunan Nasional
									Tolok Ukur	Target	Tolok Ukur	Target	Tolok Ukur	Target			
1	2	1	2.03	7	Penyediaan Jasa Administrasi Keuangan	1, Peningkatan kesejahteraan dan kualitas Sumber Daya Manusia.	Terwujudnya Program Penunjang Urusan Pemerintahan Daerah	Semua Kabupaten/Kota, Semua Kecamatan, Semua Kelurahan	Hasil Penilaian Kinerja ASN pada Survey Kepuasan Pelanggan; Hasil penilaian pemenuhan pelaporan perencanaan, kinerja dan keuangan pada Survey Kepuasan Pelanggan; Terwujudnya tertib pelayanan administrasi perkantoran; Terpenuhinya sarana dan prasarana kantor; Tingkat Kehadiran Pegawai	78;100;100;100;95 poin;poin;persen;persen;persen	Dokumen administrasi kegiatan DAK Bidang Kefarmasian dan Tersedianya Dokumen Kegiatan	25 Dokumen	Terpenuhinya sarana dan prasarana kantor perangkat daerah	100%	298,300,000	343,045,000	
1	2	1	2.03	8	Penyediaan Jasa Kebersihan Kantor	1, Peningkatan kesejahteraan dan kualitas Sumber Daya Manusia.	Terwujudnya Program Penunjang Urusan Pemerintahan Daerah	Kota Cirebon, Semua Kecamatan, Semua Kelurahan	Hasil Penilaian Kinerja ASN pada Survey Kepuasan Pelanggan; Hasil penilaian pemenuhan pelaporan perencanaan, kinerja dan keuangan pada Survey Kepuasan Pelanggan; Terwujudnya tertib pelayanan administrasi perkantoran; Terpenuhinya sarana dan prasarana kantor; Tingkat Kehadiran Pegawai	78;100;100;100;95 poin;poin;persen;persen;persen	Petugas/tenaga kebersihan kantor	9 orang	Terpenuhinya sarana dan prasarana kantor perangkat daerah	100%	352,848,000	405,775,200	
1	2	1	2.03	10	Penyediaan Alat Tulis Kantor		Terwujudnya Program Penunjang Urusan Pemerintahan Daerah	Kota Cirebon, Semua Kecamatan, Semua Kelurahan	Hasil Penilaian Kinerja ASN pada Survey Kepuasan Pelanggan; Hasil penilaian pemenuhan pelaporan perencanaan, kinerja dan keuangan pada Survey Kepuasan Pelanggan; Terwujudnya tertib pelayanan administrasi perkantoran; Terpenuhinya sarana dan prasarana kantor; Tingkat Kehadiran Pegawai	78;100;100;100;95 poin;poin;persen;persen;persen	Alat Tulis Kantor	57 Jenis	Terpenuhinya sarana dan prasarana kantor perangkat daerah	100%	94,081,500	108,193,725	
1	2	1	2.03	11	Penyediaan Barang Cetakan dan Penggandaan		Terwujudnya Program Penunjang Urusan Pemerintahan Daerah	Kota Cirebon, Semua Kecamatan, Semua Kelurahan	Hasil Penilaian Kinerja ASN pada Survey Kepuasan Pelanggan; Hasil penilaian pemenuhan pelaporan perencanaan, kinerja dan keuangan pada Survey Kepuasan Pelanggan; Terwujudnya tertib pelayanan administrasi perkantoran; Terpenuhinya sarana dan prasarana kantor; Tingkat Kehadiran Pegawai	78;100;100;100;95 poin;poin;persen;persen;persen	Pencetakan Barang Penunjang Pelayanan Kesehatan	11 Jenis	Terpenuhinya sarana dan prasarana kantor perangkat daerah	100%	130,750,400	150,362,960	
											Penggandaan Dalam Menunjang Pelayanan	120000 lembar					

Kode					Urusan/ Bidang Urusan Pemerintahan Daerah Dan Program/ Kegiatan	Prioritas Daerah	Sasaran Daerah	Lokasi	Indikator Kinerja						Pagu Indikatif (Rp.)	Prakiraan Maju (Rp.)	Keterangan
									Capaian Program		Keluaran Kegiatan		Hasil Kegiatan				Prioritas Pembangunan Nasional
									Tolok Ukur	Target	Tolok Ukur	Target	Tolok Ukur	Target			
1	2	1	2.03	15	Penyediaan Bahan Bacaan dan Peraturan Perundang-Undangan		Terwujudnya Program Penunjang Urusan Pemerintahan Daerah	Kota Cirebon, Semua Kecamatan, Semua Kelurahan	Hasil Penilaian Kinerja ASN pada Survey Kepuasan Pelanggan; Hasil penilaian pemenuhan pelaporan perencanaan, kinerja dan keuangan pada Survey Kepuasan Pelanggan; Terwujudnya tertib pelayanan administrasi perkantoran; Terpenuhinya sarana dan prasarana kantor; Tingkat Kehadiran Pegawai	78;100;100;100;95 poin;poin;persen;persen;persen	Surat Kabar Harian Lokal	1 Judul	Terpenuhinya sarana dan prasarana kantor perangkat daerah	100%	14,280,000	16,422,000	
											Surat Kabar Harian Nasional	2 Judul					
											Surat Kabar Harian Regional	1 Judul					
1	2	1	2.03	17	Penyediaan Makanan dan Minuman		Terwujudnya Program Penunjang Urusan Pemerintahan Daerah	Kota Cirebon, Semua Kecamatan, Semua Kelurahan	Hasil Penilaian Kinerja ASN pada Survey Kepuasan Pelanggan; Hasil penilaian pemenuhan pelaporan perencanaan, kinerja dan keuangan pada Survey Kepuasan Pelanggan; Terwujudnya tertib pelayanan administrasi perkantoran; Terpenuhinya sarana dan prasarana kantor; Tingkat Kehadiran Pegawai	78;100;100;100;95 poin;poin;persen;persen;persen	Laporan Harian Mamin Pegawai	11 Laporan	Terpenuhinya sarana dan prasarana kantor perangkat daerah	100%	98,104,000	112,819,600	
											Laporan Mamin Insidentil /Pengamanan	11 Laporan					
											Laporan/Notulensi Rapat Internal/Briefing	11 Laporan					
											Laporan Penerimaan Kunjungan Tamu	11 Laporan					
1	2	1	2.03	18	Rapat-Rapat Kordinasi dan Konsultasi ke Luar Daerah		Terwujudnya Program Penunjang Urusan Pemerintahan Daerah	Kota Cirebon, Semua Kecamatan, Semua Kelurahan	Hasil Penilaian Kinerja ASN pada Survey Kepuasan Pelanggan; Hasil penilaian pemenuhan pelaporan perencanaan, kinerja dan keuangan pada Survey Kepuasan Pelanggan; Terwujudnya tertib pelayanan administrasi perkantoran; Terpenuhinya sarana dan prasarana kantor; Tingkat Kehadiran Pegawai	78;100;100;100;95 poin;poin;persen;persen;persen	Laporan Hasil Pelaksanaan Rapat-rapat Koordinasi dan Konsultasi ke Luar Daerah	12 Laporan	Terpenuhinya sarana dan prasarana kantor perangkat daerah	100%	458,850,000	527,677,500	
1	2	1	2.03	22	Pengadaan Perlengkapan Gedung Kantor		Terwujudnya Program Penunjang Urusan Pemerintahan Daerah	Kota Cirebon, Semua Kecamatan, Semua Kelurahan	Hasil Penilaian Kinerja ASN pada Survey Kepuasan Pelanggan; Hasil penilaian pemenuhan pelaporan perencanaan, kinerja dan keuangan pada Survey Kepuasan Pelanggan; Terwujudnya tertib pelayanan administrasi perkantoran; Terpenuhinya sarana dan prasarana kantor; Tingkat Kehadiran Pegawai	78;100;100;100;95 poin;poin;persen;persen;persen	Pemeliharaan Jaringan Air	5 Jenis	Terpenuhinya sarana dan prasarana kantor perangkat daerah	100%	12,377,800	14,234,470	

Kode					Urusan/ Bidang Urusan Pemerintahan Daerah Dan Program/ Kegiatan	Prioritas Daerah	Sasaran Daerah	Lokasi	Indikator Kinerja						Pagu Indikatif (Rp.)	Prakiraan Maju (Rp.)	Keterangan
									Capaian Program		Keluaran Kegiatan		Hasil Kegiatan				Prioritas Pembangunan Nasional
									Tolok Ukur	Target	Tolok Ukur	Target	Tolok Ukur	Target			
1	2	1	2.03	28	Pemeliharaan Rutin/Berkala Gedung Kantor	1, Peningkatan kesejahteraan dan kualitas Sumber Daya Manusia.	Terwujudnya Program Penunjang Urusan Pemerintahan Daerah	Kota Cirebon, Semua Kecamatan, Semua Kelurahan	Hasil Penilaian Kinerja ASN pada Survey Kepuasan Pelanggan; Hasil penilaian pemenuhan pelaporan perencanaan, kinerja dan keuangan pada Survey Kepuasan Pelanggan; Terwujudnya tertib pelayanan administrasi perkantoran; Terpenuhinya sarana dan prasarana kantor; Tingkat Kehadiran Pegawai	78;100;100;100;95 poin;poin;persen;persen;persen	Pemeliharaan Gedung Kantor	1 unit	Terpenuhinya sarana dan prasarana kantor perangkat daerah	100%	15,212,186	17,494,014	
1	2	1	2.03	29	Pemeliharaan Rutin/Berkala Mobil Jabatan		Terwujudnya Program Penunjang Urusan Pemerintahan Daerah	Kota Cirebon, Semua Kecamatan, Semua Kelurahan	Hasil Penilaian Kinerja ASN pada Survey Kepuasan Pelanggan; Hasil penilaian pemenuhan pelaporan perencanaan, kinerja dan keuangan pada Survey Kepuasan Pelanggan; Terwujudnya tertib pelayanan administrasi perkantoran; Terpenuhinya sarana dan prasarana kantor; Tingkat Kehadiran Pegawai	78;100;100;100;95 poin;poin;persen;persen;persen	Service Mobil Jabatan	2 unit	Terpenuhinya sarana dan prasarana kantor perangkat daerah	100%	28,000,000	32,200,000	
1	2	1	2.03	30	Pemeliharaan Rutin/Berkala Kendaraan Dinas/Operasional		Terwujudnya Program Penunjang Urusan Pemerintahan Daerah	Kota Cirebon, Semua Kecamatan, Semua Kelurahan	Hasil Penilaian Kinerja ASN pada Survey Kepuasan Pelanggan; Hasil penilaian pemenuhan pelaporan perencanaan, kinerja dan keuangan pada Survey Kepuasan Pelanggan; Terwujudnya tertib pelayanan administrasi perkantoran; Terpenuhinya sarana dan prasarana kantor; Tingkat Kehadiran Pegawai	78;100;100;100;95 poin;poin;persen;persen;persen	BBM Kendaraan Dinas/jabatan Roda 2	11 Unit	Terpenuhinya sarana dan prasarana kantor perangkat daerah	100%	309,402,000	355,812,300	
											BBM Kendaraan Dinas/jabatan Roda 4	5 Unit					
											BBM Kendaraan Operasional Roda 4	8 Unit					
											Jasa Service Kendaraan dinas/jabatan Roda 4	5 Unit					
											Jasa Service Kendaraan Operasional Roda 4	8 Unit					
											Pelumas Kendaraan Dinas/jabatan Roda 4	5 Unit					
											Pelumas Kendaraan Operasional Roda 4	8 Unit					
											Servis Kendaraan Mobil Ambulance	5 Unit					
											Servis Kendaraan Mobil Operasional	8 Unit					
1	2	1	2.03	32	Pemeliharaan Rutin/Berkala Perlengkapan Gedung Kantor		Terwujudnya Program Penunjang Urusan Pemerintahan Daerah	Kota Cirebon, Semua Kecamatan, Semua Kelurahan	Hasil Penilaian Kinerja ASN pada Survey Kepuasan Pelanggan; Hasil penilaian pemenuhan pelaporan perencanaan, kinerja dan keuangan pada Survey Kepuasan Pelanggan; Terwujudnya tertib pelayanan administrasi perkantoran; Terpenuhinya sarana dan prasarana kantor; Tingkat Kehadiran Pegawai	78;100;100;100;95 poin;poin;persen;persen;persen	Pemeliharaan AC	40 Unit	Terpenuhinya sarana dan prasarana kantor perangkat daerah	100%	8,239,000	9,474,850	
											Pemeliharaan Komputer	50 Unit					
											Pemeliharaan Printer	40 Unit					

Kode					Urusan/ Bidang Urusan Pemerintahan Daerah Dan Program/ Kegiatan	Prioritas Daerah	Sasaran Daerah	Lokasi	Indikator Kinerja						Pagu Indikatif (Rp.)	Prakiraan Maju (Rp.)	Keterangan
									Capaian Program		Keluaran Kegiatan		Hasil Kegiatan				Prioritas Pembangunan Nasional
									Tolok Ukur	Target	Tolok Ukur	Target	Tolok Ukur	Target			
1	2	1	2.03	34	Pemeliharaan Rutin/Berkala Peralatan Gedung Kantor	1, Peningkatan kesejahteraan dan kualitas Sumber Daya Manusia.	Terwujudnya Program Penunjang Urusan Pemerintahan Daerah	Kota Cirebon, Semua Kecamatan, Semua Kelurahan	Hasil Penilaian Kinerja ASN pada Survey Kepuasan Pelanggan; Hasil penilaian pemenuhan pelaporan perencanaan, kinerja dan keuangan pada Survey Kepuasan Pelanggan; Terwujudnya tertib pelayanan administrasi perkantoran; Terpenuhinya sarana dan prasarana kantor; Tingkat Kehadiran Pegawai	78;100;100;100;95 poin;poin;persen;persen;persen	AC	40 unit	Terpenuhinya sarana dan prasarana kantor perangkat daerah	100%	70,500,000	81,075,000	
1	2	1	2.03	38	Rehabilitasi Sedang/Berat Rumah Gedung Kantor		Terwujudnya Program Penunjang Urusan Pemerintahan Daerah	Kota Cirebon, Semua Kecamatan, Semua Kelurahan	Hasil Penilaian Kinerja ASN pada Survey Kepuasan Pelanggan; Hasil penilaian pemenuhan pelaporan perencanaan, kinerja dan keuangan pada Survey Kepuasan Pelanggan; Terwujudnya tertib pelayanan administrasi perkantoran; Terpenuhinya sarana dan prasarana kantor; Tingkat Kehadiran Pegawai	78;100;100;100;95 poin;poin;persen;persen;persen	Bangunan Kantor	1 Paket	Terpenuhinya sarana dan prasarana kantor perangkat daerah	100%	255,950,069	294,342,579	
											Bangunan Puskesmas	5 Paket					
1	**2**	**1**	2.04		**Peningkatan Disiplin dan Kapasitas Sumber Daya Aparatur**										**324,022,200**	**372,625,530**	
1	2	1	2.04	2	Pengadaan Pakaian Dinas Beserta Perlengkapannya	1, Peningkatan kesejahteraan dan kualitas Sumber Daya Manusia.	Terwujudnya Program Penunjang Urusan Pemerintahan Daerah	Kota Cirebon, Semua Kecamatan, Semua Kelurahan	Hasil penilaian pemenuhan pelaporan perencanaan, kinerja dan keuangan pada Survey Kepuasan Pelanggan	77 poin	Pakaian Dinas Harian	673 stel	Terwujudnya disiplin dan kapasitas aparatur Perangkat Daerah	100%	151,761,100	174,525,265	
											Pakaian Dinas Harian Putih Hitam	673 stel					
1	2	1	2.04	4	Pengadaan Pakaian Korpri	1, Peningkatan kesejahteraan dan kualitas Sumber Daya Manusia.	Terwujudnya Program Penunjang Urusan Pemerintahan Daerah	Kota Cirebon, Semua Kecamatan, Semua Kelurahan	Hasil penilaian pemenuhan pelaporan perencanaan, kinerja dan keuangan pada Survey Kepuasan Pelanggan	77 poin	Pakaian korpri	673 stel	Terwujudnya disiplin dan kapasitas aparatur Perangkat Daerah	100%	76,704,000	88,209,600	
1	2	1	2.04	5	Pengadaan Pakaian Khusus Hari-hari Tertentu		Terwujudnya Program Penunjang Urusan Pemerintahan Daerah	Kota Cirebon, Semua Kecamatan, Semua Kelurahan	Hasil penilaian pemenuhan pelaporan perencanaan, kinerja dan keuangan pada Survey Kepuasan Pelanggan	77 poin	673	Stel	Terwujudnya disiplin dan kapasitas aparatur Perangkat Daerah	100%	81,997,100	94,296,665	
1	2	1	2.04	11	Bimbingan Teknis Implementasi Peraturan Perundang-undangan	1, Peningkatan kesejahteraan dan kualitas Sumber Daya Manusia.	Terwujudnya Program Penunjang Urusan Pemerintahan Daerah	Kota Cirebon, Semua Kecamatan, Semua Kelurahan	Hasil penilaian pemenuhan pelaporan perencanaan, kinerja dan keuangan pada Survey Kepuasan Pelanggan	77 poin	Laporan Bimtek tenaga medis, paramedis dan pengobatan tradisional	1 laporan	Terwujudnya disiplin dan kapasitas aparatur Perangkat Daerah	100%	13,560,000	15,594,000	

Tabel 5.1 Program dan Kegiatan Perangkat Daerah
Kota Cirebon
Tahun 2021

Unit Organisasi : 1.03.2.10.0.00.01.00 DINAS PEKERJAAN UMUM DAN PENATAAN RUANG
Sub Unit Organisasi : 1.03.2.10.0.00.01.00 DINAS PEKERJAAN UMUM DAN PENATAAN RUANG

Kode					Urusan/ Bidang Urusan Pemerintahan Daerah Dan Program/ Kegiatan	Prioritas Daerah	Sasaran Daerah	Lokasi	Indikator Kinerja						Pagu Indikatif (Rp.)	Prakiraan Maju (Rp.)	Keterangan
									Capaian Program		Keluaran Kegiatan		Hasil Kegiatan				Prioritas Pembangunan Nasional
									Tolok Ukur	Target	Tolok Ukur	Target	Tolok Ukur	Target			
1					**URUSAN PEMERINTAHAN WAJIB YANG BERKAITAN DENGAN PELAYANAN DASAR**												
1	**3**				**URUSAN PEMERINTAHAN BIDANG PEKERJAAN UMUM DAN PENATAAN RUANG**										**216,869,107,300**	**249,399,473,394**	
1	**3**	**1**			**PROGRAM PENUNJANG URUSAN PEMERINTAHAN DAERAH**										**19,305,588,886**	**22,201,427,218**	
1	**3**	**1**	2.01		**Perencanaan dan Evaluasi Kinerja Perangkat Daerah**										**214,019,000**	**246,121,850**	
1	3	1	2.01	1	Penyusunan Renstra dan Renja Perangkat Daerah	2. Akselerasi pertumbuhan dan pemerataan pembangunan berkelanjutan.	Terwujudnya Program Penunjang Urusan Pemerintahan Daerah	Semua Kabupaten/Kota, Semua Kecamatan, Semua Kelurahan	Terwujudnya tertib pelayanan administrasi perkantoran	100 Persen	Renja DPUPR	1 Dokumen	Terpenuhinya informasi perencanaan sebagai bahan dan acuan pelaksanaan kegiatan perangkat daerah	100 Persen	43,220,000	49,703,000	
											Renja Perubahan DPUPR	1 Dokumen					
											Renstra Perubahan	1 Dokumen					
1	3	1	2.01	2	Penyusunan Program dan Kegiatan Perangkat Daerah dalam Dokumen Perencanaan	2. Akselerasi pertumbuhan dan pemerataan pembangunan berkelanjutan.	Terwujudnya Program Penunjang Urusan Pemerintahan Daerah	Semua Kabupaten/Kota, Semua Kecamatan, Semua Kelurahan	Terwujudnya tertib pelayanan administrasi perkantoran	100 Persen	Dokumen DPA, DPPA DPUPR	2 Dokumen	Terpenuhinya informasi perencanaan sebagai bahan dan acuan pelaksanaan kegiatan perangkat daerah	100 Persen	85,340,000	98,141,000	
											Dokumen RKA, RKAP DPUPR	2 Dokumen					
1	3	1	2.01	3	Penyusunan Dokumen Evaluasi Perangkat Daerah	2. Akselerasi pertumbuhan dan pemerataan pembangunan berkelanjutan.	Terwujudnya Program Penunjang Urusan Pemerintahan Daerah	Semua Kabupaten/Kota, Semua Kecamatan, Semua Kelurahan	Terwujudnya tertib pelayanan administrasi perkantoran	100 Persen	Dokumen Dalev Tahunan	1 Dokumen	Terpenuhinya informasi perencanaan sebagai bahan dan acuan pelaksanaan kegiatan perangkat daerah	100 Persen	65,245,000	75,031,750	
											Dokumen Dalev Triwulanan	3 Dokumen					
1	3	1	2.01	5	Evaluasi Kinerja Perangkat Daerah	2. Akselerasi pertumbuhan dan pemerataan pembangunan berkelanjutan.	Terwujudnya Program Penunjang Urusan Pemerintahan Daerah	Semua Kabupaten/Kota, Semua Kecamatan, Semua Kelurahan	Terwujudnya tertib pelayanan administrasi perkantoran	100 Persen	LKIP	1 Dokumen	Terpenuhinya informasi perencanaan sebagai bahan dan acuan pelaksanaan kegiatan perangkat daerah	100 Persen	20,214,000	23,246,100	
1	**3**	**1**	2.02		**Administrasi Keuangan**										**12,105,360,176**	**13,921,164,202**	
1	3	1	2.02	1	Penyediaan Gaji dan Tunjangan ASN	2. Akselerasi pertumbuhan dan pemerataan pembangunan berkelanjutan.	Terwujudnya Program Penunjang Urusan Pemerintahan Daerah	Semua Kabupaten/Kota, Semua Kecamatan, Semua Kelurahan	Terwujudnya tertib pelayanan administrasi perkantoran	100 Persen	Terbayarnya gaji dan tunjangan PNS	97 Pegawai	Terpenuhinya informasi administrasi keuangan sebagai bahan audit Perangkat Daerah	100 Persen	11,249,120,176	12,936,488,202	
1	3	1	2.02	6	Penyusunan Laporan Capaian Kinerja dan Ikhtisar Realisasi Kinerja SKPD	2. Akselerasi pertumbuhan dan pemerataan pembangunan berkelanjutan.	Terwujudnya Program Penunjang Urusan Pemerintahan Daerah	Semua Kabupaten/Kota, Semua Kecamatan, Semua Kelurahan	Terwujudnya tertib pelayanan administrasi perkantoran	100 Persen	Laporan BMD /Aset	4 Dokumen	Terpenuhinya informasi administrasi keuangan sebagai bahan audit Perangkat Daerah	100 Persen	408,925,000	470,263,750	
											laporan harian pegawai Non ASN	25 org					
											Laporan Kinerja Interim (Triwulanan)	4 Dokumen					
											Laporan Tahunan Kinerja	3 Dokumen					
1	3	1	2.02	7	Penyusunan Laporan Keuangan Bulanan/Semesteran		Terwujudnya Program Penunjang Urusan Pemerintahan Daerah	Semua Kabupaten/Kota, Semua Kecamatan, Semua Kelurahan	Terwujudnya tertib pelayanan administrasi perkantoran	100 Persen	Laporan Keuangan Bulanan	12 Dokumen	Terpenuhinya informasi administrasi keuangan sebagai bahan audit Perangkat Daerah	100 Persen	416,365,000	478,819,750	
											Laporan Keuangan Semesteran	2 Dokumen					
											Pelaporan Kinerja Non PNS	25 Dokumen					
1	3	1	2.02	9	Penyusunan Pelaporan Keuangan Akhir Tahun	2. Akselerasi pertumbuhan dan pemerataan pembangunan berkelanjutan.	Terwujudnya Program Penunjang Urusan Pemerintahan Daerah	Semua Kabupaten/Kota, Semua Kecamatan, Semua Kelurahan	Terwujudnya tertib pelayanan administrasi perkantoran	100 Persen	CALK	1 Dokumen	Terpenuhinya informasi administrasi keuangan sebagai bahan audit Perangkat Daerah	100 Persen	30,950,000	35,592,500	

Kode					Urusan/ Bidang Urusan Pemerintahan Daerah Dan Program/ Kegiatan	Prioritas Daerah	Sasaran Daerah	Lokasi	Indikator Kinerja						Pagu Indikatif (Rp.)	Prakiraan Maju (Rp.)	Keterangan
									Capaian Program		Keluaran Kegiatan		Hasil Kegiatan				
									Tolok Ukur	Target	Tolok Ukur	Target	Tolok Ukur	Target			Prioritas Pembangunan Nasional
1	**3**	**1**	2.03		**Administrasi Umum**										**6,648,349,710**	**7,645,602,166**	
1	3	1	2.03	1	Penyediaan Jasa Surat Menyurat	2. Akselerasi pertumbuhan dan pemerataan pembangunan berkelanjutan.	Terwujudnya Program Penunjang Urusan Pemerintahan Daerah	Semua Kabupaten/Kota, Semua Kecamatan, Semua Kelurahan	Terwujudnya tertib pelayanan administrasi perkantoran	100 Persen	Materai 6000	1667 lembar	Terpenuhinya Informasi Sarana dan Prasarana kantor Perangkat Daerah	100 Persen	2,550,000	2,932,500	
1	3	1	2.03	2	Penyediaan Jasa Komunikasi, Sumber Daya Air dan Listrik	2. Akselerasi pertumbuhan dan pemerataan pembangunan berkelanjutan.	Terwujudnya Program Penunjang Urusan Pemerintahan Daerah	Semua Kabupaten/Kota, Semua Kecamatan, Semua Kelurahan	Terwujudnya tertib pelayanan administrasi perkantoran	100 Persen	Struk rekening tagihan TV sATELIT	12 Rekening	Terpenuhinya Informasi Sarana dan Prasarana kantor Perangkat Daerah	100 Persen	290,032,500	333,537,375	
											Struk Tagihan rekening listrik	24 rekening					
											Struk tagihan rekening PAM	12 REKENING					
											Struk tagihan rekening telepon	24 rekening					
1	3	1	2.03	5	Penyediaan Jasa Jaminan Barang Milik Daerah	2. Akselerasi pertumbuhan dan pemerataan pembangunan berkelanjutan.	Terwujudnya Program Penunjang Urusan Pemerintahan Daerah	Semua Kabupaten/Kota, Semua Kecamatan, Semua Kelurahan	Terwujudnya tertib pelayanan administrasi perkantoran	100 Persen	Petugas Pengamanan Kantor	10 org/petugas	Terpenuhinya Informasi Sarana dan Prasarana kantor Perangkat Daerah	100 Persen	277,898,200	319,582,930	
1	3	1	2.03	6	Penyediaan Jasa Pemeliharaan dan Perizinan Kendaraan Dinas/Operasional	2. Akselerasi pertumbuhan dan pemerataan pembangunan berkelanjutan.	Terwujudnya Program Penunjang Urusan Pemerintahan Daerah	Semua Kabupaten/Kota, Semua Kecamatan, Semua Kelurahan	Terwujudnya tertib pelayanan administrasi perkantoran	100 Persen	KIR Pick up	6 kendaraan	Terpenuhinya Informasi Sarana dan Prasarana kantor Perangkat Daerah	100 Persen	144,825,000	166,548,750	
											Surat ketetapan Pajak Daerah PKB R2	87 kendaraan					
											Surat ketetapan Pajak Daerah PKB R4	84 Kendaraan					
1	3	1	2.03	8	Penyediaan Jasa Kebersihan Kantor	2. Akselerasi pertumbuhan dan pemerataan pembangunan berkelanjutan.	Terwujudnya Program Penunjang Urusan Pemerintahan Daerah	Semua Kabupaten/Kota, Semua Kecamatan, Semua Kelurahan	Terwujudnya tertib pelayanan administrasi perkantoran	100 Persen	Petugas kebersihan	10 org/petugas	Terpenuhinya Informasi Sarana dan Prasarana kantor Perangkat Daerah	100 Persen	257,447,000	296,064,050	
1	3	1	2.03	10	Penyediaan Alat Tulis Kantor	2. Akselerasi pertumbuhan dan pemerataan pembangunan berkelanjutan.	Terwujudnya Program Penunjang Urusan Pemerintahan Daerah	Semua Kabupaten/Kota, Semua Kecamatan, Semua Kelurahan	Terwujudnya tertib pelayanan administrasi perkantoran	100 Persen	Alat Tulis Kantor	15 jenis	Terpenuhinya Informasi Sarana dan Prasarana kantor Perangkat Daerah	100 Persen	116,205,300	133,636,095	
1	3	1	2.03	11	Penyediaan Barang Cetakan dan Penggandaan	2. Akselerasi pertumbuhan dan pemerataan pembangunan berkelanjutan.	Terwujudnya Program Penunjang Urusan Pemerintahan Daerah	Semua Kabupaten/Kota, Semua Kecamatan, Semua Kelurahan	Terwujudnya tertib pelayanan administrasi perkantoran	100 Persen	Barang cetakan	8 jenis	Terpenuhinya Informasi Sarana dan Prasarana kantor Perangkat Daerah	100 Persen	177,746,500	204,408,475	
											Dokumen arsip	2 Dokumen					
											Penggandaan	80000 lembar					
1	3	1	2.03	15	Penyediaan Bahan Bacaan dan Peraturan Perundang-Undangan	2. Akselerasi pertumbuhan dan pemerataan pembangunan berkelanjutan.	Terwujudnya Program Penunjang Urusan Pemerintahan Daerah	Semua Kabupaten/Kota, Semua Kecamatan, Semua Kelurahan	Terwujudnya tertib pelayanan administrasi perkantoran	100 Persen	buku/peraturan perundang-undangan	6 buku	Terpenuhinya Informasi Sarana dan Prasarana kantor Perangkat Daerah	100 Persen	657,020,000	755,573,000	
											Dokumen profils SKPD	1 Dokumen					
											Laporan updating website DPUPR	1 Dokumen					
											Publikasi media cetak dan elektronik	5 media					
											surat kabar harian lokal	3 media					
											Surat Kabar harian nasional	2 media					
											surat kabar harian regional/provinsi	1 media					

Kode					Urusan/ Bidang Urusan Pemerintahan Daerah Dan Program/ Kegiatan	Prioritas Daerah	Sasaran Daerah	Lokasi	Indikator Kinerja						Pagu Indikatif (Rp.)	Prakiraan Maju (Rp.)	Keterangan
									Capaian Program		Keluaran Kegiatan		Hasil Kegiatan				Prioritas Pembangunan Nasional
									Tolok Ukur	Target	Tolok Ukur	Target	Tolok Ukur	Target			
1	3	1	2.03	17	Penyediaan Makanan dan Minuman	2. Akselerasi pertumbuhan dan pemerataan pembangunan berkelanjutan.	Terwujudnya Program Penunjang Urusan Pemerintahan Daerah	Semua Kabupaten/Kota, Semua Kecamatan, Semua Kelurahan	Terwujudnya tertib pelayanan administrasi perkantoran	100 Persen	laporan mamin harian pegawai	12 laporan	Terpenuhinya Informasi Sarana dan Prasarana kantor Perangkat Daerah	100 Persen	594,570,000	683,755,500	
											Laporan notulensi rapat internal/briefing	12 laporan					
											laporan penerimaan/kunjuungan tamu	12 Laporan					
1	3	1	2.03	18	Rapat-Rapat Kordinasi dan Konsultasi ke Luar Daerah	2. Akselerasi pertumbuhan dan pemerataan pembangunan berkelanjutan.	Terwujudnya Program Penunjang Urusan Pemerintahan Daerah	Semua Kabupaten/Kota, Semua Kecamatan, Semua Kelurahan	Terwujudnya tertib pelayanan administrasi perkantoran	100 Persen	Dokumen Kompetensi ASN	175 PESERTA	Terpenuhinya Informasi Sarana dan Prasarana kantor Perangkat Daerah	100 Persen	671,745,000	772,506,750	
											Rapat konsultansi ke Daerah	12 laporan					
1	3	1	2.03	20	Pengadaan Kendaraan Dinas/Operasional	2. Akselerasi pertumbuhan dan pemerataan pembangunan berkelanjutan.	Terwujudnya Program Penunjang Urusan Pemerintahan Daerah	Semua Kabupaten/Kota, Semua Kecamatan, Semua Kelurahan	Terwujudnya tertib pelayanan administrasi perkantoran	100 Persen	Beckho, dumtruk, dan alat berat	3 unit	Terpenuhinya Informasi Sarana dan Prasarana kantor Perangkat Daerah	100 Persen	900,083,000	1,035,095,450	
											Kendaraan Operasional R2 dan R4	5 UNIT					
1	3	1	2.03	22	Pengadaan Perlengkapan Gedung Kantor	2. Akselerasi pertumbuhan dan pemerataan pembangunan berkelanjutan.	Terwujudnya Program Penunjang Urusan Pemerintahan Daerah	Semua Kabupaten/Kota, Semua Kecamatan, Semua Kelurahan	Terwujudnya tertib pelayanan administrasi perkantoran	100 Persen	Perlengkapan gedung kantor	15 buah	Terpenuhinya Informasi Sarana dan Prasarana kantor Perangkat Daerah	100 Persen	192,903,500	221,839,025	
1	3	1	2.03	24	Pengadaan Peralatan Gedung Kantor	2. Akselerasi pertumbuhan dan pemerataan pembangunan berkelanjutan.	Terwujudnya Program Penunjang Urusan Pemerintahan Daerah	Semua Kabupaten/Kota, Semua Kecamatan, Semua Kelurahan	Terwujudnya tertib pelayanan administrasi perkantoran	100 Persen	peralatan gedung kantor	15 buah	Terpenuhinya Informasi Sarana dan Prasarana kantor Perangkat Daerah	100 Persen	167,209,000	192,290,350	
1	3	1	2.03	25	Pengadaan Mebeleur	2. Akselerasi pertumbuhan dan pemerataan pembangunan berkelanjutan.	Terwujudnya Program Penunjang Urusan Pemerintahan Daerah	Semua Kabupaten/Kota, Semua Kecamatan, Semua Kelurahan	Terwujudnya tertib pelayanan administrasi perkantoran	100 Persen	mebeuler gedung kantor	5 buah	Terpenuhinya Informasi Sarana dan Prasarana kantor Perangkat Daerah	100 Persen	99,383,200	114,290,680	
1	3	1	2.03	28	Pemeliharaan Rutin/Berkala Gedung Kantor	2. Akselerasi pertumbuhan dan pemerataan pembangunan berkelanjutan.	Terwujudnya Program Penunjang Urusan Pemerintahan Daerah	Semua Kabupaten/Kota, Semua Kecamatan, Semua Kelurahan	Terwujudnya tertib pelayanan administrasi perkantoran	100 Persen	gedung kantor, taman, fasilitas parkir	3 Lokasi	Terpenuhinya Informasi Sarana dan Prasarana kantor Perangkat Daerah	100 Persen	400,623,510	460,717,036	
1	3	1	2.03	29	Pemeliharaan Rutin/Berkala Mobil Jabatan	2. Akselerasi pertumbuhan dan pemerataan pembangunan berkelanjutan.	Terwujudnya Program Penunjang Urusan Pemerintahan Daerah	Semua Kabupaten/Kota, Semua Kecamatan, Semua Kelurahan	Terwujudnya tertib pelayanan administrasi perkantoran	100 Persen	Bensin, service suku cadang dan jasa pemerliharaan kendaraan R4	1 UNIT	Terpenuhinya Informasi Sarana dan Prasarana kantor Perangkat Daerah	100 Persen	0	0	
1	3	1	2.03	30	Pemeliharaan Rutin/Berkala Kendaraan Dinas/Operasional	2. Akselerasi pertumbuhan dan pemerataan pembangunan berkelanjutan.	Terwujudnya Program Penunjang Urusan Pemerintahan Daerah	Semua Kabupaten/Kota, Semua Kecamatan, Semua Kelurahan	Terwujudnya tertib pelayanan administrasi perkantoran	100 Persen	Bensin kendaraan operasional roda 2,3 dan 4, suku cadang kendaraan roda 2,3 dan 4 dan jasa pemerliharaan kendaraan operasional rod 2,3 dan 4	3 jenis kendaraan	Terpenuhinya Informasi Sarana dan Prasarana kantor Perangkat Daerah	100 Persen	659,310,000	758,206,500	

Kode					Urusan/ Bidang Urusan Pemerintahan Daerah Dan Program/ Kegiatan	Prioritas Daerah	Sasaran Daerah	Lokasi	Indikator Kinerja						Pagu Indikatif (Rp.)	Prakiraan Maju (Rp.)	Keterangan
									Capaian Program		Keluaran Kegiatan		Hasil Kegiatan				Prioritas Pembangunan Nasional
									Tolok Ukur	Target	Tolok Ukur	Target	Tolok Ukur	Target			
1	3	1	2.03	32	Pemeliharaan Rutin/Berkala Perlengkapan Gedung Kantor	2. Akselerasi pertumbuhan dan pemerataan pembangunan berkelanjutan.	Terwujudnya Program Penunjang Urusan Pemerintahan Daerah	Semua Kabupaten/Kota, Semua Kecamatan, Semua Kelurahan	Terwujudnya tertib pelayanan administrasi perkantoran	100 Persen	Perlengkapan gedung kantor	8 jenis	Terpenuhinya Informasi Sarana dan Prasarana kantor Perangkat Daerah	100 Persen	207,618,000	238,760,700	
1	3	1	2.03	34	Pemeliharaan Rutin/Berkala Peralatan Gedung Kantor	2. Akselerasi pertumbuhan dan pemerataan pembangunan berkelanjutan.	Terwujudnya Program Penunjang Urusan Pemerintahan Daerah	Semua Kabupaten/Kota, Semua Kecamatan, Semua Kelurahan	Terwujudnya tertib pelayanan administrasi perkantoran	100 Persen	peralatan gedung kantor	5 jenis	Terpenuhinya Informasi Sarana dan Prasarana kantor Perangkat Daerah	100 Persen	198,000,000	227,700,000	
1	3	1	2.03	35	Pemeliharaan Rutin/Berkala Mebeleur	2. Akselerasi pertumbuhan dan pemerataan pembangunan berkelanjutan.	Terwujudnya Program Penunjang Urusan Pemerintahan Daerah	Semua Kabupaten/Kota, Semua Kecamatan, Semua Kelurahan	Terwujudnya tertib pelayanan administrasi perkantoran	100 Persen	meubeler gedung kantor	2 jenis	Terpenuhinya Informasi Sarana dan Prasarana kantor Perangkat Daerah	100 Persen	105,000,000	120,750,000	
1	3	1	2.03	40	Rehabilitasi Sedang/Berat Kendaraan Dinas/Operasional	2. Akselerasi pertumbuhan dan pemerataan pembangunan berkelanjutan.	Terwujudnya Program Penunjang Urusan Pemerintahan Daerah	Semua Kabupaten/Kota, Semua Kecamatan, Semua Kelurahan	Terwujudnya tertib pelayanan administrasi perkantoran	100 Persen	Dokumen Jasa Pelayanan administrasi Pemeliharaan Alat Berat dan Lab Konstruksi	1 Dokumen	Terpenuhinya Informasi Sarana dan Prasarana kantor Perangkat Daerah	100 Persen	528,180,000	607,407,000	
											Pelaporan Kinerja Non PNS	12 Dokumen					
											Pemeliharaan, suku cadang Alat Berat	3 jenis kendaraan					
1	**3**	**1**	2.04		**Peningkatan Disiplin dan Kapasitas Sumber Daya Aparatur**										**337,860,000**	**388,539,000**	
1	3	1	2.04	2	Pengadaan Pakaian Dinas Beserta Perlengkapannya	2. Akselerasi pertumbuhan dan pemerataan pembangunan berkelanjutan.	Terwujudnya Program Penunjang Urusan Pemerintahan Daerah	Semua Kabupaten/Kota, Semua Kecamatan, Semua Kelurahan	Terwujudnya tertib pelayanan administrasi perkantoran	100 Persen	PDH	200 Stell	Terwujudnya disiplin dan kapasitas aparatur Perangkat Daerah	100 Persen	99,876,000	114,857,400	
1	3	1	2.04	10	Sosialisasi Peraturan Perundang-undangan	2. Akselerasi pertumbuhan dan pemerataan pembangunan berkelanjutan.	Terwujudnya Program Penunjang Urusan Pemerintahan Daerah	Semua Kabupaten/Kota, Semua Kecamatan, Semua Kelurahan	Terwujudnya tertib pelayanan administrasi perkantoran	100 Persen	Dokumen Laporan Sosialisasi Peraturan	150 PESERTA	Terwujudnya disiplin dan kapasitas aparatur Perangkat Daerah	100 Persen	116,657,000	134,155,550	
											Peningkatan partisipasi masyarakat dalam penanggulangan banjir	100 org					
1	3	1	2.04	11	Bimbingan Teknis Implementasi Peraturan Perundang-undangan	2. Akselerasi pertumbuhan dan pemerataan pembangunan berkelanjutan.	Terwujudnya Program Penunjang Urusan Pemerintahan Daerah	Semua Kabupaten/Kota, Semua Kecamatan, Semua Kelurahan	Terwujudnya tertib pelayanan administrasi perkantoran	100 Persen	Dokumen Laporan Bimtek	1 Dokumen	Terwujudnya disiplin dan kapasitas aparatur Perangkat Daerah	100 Persen	121,327,000	139,526,050	
											Peningkatan pengetahuan aparatur sipil negara	50 org					

Tabel 5.1 Program dan Kegiatan Perangkat Daerah
Kota Cirebon
Tahun 2021

Unit Organisasi : 1.04.0.00.0.00.01.00 DINAS PERUMAHAN RAKYAT DAN KAWASAN PERMUKIMAN
Sub Unit Organisasi : 1.04.0.00.0.00.01.00 DINAS PERUMAHAN RAKYAT DAN KAWASAN PERMUKIMAN

Kode					Urusan/ Bidang Urusan Pemerintahan Daerah Dan Program/ Kegiatan	Prioritas Daerah	Sasaran Daerah	Lokasi	Indikator Kinerja						Pagu Indikatif (Rp.)	Prakiraan Maju (Rp.)	Keterangan
									Capaian Program		Keluaran Kegiatan		Hasil Kegiatan				
									Tolok Ukur	Target	Tolok Ukur	Target	Tolok Ukur	Target			Prioritas Pembangunan Nasional
1					**URUSAN PEMERINTAHAN WAJIB YANG BERKAITAN DENGAN PELAYANAN DASAR**												
1	**4**				**URUSAN PEMERINTAHAN BIDANG PERUMAHAN DAN KAWASAN PERMUKIMAN**										**25,223,382,243**	**29,006,889,579**	
1	**4**	**1**			**PROGRAM PENUNJANG URUSAN PEMERINTAHAN DAERAH**										**12,812,477,405**	**14,734,349,015**	
1	**4**	**1**	2.01		**Perencanaan dan Evaluasi Kinerja Perangkat Daerah**										**184,412,700**	**212,074,605**	
1	4	1	2.01	1	Penyusunan Renstra dan Renja Perangkat Daerah	2. Akselerasi pertumbuhan dan pemerataan pembangunan berkelanjutan.	Terwujudnya Program Penunjang Urusan Pemerintahan Daerah	Kota Cirebon, Semua Kecamatan, Semua Kelurahan	Terwujudnya tertib pelayanan administrasi perkantoran	100 Persen	Dokumen Renja PD	1 Dokumen	Terpenuhinya Informasi Perencanaan sabagai bahan dan acuan pelaksanaan kegiatan Perangkat Daerah	100 persen	29,974,000	34,470,100	
											Dokumen Renja Perubahan PD	1 Dokumen					
											Dokumen Renstra PD	0 Dokumen					
											Dokumen Renstra Perubahan PD	1 Dokumen					
1	4	1	2.01	2	Penyusunan Program dan Kegiatan Perangkat Daerah dalam Dokumen Perencanaan	2. Akselerasi pertumbuhan dan pemerataan pembangunan berkelanjutan.	Terwujudnya Program Penunjang Urusan Pemerintahan Daerah	Semua Kabupaten/Kota, Semua Kecamatan, Semua Kelurahan	Terwujudnya tertib pelayanan administrasi perkantoran	100 Persen	Dokumen DPA	1 Dokumen	Terpenuhinya Informasi Perencanaan sabagai bahan dan acuan pelaksanaan kegiatan Perangkat Daerah	100 persen	9,610,000	11,051,500	
											Dokumen DPPA	1 Dokumen					
											Dokumen RKA	1 Dokumen					
											Dokumen RKAP	1 Dokumen					
1	4	1	2.01	3	Penyusunan Dokumen Evaluasi Perangkat Daerah	2. Akselerasi pertumbuhan dan pemerataan pembangunan berkelanjutan.	Terwujudnya Program Penunjang Urusan Pemerintahan Daerah	Kota Cirebon, Semua Kecamatan, Semua Kelurahan	Terwujudnya tertib pelayanan administrasi perkantoran	100 Persen	Dokumen Dalev Triwulan I, II, III tahun 2021	3 Dokumen	Terpenuhinya Informasi Perencanaan sabagai bahan dan acuan pelaksanaan kegiatan Perangkat Daerah	100 persen	14,865,000	17,094,750	
											Dokumen Dalev Triwulan IV tahun 2020	1 Dokumen					
1	4	1	2.01	4	Koordinasi dan Sinkronisasi Perencanaan Perangkat Daerah	2. Akselerasi pertumbuhan dan pemerataan pembangunan berkelanjutan.	Terwujudnya Program Penunjang Urusan Pemerintahan Daerah	Kota Cirebon, Semua Kecamatan, Semua Kelurahan	Terwujudnya tertib pelayanan administrasi perkantoran	100 Persen	Dokumen Hasil Forum Perangkat Daerah	1 Dokumen	Terpenuhinya Informasi Perencanaan sabagai bahan dan acuan pelaksanaan kegiatan Perangkat Daerah	100 persen	94,997,000	109,246,550	
											Dokumen SOP PD dan Revisinya	1 Dokumen					
1	4	1	2.01	5	Evaluasi Kinerja Perangkat Daerah	2. Akselerasi pertumbuhan dan pemerataan pembangunan berkelanjutan.	Terwujudnya Program Penunjang Urusan Pemerintahan Daerah	Kota Cirebon, Semua Kecamatan, Semua Kelurahan	Terwujudnya tertib pelayanan administrasi perkantoran	100 Persen	Dokumen Laporan Survey kepuasan Masyarakat	1 Dokumen	Terpenuhinya Informasi Perencanaan sabagai bahan dan acuan pelaksanaan kegiatan Perangkat Daerah	100 persen	34,966,700	40,211,705	
											Dokumen LKIP	1 Dokumen					
											Dokumen Standar Pelayanan	1 Dokumen					
											Laporan Capaian SPM	1 Dokumen					
											Laporan Evaluasi SAKIP	1 Dokumen					
1	**4**	**1**	2.02		**Administrasi Keuangan**										**6,526,632,500**	**7,505,627,375**	
1	4	1	2.02	1	Penyediaan Gaji dan Tunjangan ASN	2. Akselerasi pertumbuhan dan pemerataan pembangunan berkelanjutan.	Terwujudnya Program Penunjang Urusan Pemerintahan Daerah	Kota Cirebon, Kejaksan, Sukapura	Terwujudnya tertib pelayanan administrasi perkantoran	100 Persen	gaji dan tunjangan	1 tahun	Terpenuhinya Informasi administrasi keuangan sebagai bahan auditkeuangan Perangkat Daerah	100 persen	6,266,430,000	7,206,394,500	
1	4	1	2.02	6	Penyusunan Laporan Capaian Kinerja dan Ikhtisar Realisasi Kinerja SKPD	2. Akselerasi pertumbuhan dan pemerataan pembangunan berkelanjutan.	Terwujudnya Program Penunjang Urusan Pemerintahan Daerah	Kota Cirebon, Semua Kecamatan, Semua Kelurahan	Terwujudnya tertib pelayanan administrasi perkantoran	100 Persen	Laporan Eavaluasi Kinerja Bulanan	12 Dokumen	Terpenuhinya Informasi administrasi keuangan sebagai bahan auditkeuangan Perangkat Daerah	100 persen	240,488,500	276,561,775	
											Laporan PK	1 Dokumen					
											Laporan Tenaga Kerja Kontrak	12 Dokumen					
											Lapotan RKT	1 Dokumen					

Kode					Urusan/ Bidang Urusan Pemerintahan Daerah Dan Program/ Kegiatan	Prioritas Daerah	Sasaran Daerah	Lokasi	Indikator Kinerja						Pagu Indikatif (Rp.)	Prakiraan Maju (Rp.)	Keterangan
									Capaian Program		Keluaran Kegiatan		Hasil Kegiatan				Prioritas Pembangunan Nasional
									Tolok Ukur	Target	Tolok Ukur	Target	Tolok Ukur	Target			
1	4	1	2.02	7	Penyusunan Laporan Keuangan Bulanan/Semesteran	2. Akselerasi pertumbuhan dan pemerataan pembangunan berkelanjutan.	Terwujudnya Program Penunjang Urusan Pemerintahan Daerah	Kota Cirebon, Semua Kecamatan, Semua Kelurahan	Terwujudnya tertib pelayanan administrasi perkantoran	100 Persen	Laporan Keuangan Bulanan	12 Dokumen	Terpenuhinya Informasi administrasi keuangan sebagai bahan auditkeuangan Perangkat Daerah	100 persen	14,968,000	17,213,200	
											Laporan Keuangan Semsteran	2 Dokumen					
											Laporan Tenaga Kerja Kontrak	1 Dokumen					
											Laporan UP/GU	12 Dokumen					
1	4	1	2.02	9	Penyusunan Pelaporan Keuangan Akhir Tahun	2. Akselerasi pertumbuhan dan pemerataan pembangunan berkelanjutan.	Terwujudnya Program Penunjang Urusan Pemerintahan Daerah	Kota Cirebon, Semua Kecamatan, Semua Kelurahan	Terwujudnya tertib pelayanan administrasi perkantoran	100 Persen	Laporan Keuangan Akhir Tahun / CALK	1 Dokumen	Terpenuhinya Informasi administrasi keuangan sebagai bahan auditkeuangan Perangkat Daerah	100 persen	4,746,000	5,457,900	
1	**4**	**1**	2.03		**Administrasi Umum**										**5,564,049,605**	**6,398,657,045**	
1	4	1	2.03	1	Penyediaan Jasa Surat Menyurat	2. Akselerasi pertumbuhan dan pemerataan pembangunan berkelanjutan.	Terwujudnya Program Penunjang Urusan Pemerintahan Daerah	Kota Cirebon, Kejaksan, Sukapura	Terwujudnya tertib pelayanan administrasi perkantoran	100 Persen	materai 3000	600 lembar	Terpenuhinya sarana dan prasarana kantor Perangkat Daerah	100 persen	6,000,000	6,900,000	
											materai 6000	700 lembar					
1	4	1	2.03	2	Penyediaan Jasa Komunikasi, Sumber Daya Air dan Listrik	2. Akselerasi pertumbuhan dan pemerataan pembangunan berkelanjutan.	Terwujudnya Program Penunjang Urusan Pemerintahan Daerah	Kota Cirebon, Kejaksan, Sukapura	Terwujudnya tertib pelayanan administrasi perkantoran	100 Persen	Struk Pembayaran tagihan Air	12 struk	Terpenuhinya sarana dan prasarana kantor Perangkat Daerah	100 persen	119,400,000	137,310,000	
											Struk Pembayaran tagihan listrik	12 struk					
											Struk Pembayaran tagihan Telepon	12 struk					
1	4	1	2.03	5	Penyediaan Jasa Jaminan Barang Milik Daerah	2. Akselerasi pertumbuhan dan pemerataan pembangunan berkelanjutan.	Terwujudnya Program Penunjang Urusan Pemerintahan Daerah	Kota Cirebon, Kejaksan, Sukapura	Terwujudnya tertib pelayanan administrasi perkantoran	100 Persen	Peralatan Petugas Keamanan	10 jenis	Terpenuhinya sarana dan prasarana kantor Perangkat Daerah	100 persen	224,341,700	257,992,955	
											Petugas Keamanan Kantor	5 orang					
											Polis Asuransi Kendaraan R2	12 unit					
											Polis Asuransi Kendaraan R3	5 unit					
											Polis Asuransi Kendaraan R4	6 unit					
											Seragam Petugas Keamanan	10 stel					
1	4	1	2.03	6	Penyediaan Jasa Pemeliharaan dan Perizinan Kendaraan Dinas/Operasional		Terwujudnya Program Penunjang Urusan Pemerintahan Daerah	Kota Cirebon, Semua Kecamatan, Semua Kelurahan	Terwujudnya tertib pelayanan administrasi perkantoran	100 Persen	KIR Mobil Pick Up	2 unit	Terpenuhinya sarana dan prasarana kantor Perangkat Daerah	100 persen	28,925,500	33,264,325	
											STNK/SKPD PKB R 2	12 unit					
											STNK/SKPD PKB R 3	2 unit					
											STNK/SKPD PKB R 4	6 unit					
1	4	1	2.03	8	Penyediaan Jasa Kebersihan Kantor	2. Akselerasi pertumbuhan dan pemerataan pembangunan berkelanjutan.	Terwujudnya Program Penunjang Urusan Pemerintahan Daerah	Kota Cirebon, Kejaksan, Sukapura	Terwujudnya tertib pelayanan administrasi perkantoran	100 Persen	Perlatan Kebersihan dan Bahan Pembersih	34 Jenis	Terpenuhinya sarana dan prasarana kantor Perangkat Daerah	100 persen	146,843,000	168,869,450	
											Petugas Kebersihan Kantor	4 orang					
											Seragam Petugas Tenaga Kebersihan kantor	8 Stell					
1	4	1	2.03	10	Penyediaan Alat Tulis Kantor	2. Akselerasi pertumbuhan dan pemerataan pembangunan berkelanjutan.	Terwujudnya Program Penunjang Urusan Pemerintahan Daerah	Kota Cirebon, Kejaksan, Sukapura	Terwujudnya tertib pelayanan administrasi perkantoran	100 Persen	ATK	53 jenis	Terpenuhinya sarana dan prasarana kantor Perangkat Daerah	100 persen	60,716,500	69,823,975	
1	4	1	2.03	11	Penyediaan Barang Cetakan dan Penggandaan	2. Akselerasi pertumbuhan dan pemerataan pembangunan berkelanjutan.	Terwujudnya Program Penunjang Urusan Pemerintahan Daerah	Kota Cirebon, Kejaksan, Sukapura	Terwujudnya tertib pelayanan administrasi perkantoran	100 Persen	Barang Cetakan	18 jenis	Terpenuhinya sarana dan prasarana kantor Perangkat Daerah	100 persen	22,556,000	25,939,400	
											buku profil PD	1 buku					
											Pameran Hari Habitat Dunia dan Hari Kota Dunia	1 laporan					
											Penggandaan	3040 lembar					

Kode					Urusan/ Bidang Urusan Pemerintahan Daerah Dan Program/ Kegiatan	Prioritas Daerah	Sasaran Daerah	Lokasi	Indikator Kinerja						Pagu Indikatif (Rp.)	Prakiraan Maju (Rp.)	Keterangan
									Capaian Program		Keluaran Kegiatan		Hasil Kegiatan				Prioritas Pembangunan Nasional
									Tolok Ukur	Target	Tolok Ukur	Target	Tolok Ukur	Target			
1	4	1	2.03	15	Penyediaan Bahan Bacaan dan Peraturan Perundang-Undangan	2. Akselerasi pertumbuhan dan pemerataan pembangunan berkelanjutan.	Terwujudnya Program Penunjang Urusan Pemerintahan Daerah	Kota Cirebon, Kejaksan, Sukapura	Terwujudnya tertib pelayanan administrasi perkantoran	100 Persen	Buku Peraturan Perundang-Undangan	6 buku	Terpenuhinya sarana dan prasarana kantor Perangkat Daerah	100 persen	127,500,000	146,625,000	
											Buku Profil PD	1 Laporan					
											Publikasi Informasi Kinerja PD pada media cetak	6 kali					
											Surat Kabar Harian Lokal	2 judul					
											Surat Kabar Harian Nasional	1 judul					
											Surat Kabar Regional/Provinsi	1 judul					
											Website PD yang dibangun / dipelihara	12 Up date website					
1	4	1	2.03	16	Penyediaan Bahan Logistik Kantor	2. Akselerasi pertumbuhan dan pemerataan pembangunan berkelanjutan.	Terwujudnya Program Penunjang Urusan Pemerintahan Daerah	Kota Cirebon, Kejaksan, Sukapura	Terwujudnya tertib pelayanan administrasi perkantoran	100 Persen	Isi ulang APAR	2 Struk	Terpenuhinya sarana dan prasarana kantor Perangkat Daerah	100 persen	14,852,000	17,079,800	
											Isi ulang tabung elpiji 12 kg	24 Struk					
1	4	1	2.03	17	Penyediaan Makanan dan Minuman	2. Akselerasi pertumbuhan dan pemerataan pembangunan berkelanjutan.	Terwujudnya Program Penunjang Urusan Pemerintahan Daerah	Kota Cirebon, Kejaksan, Sukapura	Terwujudnya tertib pelayanan administrasi perkantoran	100 Persen	laporan kunjungan tamu	12 laporan	Terpenuhinya sarana dan prasarana kantor Perangkat Daerah	100 persen	126,628,800	145,623,120	
											laporan mamin harian pegawai	12 laporan					
											laporan/notulensi rapat internal/briefing	12 laporan					
											laporan pelaksanaan kajian rohani bagi pegawai PD	24 laporan					
											laporan pelaksanaan olahraga senam bagi pegawai PD	24 laporan					
1	4	1	2.03	18	Rapat-Rapat Kordinasi dan Konsultasi ke Luar Daerah	2. Akselerasi pertumbuhan dan pemerataan pembangunan berkelanjutan.	Terwujudnya Program Penunjang Urusan Pemerintahan Daerah	Kota Cirebon, Kejaksan, Sukapura	Terwujudnya tertib pelayanan administrasi perkantoran	100 Persen	Laporan Perjalanan Dinas Rapat Koordinasi dan Konsultasi luar Daerah	12 laporan	Terpenuhinya sarana dan prasarana kantor Perangkat Daerah	100 persen	500,068,000	575,078,200	
											Laporan Sinergitas dan Capacity building bagi pegawai PD	1 laporan					
1	4	1	2.03	20	Pengadaan Kendaraan Dinas/Operasional	2. Akselerasi pertumbuhan dan pemerataan pembangunan berkelanjutan.	Terwujudnya Program Penunjang Urusan Pemerintahan Daerah	Kota Cirebon, Semua Kecamatan, Semua Kelurahan	Terwujudnya tertib pelayanan administrasi perkantoran	100 Persen	Kendaraan Dinas/Operasional Roda 2	4 unit	Terpenuhinya sarana dan prasarana kantor Perangkat Daerah	100 persen	1,236,293,000	1,421,736,950	
											Kendaraan Dinas/Operasional Roda 3	1 unit					
											Kendaraan Dinas/Operasional Roda 4	4 unit					
1	4	1	2.03	22	Pengadaan Perlengkapan Gedung Kantor	2. Akselerasi pertumbuhan dan pemerataan pembangunan berkelanjutan.	Terwujudnya Program Penunjang Urusan Pemerintahan Daerah	Kota Cirebon, Kejaksan, Sukapura	Terwujudnya tertib pelayanan administrasi perkantoran	100 Persen	Perlengkapan gedung kantor	5 jenis	Terpenuhinya sarana dan prasarana kantor Perangkat Daerah	100 persen	99,447,700	114,364,855	
1	4	1	2.03	24	Pengadaan Peralatan Gedung Kantor	2. Akselerasi pertumbuhan dan pemerataan pembangunan berkelanjutan.	Terwujudnya Program Penunjang Urusan Pemerintahan Daerah	Kota Cirebon, Kejaksan, Sukapura	Terwujudnya tertib pelayanan administrasi perkantoran	100 Persen	Komputer, printer, mesin penghancur kertas	3 jenis	Terpenuhinya sarana dan prasarana kantor Perangkat Daerah	100 persen	99,020,000	113,873,000	
1	4	1	2.03	25	Pengadaan Mebeleur	2. Akselerasi pertumbuhan dan pemerataan pembangunan berkelanjutan.	Terwujudnya Program Penunjang Urusan Pemerintahan Daerah	Kota Cirebon, Kejaksan, Sukapura	Terwujudnya tertib pelayanan administrasi perkantoran	100 Persen	Meubeler	2 jenis	Terpenuhinya sarana dan prasarana kantor Perangkat Daerah	100 persen	68,538,400	78,819,160	

Kode					Urusan/ Bidang Urusan Pemerintahan Daerah Dan Program/ Kegiatan	Prioritas Daerah	Sasaran Daerah	Lokasi	Indikator Kinerja						Pagu Indikatif (Rp.)	Prakiraan Maju (Rp.)	Keterangan
									Capaian Program		Keluaran Kegiatan		Hasil Kegiatan				Prioritas Pembangunan Nasional
									Tolok Ukur	Target	Tolok Ukur	Target	Tolok Ukur	Target			
1	4	1	2.03	28	Pemeliharaan Rutin/Berkala Gedung Kantor	2. Akselerasi pertumbuhan dan pemerataan pembangunan berkelanjutan.	Terwujudnya Program Penunjang Urusan Pemerintahan Daerah	Kota Cirebon, Kejaksan, Sukapura Kota Cirebon, Kejaksan, Kebonbaru	Terwujudnya tertib pelayanan administrasi perkantoran	100 Persen	Terpeliharanya Gedung Kantor	2 Gedung	Terpenuhinya sarana dan prasarana kantor Perangkat Daerah	100 persen	24,544,570	28,226,255	
1	4	1	2.03	29	Pemeliharaan Rutin/Berkala Mobil Jabatan	2. Akselerasi pertumbuhan dan pemerataan pembangunan berkelanjutan.	Terwujudnya Program Penunjang Urusan Pemerintahan Daerah	Kota Cirebon, Kejaksan, Sukapura	Terwujudnya tertib pelayanan administrasi perkantoran	100 Persen	Bahan Bakar Minyak R-4 Pelumas R-4 Service Kendaraan R-4 Suku cadang R-4	1 unit 1 unit 1 unit 1 unit	Terpenuhinya sarana dan prasarana kantor Perangkat Daerah	100 persen	40,240,000	46,276,000	
1	4	1	2.03	30	Pemeliharaan Rutin/Berkala Kendaraan Dinas/Operasional	2. Akselerasi pertumbuhan dan pemerataan pembangunan berkelanjutan.	Terwujudnya Program Penunjang Urusan Pemerintahan Daerah	Kota Cirebon, Kejaksan, Sukapura	Terwujudnya tertib pelayanan administrasi perkantoran	100 Persen	Service Kendaraan roda 2 Service Kendaraan roda 3	12 unit 1 unit	Terpenuhinya sarana dan prasarana kantor Perangkat Daerah	100 persen	291,269,200	334,959,580	
1	4	1	2.03	30	Pemeliharaan Rutin/Berkala Kendaraan Dinas/Operasional	2. Akselerasi pertumbuhan dan pemerataan pembangunan berkelanjutan.	Terwujudnya Program Penunjang Urusan Pemerintahan Daerah	Kota Cirebon, Semua Kecamatan, Semua Kelurahan	Terwujudnya tertib pelayanan administrasi perkantoran	100 Persen	Bahan bakar mobil pick up	2 unit	Terpenuhinya sarana dan prasarana kantor Perangkat Daerah	100 persen	0	0	
1	4	1	2.03	32	Pemeliharaan Rutin/Berkala Perlengkapan Gedung Kantor		Terwujudnya Program Penunjang Urusan Pemerintahan Daerah	Kota Cirebon, Kejaksan, Sukapura	Terwujudnya tertib pelayanan administrasi perkantoran	100 Persen	Perlengkapan Gedung Kantor	5 Jenis	Terpenuhinya sarana dan prasarana kantor Perangkat Daerah	100 persen	29,880,000	34,362,000	
1	4	1	2.03	34	Pemeliharaan Rutin/Berkala Peralatan Gedung Kantor	2. Akselerasi pertumbuhan dan pemerataan pembangunan berkelanjutan.	Terwujudnya Program Penunjang Urusan Pemerintahan Daerah	Kota Cirebon, Kejaksan, Sukapura	Terwujudnya tertib pelayanan administrasi perkantoran	100 Persen	Peralatan Gedung Kantor	3 Jenis	Terpenuhinya sarana dan prasarana kantor Perangkat Daerah	100 persen	24,720,000	28,428,000	
1	4	1	2.03	35	Pemeliharaan Rutin/Berkala Mebeleur	2. Akselerasi pertumbuhan dan pemerataan pembangunan berkelanjutan.	Terwujudnya Program Penunjang Urusan Pemerintahan Daerah	Kota Cirebon, Kejaksan, Sukapura	Terwujudnya tertib pelayanan administrasi perkantoran	100 Persen	Mebeleur	2 Jenis	Terpenuhinya sarana dan prasarana kantor Perangkat Daerah	100 persen	16,828,800	19,353,120	
1	4	1	2.03	38	Rehabilitasi Sedang/Berat Rumah Gedung Kantor	2. Akselerasi pertumbuhan dan pemerataan pembangunan berkelanjutan.	Terwujudnya Program Penunjang Urusan Pemerintahan Daerah	Kota Cirebon, Kejaksan, Kejaksan Kota Cirebon, Kejaksan, Sukapura	Terwujudnya tertib pelayanan administrasi perkantoran	100 Persen	geedung kantor yang direhabilitasi	2 Gedung	Terpenuhinya sarana dan prasarana kantor Perangkat Daerah	100 persen	2,255,436,435	2,593,751,900	

Kode					Urusan/ Bidang Urusan Pemerintahan Daerah Dan Program/ Kegiatan	Prioritas Daerah	Sasaran Daerah	Lokasi	Indikator Kinerja						Pagu Indikatif (Rp.)	Prakiraan Maju (Rp.)	Keterangan
									Capaian Program		Keluaran Kegiatan		Hasil Kegiatan				
									Tolok Ukur	Target	Tolok Ukur	Target	Tolok Ukur	Target			Prioritas Pembangunan Nasional
1	**4**	**1**	2.04		**Peningkatan Disiplin dan Kapasitas Sumber Daya Aparatur**										**537,382,600**	**617,989,990**	
1	4	1	2.04	2	Pengadaan Pakaian Dinas Beserta Perlengkapannya	2. Akselerasi pertumbuhan dan pemerataan pembangunan berkelanjutan.	Terwujudnya Program Penunjang Urusan Pemerintahan Daerah	Kota Cirebon, Kejaksan, Sukapura	Terwujudnya tertib pelayanan administrasi perkantoran	100 Persen	PAkaian seragam PDH	60 stell	Terwujudnya disiplin dan kapasitas Aparatur Perangkat Daerah	100 persen	34,906,600	40,142,590	
1	4	1	2.04	3	Pengadaan Pakaian Kerja Lapangan	2. Akselerasi pertumbuhan dan pemerataan pembangunan berkelanjutan.	Terwujudnya Program Penunjang Urusan Pemerintahan Daerah	Kota Cirebon, Kejaksan, Sukapura	Terwujudnya tertib pelayanan administrasi perkantoran	100 Persen	Pakaian kerja lapangan	40 stell	Terwujudnya disiplin dan kapasitas Aparatur Perangkat Daerah	100 persen	44,562,000	51,246,300	
1	4	1	2.04	4	Pengadaan Pakaian Korpri	2. Akselerasi pertumbuhan dan pemerataan pembangunan berkelanjutan.	Terwujudnya Program Penunjang Urusan Pemerintahan Daerah	Kota Cirebon, Kejaksan, Sukapura	Terwujudnya tertib pelayanan administrasi perkantoran	100 Persen	Pakaian batik korpri	60 stell	Terwujudnya disiplin dan kapasitas Aparatur Perangkat Daerah	100 persen	10,047,000	11,554,050	
1	4	1	2.04	5	Pengadaan Pakaian Khusus Hari-hari Tertentu	2. Akselerasi pertumbuhan dan pemerataan pembangunan berkelanjutan.	Terwujudnya Program Penunjang Urusan Pemerintahan Daerah	Kota Cirebon, Semua Kecamatan, Semua Kelurahan	Terwujudnya tertib pelayanan administrasi perkantoran	100 Persen	Pakaian olahraga	60 stell	Terwujudnya disiplin dan kapasitas Aparatur Perangkat Daerah	100 persen	32,980,000	37,927,000	
1	4	1	2.04	10	Sosialisasi Peraturan Perundang-undangan	2. Akselerasi pertumbuhan dan pemerataan pembangunan berkelanjutan.	Terwujudnya Program Penunjang Urusan Pemerintahan Daerah	Kota Cirebon, Kejaksan, Sukapura	Terwujudnya tertib pelayanan administrasi perkantoran	100 Persen	Laporan sosialisasi perturan perundang-undangan	1 Dokumen	Terwujudnya disiplin dan kapasitas Aparatur Perangkat Daerah	100 persen	414,887,000	477,120,050	
											Raperwal MBR	1 Dokumen					
											Raperwal rumah susun	1 Dokumen					
											Sosialisasi perumahan dan permukiman	1 Dokumen					

Tabel 5.1 Program dan Kegiatan Perangkat Daerah
Kota Cirebon
Tahun 2021

Unit Organisasi : 1.05.0.00.0.00.01.00 SATUAN POLISI PAMONG PRAJA
Sub Unit Organisasi : 1.05.0.00.0.00.01.00 SATUAN POLISI PAMONG PRAJA

Kode					Urusan/ Bidang Urusan Pemerintahan Daerah Dan Program/ Kegiatan	Prioritas Daerah	Sasaran Daerah	Lokasi	Indikator Kinerja						Pagu Indikatif (Rp.)	Prakiraan Maju (Rp.)	Keterangan
									Capaian Program		Keluaran Kegiatan		Hasil Kegiatan				Prioritas Pembangunan Nasional
									Tolok Ukur	Target	Tolok Ukur	Target	Tolok Ukur	Target			
1					**URUSAN PEMERINTAHAN WAJIB YANG BERKAITAN DENGAN PELAYANAN DASAR**												
1	**5**				**URUSAN PEMERINTAHAN BIDANG KETENTERAMAN DAN KETERTIBAN UMUM SERTA PERLINDUNGAN MASYARAKAT**										**21,215,663,625**	**24,398,013,168**	
1	**5**	**1**			**PROGRAM PENUNJANG URUSAN PEMERINTAHAN DAERAH**										**15,003,640,025**	**17,254,186,028**	
1	**5**	**1**	2.01		**Perencanaan dan Evaluasi Kinerja Perangkat Daerah**										**70,393,290**	**80,952,283**	
1	5	1	2.01	1	Penyusunan Renstra dan Renja Perangkat Daerah	6. Peningkatan kondusifitas ketentraman dan ketertiban umum.	Terwujudnya Program Penunjang Urusan Pemerintahan Daerah	Kota Cirebon, Kesambi, Drajat	Terwujudnya tertib pelayanan administrasi perkantoran	97 persen	Dokumen Renja	1 Dokumen	Terpenuhinya informasi perencanaan perankat daerah	100 persen	8,712,400	10,019,260	
											Dokumen Renja Perubahan	1 Dokumen					
											Dokumen Renstra	1 Dokumen					
											Dokumen Renstra Perubahan	1 Dokumen					
1	5	1	2.01	2	Penyusunan Program dan Kegiatan Perangkat Daerah dalam Dokumen Perencanaan	6. Peningkatan kondusifitas ketentraman dan ketertiban umum.	Terwujudnya Program Penunjang Urusan Pemerintahan Daerah	Kota Cirebon, Kesambi, Drajat	Terwujudnya tertib pelayanan administrasi perkantoran	97 persen	Dokumen DPA 2021	1 Dokumen	Terpenuhinya informasi perencanaan perankat daerah	100 persen	6,566,000	7,550,900	
											Dokumen DPAP	1 Dokumen					
											Dokumen RKA 2021	1 Dokumen					
											Dokumen RKA P 2020	1 Dokumen					
1	5	1	2.01	3	Penyusunan Dokumen Evaluasi Perangkat Daerah	6. Peningkatan kondusifitas ketentraman dan ketertiban umum.	Terwujudnya Program Penunjang Urusan Pemerintahan Daerah	Kota Cirebon, Kesambi, Drajat	Terwujudnya tertib pelayanan administrasi perkantoran	97 persen	Laporan SPM	1 Dokumen	Terpenuhinya informasi perencanaan perankat daerah	100 persen	16,901,390	19,436,598	
											Laporan Tahunan	1 Dokumen					
											Laporan Triwulan	4 Dokumen					
1	5	1	2.01	4	Koordinasi dan Sinkronisasi Perencanaan Perangkat Daerah	6. Peningkatan kondusifitas ketentraman dan ketertiban umum.	Terwujudnya Program Penunjang Urusan Pemerintahan Daerah	Kota Cirebon, Kesambi, Drajat	Terwujudnya tertib pelayanan administrasi perkantoran	97 persen	Dokumen SOP	1 Dokumen	Terpenuhinya informasi perencanaan perankat daerah	100 persen	27,143,500	31,215,025	
											Forum Satpol PP	1 kali					
1	5	1	2.01	5	Evaluasi Kinerja Perangkat Daerah	6. Peningkatan kondusifitas ketentraman dan ketertiban umum.	Terwujudnya Program Penunjang Urusan Pemerintahan Daerah	Kota Cirebon, Kesambi, Drajat	Terwujudnya tertib pelayanan administrasi perkantoran	97 persen	Dokumen LKIP	1 dokumen	Terpenuhinya informasi perencanaan perankat daerah	100 persen	11,070,000	12,730,500	
											Laporan Survei	1 Dokumen					
1	**5**	**1**	2.02		**Administrasi Keuangan**										**10,597,157,860**	**12,186,731,539**	
1	5	1	2.02	1	Penyediaan Gaji dan Tunjangan ASN	6. Peningkatan kondusifitas ketentraman dan ketertiban umum.	Terwujudnya Program Penunjang Urusan Pemerintahan Daerah	Kota Cirebon, Kesambi, Drajat	Terwujudnya tertib pelayanan administrasi perkantoran	100 Persen	Jumlah PNS	67 orang	Terpenuhinya informasi keuangan perangkat daerah	100 persen	10,575,292,860	12,161,586,789	
1	5	1	2.02	6	Penyusunan Laporan Capaian Kinerja dan Ikhtisar Realisasi Kinerja SKPD	6. Peningkatan kondusifitas ketentraman dan ketertiban umum.	Terwujudnya Program Penunjang Urusan Pemerintahan Daerah	Kota Cirebon, Kesambi, Drajat	Terwujudnya tertib pelayanan administrasi perkantoran	100 Persen	Laporan Keuangan Triwulan	4 dokumen	Terpenuhinya informasi keuangan perangkat daerah	100 persen	5,000,000	5,750,000	
1	5	1	2.02	7	Penyusunan Laporan Keuangan Bulanan/Semesteran	6. Peningkatan kondusifitas ketentraman dan ketertiban umum.	Terwujudnya Program Penunjang Urusan Pemerintahan Daerah	Kota Cirebon, Kesambi, Drajat	Terwujudnya tertib pelayanan administrasi perkantoran	100 Persen	Laporan Keuangan Bulanan	12 dokumen	Terpenuhinya informasi keuangan perangkat daerah	100 persen	15,380,000	17,687,000	
											Laporan Keuangan Semesteran	4 dokumen					
1	5	1	2.02	9	Penyusunan Pelaporan Keuangan Akhir Tahun	6. Peningkatan kondusifitas ketentraman dan ketertiban umum.	Terwujudnya Program Penunjang Urusan Pemerintahan Daerah	Kota Cirebon, Kesambi, Drajat	Terwujudnya tertib pelayanan administrasi perkantoran	100 Persen	CALK	1 Dokumen	Terpenuhinya informasi keuangan perangkat daerah	100 persen	1,485,000	1,707,750	
											Laporan Keuangan Tahunan	1 Dokumen					

Kode					Urusan/ Bidang Urusan Pemerintahan Daerah Dan Program/ Kegiatan	Prioritas Daerah	Sasaran Daerah	Lokasi	Indikator Kinerja						Pagu Indikatif (Rp.)	Prakiraan Maju (Rp.)	Keterangan
									Capaian Program		Keluaran Kegiatan		Hasil Kegiatan				Prioritas Pembangunan Nasional
									Tolok Ukur	Target	Tolok Ukur	Target	Tolok Ukur	Target			
1	**5**	**1**	2.03		**Administrasi Umum**										**3,796,824,375**	**4,366,348,031**	
1	5	1	2.03	1	Penyediaan Jasa Surat Menyurat	6. Peningkatan kondusifitas ketentraman dan ketertiban umum.	Terwujudnya Program Penunjang Urusan Pemerintahan Daerah	Kota Cirebon, Kesambi, Drajat	Terwujudnya tertib pelayanan administrasi perkantoran	97 persen	Materai 6000	200 lbr	Terpenuhinya Informasi Sarana dan prasarana aparatur perangkat daerah	100 persen	6,504,000	7,479,600	
											Pengiriman paket	12 kali					
1	5	1	2.03	2	Penyediaan Jasa Komunikasi, Sumber Daya Air dan Listrik	6. Peningkatan kondusifitas ketentraman dan ketertiban umum.	Terwujudnya Program Penunjang Urusan Pemerintahan Daerah	Kota Cirebon, Kesambi, Drajat	Terwujudnya tertib pelayanan administrasi perkantoran	97 persen	Rekening Air	12 struk	Terpenuhinya Informasi Sarana dan prasarana aparatur perangkat daerah	100 persen	184,500,000	212,175,000	
											Rekening listrik	12 struk					
											Rekening Telepon	12 struk					
1	5	1	2.03	5	Penyediaan Jasa Jaminan Barang Milik Daerah	6. Peningkatan kondusifitas ketentraman dan ketertiban umum.	Terwujudnya Program Penunjang Urusan Pemerintahan Daerah	Kota Cirebon, Kesambi, Drajat	Terwujudnya tertib pelayanan administrasi perkantoran	97 persen	Perlengkapan pengamanan kantor	2 jenis	Terpenuhinya Informasi Sarana dan prasarana aparatur perangkat daerah	100 persen	206,007,000	236,908,050	
											Polis Asuransi kendaraan dinas roda 4	6 unit					
											Seragam petugas pengamanan kantor	6 stel					
											Tenaga pengamanan kantor	6 orang					
1	5	1	2.03	6	Penyediaan Jasa Pemeliharaan dan Perizinan Kendaraan Dinas/Operasional	6. Peningkatan kondusifitas ketentraman dan ketertiban umum.	Terwujudnya Program Penunjang Urusan Pemerintahan Daerah	Kota Cirebon, Kesambi, Drajat	Terwujudnya tertib pelayanan administrasi perkantoran	97 persen	Surat ketetapan pajak daerah PKB (roda 2)	22 unit	Terpenuhinya Informasi Sarana dan prasarana aparatur perangkat daerah	100 persen	63,300,000	72,795,000	
											Surat ketetapan pajak daerah PKB (roda 4)	19 unit					
											Uji KIR	10 unit					
1	5	1	2.03	8	Penyediaan Jasa Kebersihan Kantor	6. Peningkatan kondusifitas ketentraman dan ketertiban umum.	Terwujudnya Program Penunjang Urusan Pemerintahan Daerah	Kota Cirebon, Kesambi, Drajat	Terwujudnya tertib pelayanan administrasi perkantoran	97 persen	Peralatan dan bahan kebersihan kantor	22 jenis	Terpenuhinya Informasi Sarana dan prasarana aparatur perangkat daerah	100 persen	233,361,000	268,365,150	
											Seragam petugas kebersihan kantor	6 stel					
											Tenaga kebersihan kantor	6 orang					
1	5	1	2.03	10	Penyediaan Alat Tulis Kantor	6. Peningkatan kondusifitas ketentraman dan ketertiban umum.	Terwujudnya Program Penunjang Urusan Pemerintahan Daerah	Kota Cirebon, Kesambi, Drajat	Terwujudnya tertib pelayanan administrasi perkantoran	97 persen	ATK	46 jenis	Terpenuhinya Informasi Sarana dan prasarana aparatur perangkat daerah	100 persen	113,578,500	130,615,275	
1	5	1	2.03	11	Penyediaan Barang Cetakan dan Penggandaan	6. Peningkatan kondusifitas ketentraman dan ketertiban umum.	Terwujudnya Program Penunjang Urusan Pemerintahan Daerah	Kota Cirebon, Kesambi, Drajat	Terwujudnya tertib pelayanan administrasi perkantoran	97 persen	bahan cetakan	9 jenis	Terpenuhinya Informasi Sarana dan prasarana aparatur perangkat daerah	100 persen	109,475,000	125,896,250	
											penggandaan fotocopy,	50000 lbr					
1	5	1	2.03	15	Penyediaan Bahan Bacaan dan Peraturan Perundang-Undangan	6. Peningkatan kondusifitas ketentraman dan ketertiban umum.	Terwujudnya Program Penunjang Urusan Pemerintahan Daerah	Kota Cirebon, Kesambi, Drajat	Terwujudnya tertib pelayanan administrasi perkantoran	97 persen	buku peraturan perundang-undangan	30 buku	Terpenuhinya Informasi Sarana dan prasarana aparatur perangkat daerah	100 persen	47,430,000	54,544,500	
											Publikasi	40 kali					
											Surat kabar/majalah tabloid	2 jenis					
1	5	1	2.03	16	Penyediaan Bahan Logistik Kantor	6. Peningkatan kondusifitas ketentraman dan ketertiban umum.	Terwujudnya Program Penunjang Urusan Pemerintahan Daerah	Kota Cirebon, Kesambi, Drajat	Terwujudnya tertib pelayanan administrasi perkantoran	97 persen	isi ulang galon	240 galon	Terpenuhinya Informasi Sarana dan prasarana aparatur perangkat daerah	100 persen	28,200,000	32,430,000	
											Isi ulang gas LPG	24 kali					
1	5	1	2.03	17	Penyediaan Makanan dan Minuman	6. Peningkatan kondusifitas ketentraman dan ketertiban umum.	Terwujudnya Program Penunjang Urusan Pemerintahan Daerah	Kota Cirebon, Kesambi, Drajat	Terwujudnya tertib pelayanan administrasi perkantoran	97 persen	laporan kunjungan tamu	12 laporan	Terpenuhinya Informasi Sarana dan prasarana aparatur perangkat daerah	100 persen	242,729,900	279,139,385	
											laporan mamin pegawai	12 laporan					
											Notulen rapat brefing staf,	12 laporan					

Kode					Urusan/ Bidang Urusan Pemerintahan Daerah Dan Program/ Kegiatan	Prioritas Daerah	Sasaran Daerah	Lokasi	Indikator Kinerja						Pagu Indikatif (Rp.)	Prakiraan Maju (Rp.)	Keterangan
									Capaian Program		Keluaran Kegiatan		Hasil Kegiatan				Prioritas Pembangunan Nasional
									Tolok Ukur	Target	Tolok Ukur	Target	Tolok Ukur	Target			
1	5	1	2.03	18	Rapat-Rapat Kordinasi dan Konsultasi ke Luar Daerah	6. Peningkatan kondusifitas ketentraman dan ketertiban umum.	Terwujudnya Program Penunjang Urusan Pemerintahan Daerah	Kota Cirebon, Kesambi, Drajat	Terwujudnya tertib pelayanan administrasi perkantoran	97 persen	Laporan perjalanan dinas rapat koordinasi dan konsultasi ke luar kota	12 laporan	Terpenuhinya Informasi Sarana dan prasarana aparatur perangkat daerah	100 persen	458,052,000	526,759,800	
1	5	1	2.03	20	Pengadaan Kendaraan Dinas/Operasional	6. Peningkatan kondusifitas ketentraman dan ketertiban umum.	Terwujudnya Program Penunjang Urusan Pemerintahan Daerah	Kota Cirebon, Kesambi, Drajat	Terwujudnya tertib pelayanan administrasi perkantoran	97 persen	Kendaraan dinas jabatan roda 2	3 unit	Terpenuhinya Informasi Sarana dan prasarana aparatur perangkat daerah	100 persen	674,291,300	775,434,995	
											Kendaraan dinas jabatan roda 4	2 unit					
1	5	1	2.03	22	Pengadaan Perlengkapan Gedung Kantor	6. Peningkatan kondusifitas ketentraman dan ketertiban umum.	Terwujudnya Program Penunjang Urusan Pemerintahan Daerah	Kota Cirebon, Kesambi, Drajat	Terwujudnya tertib pelayanan administrasi perkantoran	97 persen	AC 1 pk	7 unit	Terpenuhinya Informasi Sarana dan prasarana aparatur perangkat daerah	100 persen	107,629,000	123,773,350	
											Kursi Rapat	20 unit					
											kursi tunggu	12 set					
											Tenda	6 set					
1	5	1	2.03	24	Pengadaan Peralatan Gedung Kantor	6. Peningkatan kondusifitas ketentraman dan ketertiban umum.	Terwujudnya Program Penunjang Urusan Pemerintahan Daerah	Kota Cirebon, Kesambi, Drajat	Terwujudnya tertib pelayanan administrasi perkantoran	97 persen	Pengadaan Komputer	5 Unit	Terpenuhinya Informasi Sarana dan prasarana aparatur perangkat daerah	100 persen	145,170,125	166,945,644	
											Pengadaan Laptop	2 Unit					
											Pengadaan Printer	5 Unit					
1	5	1	2.03	25	Pengadaan Mebeleur	6. Peningkatan kondusifitas ketentraman dan ketertiban umum.	Terwujudnya Program Penunjang Urusan Pemerintahan Daerah	Kota Cirebon, Kesambi, Drajat	Terwujudnya tertib pelayanan administrasi perkantoran	97 persen	Kursi Tamu	2 Set	Terpenuhinya Informasi Sarana dan prasarana aparatur perangkat daerah	100 persen	17,665,000	20,314,750	
1	5	1	2.03	28	Pemeliharaan Rutin/Berkala Gedung Kantor	6. Peningkatan kondusifitas ketentraman dan ketertiban umum.	Terwujudnya Program Penunjang Urusan Pemerintahan Daerah	Kota Cirebon, Semua Kecamatan, Semua Kelurahan	Terwujudnya tertib pelayanan administrasi perkantoran	97 persen	Pengecatan gedung kantor	2500 m2	Terpenuhinya Informasi Sarana dan prasarana aparatur perangkat daerah	100 persen	205,927,750	236,816,912	
											Perbaikan ruang linmas	12 m2					
											Pernaikan instalasi air	1 unit					
1	5	1	2.03	29	Pemeliharaan Rutin/Berkala Mobil Jabatan	6. Peningkatan kondusifitas ketentraman dan ketertiban umum.	Terwujudnya Program Penunjang Urusan Pemerintahan Daerah	Kota Cirebon, Kesambi, Drajat	Terwujudnya tertib pelayanan administrasi perkantoran	97 persen	BBM Jabatan	1 Unit	Terpenuhinya Informasi Sarana dan prasarana aparatur perangkat daerah	100 persen	55,092,800	63,356,720	
											Pelumas Jabatan	1 Unit					
											Service Kendaraan Roda 4 Eselon 2	1 Unit					
											Suku Cadang Kendaraan Dinas Jabatan	10 Jenis					
1	5	1	2.03	30	Pemeliharaan Rutin/Berkala Kendaraan Dinas/Operasional	6. Peningkatan kondusifitas ketentraman dan ketertiban umum.	Terwujudnya Program Penunjang Urusan Pemerintahan Daerah	Kota Cirebon, Kesambi, Drajat	Terwujudnya tertib pelayanan administrasi perkantoran	97 persen	BBM Operasional	40 Unit	Terpenuhinya Informasi Sarana dan prasarana aparatur perangkat daerah	100 persen	826,226,000	950,159,900	
											Pelumas Operasional	40 Unit					
											Service Kendaraan Roda 2	22 Unit					
											Service Kendaraan Roda 4	18 Unit					
											Suku Cadang Kendaraan Dinas Operasional	10 Jenis					
1	5	1	2.03	32	Pemeliharaan Rutin/Berkala Perlengkapan Gedung Kantor	6. Peningkatan kondusifitas ketentraman dan ketertiban umum.	Terwujudnya Program Penunjang Urusan Pemerintahan Daerah	Kota Cirebon, Kesambi, Drajat	Terwujudnya tertib pelayanan administrasi perkantoran	97 persen	Pemeliharaan AC	40 Unit	Terpenuhinya Informasi Sarana dan prasarana aparatur perangkat daerah	100 persen	48,360,000	55,614,000	
											Pemeliharaan Gergaji Mesin	2 Unit					
											Pemeliharaan Jaringan	2 Unit					
											Pemeliharaan Radio Komunikasi (HT Dan Repeter)	2 Set					
											Pemeliharaan Sound Sistem	1 Set					
											Pemeliharaan Tenda	16 Unit					

Kode					Urusan/ Bidang Urusan Pemerintahan Daerah Dan Program/ Kegiatan	Prioritas Daerah	Sasaran Daerah	Lokasi	Indikator Kinerja						Pagu Indikatif (Rp.)	Prakiraan Maju (Rp.)	Keterangan
									Capaian Program		Keluaran Kegiatan		Hasil Kegiatan				Prioritas Pembangunan Nasional
									Tolok Ukur	Target	Tolok Ukur	Target	Tolok Ukur	Target			
1	5	1	2.03	34	Pemeliharaan Rutin/Berkala Peralatan Gedung Kantor	6. Peningkatan kondusifitas ketentraman dan ketertiban umum.	Terwujudnya Program Penunjang Urusan Pemerintahan Daerah	Kota Cirebon, Kesambi, Drajat	Terwujudnya tertib pelayanan administrasi perkantoran	97 persen	Pemeliharaan Komputer	20 Unit	Terpenuhinya Informasi Sarana dan prasarana aparatur perangkat daerah	100 persen	19,860,000	22,839,000	
											Pemeliharaan laptop	10 Unit					
											Pemeliharaan Printer	20 Unit					
											Pemeliharaan Scanner	10 Unit					
1	5	1	2.03	35	Pemeliharaan Rutin/Berkala Mebeleur	6. Peningkatan kondusifitas ketentraman dan ketertiban umum.	Terwujudnya Program Penunjang Urusan Pemerintahan Daerah	Kota Cirebon, Kesambi, Drajat	Terwujudnya tertib pelayanan administrasi perkantoran	97 persen	Pemeliharaan Kursi Tamu (Sofa)	2 Set	Terpenuhinya Informasi Sarana dan prasarana aparatur perangkat daerah	100 persen	3,465,000	3,984,750	
1	**5**	**1**	2.04		**Peningkatan Disiplin dan Kapasitas Sumber Daya Aparatur**										**539,264,500**	**620,154,175**	
1	5	1	2.04	2	Pengadaan Pakaian Dinas Beserta Perlengkapannya	6. Peningkatan kondusifitas ketentraman dan ketertiban umum.	Terwujudnya Program Penunjang Urusan Pemerintahan Daerah	Kota Cirebon, Kesambi, Drajat	Prosentase tingkat kehadiran pegawai tinggi	92 persen	Pakaian PDH	80 Stel	Terpenuhinya disiplin dan kapasitas pegawai Perangkat Daerah	100 persen	108,430,500	124,695,075	
											Pakaian PDU	5 Stel					
1	5	1	2.04	3	Pengadaan Pakaian Kerja Lapangan	6. Peningkatan kondusifitas ketentraman dan ketertiban umum.	Terwujudnya Program Penunjang Urusan Pemerintahan Daerah	Kota Cirebon, Kesambi, Drajat	Prosentase tingkat kehadiran pegawai tinggi	92 persen	Pakaian PDL	80 Stel	Terpenuhinya disiplin dan kapasitas pegawai Perangkat Daerah	100 persen	191,099,000	219,763,850	
1	5	1	2.04	5	Pengadaan Pakaian Khusus Hari-hari Tertentu	6. Peningkatan kondusifitas ketentraman dan ketertiban umum.	Terwujudnya Program Penunjang Urusan Pemerintahan Daerah	Kota Cirebon, Kesambi, Drajat	Prosentase tingkat kehadiran pegawai tinggi	92 persen	Pakaian Olahraga	80 Stel	Terpenuhinya disiplin dan kapasitas pegawai Perangkat Daerah	100 persen	40,209,000	46,240,350	
1	5	1	2.04	11	Bimbingan Teknis Implementasi Peraturan Perundang-undangan	6. Peningkatan kondusifitas ketentraman dan ketertiban umum.	Terwujudnya Program Penunjang Urusan Pemerintahan Daerah	Kota Cirebon, Kesambi, Drajat	Prosentase tingkat kehadiran pegawai tinggi	92 persen	Laporan Kaji Banding Penegakan Peraturan Daerah	1 Dokumen	Terpenuhinya disiplin dan kapasitas pegawai Perangkat Daerah	100 persen	199,526,000	229,454,900	

Program dan Kegiatan Perangkat Daerah
Kota Cirebon
Tahun 2021

Unit Organisasi : 1.05.0.00.0.00.02.00 DINAS PEMADAM KEBAKARAN
Sub Unit Organisasi : 1.05.0.00.0.00.02.00 DINAS PEMADAM KEBAKARAN

Kode					Urusan/ Bidang Urusan Pemerintahan Daerah Dan Program/ Kegiatan	Prioritas Daerah	Sasaran Daerah	Lokasi	Indikator Kinerja						Pagu Indikatif (Rp.)	Prakiraan Maju (Rp.)	Keterangan
									Capaian Program		Keluaran Kegiatan		Hasil Kegiatan				Prioritas Pembangunan Nasional
									Tolok Ukur	Target	Tolok Ukur	Target	Tolok Ukur	Target			
1					**URUSAN PEMERINTAHAN WAJIB YANG BERKAITAN DENGAN PELAYANAN DASAR**												
1	**5**				**URUSAN PEMERINTAHAN BIDANG KETENTERAMAN DAN KETERTIBAN UMUM SERTA PERLINDUNGAN MASYARAKAT**										**19,144,362,859**	**22,016,017,287**	
1	**5**	**1**			**PROGRAM PENUNJANG URUSAN PEMERINTAHAN DAERAH**										**9,135,251,859**	**10,505,539,637**	
1	**5**	**1**	2.01		**Perencanaan dan Evaluasi Kinerja Perangkat Daerah**										**42,902,000**	**49,337,300**	
1	5	1	2.01	1	Penyusunan Renstra dan Renja Perangkat Daerah	6. Peningkatan kondusifitas ketentraman dan ketertiban umum.	Terwujudnya Program Penunjang Urusan Pemerintahan Daerah	Kota Cirebon, Semua Kecamatan, Semua Kelurahan	Terwujudnya tertib pelayanan administrasi perkantoran	100 Persen	Renstra, Renja dan Perubahannya	3 dok	Terpenuhinya informasi perencanaan sebagai bahan dan acuan pelaksanaan kegiatan Perangkat Daerah	100%	7,218,000	8,300,700	
1	5	1	2.01	2	Penyusunan Program dan Kegiatan Perangkat Daerah dalam Dokumen Perencanaan	6. Peningkatan kondusifitas ketentraman dan ketertiban umum.	Terwujudnya Program Penunjang Urusan Pemerintahan Daerah	Kota Cirebon, Semua Kecamatan, Semua Kelurahan	Terwujudnya tertib pelayanan administrasi perkantoran	100 Persen	RKA/DPA dan Perubannya	4 dok	Terpenuhinya informasi perencanaan sebagai bahan dan acuan pelaksanaan kegiatan Perangkat Daerah	100%	8,747,000	10,059,050	
1	5	1	2.01	3	Penyusunan Dokumen Evaluasi Perangkat Daerah	6. Peningkatan kondusifitas ketentraman dan ketertiban umum.	Terwujudnya Program Penunjang Urusan Pemerintahan Daerah	Semua Kabupaten/Kota, Semua Kecamatan, Semua Kelurahan	Terwujudnya tertib pelayanan administrasi perkantoran	100 Persen	Dokumen Dalev Tahunan	1 dok	Terpenuhinya informasi perencanaan sebagai bahan dan acuan pelaksanaan kegiatan Perangkat Daerah	100%	8,622,000	9,915,300	
											Dokumen Dalev Triwulan	4 dok					
1	5	1	2.01	4	Koordinasi dan Sinkronisasi Perencanaan Perangkat Daerah	6. Peningkatan kondusifitas ketentraman dan ketertiban umum.	Terwujudnya Program Penunjang Urusan Pemerintahan Daerah	Kota Cirebon, Semua Kecamatan, Semua Kelurahan	Terwujudnya tertib pelayanan administrasi perkantoran	100 Persen	Forum Perangkat Daerah	1 dok	Terpenuhinya informasi perencanaan sebagai bahan dan acuan pelaksanaan kegiatan Perangkat Daerah	100%	7,565,000	8,699,750	
											sop	1 dok					
1	5	1	2.01	5	Evaluasi Kinerja Perangkat Daerah	6. Peningkatan kondusifitas ketentraman dan ketertiban umum.	Terwujudnya Program Penunjang Urusan Pemerintahan Daerah	Kota Cirebon, Semua Kecamatan, Semua Kelurahan	Terwujudnya tertib pelayanan administrasi perkantoran	100 Persen	Dokumen LKIP	1 dok	Terpenuhinya informasi perencanaan sebagai bahan dan acuan pelaksanaan kegiatan Perangkat Daerah	100%	10,750,000	12,362,500	
											Dokumrn SPM	1 dok					
											LKPJ	1 dok					
											LPPD	1 dok					
1	**5**	**1**	2.02		**Administrasi Keuangan**										**3,707,121,340**	**4,263,189,541**	
1	5	1	2.02	1	Penyediaan Gaji dan Tunjangan ASN	6. Peningkatan kondusifitas ketentraman dan ketertiban umum.	Terwujudnya Program Penunjang Urusan Pemerintahan Daerah	Kota Cirebon, Semua Kecamatan, Semua Kelurahan	Terwujudnya tertib pelayanan administrasi perkantoran	100 Persen	Gaji dan Tunjangan ASN	14 Bulan	Terpenuhinya informasi administrasi keuangan sebagai bahan audit keuangan Perangkat Daerah	100%	3,683,972,340	4,236,568,191	
1	5	1	2.02	6	Penyusunan Laporan Capaian Kinerja dan Ikhtisar Realisasi Kinerja SKPD	6. Peningkatan kondusifitas ketentraman dan ketertiban umum.	Terwujudnya Program Penunjang Urusan Pemerintahan Daerah	Kota Cirebon, Semua Kecamatan, Semua Kelurahan	Terwujudnya tertib pelayanan administrasi perkantoran	100 Persen	Laporan Capaian Kinerja Triwulanan	4 dok	Terpenuhinya informasi administrasi keuangan sebagai bahan audit keuangan Perangkat Daerah	100%	7,895,000	9,079,250	
											PK	1 dok					
1	5	1	2.02	7	Penyusunan Laporan Keuangan Bulanan/Semesteran	6. Peningkatan kondusifitas ketentraman dan ketertiban umum.	Terwujudnya Program Penunjang Urusan Pemerintahan Daerah	Kota Cirebon, Semua Kecamatan, Semua Kelurahan	Terwujudnya tertib pelayanan administrasi perkantoran	100 Persen	Laporan Keuangan Bulanan	12 dok	Terpenuhinya informasi adminstrasi keuangan sebagai bahan audit keuangan Perangkat Daerah	100%	8,170,000	9,395,500	
											Laporan Keuangan Semesteran	2 dok					
1	5	1	2.02	9	Penyusunan Pelaporan Keuangan Akhir Tahun	6. Peningkatkan kondusifitas ketentraman dan ketertiban umum.	Terwujudnya Program Penunjang Urusan Pemerintahan Daerah	Kota Cirebon, Semua Kecamatan, Semua Kelurahan	Terwujudnya tertib pelayanan administrasi perkantoran	100 Persen	Dokumen CALK	1 dok	Terpenuhinya informasi administrasi keuangan sebagai bahan audit keuangan Perangkat Daerah	100%	7,084,000	8,146,600	

Kode					Urusan/ Bidang Urusan Pemerintahan Daerah Dan Program/ Kegiatan	Prioritas Daerah	Sasaran Daerah	Lokasi	Indikator Kinerja						Pagu Indikatif (Rp.)	Prakiraan Maju (Rp.)	Keterangan
									Capaian Program		Keluaran Kegiatan		Hasil Kegiatan				Prioritas Pembangunan Nasional
									Tolok Ukur	Target	Tolok Ukur	Target	Tolok Ukur	Target			
1	**5**	**1**	2.03		**Administrasi Umum**										**4,892,814,719**	**5,626,736,926**	
1	5	1	2.03	1	Penyediaan Jasa Surat Menyurat	6. Peningkatan kondusifitas ketentraman dan ketertiban umum.	Terwujudnya Program Penunjang Urusan Pemerintahan Daerah	Kota Cirebon, Semua Kecamatan, Semua Kelurahan	Terwujudnya tertib pelayanan administrasi perkantoran	100 Persen	Materai 3000	200 lembar	Terpenuhinya Sarana dan Prasarana Kantor Perangkat Daerah	100%	3,000,000	3,450,000	
											Materai 6000	400 lembar					
1	5	1	2.03	2	Penyediaan Jasa Komunikasi, Sumber Daya Air dan Listrik	6. Peningkatan kondusifitas ketentraman dan ketertiban umum.	Terwujudnya Program Penunjang Urusan Pemerintahan Daerah	Kota Cirebon, Semua Kecamatan, Semua Kelurahan	Terwujudnya tertib pelayanan administrasi perkantoran	100 Persen	Bukti Pembayaran Air	12 struk rekening	Terpenuhinya Sarana dan Prasarana Kantor Perangkat Daerah	100%	195,000,000	224,250,000	
											Bukti Pembayaran Listrik	12 struk rekening					
											Bukti Pembayaran Telepon	12 struk rekening					
1	5	1	2.03	5	Penyediaan Jasa Jaminan Barang Milik Daerah	6. Peningkatan kondusifitas ketentraman dan ketertiban umum.	Terwujudnya Program Penunjang Urusan Pemerintahan Daerah	Kota Cirebon, Semua Kecamatan, Semua Kelurahan	Terwujudnya tertib pelayanan administrasi perkantoran	100 Persen	Seragam Petugas Keamanan	5 stell	Terpenuhinya Sarana dan Prasarana Kantor Perangkat Daerah	100%	139,085,000	159,947,750	
											Tenaga Keamanan Kantor	5 orang					
1	5	1	2.03	6	Penyediaan Jasa Pemeliharaan dan Perizinan Kendaraan Dinas/Operasional	6. Peningkatan kondusifitas ketentraman dan ketertiban umum.	Terwujudnya Program Penunjang Urusan Pemerintahan Daerah	Kota Cirebon, Semua Kecamatan, Semua Kelurahan	Terwujudnya tertib pelayanan administrasi perkantoran	100 Persen	STNK PKB R2	9 kendaraan	Terpenuhinya Sarana dan Prasarana Kantor Perangkat Daerah	100%	25,024,500	28,778,175	
											STNK PKB R4	4 kendaraan					
1	5	1	2.03	8	Penyediaan Jasa Kebersihan Kantor	6. Peningkatan kondusifitas ketentraman dan ketertiban umum.	Terwujudnya Program Penunjang Urusan Pemerintahan Daerah	Kota Cirebon, Semua Kecamatan, Semua Kelurahan	Terwujudnya tertib pelayanan administrasi perkantoran	100 Persen	"Petugas/Tenaga kebersihan kantor	6 orang	Terpenuhinya Sarana dan Prasarana Kantor Perangkat Daerah	100%	147,738,000	169,898,700	
1	5	1	2.03	9	Penyediaan Jasa Perbaikan Peralatan Kerja	6. Peningkatan kondusifitas ketentraman dan ketertiban umum.	Terwujudnya Program Penunjang Urusan Pemerintahan Daerah	Kota Cirebon, Semua Kecamatan, Semua Kelurahan	Terwujudnya tertib pelayanan administrasi perkantoran	100 Persen	Jasa Perbaiakan Peralatan Kerja	12 bulan	Terpenuhinya Sarana dan Prasarana Kantor Perangkat Daerah	100%	2,900,000	3,335,000	
1	5	1	2.03	10	Penyediaan Alat Tulis Kantor	6. Peningkatan kondusifitas ketentraman dan ketertiban umum.	Terwujudnya Program Penunjang Urusan Pemerintahan Daerah	Kota Cirebon, Semua Kecamatan, Semua Kelurahan	Terwujudnya tertib pelayanan administrasi perkantoran	100 Persen	Alat Tulis Kantor	40 jenis	Terpenuhinya Sarana dan Prasarana Kantor Perangkat Daerah	100%	66,743,500	76,755,025	
1	5	1	2.03	11	Penyediaan Barang Cetakan dan Penggandaan	6. Peningkatan kondusifitas ketentraman dan ketertiban umum.	Terwujudnya Program Penunjang Urusan Pemerintahan Daerah	Kota Cirebon, Semua Kecamatan, Semua Kelurahan	Terwujudnya tertib pelayanan administrasi perkantoran	100 Persen	Barang Cetakan	6 jenis	Terpenuhinya Sarana dan Prasarana Kantor Perangkat Daerah	100%	49,817,100	57,289,665	
											Jilid	200 dok					
											Penggandaan	75000 lembar					
1	5	1	2.03	12	Penyediaan Komponen Instalasi Listrik/Penerangan Bangunan Kantor	6. Peningkatan kondusifitas ketentraman dan ketertiban umum.	Terwujudnya Program Penunjang Urusan Pemerintahan Daerah	Kota Cirebon, Semua Kecamatan, Semua Kelurahan	Terwujudnya tertib pelayanan administrasi perkantoran	100 Persen	Komponen Listrik dan Penerangan	20 jenis	Terpenuhinya Sarana dan Prasarana Kantor Perangkat Daerah	100%	10,004,500	11,505,175	
1	5	1	2.03	14	Penyediaan Peralatan Rumah Tangga	6. Peningkatan kondusifitas ketentraman dan ketertiban umum.	Terwujudnya Program Penunjang Urusan Pemerintahan Daerah	Kota Cirebon, Semua Kecamatan, Semua Kelurahan	Terwujudnya tertib pelayanan administrasi perkantoran	100 Persen	Peralatan Rumah Tangga	30 jenis	Terpenuhinya Sarana dan Prasarana Kantor Perangkat Daerah	100%	7,911,000	9,097,650	

Kode					Urusan/ Bidang Urusan Pemerintahan Daerah Dan Program/ Kegiatan	Prioritas Daerah	Sasaran Daerah	Lokasi	Indikator Kinerja						Pagu Indikatif (Rp.)	Prakiraan Maju (Rp.)	Keterangan
									Capaian Program		Keluaran Kegiatan		Hasil Kegiatan				Prioritas Pembangunan Nasional
									Tolok Ukur	Target	Tolok Ukur	Target	Tolok Ukur	Target			
1	5	1	2.03	15	Penyediaan Bahan Bacaan dan Peraturan Perundang-Undangan	6. Peningkatan kondusifitas ketentraman dan ketertiban umum.	Terwujudnya Program Penunjang Urusan Pemerintahan Daerah	Kota Cirebon, Semua Kecamatan, Semua Kelurahan	Terwujudnya tertib pelayanan administrasi perkantoran	100 Persen	Profil SKPD Publikasi Media	1 dok	Terpenuhinya Sarana dan Prasarana Kantor Perangkat Daerah	100%	241,200,000	277,380,000	
											Surat Kabar Harian Lokal	5 koran					
1	5	1	2.03	16	Penyediaan Bahan Logistik Kantor	6. Peningkatan kondusifitas ketentraman dan ketertiban umum.	Terwujudnya Program Penunjang Urusan Pemerintahan Daerah	Kota Cirebon, Semua Kecamatan, Semua Kelurahan	Terwujudnya tertib pelayanan administrasi perkantoran	100 Persen	Isi Ulang Tabung Gas	48 Kali	Terpenuhinya Sarana dan Prasarana Kantor Perangkat Daerah	100%	7,680,000	8,832,000	
1	5	1	2.03	17	Penyediaan Makanan dan Minuman	6. Peningkatan kondusifitas ketentraman dan ketertiban umum.	Terwujudnya Program Penunjang Urusan Pemerintahan Daerah	Kota Cirebon, Semua Kecamatan, Semua Kelurahan	Terwujudnya tertib pelayanan administrasi perkantoran	100 Persen	kegiatan menjaga stamina, kesehatan jasmani petugas DAMKAR dan terselenggaranya kegiatan keagamaan dan bimbingan rohani petugas DAMKAR	12 Laporan	Terpenuhinya Sarana dan Prasarana Kantor Perangkat Daerah	100%	87,426,000	100,539,900	
											Makanan dan Minuman harian pegawai, rapat dan tamu	12 Laporan					
1	5	1	2.03	18	Rapat-Rapat Kordinasi dan Konsultasi ke Luar Daerah	6. Peningkatan kondusifitas ketentraman dan ketertiban umum.	Terwujudnya Program Penunjang Urusan Pemerintahan Daerah	Semua Kabupaten/Kota, Semua Kecamatan, Semua Kelurahan	Terwujudnya tertib pelayanan administrasi perkantoran	100 Persen	Laporan Perjalanan Dinas Rapat Koordinasi dan Konsultasi Ke Luar Daerah	12 Bulan	Terpenuhinya Sarana dan Prasarana Kantor Perangkat Daerah	100%	120,888,000	139,021,200	
1	5	1	2.03	20	Pengadaan Kendaraan Dinas/Operasional	6. Peningkatan kondusifitas ketentraman dan ketertiban umum.	Terwujudnya Program Penunjang Urusan Pemerintahan Daerah	Kota Cirebon, Semua Kecamatan, Semua Kelurahan	Terwujudnya tertib pelayanan administrasi perkantoran	100 Persen	Kendaraan Operasional	1 Unit	Terpenuhinya Sarana dan Prasarana Kantor Perangkat Daerah	100%	1,877,604,000	2,159,244,600	
1	5	1	2.03	22	Pengadaan Perlengkapan Gedung Kantor	6. Peningkatan kondusifitas ketentraman dan ketertiban umum.	Terwujudnya Program Penunjang Urusan Pemerintahan Daerah	Kota Cirebon, Semua Kecamatan, Semua Kelurahan	Terwujudnya tertib pelayanan administrasi perkantoran	100 Persen	Perlengkapan Gedung Kantor	5 jenis	Terpenuhinya Sarana dan Prasarana Kantor Perangkat Daerah	100%	134,380,000	154,537,000	
1	5	1	2.03	24	Pengadaan Peralatan Gedung Kantor	6. Peningkatan kondusifitas ketentraman dan ketertiban umum.	Terwujudnya Program Penunjang Urusan Pemerintahan Daerah	Kota Cirebon, Semua Kecamatan, Semua Kelurahan	Terwujudnya tertib pelayanan administrasi perkantoran	100 Persen	Peralatan Gedung Kantor	10 jenis	Terpenuhinya Sarana dan Prasarana Kantor Perangkat Daerah	100%	68,114,000	78,331,100	
1	5	1	2.03	25	Pengadaan Mebeleur	6. Peningkatan kondusifitas ketentraman dan ketertiban umum.	Terwujudnya Program Penunjang Urusan Pemerintahan Daerah	Kota Cirebon, Semua Kecamatan, Semua Kelurahan	Terwujudnya tertib pelayanan administrasi perkantoran	100 Persen	Pengadaan Mebeleur	5 jenis	Terpenuhinya Sarana dan Prasarana Kantor Perangkat Daerah	100%	63,138,900	72,609,735	
1	5	1	2.03	27	Pemeliharaan Rutin/Berkala Rumah Dinas	6. Peningkatan kondusifitas ketentraman dan ketertiban umum.	Terwujudnya Program Penunjang Urusan Pemerintahan Daerah	Kota Cirebon, Semua Kecamatan, Semua Kelurahan	Terwujudnya tertib pelayanan administrasi perkantoran	100 Persen	Pemeliharaan Rumah Dinas DAMKAR	1 Paket	Terpenuhinya Sarana dan Prasarana Kantor Perangkat Daerah	100%	7,250,014	8,337,516	

Kode					Urusan/ Bidang Urusan Pemerintahan Daerah Dan Program/ Kegiatan	Prioritas Daerah	Sasaran Daerah	Lokasi	Indikator Kinerja						Pagu Indikatif (Rp.)	Prakiraan Maju (Rp.)	Keterangan
									Capaian Program		Keluaran Kegiatan		Hasil Kegiatan				Prioritas Pembangunan Nasional
									Tolok Ukur	Target	Tolok Ukur	Target	Tolok Ukur	Target			
1	5	1	2.03	28	Pemeliharaan Rutin/Berkala Gedung Kantor	6. Peningkatan kondusifitas ketentraman dan ketertiban umum.	Terwujudnya Program Penunjang Urusan Pemerintahan Daerah	Kota Cirebon, Semua Kecamatan, Semua Kelurahan	Terwujudnya tertib pelayanan administrasi perkantoran	100 Persen	Pemeliharaan Gedung Kantor	1 Gedung	Terpenuhinya Sarana dan Prasarana Kantor Perangkat Daerah	100%	54,965,390	63,210,198	
1	5	1	2.03	29	Pemeliharaan Rutin/Berkala Mobil Jabatan	6. Peningkatan kondusifitas ketentraman dan ketertiban umum.	Terwujudnya Program Penunjang Urusan Pemerintahan Daerah	Kota Cirebon, Semua Kecamatan, Semua Kelurahan	Terwujudnya tertib pelayanan administrasi perkantoran	100 Persen	BBM Kendaraan R4	1 Unit	Terpenuhinya Sarana dan Prasarana Kantor Perangkat Daerah	100%	48,000,000	55,200,000	
											Jasa Servis Kendaraan Dinas kendaraan R4	1 Unit					
											Suku Cadang Kendaraan Dinas R4	1 Unit					
1	5	1	2.03	30	Pemeliharaan Rutin/Berkala Kendaraan Dinas/Operasional	6. Peningkatan kondusifitas ketentraman dan ketertiban umum.	Terwujudnya Program Penunjang Urusan Pemerintahan Daerah	Kota Cirebon, Semua Kecamatan, Semua Kelurahan	Terwujudnya tertib pelayanan administrasi perkantoran	100 Persen	BBM Kendaraan	22 kendaraan	Terpenuhinya Sarana dan Prasarana Kantor Perangkat Daerah	100%	190,788,000	219,406,200	
											Jasa Servis Kendaraan Dinas	9 kendaraan					
											Suku Cadang Kendaraan Dinas	9 kendaraan					
1	5	1	2.03	32	Pemeliharaan Rutin/Berkala Perlengkapan Gedung Kantor	6. Peningkatan kondusifitas ketentraman dan ketertiban umum.	Terwujudnya Program Penunjang Urusan Pemerintahan Daerah	Kota Cirebon, Semua Kecamatan, Semua Kelurahan	Terwujudnya tertib pelayanan administrasi perkantoran	100 Persen	Pemeliharaan Perlengkapan Gedung Kantor	5 jenis	Terpenuhinya Sarana dan Prasarana Kantor Perangkat Daerah	100%	9,250,000	10,637,500	
1	5	1	2.03	34	Pemeliharaan Rutin/Berkala Peralatan Gedung Kantor	6. Peningkatan kondusifitas ketentraman dan ketertiban umum.	Terwujudnya Program Penunjang Urusan Pemerintahan Daerah	Kota Cirebon, Semua Kecamatan, Semua Kelurahan	Terwujudnya tertib pelayanan administrasi perkantoran	100 Persen	Pemeliharaan Peralatan Gedung Kantor	10 jenis	Terpenuhinya Sarana dan Prasarana Kantor Perangkat Daerah	100%	5,700,000	6,555,000	
1	5	1	2.03	35	Pemeliharaan Rutin/Berkala Mebeleur	6. Peningkatan kondusifitas ketentraman dan ketertiban umum.	Terwujudnya Program Penunjang Urusan Pemerintahan Daerah	Kota Cirebon, Semua Kecamatan, Semua Kelurahan	Terwujudnya tertib pelayanan administrasi perkantoran	100 Persen	Pemeliharaan mebeuler	5 jenis	Terpenuhinya Sarana dan Prasarana Kantor Perangkat Daerah	100%	12,354,800	14,208,020	
1	5	1	2.03	37	Rehabilitasi Sedang/Berat Rumah Dinas	6. Peningkatan kondusifitas ketentraman dan ketertiban umum.	Terwujudnya Program Penunjang Urusan Pemerintahan Daerah	Kota Cirebon, Semua Kecamatan, Semua Kelurahan	Terwujudnya tertib pelayanan administrasi perkantoran	100 Persen	Rehabilitasi Mess damkar	1 Paket	Terpenuhinya Sarana dan Prasarana Kantor Perangkat Daerah	100%	54,965,390	63,210,198	
1	5	1	2.03	38	Rehabilitasi Sedang/Berat Rumah Gedung Kantor	6. Peningkatan kondusifitas ketentraman dan ketertiban umum.	Terwujudnya Program Penunjang Urusan Pemerintahan Daerah	Kota Cirebon, Semua Kecamatan, Semua Kelurahan	Terwujudnya tertib pelayanan administrasi perkantoran	100 Persen	Rehabilitasi Gedung Kantor	1 Gedung	Terpenuhinya Sarana dan Prasarana Kantor Perangkat Daerah	100%	1,086,886,625	1,249,919,619	
1	5	1	2.03	40	Rehabilitasi Sedang/Berat Kendaraan Dinas/Operasional	6. Peningkatan kondusifitas ketentraman dan ketertiban umum.	Terwujudnya Program Penunjang Urusan Pemerintahan Daerah	Kota Cirebon, Semua Kecamatan, Semua Kelurahan	Terwujudnya tertib pelayanan administrasi perkantoran	100 Persen	kendaraan layak pakai	4 kendaraan	Terpenuhinya Sarana dan Prasarana Kantor Perangkat Daerah	100%	175,000,000	201,250,000	

Kode					Urusan/ Bidang Urusan Pemerintahan Daerah Dan Program/ Kegiatan	Prioritas Daerah	Sasaran Daerah	Lokasi	Indikator Kinerja						Pagu Indikatif (Rp.)	Prakiraan Maju (Rp.)	Keterangan
									Capaian Program		Keluaran Kegiatan		Hasil Kegiatan				Prioritas Pembangunan Nasional
									Tolok Ukur	Target	Tolok Ukur	Target	Tolok Ukur	Target			
1	**5**	**1**	2.04		**Peningkatan Disiplin dan Kapasitas Sumber Daya Aparatur**										**492,413,800**	**566,275,870**	
1	5	1	2.04	2	Pengadaan Pakaian Dinas Beserta Perlengkapannya	6. Peningkatan kondusifitas ketentraman dan ketertiban umum.	Terwujudnya Program Penunjang Urusan Pemerintahan Daerah	Kota Cirebon, Semua Kecamatan, Semua Kelurahan	Terwujudnya tertib pelayanan administrasi perkantoran	100 Persen	Pakaian Dinas Beserta Perlengkapannya	25 stell	Terwujudnya Disiplin dan Kapasitas Aparatur Perangkat Daerah	100%	27,135,400	31,205,710	
1	5	1	2.04	3	Pengadaan Pakaian Kerja Lapangan	6. Peningkatan kondusifitas ketentraman dan ketertiban umum.	Terwujudnya Program Penunjang Urusan Pemerintahan Daerah	Kota Cirebon, Semua Kecamatan, Semua Kelurahan	Terwujudnya tertib pelayanan administrasi perkantoran	100 Persen	Pakaian Kerja Lapangan beserta perlengkapannya	250 stell	Terwujudnya Disiplin dan Kapasitas Aparatur Perangkat Daerah	100%	258,744,500	297,556,175	
1	5	1	2.04	4	Pengadaan Pakaian Korpri	6. Peningkatan kondusifitas ketentraman dan ketertiban umum.	Terwujudnya Program Penunjang Urusan Pemerintahan Daerah	Kota Cirebon, Semua Kecamatan, Semua Kelurahan	Terwujudnya tertib pelayanan administrasi perkantoran	100 Persen	Pakaian Korpri	25 stell	Terwujudnya Disiplin dan Kapasitas Aparatur Perangkat Daerah	100%	4,797,800	5,517,470	
1	5	1	2.04	5	Pengadaan Pakaian Khusus Hari-hari Tertentu	6. Peningkatan kondusifitas ketentraman dan ketertiban umum.	Terwujudnya Program Penunjang Urusan Pemerintahan Daerah	Kota Cirebon, Semua Kecamatan, Semua Kelurahan	Terwujudnya tertib pelayanan administrasi perkantoran	100 Persen	Batik	25 stell	Terwujudnya Disiplin dan Kapasitas Aparatur Perangkat Daerah	100%	201,736,100	231,996,515	
											Pakaian Olahraga	275 stell					
											PDU	3 stell					
1	5	1	2.04	10	Sosialisasi Peraturan Perundang-undangan	6. Peningkatan kondusifitas ketentraman dan ketertiban umum.	Terwujudnya Program Penunjang Urusan Pemerintahan Daerah	Kota Cirebon, Semua Kecamatan, Semua Kelurahan	Terwujudnya tertib pelayanan administrasi perkantoran	100 Persen	Peraturan tentang tunjangan khusus resiko tinggi dan adanya jaminan asuransi kesehatan, jiwa dan kecelakaan kerja bagi aparatur DAMKAR ; Peningkatan kapasitas aparatur penyelamat korban kebakaran (ASN); Peningkatan kapasitas aparatur penyelamat korban kebakaran (non ASN)	250 dok	Terwujudnya Disiplin dan Kapasitas Aparatur Perangkat Daerah	100%	0	0	
											Perda dan kep. Walikota tentang Pemadam Kebakaran	3 dok					

Tabel 5.1 Program dan Kegiatan Perangkat Daerah
Kota Cirebon
Tahun 2021

Unit Organisasi : 1.05.0.00.0.00.03.00 KANTOR PENANGGULANGAN BENCANA DAERAH
Sub Unit Organisasi : 1.05.0.00.0.00.03.00 KANTOR PENANGGULANGAN BENCANA DAERAH

Kode					Urusan/ Bidang Urusan Pemerintahan Daerah Dan Program/ Kegiatan	Prioritas Daerah	Sasaran Daerah	Lokasi	Indikator Kinerja						Pagu Indikatif (Rp.)	Prakiraan Maju (Rp.)	Keterangan
									Capaian Program		Keluaran Kegiatan		Hasil Kegiatan				Prioritas Pembangunan Nasional
									Tolok Ukur	Target	Tolok Ukur	Target	Tolok Ukur	Target			
1					**URUSAN PEMERINTAHAN WAJIB YANG BERKAITAN DENGAN PELAYANAN DASAR**												
1	**5**				**URUSAN PEMERINTAHAN BIDANG KETENTERAMAN DAN KETERTIBAN UMUM SERTA PERLINDUNGAN MASYARAKAT**										**5,437,872,192**	**6,253,553,021**	
1	**5**	**1**			**PROGRAM PENUNJANG URUSAN PEMERINTAHAN DAERAH**										**3,930,446,192**	**4,520,013,121**	
1	**5**	**1**	2.01		**Perencanaan dan Evaluasi Kinerja Perangkat Daerah**										**60,440,000**	**69,506,000**	
1	5	1	2.01	1	Penyusunan Renstra dan Renja Perangkat Daerah	6. Peningkatan kondusifitas ketentraman dan ketertiban umum.	Terwujudnya Program Penunjang Urusan Pemerintahan Daerah	Kota Cirebon, Kesambi, Sunyaragi	Terwujudnya tertib pelayanan administrasi perkantoran	100 Persen	Dokumen Perubahan RENSTRA	1 dokumen	Terpenuhinya Informasi Perencanaan sebagai bahan dan acuan pelaksanaan kegiatan Perangkat Daerah	100 Persen	30,220,000	34,753,000	
											Dokumen RENJA	1 dokumen					
											Dokumen RENJA Perubahan	1 dokumen					
1	5	1	2.01	3	Penyusunan Dokumen Evaluasi Perangkat Daerah	6. Peningkatan kondusifitas ketentraman dan ketertiban umum.	Terwujudnya Program Penunjang Urusan Pemerintahan Daerah	Kota Cirebon, Kesambi, Sunyaragi	Terwujudnya tertib pelayanan administrasi perkantoran	100 Persen	Dokumen Dalev Triwulan I, II, dan III Tahun 2021	3 dokumen	Terpenuhinya Informasi Perencanaan sebagai bahan dan acuan pelaksanaan kegiatan Perangkat Daerah	100 Persen	30,220,000	34,753,000	
											Dokumen Dalev Triwulan IV 2020	1 dokumen					
1	**5**	**1**	2.02		**Administrasi Keuangan**										**1,995,592,692**	**2,294,931,596**	
1	5	1	2.02	1	Penyediaan Gaji dan Tunjangan ASN	6. Peningkatan kondusifitas ketentraman dan ketertiban umum.	Terwujudnya Program Penunjang Urusan Pemerintahan Daerah	Kota Cirebon, Semua Kecamatan, Semua Kelurahan	Terwujudnya tertib pelayanan administrasi perkantoran	100 Persen	Gaji dan Tunjangan ASN	12 Bulan	Terpenuhinya Informasi Administrasi Keuangan sebagai bahan audit keuangan Perangkat Daerah	100 persen	1,965,317,692	2,260,115,346	
1	5	1	2.02	6	Penyusunan Laporan Capaian Kinerja dan Ikhtisar Realisasi Kinerja SKPD		Terwujudnya Program Penunjang Urusan Pemerintahan Daerah	Kota Cirebon, Kesambi, Sunyaragi	Terwujudnya tertib pelayanan administrasi perkantoran	100 Persen	Dokumen PK	1 dokumen	Terpenuhinya Informasi Administrasi Keuangan sebagai bahan audit keuangan Perangkat Daerah	100 persen	30,275,000	34,816,250	
											Laporan Keuangan Bulanan	12 dokumen					
											Laporan Realisasi kinerja Triwulanan	4 dokumen					
1	**5**	**1**	2.03		**Administrasi Umum**										**1,737,808,900**	**1,998,480,235**	
1	5	1	2.03	1	Penyediaan Jasa Surat Menyurat	6. Peningkatan kondusifitas ketentraman dan ketertiban umum.	Terwujudnya Program Penunjang Urusan Pemerintahan Daerah	Kota Cirebon, Kesambi, Sunyaragi	Terpenuhinya sarana dan prasarana kantor	100 Persen	Materai 6000 dan 3000	500 lembar	Terpenuhinya Sarana dan Prasarana Kantor Perangkat Daerah	100 Persen	2,100,000	2,415,000	
1	5	1	2.03	2	Penyediaan Jasa Komunikasi, Sumber Daya Air dan Listrik	6. Peningkatan kondusifitas ketentraman dan ketertiban umum.	Terwujudnya Program Penunjang Urusan Pemerintahan Daerah	Kota Cirebon, Kesambi, Sunyaragi	Terpenuhinya sarana dan prasarana kantor	100 Persen	Bukti Pembayaran Air	12 struk rekening	Terpenuhinya Sarana dan Prasarana Kantor Perangkat Daerah	100 Persen	115,200,000	132,480,000	
											Bukti Pembayaran Listrik	12 struk rekening					
											Bukti Pembayaran telephon	12 struk rek					
1	5	1	2.03	5	Penyediaan Jasa Jaminan Barang Milik Daerah	6. Peningkatan kondusifitas ketentraman dan ketertiban umum.	Terwujudnya Program Penunjang Urusan Pemerintahan Daerah	Kota Cirebon, Kesambi, Sunyaragi	Terpenuhinya sarana dan prasarana kantor	100 Persen	Tenaga Keamanan Kantor	5 Orang	Terpenuhinya Sarana dan Prasarana Kantor Perangkat Daerah	100 Persen	170,247,000	195,784,050	
1	5	1	2.03	6	Penyediaan Jasa Pemeliharaan dan Perizinan Kendaraan Dinas/Operasional	6. Peningkatan kondusifitas ketentraman dan ketertiban umum.	Terwujudnya Program Penunjang Urusan Pemerintahan Daerah	Kota Cirebon, Kesambi, Sunyaragi	Terpenuhinya sarana dan prasarana kantor	100 Persen	KIR Kendaraan	2 unit	Terpenuhinya Sarana dan Prasarana Kantor Perangkat Daerah	100 Persen	15,947,500	18,339,625	
											Surat ketetapan pajak Daerah PKB R2	12 unit					
											Surat ketetapan pajak Daerah PKB R3	1 unit					
											Surat ketetapan pajak Daerah PKB R4	4 unit					
											Surat ketetapan pajak Daerah PKB R6	1 unit					

Kode					Urusan/ Bidang Urusan Pemerintahan Daerah Dan Program/ Kegiatan	Prioritas Daerah	Sasaran Daerah	Lokasi	Indikator Kinerja						Pagu Indikatif (Rp.)	Prakiraan Maju (Rp.)	Keterangan
									Capaian Program		Keluaran Kegiatan		Hasil Kegiatan				Prioritas Pembangunan Nasional
									Tolok Ukur	Target	Tolok Ukur	Target	Tolok Ukur	Target			
1	5	1	2.03	8	Penyediaan Jasa Kebersihan Kantor	6. Peningkatan kondusifitas ketentraman dan ketertiban umum.	Terwujudnya Program Penunjang Urusan Pemerintahan Daerah	Kota Cirebon, Kesambi, Sunyaragi	Terpenuhinya sarana dan prasarana kantor	100 Persen	Peralatan dan Bahan Pembersih Kantor	30 jenis	Terpenuhinya Sarana dan Prasarana Kantor Perangkat Daerah	100 Persen	186,443,000	214,409,450	
											Seragam Petugas Kebersihan	15 stell					
											Tenaga Kebersihan Kantor	5 orang					
1	5	1	2.03	10	Penyediaan Alat Tulis Kantor	6. Peningkatan kondusifitas ketentraman dan ketertiban umum.	Terwujudnya Program Penunjang Urusan Pemerintahan Daerah	Kota Cirebon, Kesambi, Sunyaragi	Terpenuhinya sarana dan prasarana kantor	100 Persen	Alat Tulis Kantor	40 jenis	Terpenuhinya Sarana dan Prasarana Kantor Perangkat Daerah	100 Persen	25,676,200	29,527,630	
1	5	1	2.03	11	Penyediaan Barang Cetakan dan Penggandaan	6. Peningkatan kondusifitas ketentraman dan ketertiban umum.	Terwujudnya Program Penunjang Urusan Pemerintahan Daerah	Kota Cirebon, Kesambi, Sunyaragi	Terpenuhinya sarana dan prasarana kantor	100 Persen	Barang Cetakan	3 jenis	Terpenuhinya Sarana dan Prasarana Kantor Perangkat Daerah	100 Persen	13,419,500	15,432,425	
											Penggandaan	200000 lembar					
											Penjilidan	20 dokumen					
1	5	1	2.03	15	Penyediaan Bahan Bacaan dan Peraturan Perundang-Undangan	6. Peningkatan kondusifitas ketentraman dan ketertiban umum.	Terwujudnya Program Penunjang Urusan Pemerintahan Daerah	Kota Cirebon, Kesambi, Sunyaragi	Terpenuhinya sarana dan prasarana kantor	100 Persen	Publikasi Media Cetak dan Elektronik	8 kali	Terpenuhinya Sarana dan Prasarana Kantor Perangkat Daerah	100 Persen	30,780,000	35,397,000	
											Surat Kabar Harian Lokal	4 jenis					
											Surat Kabar Harian Regional/Provinsi	1 jenis					
1	5	1	2.03	16	Penyediaan Bahan Logistik Kantor	6. Peningkatan kondusifitas ketentraman dan ketertiban umum.	Terwujudnya Program Penunjang Urusan Pemerintahan Daerah	Kota Cirebon, Kesambi, Sunyaragi	Terpenuhinya sarana dan prasarana kantor	100 Persen	Isi Ulang Tabung Gas	72 kali	Terpenuhinya Sarana dan Prasarana Kantor Perangkat Daerah	100 Persen	6,530,000	7,509,500	
											Isi Ulang Tabung Oksigen	2 kali					
1	5	1	2.03	17	Penyediaan Makanan dan Minuman	6. Peningkatan kondusifitas ketentraman dan ketertiban umum.	Terwujudnya Program Penunjang Urusan Pemerintahan Daerah	Kota Cirebon, Kesambi, Sunyaragi	Terpenuhinya sarana dan prasarana kantor	100 Persen	Laporan Notulen Kegiatan	12 laporan	Terpenuhinya Sarana dan Prasarana Kantor Perangkat Daerah	100 Persen	182,522,000	209,900,300	
1	5	1	2.03	18	Rapat-Rapat Kordinasi dan Konsultasi ke Luar Daerah	6. Peningkatan kondusifitas ketentraman dan ketertiban umum.	Terwujudnya Program Penunjang Urusan Pemerintahan Daerah	Kota Cirebon, Kesambi, Sunyaragi	Terpenuhinya sarana dan prasarana kantor	100 Persen	Laporan Perjalanan Dinas Rapat Koordinasi dan Konsultasi Ke Luar Daerah	12 laporan	Terpenuhinya Sarana dan Prasarana Kantor Perangkat Daerah	100 Persen	137,060,000	157,619,000	
1	5	1	2.03	20	Pengadaan Kendaraan Dinas/Operasional	6. Peningkatan kondusifitas ketentraman dan ketertiban umum.	Terwujudnya Program Penunjang Urusan Pemerintahan Daerah	Kota Cirebon, Kesambi, Sunyaragi	Terpenuhinya sarana dan prasarana kantor	100 Persen	Kendaraan Operasional PB	2 unit	Terpenuhinya Sarana dan Prasarana Kantor Perangkat Daerah	100 Persen	449,390,000	516,798,500	
1	5	1	2.03	22	Pengadaan Perlengkapan Gedung Kantor	6. Peningkatan kondusifitas ketentraman dan ketertiban umum.	Terwujudnya Program Penunjang Urusan Pemerintahan Daerah	Kota Cirebon, Kesambi, Sunyaragi	Terpenuhinya sarana dan prasarana kantor	100 Persen	Perlengkapan Gedung Kantor	5 Jenis	Terpenuhinya Sarana dan Prasarana Kantor Perangkat Daerah	100 Persen	29,671,400	34,122,110	
1	5	1	2.03	24	Pengadaan Peralatan Gedung Kantor	6. Peningkatan kondusifitas ketentraman dan ketertiban umum.	Terwujudnya Program Penunjang Urusan Pemerintahan Daerah	Kota Cirebon, Kesambi, Sunyaragi	Terpenuhinya sarana dan prasarana kantor	100 Persen	Peralatan Gedung Kantor	30 jenis	Terpenuhinya Sarana dan Prasarana Kantor Perangkat Daerah	100 Persen	21,760,900	25,025,035	

Kode					Urusan/ Bidang Urusan Pemerintahan Daerah Dan Program/ Kegiatan	Prioritas Daerah	Sasaran Daerah	Lokasi	Indikator Kinerja						Pagu Indikatif (Rp.)	Prakiraan Maju (Rp.)	Keterangan
									Capaian Program		Keluaran Kegiatan		Hasil Kegiatan				Prioritas Pembangunan Nasional
									Tolok Ukur	Target	Tolok Ukur	Target	Tolok Ukur	Target			
1	5	1	2.03	25	Pengadaan Mebeleur	6. Peningkatan kondusifitas ketentraman dan ketertiban umum.	Terwujudnya Program Penunjang Urusan Pemerintahan Daerah	Kota Cirebon, Kesambi, Sunyaragi	Terpenuhinya sarana dan prasarana kantor	100 Persen	Mebeleur	5 jenis	Terpenuhinya Sarana dan Prasarana Kantor Perangkat Daerah	100 Persen	16,752,000	19,264,800	
1	5	1	2.03	28	Pemeliharaan Rutin/Berkala Gedung Kantor	6. Peningkatan kondusifitas ketentraman dan ketertiban umum.	Terwujudnya Program Penunjang Urusan Pemerintahan Daerah	Kota Cirebon, Kesambi, Kesambi	Terpenuhinya sarana dan prasarana kantor	100 Persen	Bangunan Gedung Kantor	1 gedung	Terpenuhinya Sarana dan Prasarana Kantor Perangkat Daerah	100 Persen	51,414,400	59,126,560	
1	5	1	2.03	30	Pemeliharaan Rutin/Berkala Kendaraan Dinas/Operasional	6. Peningkatan kondusifitas ketentraman dan ketertiban umum.	Terwujudnya Program Penunjang Urusan Pemerintahan Daerah	Kota Cirebon, Kesambi, Sunyaragi	Terpenuhinya sarana dan prasarana kantor	100 Persen	BBM	18 unit	Terpenuhinya Sarana dan Prasarana Kantor Perangkat Daerah	100 Persen	224,087,000	257,700,050	
											jasa service	18 unit					
											Suku Cadang	18 unit					
1	5	1	2.03	32	Pemeliharaan Rutin/Berkala Perlengkapan Gedung Kantor	6. Peningkatan kondusifitas ketentraman dan ketertiban umum.	Terwujudnya Program Penunjang Urusan Pemerintahan Daerah	Kota Cirebon, Kesambi, Sunyaragi	Terpenuhinya sarana dan prasarana kantor	100 Persen	Perlengkapan Gedung Kantor	2 jenis	Terpenuhinya Sarana dan Prasarana Kantor Perangkat Daerah	100 Persen	10,000,000	11,500,000	
1	5	1	2.03	34	Pemeliharaan Rutin/Berkala Peralatan Gedung Kantor	6. Peningkatan kondusifitas ketentraman dan ketertiban umum.	Terwujudnya Program Penunjang Urusan Pemerintahan Daerah	Kota Cirebon, Kesambi, Sunyaragi	Terpenuhinya sarana dan prasarana kantor	100 Persen	Penyediaan BBM dan Pelumas Peralatan Gedung Kantor	2 jenis	Terpenuhinya Sarana dan Prasarana Kantor Perangkat Daerah	100 Persen	39,220,000	45,103,000	
											Peralatan Gedung Kantor	5 jenis					
1	5	1	2.03	35	Pemeliharaan Rutin/Berkala Mebeleur	6. Peningkatan kondusifitas ketentraman dan ketertiban umum.	Terwujudnya Program Penunjang Urusan Pemerintahan Daerah	Kota Cirebon, Kesambi, Sunyaragi	Terpenuhinya sarana dan prasarana kantor	100 Persen	Mebeleur	2 jenis	Terpenuhinya Sarana dan Prasarana Kantor Perangkat Daerah	100 Persen	9,588,000	11,026,200	
1	**5**	**1**	2.04		**Peningkatan Disiplin dan Kapasitas Sumber Daya Aparatur**										**136,604,600**	**157,095,290**	
1	5	1	2.04	2	Pengadaan Pakaian Dinas Beserta Perlengkapannya	6. Peningkatan kondusifitas ketentraman dan ketertiban umum.	Terwujudnya Program Penunjang Urusan Pemerintahan Daerah	Kota Cirebon, Kesambi, Sunyaragi	Tingkat Kehadiran Pegawai	100 Persen	Pakaian Dinas Beserta Perlengkapannya	18 stell	Terwujudnya Disiplindan Kapasitas Aparatur Perangkat Daerah	100 Persen	15,870,200	18,250,730	
1	5	1	2.04	3	Pengadaan Pakaian Kerja Lapangan	6. Peningkatan kondusifitas ketentraman dan ketertiban umum.	Terwujudnya Program Penunjang Urusan Pemerintahan Daerah	Kota Cirebon, Kesambi, Sunyaragi	Tingkat Kehadiran Pegawai	100 Persen	Pakaian Kerja Lapangan	30 stell	Terwujudnya Disiplindan Kapasitas Aparatur Perangkat Daerah	100 Persen	46,351,000	53,303,650	
1	5	1	2.04	4	Pengadaan Pakaian Korpri	6. Peningkatan kondusifitas ketentraman dan ketertiban umum.	Terwujudnya Program Penunjang Urusan Pemerintahan Daerah	Kota Cirebon, Kesambi, Sunyaragi	Tingkat Kehadiran Pegawai	100 Persen	Pengadaan Pakaian Korpri	18 stell	Terwujudnya Disiplindan Kapasitas Aparatur Perangkat Daerah	100 Persen	14,400,000	16,560,000	
1	5	1	2.04	5	Pengadaan Pakaian Khusus Hari-hari Tertentu	6. Peningkatan kondusifitas ketentraman dan ketertiban umum.	Terwujudnya Program Penunjang Urusan Pemerintahan Daerah	Kota Cirebon, Kesambi, Sunyaragi	Tingkat Kehadiran Pegawai	100 Persen	Pakaian Batik	18 stell	Terwujudnya Disiplindan Kapasitas Aparatur Perangkat Daerah	100 Persen	59,983,400	68,980,910	
											Pakaian Olahraga	50 stell					

Tabel 5.1 Program dan Kegiatan Perangkat Daerah
Kota Cirebon
Tahun 2021

Unit Organisasi : 1.06.2.08.2.13.01.00 DINAS SOSIAL, PEMBERDAYAAN PEREMPUAN DAN PERLINDUNGAN ANAK
Sub Unit Organisasi : 1.06.2.08.2.13.01.00 DINAS SOSIAL, PEMBERDAYAAN PEREMPUAN DAN PERLINDUNGAN ANAK

Kode					Urusan/ Bidang Urusan Pemerintahan Daerah Dan Program/ Kegiatan	Prioritas Daerah	Sasaran Daerah	Lokasi	Indikator Kinerja						Pagu Indikatif (Rp.)	Prakiraan Maju (Rp.)	Keterangan
									Capaian Program		Keluaran Kegiatan		Hasil Kegiatan				
									Tolok Ukur	Target	Tolok Ukur	Target	Tolok Ukur	Target			Prioritas Pembangunan Nasional
1					**URUSAN PEMERINTAHAN WAJIB YANG BERKAITAN DENGAN PELAYANAN DASAR**												
1	**6**				**URUSAN PEMERINTAHAN BIDANG SOSIAL**										**13,727,950,960**	**15,787,143,603**	
1	**6**	**1**			**PROGRAM PENUNJANG URUSAN PEMERINTAHAN DAERAH**										**10,514,022,910**	**12,091,126,346**	
1	**6**	**1**	2.01		**Perencanaan dan Evaluasi Kinerja Perangkat Daerah**										**161,677,500**	**185,929,125**	
1	6	1	2.01	1	Penyusunan Renstra dan Renja Perangkat Daerah	1, Peningkatan kesejahteraan dan kualitas Sumber Daya Manusia.	Terwujudnya Program Penunjang Urusan Pemerintahan Daerah	Kota Cirebon, Kesambi, Sunyaragi	Hasil penilaian pemenuhan pelaporan perencanaan, kinerja dan keuangan pada Survey Kepuasan Pelanggan	100 poin	Dokumen Renja Dokumen Renja Perubahan Dokumen Renstra Dokumen Renstra Perubahan	1 Dokumen 1 Dokumen 1 Dokumen 1 Dokumen	Terpenuhinya informasi perencanaan sebagai bahan dan acuan pelaksanaan kegiatan Perangkat Daerah	100 Persen	30,155,000	34,678,250	
1	6	1	2.01	2	Penyusunan Program dan Kegiatan Perangkat Daerah dalam Dokumen Perencanaan	1, Peningkatan kesejahteraan dan kualitas Sumber Daya Manusia.	Terwujudnya Program Penunjang Urusan Pemerintahan Daerah	Kota Cirebon, Kesambi, Sunyaragi	Hasil penilaian pemenuhan pelaporan perencanaan, kinerja dan keuangan pada Survey Kepuasan Pelanggan	100 poin	Dokumen DPA Dokumen DPA Perubahan Dokumen Proker Dokumen RKA Dokumen RKA Perubahan Dokumen RKT	1 Dokumen 1 Dokumen 1 Dokumen 1 Dokumen 1 Dokumen 1 Dokumen	Terpenuhinya informasi perencanaan sebagai bahan dan acuan pelaksanaan kegiatan Perangkat Daerah	100 Persen	42,745,000	49,156,750	
1	6	1	2.01	3	Penyusunan Dokumen Evaluasi Perangkat Daerah	1, Peningkatan kesejahteraan dan kualitas Sumber Daya Manusia.	Terwujudnya Program Penunjang Urusan Pemerintahan Daerah	Kota Cirebon, Kesambi, Sunyaragi	Hasil penilaian pemenuhan pelaporan perencanaan, kinerja dan keuangan pada Survey Kepuasan Pelanggan	100 poin	Laporan Monev Triwulan I, II, III, IV	4 Dokumen	Terpenuhinya informasi perencanaan sebagai bahan dan acuan pelaksanaan kegiatan Perangkat Daerah	100 Persen	27,130,000	31,199,500	
1	6	1	2.01	4	Koordinasi dan Sinkronisasi Perencanaan Perangkat Daerah	1, Peningkatan kesejahteraan dan kualitas Sumber Daya Manusia.	Terwujudnya Program Penunjang Urusan Pemerintahan Daerah	Kota Cirebon, Kesambi, Sunyaragi	Hasil penilaian pemenuhan pelaporan perencanaan, kinerja dan keuangan pada Survey Kepuasan Pelanggan	100 poin	Dokumen hasil forum perangkat daerah DSPPPA	1 Dokumen	Terpenuhinya informasi perencanaan sebagai bahan dan acuan pelaksanaan kegiatan Perangkat Daerah	100 Persen	25,680,000	29,532,000	
1	6	1	2.01	5	Evaluasi Kinerja Perangkat Daerah	1, Peningkatan kesejahteraan dan kualitas Sumber Daya Manusia.	Terwujudnya Program Penunjang Urusan Pemerintahan Daerah	Kota Cirebon, Kesambi, Sunyaragi	Hasil penilaian pemenuhan pelaporan perencanaan, kinerja dan keuangan pada Survey Kepuasan Pelanggan	100 poin	Dokumen LAKIP Dokumen LKPJ Dokumen LPPD Dokumen Tepra Laporan Penatausahaan Barang dan Inventaris Barang Laporan Tahunan	1 Dokumen 1 Dokumen 1 Dokumen 1 Dokumen 1 Dokumen 1 Dokumen	Terpenuhinya informasi perencanaan sebagai bahan dan acuan pelaksanaan kegiatan Perangkat Daerah	100 Persen	35,967,500	41,362,625	
1	**6**	**1**	2.02		**Administrasi Keuangan**										**5,908,691,400**	**6,794,995,110**	
1	6	1	2.02	1	Penyediaan Gaji dan Tunjangan ASN	1, Peningkatan kesejahteraan dan kualitas Sumber Daya Manusia.	Terwujudnya Program Penunjang Urusan Pemerintahan Daerah	Kota Cirebon, Kesambi, Sunyaragi	Hasil penilaian pemenuhan pelaporan perencanaan, kinerja dan keuangan pada Survey Kepuasan Pelanggan	100 poin	1. Bahan Data Pemeriksaan 1. Lager Gaji 1. Laporan Realisasi Anggaran (LRA) 2. Daftar Tunjangan ASN 2. Dokumen Jawaban NHP 2. Laporan Operasional (LO) 3. Laporan Perubahan Ekuitas (LPE)	1 dokumen 1 dokumen 1 dokumen 1 dokumen 1 dokumen 1 dokumen 1 dokumen	Terpenuhinya informasi administrasi keuangan sebagai bahan audit keuangan Perangkat Daerah	100 Persen	5,847,081,000	6,724,143,150	
1	6	1	2.02	3	Penyiapan Bahan Pelaksanaan Verifikasi	1, Peningkatan kesejahteraan dan kualitas Sumber Daya Manusia.	Terwujudnya Program Penunjang Urusan Pemerintahan Daerah	Kota Cirebon, Kesambi, Sunyaragi	Hasil penilaian pemenuhan pelaporan perencanaan, kinerja dan keuangan pada Survey Kepuasan Pelanggan	100 poin	1. Bahan Data Pemeriksaan 1. Lager Gaji 1. Laporan Realisasi Anggaran (LRA) 2. Daftar Tunjangan ASN 2. Dokumen Jawaban NHP 2. Laporan Operasional (LO) 3. Laporan Perubahan Ekuitas (LPE) Dokumen Pengesahan SPJ	1 dokumen 1 dokumen 1 dokumen 1 dokumen 1 dokumen 1 dokumen 1 dokumen 1 dokumen	Terpenuhinya informasi administrasi keuangan sebagai bahan audit keuangan Perangkat Daerah	100 Persen	10,000,000	11,500,000	

Kode					Urusan/ Bidang Urusan Pemerintahan Daerah Dan Program/ Kegiatan	Prioritas Daerah	Sasaran Daerah	Lokasi	Indikator Kinerja						Pagu Indikatif (Rp.)	Prakiraan Maju (Rp.)	Keterangan
									Capaian Program		Keluaran Kegiatan		Hasil Kegiatan				Prioritas Pembangunan Nasional
									Tolok Ukur	Target	Tolok Ukur	Target	Tolok Ukur	Target			
1	6	1	2.02	4	Penyusunan Akuntansi dan Pelaporan Keuangan	1, Peningkatan kesejahteraan dan kualitas Sumber Daya Manusia.	Terwujudnya Program Penunjang Urusan Pemerintahan Daerah	Kota Cirebon, Kesambi, Sunyaragi	Hasil penilaian pemenuhan pelaporan perencanaan, kinerja dan keuangan pada Survey Kepuasan Pelanggan	100 poin	1. Laporan Realisasi Anggaran (LRA)	1 dokumen	Terpenuhinya informasi administrasi keuangan sebagai bahan audit keuangan Perangkat Daerah	100 Persen	10,000,000	11,500,000	
											2. Laporan Operasional (LO)	1 dokumen					
											3. Laporan Perubahan Ekuitas (LPE)	1 dokumen					
1	6	1	2.02	5	Pengelolaan dan Penyiapan Bahan Tanggapan Pemeriksaan	1, Peningkatan kesejahteraan dan kualitas Sumber Daya Manusia.	Terwujudnya Program Penunjang Urusan Pemerintahan Daerah	Kota Cirebon, Kesambi, Sunyaragi	Hasil penilaian pemenuhan pelaporan perencanaan, kinerja dan keuangan pada Survey Kepuasan Pelanggan	100 poin	1. Bahan Data Pemeriksaan	1 dokumen	Terpenuhinya informasi administrasi keuangan sebagai bahan audit keuangan Perangkat Daerah	100 Persen	10,000,000	11,500,000	
											1. Laporan Realisasi Anggaran (LRA)	1 dokumen					
											2. Dokumen Jawaban NHP	1 dokumen					
											2. Laporan Operasional (LO)	1 dokumen					
											3. Laporan Perubahan Ekuitas (LPE)	1 dokumen					
1	6	1	2.02	6	Penyusunan Laporan Capaian Kinerja dan Ikhtisar Realisasi Kinerja SKPD	1, Peningkatan kesejahteraan dan kualitas Sumber Daya Manusia.	Terwujudnya Program Penunjang Urusan Pemerintahan Daerah	Kota Cirebon, Kesambi, Sunyaragi	Hasil penilaian pemenuhan pelaporan perencanaan, kinerja dan keuangan pada Survey Kepuasan Pelanggan	100 poin			Terpenuhinya informasi administrasi keuangan sebagai bahan audit keuangan Perangkat Daerah	100 Persen	15,000,000	17,250,000	
											1. Bahan Data Pemeriksaan	1 dokumen					
											1. Lager Gaji	1 dokumen					
											1. Laporan Realisasi Anggaran (LRA)	1 dokumen					
											2. Daftar Tunjangan ASN	1 dokumen					
											2. Dokumen Jawaban NHP	1 dokumen					
											2. Laporan Operasional (LO)	1 dokumen					
											3. Laporan Perubahan Ekuitas (LPE)	1 dokumen					
											Dokumen Pengesahan SPJ	1 dokumen					
											Laporan Capaian Kinerja Triwulan I, II, III dan IV	1 dokumen					
1	6	1	2.02	7	Penyusunan Laporan Keuangan Bulanan/Semesteran	1, Peningkatan kesejahteraan dan kualitas Sumber Daya Manusia.	Terwujudnya Program Penunjang Urusan Pemerintahan Daerah	Kota Cirebon, Kesambi, Sunyaragi	Hasil penilaian pemenuhan pelaporan perencanaan, kinerja dan keuangan pada Survey Kepuasan Pelanggan	100 poin	1. Laporan Bulanan dan Semesteran	1 dokumen	Terpenuhinya informasi administrasi keuangan sebagai bahan audit keuangan Perangkat Daerah	100 Persen	16,610,400	19,101,960	
1	**6**	**1**	2.03		**Administrasi Umum**										**4,029,246,760**	**4,633,633,773**	
1	6	1	2.03	1	Penyediaan Jasa Surat Menyurat	1, Peningkatan kesejahteraan dan kualitas Sumber Daya Manusia.	Terwujudnya Program Penunjang Urusan Pemerintahan Daerah	Semua Kabupaten/Kota, Semua Kecamatan, Semua Kelurahan	Terwujudnya tertib pelayanan administrasi perkantoran	100 Persen	Materai 6000	400 lembar	Terpenuhinya sarana dan prasarana kantor Perangkat Daerah	100 Persen	2,400,000	2,760,000	
1	6	1	2.03	2	Penyediaan Jasa Komunikasi, Sumber Daya Air dan Listrik	1, Peningkatan kesejahteraan dan kualitas Sumber Daya Manusia.	Terwujudnya Program Penunjang Urusan Pemerintahan Daerah	Semua Kabupaten/Kota, Semua Kecamatan, Semua Kelurahan	Terwujudnya tertib pelayanan administrasi perkantoran	100 Persen	Struk Pembayaran Tagihan Rekening air (PDAM)	12 struk	Terpenuhinya sarana dan prasarana kantor Perangkat Daerah	100 Persen	277,350,000	318,952,500	
											Struk Pembayaran Tagihan Rekening Listrik	12 struk					
											Struk Pembayaran Tagihan Rekening telepon	12 struk					
1	6	1	2.03	3	Penyediaan Jasa Peralatan dan Perlengkapan Kantor	1, Peningkatan kesejahteraan dan kualitas Sumber Daya Manusia.	Terwujudnya Program Penunjang Urusan Pemerintahan Daerah	Kota Cirebon, Semua Kecamatan, Semua Kelurahan	Terwujudnya tertib pelayanan administrasi perkantoran	100 Persen	Terwujudnya tertib pelayanan administrasi perkantoran (jumlah realisasi output kegiatan dalam program dibagi jumlah target output kegiatan dikali 100%)	100 persen	Terpenuhinya sarana dan prasarana kantor Perangkat Daerah	100 Persen	24,500,000	28,175,000	
1	6	1	2.03	5	Penyediaan Jasa Jaminan Barang Milik Daerah	1, Peningkatan kesejahteraan dan kualitas Sumber Daya Manusia.	Terwujudnya Program Penunjang Urusan Pemerintahan Daerah	Semua Kabupaten/Kota, Semua Kecamatan, Semua Kelurahan	Terwujudnya tertib pelayanan administrasi perkantoran	100 Persen	Laporan Penataan Dokumen Arsip	1 laporan	Terpenuhinya sarana dan prasarana kantor Perangkat Daerah	100 Persen	224,992,000	258,740,800	
											Polis asuransi kendaraan R4	7 unit					
											Seragam petugas/tenaga pengamanan kantor	11 stell					
											Tenaga Pengamanan Kantor	11 orang					

Kode					Urusan/ Bidang Urusan Pemerintahan Daerah Dan Program/ Kegiatan	Prioritas Daerah	Sasaran Daerah	Lokasi	Indikator Kinerja						Pagu Indikatif (Rp.)	Prakiraan Maju (Rp.)	Keterangan
									Capaian Program		Keluaran Kegiatan		Hasil Kegiatan				Prioritas Pembangunan Nasional
									Tolok Ukur	Target	Tolok Ukur	Target	Tolok Ukur	Target			
1	6	1	2.03	6	Penyediaan Jasa Pemeliharaan dan Perizinan Kendaraan Dinas/Operasional	1, Peningkatan kesejahteraan dan kualitas Sumber Daya Manusia.	Terwujudnya Program Penunjang Urusan Pemerintahan Daerah	Semua Kabupaten/Kota, Semua Kecamatan, Semua Kelurahan	Terwujudnya tertib pelayanan administrasi perkantoran	100 Persen	STNK/SKPD PKB R2	18 unit	Terpenuhinya sarana dan prasarana kantor Perangkat Daerah	100 Persen	24,314,500	27,961,675	
											STNK/SKPD PKB R3	1 unit					
											STNK/SKPD PKB R6	2 unit					
											Surat Ketetapan Pajak Daerah PKB R4	8 unit					
1	6	1	2.03	8	Penyediaan Jasa Kebersihan Kantor	1, Peningkatan kesejahteraan dan kualitas Sumber Daya Manusia.	Terwujudnya Program Penunjang Urusan Pemerintahan Daerah	Kota Cirebon, Kesambi, Semua Kelurahan	Terwujudnya tertib pelayanan administrasi perkantoran	100 Persen	peralatan kebersihan dan bahan pembersih kebersihan	23 jenis	Terpenuhinya sarana dan prasarana kantor Perangkat Daerah	100 Persen	299,790,000	344,758,500	
											seragam petugas kebersihan kantor	14 stell					
											Tenaga kebersihan kantor	14 orang					
1	6	1	2.03	9	Penyediaan Jasa Perbaikan Peralatan Kerja	1, Peningkatan kesejahteraan dan kualitas Sumber Daya Manusia.	Terwujudnya Program Penunjang Urusan Pemerintahan Daerah	Kota Cirebon, Semua Kecamatan, Semua Kelurahan	Terwujudnya tertib pelayanan administrasi perkantoran	100 Persen	Terwujudnya tertib pelayanan administrasi perkantoran (jumlah realisasi output kegiatan dalam program dibagi jumlah target output kegiatan dikali 100%)	100 persen	Terpenuhinya sarana dan prasarana kantor Perangkat Daerah	100 Persen	14,960,000	17,204,000	
1	6	1	2.03	10	Penyediaan Alat Tulis Kantor	1, Peningkatan kesejahteraan dan kualitas Sumber Daya Manusia.	Terwujudnya Program Penunjang Urusan Pemerintahan Daerah	Semua Kabupaten/Kota, Semua Kecamatan, Semua Kelurahan	Terwujudnya tertib pelayanan administrasi perkantoran	100 Persen	Alat Tulis Kantor	75 jenis	Terpenuhinya sarana dan prasarana kantor Perangkat Daerah	100 Persen	74,763,900	85,978,485	
											Tinta refill	5 jenis					
1	6	1	2.03	11	Penyediaan Barang Cetakan dan Penggandaan	1, Peningkatan kesejahteraan dan kualitas Sumber Daya Manusia.	Terwujudnya Program Penunjang Urusan Pemerintahan Daerah	Semua Kabupaten/Kota, Semua Kecamatan, Semua Kelurahan	Terwujudnya tertib pelayanan administrasi perkantoran	100 Persen	Barang Cetakan	45 jenis	Terpenuhinya sarana dan prasarana kantor Perangkat Daerah	100 Persen	54,268,900	62,409,235	
											Buku profil DSPPPA	1 dokumen					
											Penggandaan	67000 lembar					
1	6	1	2.03	13	Penyediaan Peralatan dan Perlengkapan Kantor	1, Peningkatan kesejahteraan dan kualitas Sumber Daya Manusia.	Terwujudnya Program Penunjang Urusan Pemerintahan Daerah	Kota Cirebon, Semua Kecamatan, Semua Kelurahan	Terwujudnya tertib pelayanan administrasi perkantoran	100 Persen	Peralatan dan Perlengkapan Kantor	15 jenis	Terpenuhinya sarana dan prasarana kantor Perangkat Daerah	100 Persen	99,991,600	114,990,340	
1	6	1	2.03	14	Penyediaan Peralatan Rumah Tangga	1, Peningkatan kesejahteraan dan kualitas Sumber Daya Manusia.	Terwujudnya Program Penunjang Urusan Pemerintahan Daerah	Kota Cirebon, Semua Kecamatan, Semua Kelurahan	Terwujudnya tertib pelayanan administrasi perkantoran	100 Persen	Peralatan Rumah Tangga	7 jenis	Terpenuhinya sarana dan prasarana kantor Perangkat Daerah	100 Persen	34,881,000	40,113,150	
1	6	1	2.03	15	Penyediaan Bahan Bacaan dan Peraturan Perundang-Undangan	1, Peningkatan kesejahteraan dan kualitas Sumber Daya Manusia.	Terwujudnya Program Penunjang Urusan Pemerintahan Daerah	Semua Kabupaten/Kota, Semua Kecamatan, Semua Kelurahan	Terwujudnya tertib pelayanan administrasi perkantoran	100 Persen	Buku profil DSPPPA	1 dokumen	Terpenuhinya sarana dan prasarana kantor Perangkat Daerah	100 Persen	43,020,000	49,473,000	
											Koran/Tabloid/Buletin/Majalah lainnya	1 judul					
											Surat kabar harian lokal	2 Judul					
											surat kabar harian nasional	1 judul					
											surat kabar harian regional	1 judul					
1	6	1	2.03	16	Penyediaan Bahan Logistik Kantor	1, Peningkatan kesejahteraan dan kualitas Sumber Daya Manusia.	Terwujudnya Program Penunjang Urusan Pemerintahan Daerah	Semua Kabupaten/Kota, Semua Kecamatan, Semua Kelurahan	Terwujudnya tertib pelayanan administrasi perkantoran	100 Persen	Isi ulang tabung Elpiji 12 kg	30 kali	Terpenuhinya sarana dan prasarana kantor Perangkat Daerah	100 Persen	4,960,000	5,704,000	
1	6	1	2.03	17	Penyediaan Makanan dan Minuman	1, Peningkatan kesejahteraan dan kualitas Sumber Daya Manusia.	Terwujudnya Program Penunjang Urusan Pemerintahan Daerah	Semua Kabupaten/Kota, Semua Kecamatan, Semua Kelurahan	Terwujudnya tertib pelayanan administrasi perkantoran	100 Persen	Laporan Makanan dan Minuman Harian Pegawai	12 laporan	Terpenuhinya sarana dan prasarana kantor Perangkat Daerah	100 Persen	113,428,500	130,442,775	
											Laporan mamin Hari-hari besar	8 laporan					
											Laporan/Notulensi rapat internal/briefing	12 laporan					
											Laporan penerimaan/ kunjungan tamu bagi DSPPPA	12 laporan					

Kode					Urusan/ Bidang Urusan Pemerintahan Daerah Dan Program/ Kegiatan	Prioritas Daerah	Sasaran Daerah	Lokasi	Indikator Kinerja						Pagu Indikatif (Rp.)	Prakiraan Maju (Rp.)	Keterangan
									Capaian Program		Keluaran Kegiatan		Hasil Kegiatan				Prioritas Pembangunan Nasional
									Tolok Ukur	Target	Tolok Ukur	Target	Tolok Ukur	Target			
1	6	1	2.03	18	Rapat-Rapat Kordinasi dan Konsultasi ke Luar Daerah	1, Peningkatan kesejahteraan dan kualitas Sumber Daya Manusia.	Terwujudnya Program Penunjang Urusan Pemerintahan Daerah	Semua Kabupaten/Kota, Semua Kecamatan, Semua Kelurahan	Terwujudnya tertib pelayanan administrasi perkantoran	100 Persen	Laporan Perjalanan Dinas;	12 laporan	Terpenuhinya sarana dan prasarana kantor Perangkat Daerah	100 Persen	474,447,000	545,614,050	
											Rapat Koordinasi dan Konsultasi Luar Daerah	12 laporan					
1	6	1	2.03	20	Pengadaan Kendaraan Dinas/Operasional	1, Peningkatan kesejahteraan dan kualitas Sumber Daya Manusia.	Terwujudnya Program Penunjang Urusan Pemerintahan Daerah	Kota Cirebon, Semua Kecamatan, Semua Kelurahan	Terwujudnya tertib pelayanan administrasi perkantoran	100 Persen	Kendaraan dinas/operasional R4	2 unit	Terpenuhinya sarana dan prasarana kantor Perangkat Daerah	100 Persen	972,058,000	1,117,866,700	
1	6	1	2.03	22	Pengadaan Perlengkapan Gedung Kantor	1, Peningkatan kesejahteraan dan kualitas Sumber Daya Manusia.	Terwujudnya Program Penunjang Urusan Pemerintahan Daerah	Kota Cirebon, Semua Kecamatan, Semua Kelurahan	Terwujudnya tertib pelayanan administrasi perkantoran	100 Persen	Perlengkapan gedung kantor yang tersedia	10 jenis	Terpenuhinya sarana dan prasarana kantor Perangkat Daerah	100 Persen	422,554,900	485,938,135	
1	6	1	2.03	24	Pengadaan Peralatan Gedung Kantor	1, Peningkatan kesejahteraan dan kualitas Sumber Daya Manusia.	Terwujudnya Program Penunjang Urusan Pemerintahan Daerah	Kota Cirebon, Semua Kecamatan, Semua Kelurahan	Terwujudnya tertib pelayanan administrasi perkantoran	100 Persen	Peralatan gedung kantor yang tersedia	10 jenis	Terpenuhinya sarana dan prasarana kantor Perangkat Daerah	100 Persen	67,182,900	77,260,335	
1	6	1	2.03	25	Pengadaan Mebeleur	1, Peningkatan kesejahteraan dan kualitas Sumber Daya Manusia.	Terwujudnya Program Penunjang Urusan Pemerintahan Daerah	Kota Cirebon, Semua Kecamatan, Semua Kelurahan	Terwujudnya tertib pelayanan administrasi perkantoran	100 Persen	Terwujudnya tertib pelayanan administrasi perkantoran (jumlah realisasi output kegiatan dalam program dibagi jumlah target output kegiatan dikali 100%)	100 persen	Terpenuhinya sarana dan prasarana kantor Perangkat Daerah	100 Persen	39,322,500	45,220,875	
1	6	1	2.03	28	Pemeliharaan Rutin/Berkala Gedung Kantor	1, Peningkatan kesejahteraan dan kualitas Sumber Daya Manusia.	Terwujudnya Program Penunjang Urusan Pemerintahan Daerah	Semua Kabupaten/Kota, Semua Kecamatan, Semua Kelurahan	Terwujudnya tertib pelayanan administrasi perkantoran	100 Persen	Gedung DSPPPA	5000 meter persegi	Terpenuhinya sarana dan prasarana kantor Perangkat Daerah	100 Persen	46,378,000	53,334,700	
											Gedung P2TP2A	350 meter persegi					
											Gedung UPTD Sosial Lingkungan Pondok Sosial (LIPOSOS)	1000 meter persegi					
											Gedung UPTD Sosial Loka Bina Karya (LBK)	500 meter persegi					
											Gedung UPTD TMP dan Taman Makam Pahlawan (TMP)	25000 meter persegi					
1	6	1	2.03	30	Pemeliharaan Rutin/Berkala Kendaraan Dinas/Operasional	1, Peningkatan kesejahteraan dan kualitas Sumber Daya Manusia.	Terwujudnya Program Penunjang Urusan Pemerintahan Daerah	Kota Cirebon, Semua Kecamatan, Semua Kelurahan	Terwujudnya tertib pelayanan administrasi perkantoran	100 Persen	Terwujudnya tertib pelayanan administrasi perkantoran (jumlah realisasi output kegiatan dalam program dibagi jumlah target output kegiatan dikali 100%)	100 persen	Terpenuhinya sarana dan prasarana kantor Perangkat Daerah	100 Persen	373,260,000	429,249,000	
1	6	1	2.03	32	Pemeliharaan Rutin/Berkala Perlengkapan Gedung Kantor	1, Peningkatan kesejahteraan dan kualitas Sumber Daya Manusia.	Terwujudnya Program Penunjang Urusan Pemerintahan Daerah	Kota Cirebon, Semua Kecamatan, Semua Kelurahan	Terwujudnya tertib pelayanan administrasi perkantoran	100 Persen	Terwujudnya tertib pelayanan administrasi perkantoran (jumlah realisasi output kegiatan dalam program dibagi jumlah target output kegiatan dikali 100%)	100 persen	Terpenuhinya sarana dan prasarana kantor Perangkat Daerah	100 Persen	23,063,000	26,522,450	
1	6	1	2.03	34	Pemeliharaan Rutin/Berkala Peralatan Gedung Kantor	1, Peningkatan kesejahteraan dan kualitas Sumber Daya Manusia.	Terwujudnya Program Penunjang Urusan Pemerintahan Daerah	Kota Cirebon, Semua Kecamatan, Semua Kelurahan	Terwujudnya tertib pelayanan administrasi perkantoran	100 Persen	Terwujudnya tertib pelayanan administrasi perkantoran (jumlah realisasi output kegiatan dalam program dibagi jumlah target output kegiatan dikali 100%)	100 persen	Terpenuhinya sarana dan prasarana kantor Perangkat Daerah	100 Persen	15,004,590	17,255,278	

Kode					Urusan/ Bidang Urusan Pemerintahan Daerah Dan Program/ Kegiatan	Prioritas Daerah	Sasaran Daerah	Lokasi	Indikator Kinerja						Pagu Indikatif (Rp.)	Prakiraan Maju (Rp.)	Keterangan
									Capaian Program		Keluaran Kegiatan		Hasil Kegiatan				Prioritas Pembangunan Nasional
									Tolok Ukur	Target	Tolok Ukur	Target	Tolok Ukur	Target			
1	6	1	2.03	35	Pemeliharaan Rutin/Berkala Mebeleur	1, Peningkatan kesejahteraan dan kualitas Sumber Daya Manusia.	Terwujudnya Program Penunjang Urusan Pemerintahan Daerah	Kota Cirebon, Semua Kecamatan, Semua Kelurahan	Terwujudnya tertib pelayanan administrasi perkantoran	100 Persen	Terwujudnya tertib pelayanan administrasi perkantoran (jumlah realisasi output kegiatan dalam program dibagi jumlah target output kegiatan dikali 100%)	100 persen	Terpenuhinya sarana dan prasarana kantor Perangkat Daerah	100 Persen	14,999,120	17,248,988	
1	6	1	2.03	38	Rehabilitasi Sedang/Berat Rumah Gedung Kantor	1, Peningkatan kesejahteraan dan kualitas Sumber Daya Manusia.	Terwujudnya Program Penunjang Urusan Pemerintahan Daerah	Kota Cirebon, Semua Kecamatan, Semua Kelurahan	Terwujudnya tertib pelayanan administrasi perkantoran	100 Persen	Gedung Kantor Yang direhab	300 meter persegi	Terpenuhinya sarana dan prasarana kantor Perangkat Daerah	100 Persen	287,356,350	330,459,802	
											Parkiran kendaraan bermotor	200 meter persegi					
											Ruang Kerja Yang Direhab	300 meter persegi					
1	**6**	**1**	2.04		**Peningkatan Disiplin dan Kapasitas Sumber Daya Aparatur**										**414,407,250**	**476,568,338**	
1	6	1	2.04	2	Pengadaan Pakaian Dinas Beserta Perlengkapannya	1, Peningkatan kesejahteraan dan kualitas Sumber Daya Manusia.	Terwujudnya Program Penunjang Urusan Pemerintahan Daerah	Kota Cirebon, Semua Kecamatan, Semua Kelurahan	Tingkat Kehadiran Pegawai	100 Persen	Terwujudnya tertib pelayanan administrasi perkantoran (jumlah realisasi output kegiatan dalam program dibagi jumlah target output kegiatan dikali 100%)	100 persen	Terwujudnya disiplin dan kapasitas aparatur Perangkat Daerah	100 Persen	36,809,200	42,330,580	
1	6	1	2.04	3	Pengadaan Pakaian Kerja Lapangan	1, Peningkatan kesejahteraan dan kualitas Sumber Daya Manusia.	Terwujudnya Program Penunjang Urusan Pemerintahan Daerah	Kota Cirebon, Semua Kecamatan, Semua Kelurahan	Tingkat Kehadiran Pegawai	100 Persen	Terwujudnya tertib pelayanan administrasi perkantoran (jumlah realisasi output kegiatan dalam program dibagi jumlah target output kegiatan dikali 100%)	100 persen	Terwujudnya disiplin dan kapasitas aparatur Perangkat Daerah	100 Persen	28,972,000	33,317,800	
1	6	1	2.04	4	Pengadaan Pakaian Korpri	1, Peningkatan kesejahteraan dan kualitas Sumber Daya Manusia.	Terwujudnya Program Penunjang Urusan Pemerintahan Daerah	Kota Cirebon, Semua Kecamatan, Semua Kelurahan	Tingkat Kehadiran Pegawai	100 Persen	Terwujudnya tertib pelayanan administrasi perkantoran (jumlah realisasi output kegiatan dalam program dibagi jumlah target output kegiatan dikali 100%)	100 persen	Terwujudnya disiplin dan kapasitas aparatur Perangkat Daerah	100 Persen	30,462,000	35,031,300	
1	6	1	2.04	5	Pengadaan Pakaian Khusus Hari-hari Tertentu	1, Peningkatan kesejahteraan dan kualitas Sumber Daya Manusia.	Terwujudnya Program Penunjang Urusan Pemerintahan Daerah	Kota Cirebon, Semua Kecamatan, Semua Kelurahan	Tingkat Kehadiran Pegawai	100 Persen	Terwujudnya tertib pelayanan administrasi perkantoran (jumlah realisasi output kegiatan dalam program dibagi jumlah target output kegiatan dikali 100%)	100 persen	Terwujudnya disiplin dan kapasitas aparatur Perangkat Daerah	100 Persen	28,302,000	32,547,300	
1	6	1	2.04	10	Sosialisasi Peraturan Perundang-undangan	1, Peningkatan kesejahteraan dan kualitas Sumber Daya Manusia.	Terwujudnya Program Penunjang Urusan Pemerintahan Daerah	Kota Cirebon, Semua Kecamatan, Semua Kelurahan	Tingkat Kehadiran Pegawai	100 Persen	Terwujudnya tertib pelayanan administrasi perkantoran (jumlah realisasi output kegiatan dalam program dibagi jumlah target output kegiatan dikali 100%)	100 persen	Terwujudnya disiplin dan kapasitas aparatur Perangkat Daerah	100 Persen	20,576,000	23,662,400	
1	6	1	2.04	11	Bimbingan Teknis Implementasi Peraturan Perundang-undangan	1, Peningkatan kesejahteraan dan kualitas Sumber Daya Manusia.	Terwujudnya Program Penunjang Urusan Pemerintahan Daerah	Kota Cirebon, Semua Kecamatan, Semua Kelurahan	Tingkat Kehadiran Pegawai	100 Persen	Terwujudnya tertib pelayanan administrasi perkantoran (jumlah realisasi output kegiatan dalam program dibagi jumlah target output kegiatan dikali 100%)	100 persen	Terwujudnya disiplin dan kapasitas aparatur Perangkat Daerah	100 Persen	269,286,050	309,678,958	

Tabel 5.1 Program dan Kegiatan Perangkat Daerah
Kota Cirebon
Tahun 2021

Unit Organisasi : 2.07.0.00.0.00.01.00 DINAS TENAGA KERJA
Sub Unit Organisasi : 2.07.0.00.0.00.01.00 DINAS TENAGA KERJA

Kode					Urusan/ Bidang Urusan Pemerintahan Daerah Dan Program/ Kegiatan	Prioritas Daerah	Sasaran Daerah	Lokasi	Indikator Kinerja						Pagu Indikatif (Rp.)	Prakiraan Maju (Rp.)	Keterangan
									Capaian Program		Keluaran Kegiatan		Hasil Kegiatan				Prioritas Pembangunan Nasional
									Tolok Ukur	Target	Tolok Ukur	Target	Tolok Ukur	Target			
2					**URUSAN PEMERINTAHAN WAJIB YANG TIDAK BERKAITAN DENGAN PELAYANAN DASAR**												
2	**7**				**URUSAN PEMERINTAHAN BIDANG TENAGA KERJA**										**9,452,888,521**	**10,870,821,799**	
2	**7**	**1**			**PROGRAM PENUNJANG URUSAN PEMERINTAHAN DAERAH**										**7,122,897,821**	**8,191,332,494**	
2	**7**	**1**	2.01		**Perencanaan dan Evaluasi Kinerja Perangkat Daerah**										**78,000,000**	**89,700,000**	
2	7	1	2.01	1	Penyusunan Renstra dan Renja Perangkat Daerah	1, Peningkatan kesejahteraan dan kualitas Sumber Daya Manusia.	Terwujudnya Program Penunjang Urusan Pemerintahan Daerah	Kota Cirebon, Kesambi, Pekiringan	Terwujudnya tertib pelayanan administrasi perkantoran	97 persen	Dokumen RENJA PD Dokumen RENJA Perubahan PD Dokumen RENSTRA PD Dokumen RENSTRA Perubahan PD	1 Dokumen 1 Dokumen 0 Dokumen 1 Dokumen	terpenuhinya informasi perencanaan sebagai bahan dan acuan pelaksanaan kegiatan Perangkat Daeraherangkat daerah	100%	20,000,000	23,000,000	
2	7	1	2.01	2	Penyusunan Program dan Kegiatan Perangkat Daerah dalam Dokumen Perencanaan	1, Peningkatan kesejahteraan dan kualitas Sumber Daya Manusia.	Terwujudnya Program Penunjang Urusan Pemerintahan Daerah	Kota Cirebon, Kesambi, Pekiringan	Terwujudnya tertib pelayanan administrasi perkantoran	97 persen	DPA DPA Perubahan RKA RKA Perubahan	1 Dokumen 1 Dokumen 1 Dokumen 1 Dokumen	terpenuhinya informasi perencanaan sebagai bahan dan acuan pelaksanaan kegiatan Perangkat Daeraherangkat daerah	100%	19,000,000	21,850,000	
2	7	1	2.01	3	Penyusunan Dokumen Evaluasi Perangkat Daerah	1, Peningkatan kesejahteraan dan kualitas Sumber Daya Manusia.	Terwujudnya Program Penunjang Urusan Pemerintahan Daerah	Kota Cirebon, Kesambi, Pekiringan	Terwujudnya tertib pelayanan administrasi perkantoran	97 persen	Laporan hasil kinerja pegawai Non PNS dengan Perjanjian Kerja Laporan Monitoring dan Evaluasi	1 Laporan 4 Dokumen	terpenuhinya informasi perencanaan sebagai bahan dan acuan pelaksanaan kegiatan Perangkat Daeraherangkat daerah	100%	11,000,000	12,650,000	
2	7	1	2.01	4	Koordinasi dan Sinkronisasi Perencanaan Perangkat Daerah	1, Peningkatan kesejahteraan dan kualitas Sumber Daya Manusia.	Terwujudnya Program Penunjang Urusan Pemerintahan Daerah	Kota Cirebon, Kesambi, Pekiringan	Terwujudnya tertib pelayanan administrasi perkantoran	97 persen	Dokumen Evaluasi SOP Dokumen Hasil Forum Perangkat Daerah	1 Dokumen 1 Dokumen	terpenuhinya informasi perencanaan sebagai bahan dan acuan pelaksanaan kegiatan Perangkat Daeraherangkat daerah	100%	24,000,000	27,600,000	
2	7	1	2.01	5	Evaluasi Kinerja Perangkat Daerah	1, Peningkatan kesejahteraan dan kualitas Sumber Daya Manusia.	Terwujudnya Program Penunjang Urusan Pemerintahan Daerah	Kota Cirebon, Kesambi, Pekiringan	Terwujudnya tertib pelayanan administrasi perkantoran	97 persen	Dokumen LKP	1 Dokumen	terpenuhinya informasi perencanaan sebagai bahan dan acuan pelaksanaan kegiatan Perangkat Daeraherangkat daerah	100%	4,000,000	4,600,000	
2	**7**	**1**	2.02		**Administrasi Keuangan**										**4,132,831,276**	**4,752,755,967**	
2	7	1	2.02	1	Penyediaan Gaji dan Tunjangan ASN	1, Peningkatan kesejahteraan dan kualitas Sumber Daya Manusia.	Terwujudnya Program Penunjang Urusan Pemerintahan Daerah	Kota Cirebon, Kesambi, Pekiringan	Terwujudnya tertib pelayanan administrasi perkantoran	97 persen	Pegawai	28 Orang	terpenuhinya informasi administrasi keuangan sebagai bahan audit keuangan Perangkat Daerahat daerah	100%	4,117,831,276	4,735,505,967	
2	7	1	2.02	6	Penyusunan Laporan Capaian Kinerja dan Ikhtisar Realisasi Kinerja SKPD	2. Akselerasi pertumbuhan dan pemerataan pembangunan berkelanjutan.	Terwujudnya Program Penunjang Urusan Pemerintahan Daerah	Kota Cirebon, Kesambi, Pekiringan	Terwujudnya tertib pelayanan administrasi perkantoran	97 persen	Laporan Pelaksanaan Realisasi Kinerja Triwulan dan Tahunan	5 Dokumen	terpenuhinya informasi administrasi keuangan sebagai bahan audit keuangan Perangkat Daerahat daerah	100%	5,000,000	5,750,000	
2	7	1	2.02	7	Penyusunan Laporan Keuangan Bulanan/Semesteran	1, Peningkatan kesejahteraan dan kualitas Sumber Daya Manusia.	Terwujudnya Program Penunjang Urusan Pemerintahan Daerah	Kota Cirebon, Kesambi, Pekiringan	Terwujudnya tertib pelayanan administrasi perkantoran	97 persen	Laporan Akuntansu Laporan Aset Persediaan	1 Dokumen 1 Dokumen	terpenuhinya informasi administrasi keuangan sebagai bahan audit keuangan Perangkat Daerahat daerah	100%	4,000,000	4,600,000	
2	7	1	2.02	9	Penyusunan Pelaporan Keuangan Akhir Tahun	1, Peningkatan kesejahteraan dan kualitas Sumber Daya Manusia.	Terwujudnya Program Penunjang Urusan Pemerintahan Daerah	Kota Cirebon, Kesambi, Pekiringan	Terwujudnya tertib pelayanan administrasi perkantoran	97 persen	Laporan Keuangan Akhir Tahun CALK	1 Dokumen	terpenuhinya informasi administrasi keuangan sebagai bahan audit keuangan Perangkat Daerahat daerah	100%	6,000,000	6,900,000	

Kode					Urusan/ Bidang Urusan Pemerintahan Daerah Dan Program/ Kegiatan	Prioritas Daerah	Sasaran Daerah	Lokasi	Indikator Kinerja						Pagu Indikatif (Rp.)	Prakiraan Maju (Rp.)	Keterangan
									Capaian Program		Keluaran Kegiatan		Hasil Kegiatan				
									Tolok Ukur	Target	Tolok Ukur	Target	Tolok Ukur	Target			Prioritas Pembangunan Nasional
2	**7**	**1**	2.03		**Administrasi Umum**										**2,632,382,545**	**3,027,239,927**	
2	7	1	2.03	1	Penyediaan Jasa Surat Menyurat	1, Peningkatan kesejahteraan dan kualitas Sumber Daya Manusia.	Terwujudnya Program Penunjang Urusan Pemerintahan Daerah	Kota Cirebon, Kesambi, Pekiringan	Terwujudnya tertib pelayanan administrasi perkantoran	97 persen	Bukti Pengiriman Dokumen	0 -	terpenuhinya sarana dan prasarana kantor Perangkat Daerah	100%	1,200,000	1,380,000	
											Materai Rp. 6000,-	200 Buah					
2	7	1	2.03	2	Penyediaan Jasa Komunikasi, Sumber Daya Air dan Listrik	1, Peningkatan kesejahteraan dan kualitas Sumber Daya Manusia.	Terwujudnya Program Penunjang Urusan Pemerintahan Daerah	Kota Cirebon, Kesambi, Pekiringan	Terwujudnya tertib pelayanan administrasi perkantoran	97 persen	Struk Pembayaran Tagihan Rekening Air	12 Struk	terpenuhinya sarana dan prasarana kantor Perangkat Daerah	100%	117,500,000	135,125,000	
											Struk Pembayaran Tagihan Rekening Listrik	12 Struk					
											Struk Pembayaran Tagihan Rekening Telepon	12 Struk					
											Struk Pembayaran Tagihan Rekening TV Satelit/Kabel	12 Struk					
2	7	1	2.03	5	Penyediaan Jasa Jaminan Barang Milik Daerah	1, Peningkatan kesejahteraan dan kualitas Sumber Daya Manusia.	Terwujudnya Program Penunjang Urusan Pemerintahan Daerah	Kota Cirebon, Kesambi, Pekiringan	Terwujudnya tertib pelayanan administrasi perkantoran	97 persen	Polis Asuransi Kendaraan Dinas Roda 4	4 Unit	terpenuhinya sarana dan prasarana kantor Perangkat Daerah	100%	204,957,300	235,700,895	
											Seragam Tenaga Pengamanan Kantor	5 Stel					
											Tenaga Pengamanan Kantor untuk 2 Gedung	5 Orang					
2	7	1	2.03	6	Penyediaan Jasa Pemeliharaan dan Perizinan Kendaraan Dinas/Operasional	1, Peningkatan kesejahteraan dan kualitas Sumber Daya	Terwujudnya Program Penunjang Urusan Pemerintahan Daerah	Kota Cirebon, Kesambi, Pekiringan	Terwujudnya tertib pelayanan administrasi perkantoran	97 persen	Surat Ketetapan Daerah PKB Roda 2	10 Unit	terpenuhinya sarana dan prasarana kantor Perangkat Daerah	100%	25,000,000	28,750,000	
											Surat Ketetapan Pajak Daerah PKB Roda 4	4 Unit					
2	7	1	2.03	8	Penyediaan Jasa Kebersihan Kantor	1, Peningkatan kesejahteraan dan kualitas Sumber Daya Manusia.	Terwujudnya Program Penunjang Urusan Pemerintahan Daerah	Kota Cirebon, Kesambi, Pekiringan	Terwujudnya tertib pelayanan administrasi perkantoran	97 persen	Alat Kebersihan dan Bahan Pembersih	25 Jenis	terpenuhinya sarana dan prasarana kantor Perangkat Daerah	100%	202,996,500	233,445,975	
											Seragam Tenaga Kebersihan Kantor	5 Stel					
											Tenaga Kebersihan Kantor untuk 2 (dua) Gedung	5 Orang					
2	7	1	2.03	10	Penyediaan Alat Tulis Kantor	1, Peningkatan kesejahteraan dan kualitas Sumber Daya Manusia.	Terwujudnya Program Penunjang Urusan Pemerintahan Daerah	Kota Cirebon, Kesambi, Pekiringan	Terwujudnya tertib pelayanan administrasi perkantoran	97 persen	Alat Tulis Kantor Dinas	43 Jenis	terpenuhinya sarana dan prasarana kantor Perangkat Daerah	100%	51,999,800	59,799,770	
2	7	1	2.03	11	Penyediaan Barang Cetakan dan Penggandaan	1, Peningkatan kesejahteraan dan kualitas Sumber Daya Manusia.	Terwujudnya Program Penunjang Urusan Pemerintahan Daerah	Kota Cirebon, Kesambi, Pekiringan	Terwujudnya tertib pelayanan administrasi perkantoran	97 persen	Barang Cetakan	12 Jenis	terpenuhinya sarana dan prasarana kantor Perangkat Daerah	100%	41,799,200	48,069,080	
											Dus Arsip (cetakan)	1 Jenis					
											Penggandaan	8000 Lembar					
2	7	1	2.03	12	Penyediaan Komponen Instalasi Listrik/Penerangan Bangunan Kantor	1, Peningkatan kesejahteraan dan kualitas Sumber Daya Manusia.	Terwujudnya Program Penunjang Urusan Pemerintahan Daerah	Kota Cirebon, Kesambi, Pekiringan	Terwujudnya tertib pelayanan administrasi perkantoran	97 persen	Alat Listrik dan Elektronik	15 Jenis	terpenuhinya sarana dan prasarana kantor Perangkat Daerah	100%	19,982,000	22,979,300	
2	7	1	2.03	14	Penyediaan Peralatan Rumah Tangga	1, Peningkatan kesejahteraan dan kualitas Sumber Daya Manusia.	Terwujudnya Program Penunjang Urusan Pemerintahan Daerah	Kota Cirebon, Kesambi, Pekiringan	Terwujudnya tertib pelayanan administrasi perkantoran	97 persen	Peralatan Rumah Tangga	12 Jenis	terpenuhinya sarana dan prasarana kantor Perangkat Daerah	100%	15,000,000	17,250,000	

Kode					Urusan/ Bidang Urusan Pemerintahan Daerah Dan Program/ Kegiatan	Prioritas Daerah	Sasaran Daerah	Lokasi	Indikator Kinerja						Pagu Indikatif (Rp.)	Prakiraan Maju (Rp.)	Keterangan
									Capaian Program		Keluaran Kegiatan		Hasil Kegiatan				Prioritas Pembangunan Nasional
									Tolok Ukur	Target	Tolok Ukur	Target	Tolok Ukur	Target			
2	7	1	2.03	15	Penyediaan Bahan Bacaan dan Peraturan Perundang-Undangan	1, Peningkatan kesejahteraan dan kualitas Sumber Daya Manusia.	Terwujudnya Program Penunjang Urusan Pemerintahan Daerah	Kota Cirebon, Kesambi, Pekiringan	Terwujudnya tertib pelayanan administrasi perkantoran	97 persen	Buku Perundang-undangan	2 Buku	terpenuhinya sarana dan prasarana kantor Perangkat Daerah	100%	190,000,000	218,500,000	
											Buku Profil Disnaker	1 Dokumen					
											Laporan Hasil Kinerja Pegawai Non PNS dengan Perjanjian Kerja	1 Laporan					
											Laporan Updatin Website	1 Laporan					
											Publikasi Informasi Kinerja Disnaker pada Media Cetak	24 Kali					
											Publikasi Informasi Kinerja Disnaker pada Media Elektronik	12 Kali					
											Surat Kabar Harian Lokal	7 Judul					
											Surat Kabar Harian Nasional	1 Judul					
											Surat Kabar Harian Regional/Provinsi	1 Judul					
2	7	1	2.03	16	Penyediaan Bahan Logistik Kantor	1, Peningkatan kesejahteraan dan kualitas Sumber Daya Manusia.	Terwujudnya Program Penunjang Urusan Pemerintahan Daerah	Kota Cirebon, Kesambi, Pekiringan	Terwujudnya tertib pelayanan administrasi perkantoran	97 persen	Isi Ulang Tabung Gas	12 Kali	terpenuhinya sarana dan prasarana kantor Perangkat Daerah	100%	2,475,000	2,846,250	
2	7	1	2.03	17	Penyediaan Makanan dan Minuman	1, Peningkatan kesejahteraan dan kualitas Sumber Daya Manusia.	Terwujudnya Program Penunjang Urusan Pemerintahan Daerah	Kota Cirebon, Kesambi, Pekiringan	Terwujudnya tertib pelayanan administrasi perkantoran	97 persen	Laporan Hasil Kinerja Pegawai Non PNS dengan Perjanjian Kerja	1 Laporan	terpenuhinya sarana dan prasarana kantor Perangkat Daerah	100%	159,000,000	182,850,000	
											Laporan Kegiatan Ceramah/Pengajian Pegawai dan Senam	12 Laporan					
											Laporan Kunjungan Tamu	12 Laporan					
											Laporan Mamin Pegawai	12 Laporan					
											Laporan Penataan Arsip Dinas	12 Laporan					
											Laporan Rapat internal/Briefing Staf	12 Laporan					
2	7	1	2.03	18	Rapat-Rapat Kordinasi dan Konsultasi ke Luar Daerah	1, Peningkatan kesejahteraan dan kualitas Sumber Daya Manusia.	Terwujudnya Program Penunjang Urusan Pemerintahan Daerah	Kota Cirebon, Kesambi, Pekiringan	Terwujudnya tertib pelayanan administrasi perkantoran	97 persen	Laporan Perjalanan Dinas Rapat Koordinasi dan Konsultasi Luar Kota	12 Laporan	terpenuhinya sarana dan prasarana kantor Perangkat Daerah	100%	249,966,000	287,460,900	
2	7	1	2.03	19	Pengadaan Mobil Jabatan	1, Peningkatan kesejahteraan dan kualitas Sumber Daya Manusia.	Terwujudnya Program Penunjang Urusan Pemerintahan Daerah	Kota Cirebon, Semua Kecamatan, Semua Kelurahan	Terwujudnya tertib pelayanan administrasi perkantoran	97 persen	Mobil Jabatan Eselon II	1 Unit	terpenuhinya sarana dan prasarana kantor Perangkat Daerah	100%	506,200,000	582,130,000	
2	7	1	2.03	20	Pengadaan Kendaraan Dinas/Operasional	1, Peningkatan kesejahteraan dan kualitas Sumber Daya Manusia.	Terwujudnya Program Penunjang Urusan Pemerintahan Daerah	Kota Cirebon, Semua Kecamatan, Semua Kelurahan	Terwujudnya tertib pelayanan administrasi perkantoran	97 persen	Kendaraan Dinas Operasional/Jabatan Roda 2	2 Unit	terpenuhinya sarana dan prasarana kantor Perangkat Daerah	100%	39,782,000	45,749,300	
2	7	1	2.03	22	Pengadaan Perlengkapan Gedung Kantor	1, Peningkatan kesejahteraan dan kualitas Sumber Daya Manusia.	Terwujudnya Program Penunjang Urusan Pemerintahan Daerah	Kota Cirebon, Kesambi, Pekiringan	Terwujudnya tertib pelayanan administrasi perkantoran	97 persen	Perlengkapan Gedung Kantor	3 Jenis	terpenuhinya sarana dan prasarana kantor Perangkat Daerah	100%	14,885,000	17,117,750	
2	7	1	2.03	24	Pengadaan Peralatan Gedung Kantor	1, Peningkatan kesejahteraan dan kualitas Sumber Daya Manusia.	Terwujudnya Program Penunjang Urusan Pemerintahan Daerah	Kota Cirebon, Kesambi, Pekiringan	Terwujudnya tertib pelayanan administrasi perkantoran	97 persen	Peralatan Gedung Kantor	5 Jenis	terpenuhinya sarana dan prasarana kantor Perangkat Daerah	100%	99,742,200	114,703,530	

Kode					Urusan/ Bidang Urusan Pemerintahan Daerah Dan Program/ Kegiatan	Prioritas Daerah	Sasaran Daerah	Lokasi	Indikator Kinerja						Pagu Indikatif (Rp.)	Prakiraan Maju (Rp.)	Keterangan
									Capaian Program		Keluaran Kegiatan		Hasil Kegiatan				
									Tolok Ukur	Target	Tolok Ukur	Target	Tolok Ukur	Target			Prioritas Pembangunan Nasional
2	7	1	2.03	25	Pengadaan Mebeleur	1, Peningkatan kesejahteraan dan kualitas Sumber Daya Manusia.	Terwujudnya Program Penunjang Urusan Pemerintahan Daerah	Kota Cirebon, Semua Kecamatan, Semua Kelurahan	Terwujudnya tertib pelayanan administrasi perkantoran	97 persen	Mebeleur Gedung Kantor	4 Jenis	terpenuhinya sarana dan prasarana kantor Perangkat Daerah	100%	149,942,700	172,434,105	
2	7	1	2.03	28	Pemeliharaan Rutin/Berkala Gedung Kantor	1, Peningkatan kesejahteraan dan kualitas Sumber Daya Manusia.	Terwujudnya Program Penunjang Urusan Pemerintahan Daerah	Kota Cirebon, Kesambi, Pekiringan	Terwujudnya tertib pelayanan administrasi perkantoran	97 persen	Gedung BLK Las	0 -	terpenuhinya sarana dan prasarana kantor Perangkat Daerah	100%	279,985,045	321,982,802	
											Halaman Gedung BLK	0 -					
											Halaman Parkir Belakang	0 -					
											Halaman Parkir Depan Gedung	250 m2					
											Halaman Parkir Samping Gedung	0 -					
											Halaman Tengah Gedung	0 -					
											Mushola	0 -					
											Ruang Arsip	24 m2					
											Ruang Aula	0 -					
											Ruang Bidang HI	0 -					
											Ruang Bidang PPTK	0 -					
											Ruang Gudang	33 m2					
											Ruang Pelayanan	0 -					
											Ruang Sekretariat	125 m2					
2	7	1	2.03	29	Pemeliharaan Rutin/Berkala Mobil Jabatan	1, Peningkatan kesejahteraan dan kualitas Sumber Daya Manusia.	Terwujudnya Program Penunjang Urusan Pemerintahan Daerah	Kota Cirebon, Kesambi, Pekiringan	Terwujudnya tertib pelayanan administrasi perkantoran	97 persen	BBM Mobil Jabatan Eselon II	1 Unit	terpenuhinya sarana dan prasarana kantor Perangkat Daerah	100%	52,987,200	60,935,280	
											Jasa Servis Mobil Jabatan Eselon II	1 Unit					
											Pelumas Mobil Jabatan Eselon II	1 Unit					
2	7	1	2.03	30	Pemeliharaan Rutin/Berkala Kendaraan Dinas/Operasional	1, Peningkatan kesejahteraan dan kualitas Sumber Daya Manusia.	Terwujudnya Program Penunjang Urusan Pemerintahan Daerah	Kota Cirebon, Kesambi, Pekiringan	Terwujudnya tertib pelayanan administrasi perkantoran	97 persen	BBM Kendaraan Dinas Roda 2	10 Unit	terpenuhinya sarana dan prasarana kantor Perangkat Daerah	100%	141,997,600	163,297,240	
											BBM Kendaraan Dinas Roda 4	3 Unit					
											Jasa Servis Kendaraan Roda 2	10 Unit					
											Jasa Servis Kendaraan Roda 4	3 Unit					
											Pelumas Kendaraan Dinas Roda 2	10 Unit					
											Pelumas Kendaraan Dinas Roda 4	3 Unit					
2	7	1	2.03	34	Pemeliharaan Rutin/Berkala Peralatan Gedung Kantor	1, Peningkatan kesejahteraan dan kualitas Sumber Daya Manusia.	Terwujudnya Program Penunjang Urusan Pemerintahan Daerah	Kota Cirebon, Kesambi, Pekiringan	Terwujudnya tertib pelayanan administrasi perkantoran	97 persen	Servis Peralatan Gedung Kantor	6 Jenis	terpenuhinya sarana dan prasarana kantor Perangkat Daerah	100%	64,985,000	74,732,750	
2	**7**	**1**	2.04		**Peningkatan Disiplin dan Kapasitas Sumber Daya Aparatur**										**279,684,000**	**321,636,600**	
2	7	1	2.04	2	Pengadaan Pakaian Dinas Beserta Perlengkapannya	1, Peningkatan kesejahteraan dan kualitas Sumber Daya Manusia.	Terwujudnya Program Penunjang Urusan Pemerintahan Daerah	Kota Cirebon, Kesambi, Pekiringan	Terwujudnya tertib pelayanan administrasi perkantoran	97 persen	PDH Hitam Putih	30 Stel	terwujudnya disiplin dan kapasitas aparatur Perangkat Daerah	100%	89,796,000	103,265,400	
											PDH Khaki	30 Stel					
											PSH	4 Stel					
											PSL	4 Stel					
											PSR	4 Stel					
2	7	1	2.04	4	Pengadaan Pakaian Korpri	1, Peningkatan kesejahteraan dan kualitas Sumber Daya Manusia.	Terwujudnya Program Penunjang Urusan Pemerintahan Daerah	Kota Cirebon, Kesambi, Pekiringan	Terwujudnya tertib pelayanan administrasi perkantoran	97 persen	KORPRI	30 Stel	terwujudnya disiplin dan kapasitas aparatur Perangkat Daerah	100%	20,000,000	23,000,000	
2	7	1	2.04	5	Pengadaan Pakaian Khusus Hari-hari Tertentu	1, Peningkatan kesejahteraan dan kualitas Sumber Daya Manusia.	Terwujudnya Program Penunjang Urusan Pemerintahan Daerah	Kota Cirebon, Kesambi, Pekiringan	Terwujudnya tertib pelayanan administrasi perkantoran	97 persen	Pakaian Batik	30 Stel	terwujudnya disiplin dan kapasitas aparatur Perangkat Daerah	100%	39,888,000	45,871,200	
											Pakaian Olahraga	30 Stel					
2	7	1	2.04	10	Sosialisasi Peraturan Perundang-undangan	1, Peningkatan kesejahteraan dan kualitas Sumber Daya Manusia.	Terwujudnya Program Penunjang Urusan Pemerintahan Daerah	Kota Cirebon, Semua Kecamatan, Semua Kelurahan	Terwujudnya tertib pelayanan administrasi perkantoran	97 persen	Laporan Sosialisasi Peraturan Perundang-undangan yang Berlaku	1 Laporan	terwujudnya disiplin dan kapasitas aparatur Perangkat Daerah	100%	50,000,000	57,500,000	

Kode					Urusan/ Bidang Urusan Pemerintahan Daerah Dan Program/ Kegiatan	Prioritas Daerah	Sasaran Daerah	Lokasi	Indikator Kinerja						Pagu Indikatif (Rp.)	Prakiraan Maju (Rp.)	Keterangan
									Capaian Program		Keluaran Kegiatan		Hasil Kegiatan				Prioritas Pembangunan Nasional
									Tolok Ukur	Target	Tolok Ukur	Target	Tolok Ukur	Target			
2	7	1	2.04	11	Bimbingan Teknis Implementasi Peraturan Perundang-undangan	1, Peningkatan kesejahteraan dan kualitas Sumber Daya Manusia.	Terwujudnya Program Penunjang Urusan Pemerintahan Daerah	Kota Cirebon, Semua Kecamatan, Semua Kelurahan	Terwujudnya tertib pelayanan administrasi perkantoran	97 persen	Laporan Bimbingan Teknis Implementasi Perundang-undangan	0 Laporan	terwujudnya disiplin dan kapasitas aparatur Perangkat Daerah	100%	80,000,000	92,000,000	
											Laporan Sinergitas Perencanaan	1 Laporan					
											Laporan Survey Kepuasan Pelanggan	1 Laporan					

Tabel 5.1 Program dan Kegiatan Perangkat Daerah
Kota Cirebon
Tahun 2021

Unit Organisasi : 2.09.3.25.3.27.01.00 DINAS PANGAN, PERTANIAN, KELAUTAN DAN PERIKANAN
Sub Unit Organisasi : 2.09.3.25.3.27.01.00 DINAS PANGAN, PERTANIAN, KELAUTAN DAN PERIKANAN

Kode					Urusan/ Bidang Urusan Pemerintahan Daerah Dan Program/ Kegiatan	Prioritas Daerah	Sasaran Daerah	Lokasi	Indikator Kinerja						Pagu Indikatif (Rp.)	Prakiraan Maju (Rp.)	Keterangan
									Capaian Program		Keluaran Kegiatan		Hasil Kegiatan				Prioritas Pembangunan Nasional
									Tolok Ukur	Target	Tolok Ukur	Target	Tolok Ukur	Target			
2					**URUSAN PEMERINTAHAN WAJIB YANG TIDAK BERKAITAN DENGAN PELAYANAN DASAR**												
2	**9**				**URUSAN PEMERINTAHAN BIDANG PANGAN**										**16,187,674,792**	**18,615,826,012**	
2	**9**	**1**			**PROGRAM PENUNJANG URUSAN PEMERINTAHAN DAERAH**										**12,876,809,974**	**14,808,331,471**	
2	**9**	**1**	2.01		**Perencanaan dan Evaluasi Kinerja Perangkat Daerah**										**71,145,000**	**81,816,750**	
2	9	1	2.01	1	Penyusunan Renstra dan Renja Perangkat Daerah	1, Peningkatan kesejahteraan dan kualitas Sumber Daya Manusia.	Terwujudnya Program Penunjang Urusan Pemerintahan Daerah	Kota Cirebon, Lemah Wungkuk, Pegambiran	Terwujudnya tertib pelayanan administrasi perkantoran	100 Persen	Dokumen Renja Dokumen Renja Perubahan Dokumen Renstra Dokumen Renstra Perubahan	1 Dokumen 1 Dokumen 1 Dokumen 1 Dokumen	Terpenuhinya informasi perencanaan sebagai acuan pelaksanaan kegiatan perangkat daerah	100%	20,000,000	23,000,000	
2	9	1	2.01	2	Penyusunan Program dan Kegiatan Perangkat Daerah dalam Dokumen Perencanaan	1, Peningkatan kesejahteraan dan kualitas Sumber Daya Manusia.	Terwujudnya Program Penunjang Urusan Pemerintahan Daerah	Kota Cirebon, Lemah Wungkuk, Pegambiran	Terwujudnya tertib pelayanan administrasi perkantoran	100 Persen	Dokumen DPA Perubahan 2020 Dokumen Program Kerja Dokumen RKA 2021 Dokumen RKA Perubahan 2020 Rencana Umum Pengadaan	1 Dokumen 1 Dokumen 1 Dokumen 1 Dokumen 1 Dokumen	Terpenuhinya informasi perencanaan sebagai acuan pelaksanaan kegiatan perangkat daerah	100%	15,000,000	17,250,000	
2	9	1	2.01	3	Penyusunan Dokumen Evaluasi Perangkat Daerah	1, Peningkatan kesejahteraan dan kualitas Sumber Daya Manusia.	Terwujudnya Program Penunjang Urusan Pemerintahan Daerah	Kota Cirebon, Lemah Wungkuk, Pegambiran	Terwujudnya tertib pelayanan administrasi perkantoran	100 Persen	Laporan Monev Triwulan I, II, III, IV, dan laporan tahunan	5 Dokumen	Terpenuhinya informasi perencanaan sebagai acuan pelaksanaan kegiatan perangkat daerah	100%	5,000,000	5,750,000	
2	9	1	2.01	4	Koordinasi dan Sinkronisasi Perencanaan Perangkat Daerah		Terwujudnya Program Penunjang Urusan Pemerintahan Daerah	Kota Cirebon, Lemah Wungkuk, Pegambiran	Terwujudnya tertib pelayanan administrasi perkantoran	100 Persen	Dokumen Forum Perangkat Daerah	1 Dokumen	Terpenuhinya informasi perencanaan sebagai acuan pelaksanaan kegiatan perangkat daerah	100%	24,000,000	27,600,000	
2	9	1	2.01	5	Evaluasi Kinerja Perangkat Daerah	1, Peningkatan kesejahteraan dan kualitas Sumber Daya Manusia.	Terwujudnya Program Penunjang Urusan Pemerintahan Daerah	Kota Cirebon, Lemah Wungkuk, Pegambiran	Terwujudnya tertib pelayanan administrasi perkantoran	100 Persen	Dokumen LKPJ Dokumen LPPD Dokumen Standar Operasional Prosedur Dokumen Survei Kepuasan Masyarakat Laporan Evaluasi SAKIP Laporan TEPRA	1 Dokumen 1 Dokumen 1 Dokumen 1 Dokumen 1 Laporan 12 Laporan	Terpenuhinya informasi perencanaan sebagai acuan pelaksanaan kegiatan perangkat daerah	100%	7,145,000	8,216,750	
2	**9**	**1**	2.02		**Administrasi Keuangan**										**9,134,883,264**	**10,505,115,754**	
2	9	1	2.02	1	Penyediaan Gaji dan Tunjangan ASN	1, Peningkatan kesejahteraan dan kualitas Sumber Daya Manusia.	Terwujudnya Program Penunjang Urusan Pemerintahan Daerah	Kota Cirebon, Lemah Wungkuk, Pegambiran	Terwujudnya tertib pelayanan administrasi perkantoran	97 persen	Leger Gaji; Daftar Tunjangan ASN	12 Dokumen	Terpenuhinya informasi administrasi keuangan sebagai bahan audit keuangan perangkat daerah	100%	9,084,038,304	10,446,644,050	
2	9	1	2.02	2	Penyediaan Administrasi Pelaksanaan Tugas ASN	1, Peningkatan kesejahteraan dan kualitas Sumber Daya Manusia.	Terwujudnya Program Penunjang Urusan Pemerintahan Daerah	Kota Cirebon, Lemah Wungkuk, Pegambiran	Terwujudnya tertib pelayanan administrasi perkantoran	97 persen	SPJ Kegiatan	12 Laporan	Terpenuhinya informasi administrasi keuangan sebagai bahan audit keuangan perangkat daerah	100%	2,995,000	3,444,250	
2	9	1	2.02	5	Pengelolaan dan Penyiapan Bahan Tanggapan Pemeriksaan	1, Peningkatan kesejahteraan dan kualitas Sumber Daya Manusia.	Terwujudnya Program Penunjang Urusan Pemerintahan Daerah	Kota Cirebon, Lemah Wungkuk, Pegambiran	Terwujudnya tertib pelayanan administrasi perkantoran	97 persen	Bahan data pemeriksaan, dokumen jawaban NHP	1 Dokumen	Terpenuhinya informasi administrasi keuangan sebagai bahan audit keuangan perangkat daerah	100%	1,500,000	1,725,000	
2	9	1	2.02	6	Penyusunan Laporan Capaian Kinerja dan Ikhtisar Realisasi Kinerja SKPD	1, Peningkatan kesejahteraan dan kualitas Sumber Daya Manusia.	Terwujudnya Program Penunjang Urusan Pemerintahan Daerah	Kota Cirebon, Lemah Wungkuk, Pegambiran	Terwujudnya tertib pelayanan administrasi perkantoran	97 persen	Laporan Capaian Kinerja Triwulan I,II,III,IV	4 Dokumen	Terpenuhinya informasi administrasi keuangan sebagai bahan audit keuangan perangkat daerah	100%	42,150,000	48,472,500	

Kode					Urusan/ Bidang Urusan Pemerintahan Daerah Dan Program/ Kegiatan	Prioritas Daerah	Sasaran Daerah	Lokasi	Indikator Kinerja						Pagu Indikatif (Rp.)	Prakiraan Maju (Rp.)	Keterangan
									Capaian Program		Keluaran Kegiatan		Hasil Kegiatan				Prioritas Pembangunan Nasional
									Tolok Ukur	Target	Tolok Ukur	Target	Tolok Ukur	Target			
2	9	1	2.02	7	Penyusunan Laporan Keuangan Bulanan/Semesteran	1, Peningkatan kesejahteraan dan kualitas Sumber Daya Manusia.	Terwujudnya Program Penunjang Urusan Pemerintahan Daerah	Kota Cirebon, Lemah Wungkuk, Pegambiran	Terwujudnya tertib pelayanan administrasi perkantoran	97 persen	Laporan Asset (KIB)	1 Laporan	Terpenuhinya informasi administrasi keuangan sebagai bahan audit keuangan perangkat daerah	100%	1,200,000	1,380,000	
											Laporan Keuangan Semesteran	1 Dokumen					
2	9	1	2.02	9	Penyusunan Pelaporan Keuangan Akhir Tahun	1, Peningkatan kesejahteraan dan kualitas Sumber Daya Manusia.	Terwujudnya Program Penunjang Urusan Pemerintahan Daerah	Kota Cirebon, Lemah Wungkuk, Pegambiran	Terwujudnya tertib pelayanan administrasi perkantoran	97 persen	Dokumen Catatan Atas Laporan Keuangan (CALK)	1 Dokumen	Terpenuhinya informasi administrasi keuangan sebagai bahan audit keuangan perangkat daerah	100%	2,999,960	3,449,954	
2	**9**	**1**	2.03		**Administrasi Umum**										**3,322,451,210**	**3,820,818,892**	
2	9	1	2.03	1	Penyediaan Jasa Surat Menyurat	1, Peningkatan kesejahteraan	Terwujudnya Program Penunjang Urusan	Kota Cirebon, Lemah Wungkuk, Pegambiran	Terwujudnya tertib pelayanan administrasi	100 Persen	Kilat Khusus	24 struk	Terpenuhinya informasi sarana dan prasarana	100%	727	836,05	
											Materai 6000	36 buah					
2	9	1	2.03	2	Penyediaan Jasa Komunikasi, Sumber Daya Air dan Listrik	1, Peningkatan kesejahteraan dan kualitas Sumber Daya Manusia.	Terwujudnya Program Penunjang Urusan Pemerintahan Daerah	Kota Cirebon, Lemah Wungkuk, Pegambiran	Terwujudnya tertib pelayanan administrasi perkantoran	100 Persen	Struk pembayaran tagihan rekening air	12 struk	Terpenuhinya informasi sarana dan prasarana kantor perangkat daerah	100%	258,400,000	297,160,000	
											Struk pembayaran tagihan rekening listrik	12 struk					
											Struk pembayaran tagihan rekening telepon	12 struk					
2	9	1	2.03	5	Penyediaan Jasa Jaminan Barang Milik Daerah	1, Peningkatan kesejahteraan dan kualitas Sumber Daya Manusia.	Terwujudnya Program Penunjang Urusan Pemerintahan Daerah	Kota Cirebon, Lemah Wungkuk, Pegambiran	Terwujudnya tertib pelayanan administrasi perkantoran	100 Persen	Jasa pengamanan kantor	6 orang	Terpenuhinya informasi sarana dan prasarana kantor perangkat daerah	100%	284,041,300	326,647,495	
											Polis asuransi kendaraan dinas roda 2	20 unit					
											Polis asuransi kendaraan dinas roda 4	14 unit					
2	9	1	2.03	6	Penyediaan Jasa Pemeliharaan dan Perizinan Kendaraan Dinas/Operasional	1, Peningkatan kesejahteraan dan kualitas Sumber Daya Manusia.	Terwujudnya Program Penunjang Urusan Pemerintahan Daerah	Kota Cirebon, Semua Kecamatan, Semua Kelurahan	Terwujudnya tertib pelayanan administrasi perkantoran	100 Persen	Surat ketetapan pajak daerah PKB roda 2	40 unit	Terpenuhinya informasi sarana dan prasarana kantor perangkat daerah	100%	42,522,500	48,900,875	
											Surat ketetapan pajak daerah PKB roda 3	5 unit					
											Surat ketetapan pajak daerah PKB roda 4	14 unit					
2	9	1	2.03	8	Penyediaan Jasa Kebersihan Kantor	1, Peningkatan kesejahteraan dan kualitas Sumber Daya Manusia.	Terwujudnya Program Penunjang Urusan Pemerintahan Daerah	Kota Cirebon, Lemah Wungkuk, Pegambiran	Terwujudnya tertib pelayanan administrasi perkantoran	100 Persen	Alat dan bahan kebersihan	30 jenis	Terpenuhinya informasi sarana dan prasarana kantor perangkat daerah	100%	240,875,000	277,006,250	
											Seragam	16 stell					
											Tenaga kebersihan kantor	8 orang					
2	9	1	2.03	10	Penyediaan Alat Tulis Kantor	1, Peningkatan kesejahteraan dan kualitas Sumber Daya Manusia.	Terwujudnya Program Penunjang Urusan Pemerintahan Daerah	Kota Cirebon, Lemah Wungkuk, Pegambiran	Terwujudnya tertib pelayanan administrasi perkantoran	100 Persen	Alat Tulis Kantor	30 jenis	Terpenuhinya informasi sarana dan prasarana kantor perangkat daerah	100%	120,400,000	138,460,000	
2	9	1	2.03	11	Penyediaan Barang Cetakan dan Penggandaan	1, Peningkatan kesejahteraan dan kualitas Sumber Daya Manusia.	Terwujudnya Program Penunjang Urusan Pemerintahan Daerah	Kota Cirebon, Lemah Wungkuk, Pegambiran	Terwujudnya tertib pelayanan administrasi perkantoran	100 Persen	Barang cetakan	30 jenis	Terpenuhinya informasi sarana dan prasarana kantor perangkat daerah	100%	71,112,500	81,779,375	
											Penggandaan	60000 lembar					
2	9	1	2.03	15	Penyediaan Bahan Bacaan dan Peraturan Perundang-Undangan	1, Peningkatan kesejahteraan dan kualitas Sumber Daya Manusia.	Terwujudnya Program Penunjang Urusan Pemerintahan Daerah	Kota Cirebon, Lemah Wungkuk, Pegambiran	Terwujudnya tertib pelayanan administrasi perkantoran	100 Persen	Dokumen penyusun profil SKPD	1 dokumen	Terpenuhinya informasi sarana dan prasarana kantor perangkat daerah	100%	21,960,000	25,254,000	
											Surat kabar harian lokal, regional, nasional	3 jenis					
											Tabloid/buletin/majalah lainnya	3 jenis					
2	9	1	2.03	16	Penyediaan Bahan Logistik Kantor	1, Peningkatan kesejahteraan dan kualitas Sumber Daya Manusia.	Terwujudnya Program Penunjang Urusan Pemerintahan Daerah	Kota Cirebon, Lemah Wungkuk, Pegambiran	Terwujudnya tertib pelayanan administrasi perkantoran	100 Persen	Isi ulang tabung gas	24 tabung	Terpenuhinya informasi sarana dan prasarana kantor perangkat daerah	100%	3,840,000	4,416,000	
2	9	1	2.03	17	Penyediaan Makanan dan Minuman	1, Peningkatan kesejahteraan dan kualitas Sumber Daya Manusia.	Terwujudnya Program Penunjang Urusan Pemerintahan Daerah	Kota Cirebon, Lemah Wungkuk, Pegambiran	Terwujudnya tertib pelayanan administrasi perkantoran	100 Persen	Laporan makanan dan minuman harian pegawan,Laporan kunjungan tamu	12 laporan	Terpenuhinya informasi sarana dan prasarana kantor perangkat daerah	100%	186,520,000	214,498,000	
2	9	1	2.03	18	Rapat-Rapat Kordinasi dan Konsultasi ke Luar Daerah	1, Peningkatan kesejahteraan dan kualitas Sumber Daya Manusia.	Terwujudnya Program Penunjang Urusan Pemerintahan Daerah	Kota Cirebon, Lemah Wungkuk, Pegambiran	Terwujudnya tertib pelayanan administrasi perkantoran	100 Persen	Laporan perjalanan dinas; Rapat koordinasi; dan konsultasi luar daerah	12 laporan	Terpenuhinya informasi sarana dan prasarana kantor perangkat daerah	100%	599,024,000	688,877,600	

Kode					Urusan/ Bidang Urusan Pemerintahan Daerah Dan Program/ Kegiatan	Prioritas Daerah	Sasaran Daerah	Lokasi	Indikator Kinerja						Pagu Indikatif (Rp.)	Prakiraan Maju (Rp.)	Keterangan
									Capaian Program		Keluaran Kegiatan		Hasil Kegiatan				Prioritas Pembangunan Nasional
									Tolok Ukur	Target	Tolok Ukur	Target	Tolok Ukur	Target			
2	9	1	2.03	20	Pengadaan Kendaraan Dinas/Operasional	1, Peningkatan kesejahteraan dan kualitas Sumber Daya Manusia.	Terwujudnya Program Penunjang Urusan Pemerintahan Daerah	Kota Cirebon, Lemah Wungkuk, Pegambiran	Terwujudnya tertib pelayanan administrasi perkantoran	100 Persen	Kendaraan dinas operasional roda 2	1 unit	Terpenuhinya informasi sarana dan prasarana kantor perangkat daerah	100%	282,927,250	325,366,338	
											Kendaraan dinas operasional roda 4	1 unit					
2	9	1	2.03	22	Pengadaan Perlengkapan Gedung Kantor	1, Peningkatan kesejahteraan dan kualitas Sumber Daya Manusia.	Terwujudnya Program Penunjang Urusan Pemerintahan Daerah	Kota Cirebon, Lemah Wungkuk, Pegambiran	Terwujudnya tertib pelayanan administrasi perkantoran	100 Persen	Perlengkapan kantor (peralatan dapur, alat listrik, alat rumah tangga, box arsip)	4 jenis	Terpenuhinya informasi sarana dan prasarana kantor perangkat daerah	100%	30,651,700	35,249,455	
2	9	1	2.03	24	Pengadaan Peralatan Gedung Kantor	1, Peningkatan kesejahteraan dan kualitas Sumber Daya Manusia.	Terwujudnya Program Penunjang Urusan Pemerintahan Daerah	Kota Cirebon, Lemah Wungkuk, Pegambiran	Terwujudnya tertib pelayanan administrasi perkantoran	100 Persen	Peralatan kantor (komputer,printer,laptop,lemari arsip,filling kabinet,lemari pendingin,AC,Infokus)	9 Jenis	Terpenuhinya informasi sarana dan prasarana kantor perangkat daerah	100%	154,276,200	177,417,630	
2	9	1	2.03	25	Pengadaan Mebeleur	1, Peningkatan kesejahteraan dan kualitas Sumber Daya Manusia.	Terwujudnya Program Penunjang Urusan Pemerintahan Daerah	Kota Cirebon, Lemah Wungkuk, Pegambiran	Terwujudnya tertib pelayanan administrasi perkantoran	100 Persen	Meubeler kantor (kursi tamu, meja kerja, kursi kerja)	3 jenis	Terpenuhinya informasi sarana dan prasarana kantor perangkat daerah	100%	35,190,800	40,469,420	
2	9	1	2.03	28	Pemeliharaan Rutin/Berkala Gedung Kantor	1, Peningkatan kesejahteraan dan kualitas Sumber Daya Manusia.	Terwujudnya Program Penunjang Urusan Pemerintahan Daerah	Kota Cirebon, Lemah Wungkuk, Pegambiran	Terwujudnya tertib pelayanan administrasi perkantoran	100 Persen	Interior dan eksterior kantor yang dipelihara (kantor dinas)	1 unit	Terpenuhinya informasi sarana dan prasarana kantor perangkat daerah	100%	399,999,960	459,999,954	
											Interior dan eksterior kantor yang dipelihara (UPT)	5 unit					
2	9	1	2.03	30	Pemeliharaan Rutin/Berkala Kendaraan Dinas/Operasional	1, Peningkatan kesejahteraan dan kualitas Sumber Daya Manusia.	Terwujudnya Program Penunjang Urusan Pemerintahan Daerah	Kota Cirebon, Lemah Wungkuk, Pegambiran	Terwujudnya tertib pelayanan administrasi perkantoran	100 Persen	BBM Kendaraan roda 2	25 unit	Terpenuhinya informasi sarana dan prasarana kantor perangkat daerah	100%	439,983,000	505,980,450	
											BBM Kendaraan roda 4	14 unit					
											Servis dan suku cadang kendaraan roda 2	25 unit					
											Servis dan suku cadang kendaraan roda 4	14 unit					
2	9	1	2.03	34	Pemeliharaan Rutin/Berkala Peralatan Gedung Kantor	1, Peningkatan kesejahteraan dan kualitas Sumber Daya Manusia.	Terwujudnya Program Penunjang Urusan Pemerintahan Daerah	Kota Cirebon, Lemah Wungkuk, Pegambiran	Terwujudnya tertib pelayanan administrasi perkantoran	100 Persen	Servis printer, komputer, laptop, AC,Generator, lemari pendingin, dispnser, infokus, mesin absensi	9 jenis	Terpenuhinya informasi sarana dan prasarana kantor perangkat daerah	100%	150,000,000	172,500,000	
											Suku cadang printer, komputer, laptop, AC,generator, lemari pendingin, dispenser,infokus,mesin absensi	9 jenis					
2	**9**	**1**	2.04		**Peningkatan Disiplin dan Kapasitas Sumber Daya Aparatur**										**348,330,500**	**400,580,075**	
2	9	1	2.04	2	Pengadaan Pakaian Dinas Beserta Perlengkapannya	1, Peningkatan kesejahteraan dan kualitas Sumber Daya Manusia.	Terwujudnya Program Penunjang Urusan Pemerintahan Daerah	Kota Cirebon, Lemah Wungkuk, Pegambiran	Terwujudnya tertib pelayanan administrasi perkantoran	100 Persen	Pakaian Dinas Harian (PDH)	70 stell	Terwujudnya disiplin dan kapasitas aparatur perangkat daerah	100%	43,257,500	49,746,125	
2	9	1	2.04	4	Pengadaan Pakaian Korpri	1, Peningkatan kesejahteraan dan kualitas Sumber Daya Manusia.	Terwujudnya Program Penunjang Urusan Pemerintahan Daerah	Kota Cirebon, Lemah Wungkuk, Pegambiran	Terwujudnya tertib pelayanan administrasi perkantoran	100 Persen	Pakaian Korpri	70 stell	Terwujudnya disiplin dan kapasitas aparatur perangkat daerah	100%	12,824,000	14,747,600	
2	9	1	2.04	5	Pengadaan Pakaian Khusus Hari-hari Tertentu	1, Peningkatan kesejahteraan dan kualitas Sumber Daya Manusia.	Terwujudnya Program Penunjang Urusan Pemerintahan Daerah	Kota Cirebon, Lemah Wungkuk, Pegambiran	Terwujudnya tertib pelayanan administrasi perkantoran	100 Persen	Pakaian Batik	70 stell	Terwujudnya disiplin dan kapasitas aparatur perangkat daerah	100%	102,249,000	117,586,350	
											Pakaian Olah raga	70 stell					

Kode					Urusan/ Bidang Urusan Pemerintahan Daerah Dan Program/ Kegiatan	Prioritas Daerah	Sasaran Daerah	Lokasi	Indikator Kinerja						Pagu Indikatif (Rp.)	Prakiraan Maju (Rp.)	Keterangan
									Capaian Program		Keluaran Kegiatan		Hasil Kegiatan				Prioritas Pembangunan Nasional
									Tolok Ukur	Target	Tolok Ukur	Target	Tolok Ukur	Target			
2	9	1	2.04	10	Sosialisasi Peraturan Perundang-undangan	1, Peningkatan kesejahteraan dan kualitas Sumber Daya Manusia.	Terwujudnya Program Penunjang Urusan Pemerintahan Daerah	Kota Cirebon, Lemah Wungkuk, Pegambiran	Terwujudnya tertib pelayanan administrasi perkantoran	100 Persen	Sosialisasi peraturan perundang-undangan	1 kali	Terwujudnya disiplin dan kapasitas aparatur perangkat daerah	100%	10,000,000	11,500,000	
2	9	1	2.04	11	Bimbingan Teknis Implementasi Peraturan Perundang-undangan	1, Peningkatan kesejahteraan dan kualitas Sumber Daya Manusia.	Terwujudnya Program Penunjang Urusan Pemerintahan Daerah	Kota Cirebon, Lemah Wungkuk, Pegambiran	Terwujudnya tertib pelayanan administrasi perkantoran	100 Persen	Capacity building	1 kali	Terwujudnya disiplin dan kapasitas aparatur perangkat daerah	100%	180,000,000	207,000,000	
											Laporan instruktur narasumber kesegaran jasmani	11 laporan					
											Laporan narasumber rohaniawan	12 laporan					

Tabel 5.1 Program dan Kegiatan Perangkat Daerah
Kota Cirebon
Tahun 2021

Unit Organisasi : 2.11.0.00.0.00.01.00 DINAS LINGKUNGAN HIDUP
Sub Unit Organisasi : 2.11.0.00.0.00.01.00 DINAS LINGKUNGAN HIDUP

Kode					Urusan/ Bidang Urusan Pemerintahan Daerah Dan Program/ Kegiatan	Prioritas Daerah	Sasaran Daerah	Lokasi	Indikator Kinerja						Pagu Indikatif (Rp.)	Prakiraan Maju (Rp.)	Keterangan
									Capaian Program		Keluaran Kegiatan		Hasil Kegiatan				Prioritas Pembangunan Nasional
									Tolok Ukur	Target	Tolok Ukur	Target	Tolok Ukur	Target			
2					**URUSAN PEMERINTAHAN WAJIB YANG TIDAK BERKAITAN DENGAN PELAYANAN DASAR**												
2	**11**				**URUSAN PEMERINTAHAN BIDANG LINGKUNGAN HIDUP**										**61,530,574,803**	**70,760,161,022**	
2	**11**	**1**			**PROGRAM PENUNJANG URUSAN PEMERINTAHAN DAERAH**										**28,715,355,786**	**33,022,659,154**	
2	**11**	**1**	2.01		**Perencanaan dan Evaluasi Kinerja Perangkat Daerah**										**89,808,000**	**103,279,200**	
2	11	1	2.01	1	Penyusunan Renstra dan Renja Perangkat Daerah	2. Akselerasi pertumbuhan dan pemerataan pembangunan berkelanjutan.	Terwujudnya Program Penunjang Urusan Pemerintahan Daerah	Kota Cirebon, Semua Kecamatan, Semua Kelurahan	Terwujudnya tertib pelayanan administrasi perkantoran	97 persen	Dokumen RENJA 2022	1 Dokumen	terwujudnya perencanaan dan evaluasi perangkat daerah	100%	11,692,000	13,445,800	
											Dokumen RENJA PERUBAHAN 2021	1 Dokumen					
2	11	1	2.01	2	Penyusunan Program dan Kegiatan Perangkat Daerah dalam Dokumen Perencanaan	2. Akselerasi pertumbuhan dan pemerataan pembangunan berkelanjutan.	Terwujudnya Program Penunjang Urusan Pemerintahan Daerah	Kota Cirebon, Semua Kecamatan, Semua Kelurahan	Terwujudnya tertib pelayanan administrasi perkantoran	97 persen	Dokumen DPA 2021	1 dokumen	terwujudnya perencanaan dan evaluasi perangkat daerah	100%	30,772,000	35,387,800	
											Dokumen DPPA 2021	1 dokumen					
											Dokumen RKA 2022	1 dokumen					
											Dokumen RKAP 2021	1 dokumen					
											Laporan Kinerja Non PNS	1 dokumen					
2	11	1	2.01	3	Penyusunan Dokumen Evaluasi Perangkat Daerah	2. Akselerasi pertumbuhan dan pemerataan pembangunan berkelanjutan.	Terwujudnya Program Penunjang Urusan Pemerintahan Daerah	Kota Cirebon, Semua Kecamatan, Semua Kelurahan	Terwujudnya tertib pelayanan administrasi perkantoran	97 persen	Laporan Monev Triwulan I, II, III; Laporan Tahunan	4 dokumen	terwujudnya perencanaan dan evaluasi perangkat daerah	100%	5,342,000	6,143,300	
2	11	1	2.01	4	Koordinasi dan Sinkronisasi Perencanaan Perangkat Daerah	2. Akselerasi pertumbuhan dan pemerataan pembangunan berkelanjutan.	Terwujudnya Program Penunjang Urusan Pemerintahan Daerah	Kota Cirebon, Semua Kecamatan, Semua Kelurahan	Terwujudnya tertib pelayanan administrasi perkantoran	97 persen	Dokumen Forum Perangkat Daerah	1 dokumen	terwujudnya perencanaan dan evaluasi perangkat daerah	100%	31,190,000	35,868,500	
2	11	1	2.01	5	Evaluasi Kinerja Perangkat Daerah	2. Akselerasi pertumbuhan dan pemerataan pembangunan berkelanjutan.	Terwujudnya Program Penunjang Urusan Pemerintahan Daerah	Kota Cirebon, Semua Kecamatan, Semua Kelurahan	Terwujudnya tertib pelayanan administrasi perkantoran	97 persen	Dokumen LKPJ; Dokumen Tepra; Dokumen LPPD; Dokumen LKIP	4 Dokumen	terwujudnya perencanaan dan evaluasi perangkat daerah	100%	10,812,000	12,433,800	
											Dokumen SOP Dinas Lingkungan Hidup	1 Dokumen					
2	**11**	**1**	2.02		**Administrasi Keuangan**										**24,078,404,086**	**27,690,164,699**	
2	11	1	2.02	1	Penyediaan Gaji dan Tunjangan ASN	5. Reformasi birokrasi dan peningkatan kualitas pelayanan publik.	Terwujudnya Program Penunjang Urusan Pemerintahan Daerah	Kota Cirebon, Semua Kecamatan, Semua Kelurahan	Terwujudnya tertib pelayanan administrasi perkantoran	97 persen	Dokumen Laporan Kinerja Pegawai Non PNS	1 Dokumen	terpenuhinya informasi keuangan Perangkat Daerah	100%	23,989,927,086	27,588,416,149	
2	11	1	2.02	6	Penyusunan Laporan Capaian Kinerja dan Ikhtisar Realisasi Kinerja SKPD	5. Reformasi birokrasi dan peningkatan kualitas pelayanan publik.	Terwujudnya Program Penunjang Urusan Pemerintahan Daerah	Kota Cirebon, Semua Kecamatan, Semua Kelurahan	Terwujudnya tertib pelayanan administrasi perkantoran	97 persen	Laporan Capaian Kinerja Triwulan I, II,II, IV;	4 Dokumen	terpenuhinya informasi keuangan Perangkat Daerah	100%	66,752,000	76,764,800	
											Laporan Kinerja Non PNS	1 dokumen					

Kode					Urusan/ Bidang Urusan Pemerintahan Daerah Dan Program/ Kegiatan	Prioritas Daerah	Sasaran Daerah	Lokasi	Indikator Kinerja						Pagu Indikatif (Rp.)	Prakiraan Maju (Rp.)	Keterangan
									Capaian Program		Keluaran Kegiatan		Hasil Kegiatan				Prioritas Pembangunan Nasional
									Tolok Ukur	Target	Tolok Ukur	Target	Tolok Ukur	Target			
2	11	1	2.02	7	Penyusunan Laporan Keuangan Bulanan/Semesteran	5. Reformasi birokrasi dan peningkatan kualitas pelayanan publik.	Terwujudnya Program Penunjang Urusan Pemerintahan Daerah	Kota Cirebon, Semua Kecamatan, Semua Kelurahan	Terwujudnya tertib pelayanan administrasi perkantoran	97 persen	Laporan Keuangan Bulanan	1 dokumen	terpenuhinya informasi keuangan Perangkat Daerah	100%	10,835,000	12,460,250	
											Laporan keuangan semester 1 Tahun 2021	1 dokumen					
											Laporan keuangan semester 2 Tahun 2020	1 dokumen					
											Laporan keuangan triwulan 1,2 dan 3 Tahun 2021	3 dokumen					
											Laporan keuangan triwulan 4 Tahun 2020	1 dokumen					
2	11	1	2.02	9	Penyusunan Pelaporan Keuangan Akhir Tahun	5. Reformasi birokrasi dan peningkatan kualitas pelayanan publik.	Terwujudnya Program Penunjang Urusan Pemerintahan Daerah	Kota Cirebon, Semua Kecamatan, Semua Kelurahan	Terwujudnya tertib pelayanan administrasi perkantoran	97 persen	Laporan keuangan tahunan	1 dokumen	terpenuhinya informasi keuangan Perangkat Daerah	100%	10,890,000	12,523,500	
2	**11**	**1**	2.03		**Administrasi Umum**										**3,903,175,700**	**4,488,652,055**	
2	11	1	2.03	1	Penyediaan Jasa Surat Menyurat	2. Akselerasi pertumbuhan dan pemerataan pembangunan berkelanjutan.	Terwujudnya Program Penunjang Urusan Pemerintahan Daerah	Kota Cirebon, Semua Kecamatan, Semua Kelurahan	Terwujudnya tertib pelayanan administrasi perkantoran	97 persen	Materai 6000 dan 3000,	2 jenis	terpenuhinya informasi sarana dan prasarana aparatur Perangkat Daerah	100%	3,000,000	3,450,000	
2	11	1	2.03	2	Penyediaan Jasa Komunikasi, Sumber Daya Air dan Listrik	2. Akselerasi pertumbuhan dan pemerataan pembangunan berkelanjutan.	Terwujudnya Program Penunjang Urusan Pemerintahan Daerah	Kota Cirebon, Semua Kecamatan, Semua Kelurahan	Terwujudnya tertib pelayanan administrasi perkantoran	97 persen	Struk Pembayaran Tagihan Rekening air (PDAM)	12 rekening	terpenuhinya informasi sarana dan prasarana aparatur Perangkat Daerah	100%	450,000,000	517,500,000	
											Struk Pembayaran Tagihan Rekening air (PDAM) PDU	12 rekening					
											Struk Pembayaran Tagihan Rekening internet	12 rekening					
											Struk Pembayaran Tagihan Rekening Listrik Kantor	12 rekening					
											Struk Pembayaran Tagihan Rekening Listrik PDU	12 rekening					
											Struk Pembayaran Tagihan Rekening telepon	12 rekening					
2	11	1	2.03	5	Penyediaan Jasa Jaminan Barang Milik Daerah	2. Akselerasi pertumbuhan dan pemerataan pembangunan berkelanjutan.	Terwujudnya Program Penunjang Urusan Pemerintahan Daerah	Kota Cirebon, Semua Kecamatan, Semua Kelurahan	Terwujudnya tertib pelayanan administrasi perkantoran	97 persen	Petugas keamanan kantor	15 orang	terpenuhinya informasi sarana dan prasarana aparatur Perangkat Daerah	100%	561,161,500	645,335,725	
											Polis Asuransi Kendaraan Dinas Roda 2	15 unit					
											Polis Asuransi Kendaraan Dinas Roda 4	8 unit					
											Seragam Pengamanan Kantor	15 steel					
2	11	1	2.03	6	Penyediaan Jasa Pemeliharaan dan Perizinan Kendaraan Dinas/Operasional	2. Akselerasi pertumbuhan dan pemerataan pembangunan berkelanjutan.	Terwujudnya Program Penunjang Urusan Pemerintahan Daerah	Kota Cirebon, Semua Kecamatan, Semua Kelurahan	Terwujudnya tertib pelayanan administrasi perkantoran	97 persen	STNK/SKPD PKB Roda 2	36 unit	terpenuhinya informasi sarana dan prasarana aparatur Perangkat Daerah	100%	153,777,000	176,843,550	
											STNK/SKPD PKB Roda 3	3 unit					
											STNK/SKPD PKB Roda 4	40 unit					
2	11	1	2.03	8	Penyediaan Jasa Kebersihan Kantor	2. Akselerasi pertumbuhan dan pemerataan pembangunan berkelanjutan.	Terwujudnya Program Penunjang Urusan Pemerintahan Daerah	Semua Kabupaten/Kota, Semua Kecamatan, Semua Kelurahan	Terwujudnya tertib pelayanan administrasi perkantoran	97 persen	Bahan Pembersih dan Peralatan Kebersihan	30 jenis	terpenuhinya informasi sarana dan prasarana aparatur Perangkat Daerah	100%	311,971,000	358,766,650	
											Petugas Kebersihan Kantor	9 orang					
											Searagam Tenaga Kebersihan Kantor	9 stell					

Kode					Urusan/ Bidang Urusan Pemerintahan Daerah Dan Program/ Kegiatan	Prioritas Daerah	Sasaran Daerah	Lokasi	Indikator Kinerja						Pagu Indikatif (Rp.)	Prakiraan Maju (Rp.)	Keterangan
									Capaian Program		Keluaran Kegiatan		Hasil Kegiatan				Prioritas Pembangunan Nasional
									Tolok Ukur	Target	Tolok Ukur	Target	Tolok Ukur	Target			
2	11	1	2.03	10	Penyediaan Alat Tulis Kantor	2. Akselerasi pertumbuhan dan pemerataan pembangunan berkelanjutan.	Terwujudnya Program Penunjang Urusan Pemerintahan Daerah	Semua Kabupaten/Kota, Semua Kecamatan, Semua Kelurahan	Terwujudnya tertib pelayanan administrasi perkantoran	97 persen	Alat Tulis Kantor	25 jenis	terpenuhinya informasi sarana dan prasarana aparatur Perangkat Daerah	100%	129,548,200	148,980,430	
											Tinta Refill	2 jenis					
2	11	1	2.03	11	Penyediaan Barang Cetakan dan Penggandaan	2. Akselerasi pertumbuhan dan pemerataan pembangunan berkelanjutan.	Terwujudnya Program Penunjang Urusan Pemerintahan Daerah	Semua Kabupaten/Kota, Semua Kecamatan, Semua Kelurahan	Terwujudnya tertib pelayanan administrasi perkantoran	97 persen	Barang Cetakan	1 paket	terpenuhinya informasi sarana dan prasarana aparatur Perangkat Daerah	100%	59,805,800	68,776,670	
											Penggandaan	60000 lembar					
2	11	1	2.03	15	Penyediaan Bahan Bacaan dan Peraturan Perundang-Undangan	2. Akselerasi pertumbuhan dan pemerataan pembangunan berkelanjutan.	Terwujudnya Program Penunjang Urusan Pemerintahan Daerah	Semua Kabupaten/Kota, Semua Kecamatan, Semua Kelurahan	Terwujudnya tertib pelayanan administrasi perkantoran	97 persen	Biaya Publikasi	36 kali	terpenuhinya informasi sarana dan prasarana aparatur Perangkat Daerah	100%	327,890,000	377,073,500	
											Majalah	3 jenis					
											Surat Kabar Lokal	5 jenis					
											Surat Kabar Nasional	2 jenis					
											Surat Kabar Propinsi	4 jenis					
2	11	1	2.03	16	Penyediaan Bahan Logistik Kantor	2. Akselerasi pertumbuhan dan pemerataan pembangunan berkelanjutan.	Terwujudnya Program Penunjang Urusan Pemerintahan Daerah	Semua Kabupaten/Kota, Semua Kecamatan, Semua Kelurahan	Terwujudnya tertib pelayanan administrasi perkantoran	97 persen	Isi Ulang Tabung Elpiji	60 kali	terpenuhinya informasi sarana dan prasarana aparatur Perangkat Daerah	100%	9,000,000	10,350,000	
2	11	1	2.03	17	Penyediaan Makanan dan Minuman	2. Akselerasi pertumbuhan dan pemerataan pembangunan berkelanjutan.	Terwujudnya Program Penunjang Urusan Pemerintahan Daerah	Semua Kabupaten/Kota, Semua Kecamatan, Semua Kelurahan	Terwujudnya tertib pelayanan administrasi perkantoran	97 persen	Laporan Kegiatan Ceramah/Pengajian Pegawai dan Senam	12 laporan	terpenuhinya informasi sarana dan prasarana aparatur Perangkat Daerah	100%	330,501,600	380,076,840	
											Laporan Mamin Harian Pegawai	12 laporan					
											Laporan Mamin Kunjungan Tamu	12 laporan					
											Laporan Mamin Rapat Intenal/Brifing	12 laporan					
											Laporan Penataan Dokumen Arsip	1 dokumen					
2	11	1	2.03	18	Rapat-Rapat Kordinasi dan Konsultasi ke Luar Daerah	2. Akselerasi pertumbuhan dan pemerataan pembangunan berkelanjutan.	Terwujudnya Program Penunjang Urusan Pemerintahan Daerah	Kota Cirebon, Semua Kecamatan, Semua Kelurahan	Terwujudnya tertib pelayanan administrasi perkantoran	97 persen	Laporan perjalanan dinas rapat koordinasi dan konsultasi luar kota	12 laporan	terpenuhinya informasi sarana dan prasarana aparatur Perangkat Daerah	100%	362,922,000	417,360,300	
2	11	1	2.03	20	Pengadaan Kendaraan Dinas/Operasional	2. Akselerasi pertumbuhan dan pemerataan pembangunan berkelanjutan.	Terwujudnya Program Penunjang Urusan Pemerintahan Daerah	Semua Kabupaten/Kota, Semua Kecamatan, Semua Kelurahan	Terwujudnya tertib pelayanan administrasi perkantoran	97 persen	Kendaraan Dinas/Operasional Motor Roda 2	2 unit	terpenuhinya informasi sarana dan prasarana aparatur Perangkat Daerah	100%	61,921,000	71,209,150	
2	11	1	2.03	22	Pengadaan Perlengkapan Gedung Kantor	2. Akselerasi pertumbuhan dan pemerataan pembangunan berkelanjutan.	Terwujudnya Program Penunjang Urusan Pemerintahan Daerah	Semua Kabupaten/Kota, Semua Kecamatan, Semua Kelurahan	Terwujudnya tertib pelayanan administrasi perkantoran	97 persen	Alat Listrik dan Elektronik	30 jenis	terpenuhinya informasi sarana dan prasarana aparatur Perangkat Daerah	100%	26,079,600	29,991,540	

Kode					Urusan/ Bidang Urusan Pemerintahan Daerah Dan Program/ Kegiatan	Prioritas Daerah	Sasaran Daerah	Lokasi	Indikator Kinerja						Pagu Indikatif (Rp.)	Prakiraan Maju (Rp.)	Keterangan
									Capaian Program		Keluaran Kegiatan		Hasil Kegiatan				Prioritas Pembangunan Nasional
									Tolok Ukur	Target	Tolok Ukur	Target	Tolok Ukur	Target			
2	11	1	2.03	24	Pengadaan Peralatan Gedung Kantor	2. Akselerasi pertumbuhan dan pemerataan pembangunan berkelanjutan.	Terwujudnya Program Penunjang Urusan Pemerintahan Daerah	Semua Kabupaten/Kota, Semua Kecamatan, Semua Kelurahan	Terwujudnya tertib pelayanan administrasi perkantoran	97 persen	Pengadaan Alat Pendingin	1 jenis	terpenuhinya informasi sarana dan prasarana aparatur Perangkat Daerah	100%	220,500,200	253,575,230	
											Pengadaan Studio Visual	3 jenis					
											Peralatan Personal Komputer (PC, Laptop, Printer)	3 jenis					
											Peralatan Rumah Tangga	10 jenis					
2	11	1	2.03	25	Pengadaan Mebeleur	2. Akselerasi pertumbuhan dan pemerataan pembangunan berkelanjutan.	Terwujudnya Program Penunjang Urusan Pemerintahan Daerah	Semua Kabupaten/Kota, Semua Kecamatan, Semua Kelurahan	Terwujudnya tertib pelayanan administrasi perkantoran	97 persen	Pengadaan Mebeleur (Meja, Kursi,	3 jenis	terpenuhinya informasi sarana dan prasarana aparatur Perangkat Daerah	100%	197,311,300	226,907,995	
2	11	1	2.03	28	Pemeliharaan Rutin/Berkala Gedung Kantor	2. Akselerasi pertumbuhan dan pemerataan pembangunan berkelanjutan.	Terwujudnya Program Penunjang Urusan Pemerintahan Daerah	Semua Kabupaten/Kota, Semua Kecamatan, Semua Kelurahan	Terwujudnya tertib pelayanan administrasi perkantoran	97 persen	Pemeliharaan Gedung Kantor DLH Ampera	844 m2	terpenuhinya informasi sarana dan prasarana aparatur Perangkat Daerah	100%	73,234,500	84,219,675	
											Pemeliharaan Gedung Kantor DLH Grenjeng	250 m2					
											Pemeliharaan Gedung Kantor DLH TPA Kopi Luhur	73 m2					
											Pemeliharaan Gedung Kantor DLH Wahidin	615 m2					
											Pemeliharaan Pagar Gedung Ousat Daur Ulang	50 m2					
2	11	1	2.03	29	Pemeliharaan Rutin/Berkala Mobil Jabatan	2. Akselerasi pertumbuhan dan pemerataan pembangunan berkelanjutan.	Terwujudnya Program Penunjang Urusan Pemerintahan Daerah	Semua Kabupaten/Kota, Semua Kecamatan, Semua Kelurahan	Terwujudnya tertib pelayanan administrasi perkantoran	97 persen	Bahan Bakar Mobil Jabata Eselon II Roda 4	2 unit	terpenuhinya informasi sarana dan prasarana aparatur Perangkat Daerah	100%	84,400,000	97,060,000	
											Pelumas Mobil Jabatan Eselon II Roda 4	2 unit					
											Service Mobil Jabatan Eselon II Roda 4	2 unit					
											Suku Cadang Mobil Jabatan Eselon II Roda 4	2 unit					
2	11	1	2.03	30	Pemeliharaan Rutin/Berkala Kendaraan Dinas/Operasional	2. Akselerasi pertumbuhan dan pemerataan pembangunan berkelanjutan.	Terwujudnya Program Penunjang Urusan Pemerintahan Daerah	Semua Kabupaten/Kota, Semua Kecamatan, Semua Kelurahan	Terwujudnya tertib pelayanan administrasi perkantoran	97 persen	Bahan Bakar Kendaraan Dinas/Operasional Roda 2	26 unit	terpenuhinya informasi sarana dan prasarana aparatur Perangkat Daerah	100%	485,497,500	558,322,125	
											Bahan Bakar Kendaraan Dinas/Operasional Roda 4	10 unit					
											Pelumas Kendaraan Dinas/Operasional Roda 2	26 unit					
											Pelumas Kendaraan Dinas/Operasional Roda 4	10 unit					
											Service Kendaraan Dinas/Operasional Roda 2	26 unit					
											Service Kendaraan Dinas/Operasional Roda 4	10 unit					
											Suku Cadang Kendaraan Dinas/Operasional Roda 2	26 unit					
											Suku Cadang Kendaraan Dinas/Operasional Roda 4	10 unit					

Kode					Urusan/ Bidang Urusan Pemerintahan Daerah Dan Program/ Kegiatan	Prioritas Daerah	Sasaran Daerah	Lokasi	Indikator Kinerja						Pagu Indikatif (Rp.)	Prakiraan Maju (Rp.)	Keterangan
									Capaian Program		Keluaran Kegiatan		Hasil Kegiatan				Prioritas Pembangunan Nasional
									Tolok Ukur	Target	Tolok Ukur	Target	Tolok Ukur	Target			
2	11	1	2.03	34	Pemeliharaan Rutin/Berkala Peralatan Gedung Kantor	2. Akselerasi pertumbuhan dan pemerataan pembangunan berkelanjutan.	Terwujudnya Program Penunjang Urusan Pemerintahan Daerah	Semua Kabupaten/Kota, Semua Kecamatan, Semua Kelurahan	Terwujudnya tertib pelayanan administrasi perkantoran	97 persen	Pemeliharaan Peralatan Gedung Kantor (Printer, Laptop, PC, Pompa, Mesin Potong Rumput, AC)	6 jenis	terpenuhinya informasi sarana dan prasarana aparatur Perangkat Daerah	100%	54,654,500	62,852,675	
2	**11**	**1**	2.04		**Peningkatan Disiplin dan Kapasitas Sumber Daya Aparatur**										**643,968,000**	**740,563,200**	
2	11	1	2.04	3	Pengadaan Pakaian Kerja Lapangan	2. Akselerasi pertumbuhan dan pemerataan pembangunan berkelanjutan.	Terwujudnya Program Penunjang Urusan Pemerintahan Daerah	Semua Kabupaten/Kota, Semua Kecamatan, Semua Kelurahan	Terwujudnya tertib pelayanan administrasi perkantoran	97 persen	Pakaian Dinas Lapangan	280 stell	terpenuhinya disiplin dan kapasitas pegawai Perangat Daerah	100%	114,636,000	131,831,400	
2	11	1	2.04	4	Pengadaan Pakaian Korpri	2. Akselerasi pertumbuhan dan pemerataan pembangunan berkelanjutan.	Terwujudnya Program Penunjang Urusan Pemerintahan Daerah	Semua Kabupaten/Kota, Semua Kecamatan, Semua Kelurahan	Terwujudnya tertib pelayanan administrasi perkantoran	97 persen	Pengadaan Pakaian Korpri	280 stell	terpenuhinya disiplin dan kapasitas pegawai Perangat Daerah	100%	226,008,000	259,909,200	
2	11	1	2.04	5	Pengadaan Pakaian Khusus Hari-hari Tertentu	2. Akselerasi pertumbuhan dan pemerataan pembangunan berkelanjutan.	Terwujudnya Program Penunjang Urusan Pemerintahan Daerah	Semua Kabupaten/Kota, Semua Kecamatan, Semua Kelurahan	Terwujudnya tertib pelayanan administrasi perkantoran	97 persen	Pakaian Dinas Hari Tertentu	280 stell	terpenuhinya disiplin dan kapasitas pegawai Perangat Daerah	100%	188,164,000	216,388,600	
2	11	1	2.04	11	Bimbingan Teknis Implementasi Peraturan Perundang-undangan	2. Akselerasi pertumbuhan dan pemerataan pembangunan berkelanjutan.	Terwujudnya Program Penunjang Urusan Pemerintahan Daerah	Kota Cirebon, Semua Kecamatan, Semua Kelurahan	Terwujudnya tertib pelayanan administrasi perkantoran	97 persen	Laporan perjalanan studi	1 paket	terpenuhinya disiplin dan kapasitas pegawai Perangat Daerah	100%	115,160,000	132,434,000	
											Laporan survey kepuasan pelanggan/ masyarakat	1 dokumen					

Tabel 5.1 Program dan Kegiatan Perangkat Daerah
Kota Cirebon
Tahun 2021

Unit Organisasi : 2.12.0.00.0.00.01.00 DINAS KEPENDUDUKAN DAN PENCATATAN SIPIL
Sub Unit Organisasi : 2.12.0.00.0.00.01.00 DINAS KEPENDUDUKAN DAN PENCATATAN SIPIL

Kode					Urusan/ Bidang Urusan Pemerintahan Daerah Dan Program/ Kegiatan	Prioritas Daerah	Sasaran Daerah	Lokasi	Indikator Kinerja						Pagu Indikatif (Rp.)	Prakiraan Maju (Rp.)	Keterangan
									Capaian Program		Keluaran Kegiatan		Hasil Kegiatan				
									Tolok Ukur	Target	Tolok Ukur	Target	Tolok Ukur	Target			Prioritas Pembangunan Nasional
2					**URUSAN PEMERINTAHAN WAJIB YANG TIDAK BERKAITAN DENGAN PELAYANAN DASAR**												
2	**12**				**URUSAN PEMERINTAHAN BIDANG ADMINISTRASI KEPENDUDUKAN DAN PENCATATAN SIPIL**										**9,745,364,684**	**11,207,169,387**	
2	**12**	**1**			**PROGRAM PENUNJANG URUSAN PEMERINTAHAN DAERAH**										**7,609,969,034**	**8,751,464,389**	
2	**12**	**1**	2.01		**Perencanaan dan Evaluasi Kinerja Perangkat Daerah**										**134,228,666**	**154,362,966**	
2	12	1	2.01	1	Penyusunan Renstra dan Renja Perangkat Daerah	5. Reformasi birokrasi dan peningkatan kualitas pelayanan publik.	Terwujudnya Program Penunjang Urusan Pemerintahan Daerah	Kota Cirebon, Semua Kecamatan, Semua Kelurahan	Terwujudnya tertib pelayanan administrasi perkantoran	97 persen	Dokumen Rencana Kerja	1 dokumen	Terpenuhinya Informasi Perencanaan Perangkat Daerah	100%	10,000,000	11,500,000	
											Dokumen Rencana Strategis	1 dokumen					
2	12	1	2.01	2	Penyusunan Program dan Kegiatan Perangkat Daerah dalam Dokumen Perencanaan	5. Reformasi birokrasi dan peningkatan kualitas pelayanan publik.	Terwujudnya Program Penunjang Urusan Pemerintahan Daerah	Kota Cirebon, Semua Kecamatan, Semua Kelurahan	Terwujudnya tertib pelayanan administrasi perkantoran	97 persen	Dokumen DPA	1 dokumen	Terpenuhinya Informasi Perencanaan Perangkat Daerah	100%	6,400,000	7,360,000	
											Dokumen DPPA	1 dokumen					
											Dokumen RKA	1 dokumen					
											Dokumen RKAP	1 dokumen					
2	12	1	2.01	3	Penyusunan Dokumen Evaluasi Perangkat Daerah	5. Reformasi birokrasi dan peningkatan kualitas pelayanan publik.	Terwujudnya Program Penunjang Urusan Pemerintahan Daerah	Kota Cirebon, Semua Kecamatan, Semua Kelurahan	Terwujudnya tertib pelayanan administrasi perkantoran	97 persen	Laporan Monve setiap Triwulan	4 dokumen	Terpenuhinya Informasi Perencanaan Perangkat Daerah	100%	4,095,000	4,709,250	
2	12	1	2.01	4	Koordinasi dan Sinkronisasi Perencanaan Perangkat Daerah	5. Reformasi birokrasi dan peningkatan kualitas pelayanan publik.	Terwujudnya Program Penunjang Urusan Pemerintahan Daerah	Kota Cirebon, Semua Kecamatan, Semua Kelurahan	Terwujudnya tertib pelayanan administrasi perkantoran	97 persen	Forum Disdukcapil	1 kali	Terpenuhinya Informasi Perencanaan Perangkat Daerah	100%	62,112,000	71,428,800	
											Rakor Pelayanan Administrasi Kependudukan	2 kali					
2	12	1	2.01	5	Evaluasi Kinerja Perangkat Daerah	5. Reformasi birokrasi dan peningkatan kualitas pelayanan publik.	Terwujudnya Program Penunjang Urusan Pemerintahan Daerah	Kota Cirebon, Semua Kecamatan, Semua Kelurahan	Terwujudnya tertib pelayanan administrasi perkantoran	97 persen	Dokumen hasil survey kepuasan masyarakat	1 dokumen	Terpenuhinya Informasi Perencanaan Perangkat Daerah	100%	51,621,666	59,364,916	
											Dokumen SOP	1 dokumen					
											Laporan LKIP	1 dokumen					
											Laporan LKPJ	1 dokumen					
											Laporan LPPD	1 dokumen					
2	**12**	**1**	2.02		**Administrasi Keuangan**										**3,983,600,640**	**4,581,140,736**	
2	12	1	2.02	1	Penyediaan Gaji dan Tunjangan ASN	5. Reformasi birokrasi dan peningkatan kualitas pelayanan publik.	Terwujudnya Program Penunjang Urusan Pemerintahan Daerah	Kota Cirebon, Semua Kecamatan, Semua Kelurahan	Hasil penilaian pemenuhan pelaporan perencanaan, kinerja dan keuangan pada Survey Kepuasan Pelanggan	77 poin	Peningkatan Kinerja ASN	14 kali	Terpenuhinya Informasi Keuangan Perangkat Daerah	100%	3,797,927,640	4,367,616,786	
2	12	1	2.02	6	Penyusunan Laporan Capaian Kinerja dan Ikhtisar Realisasi Kinerja SKPD	5. Reformasi birokrasi dan peningkatan kualitas pelayanan publik.	Terwujudnya Program Penunjang Urusan Pemerintahan Daerah	Kota Cirebon, Semua Kecamatan, Semua Kelurahan	Hasil penilaian pemenuhan pelaporan perencanaan, kinerja dan keuangan pada Survey Kepuasan Pelanggan	77 poin	Laporan capaian kinerja setiap triwulan	4 dokumen	Terpenuhinya Informasi Keuangan Perangkat Daerah	100%	183,531,000	211,060,650	
											Laporan Inventasrisasi Barang	1 dokumen					
											Laporan Non PNS dengan Perjanjian Kinerja	5 laporan					
2	12	1	2.02	7	Penyusunan Laporan Keuangan Bulanan/Semesteran	5. Reformasi birokrasi dan peningkatan kualitas pelayanan publik.	Terwujudnya Program Penunjang Urusan Pemerintahan Daerah	Kota Cirebon, Semua Kecamatan, Semua Kelurahan	Hasil penilaian pemenuhan pelaporan perencanaan, kinerja dan keuangan pada Survey Kepuasan Pelanggan	77 poin	Dokumen CALK 2020	1 dokumen	Terpenuhinya Informasi Keuangan Perangkat Daerah	100%	2,142,000	2,463,300	

Kode					Urusan/ Bidang Urusan Pemerintahan Daerah Dan Program/ Kegiatan	Prioritas Daerah	Sasaran Daerah	Lokasi	Indikator Kinerja						Pagu Indikatif (Rp.)	Prakiraan Maju (Rp.)	Keterangan
									Capaian Program		Keluaran Kegiatan		Hasil Kegiatan				Prioritas Pembangunan Nasional
									Tolok Ukur	Target	Tolok Ukur	Target	Tolok Ukur	Target			
2	**12**	**1**	2.03		**Administrasi Umum**										**3,307,379,128**	**3,803,485,997**	
2	12	1	2.03	1	Penyediaan Jasa Surat Menyurat	5. Reformasi birokrasi dan peningkatan kualitas pelayanan publik.	Terwujudnya Program Penunjang Urusan Pemerintahan Daerah	Kota Cirebon, Semua Kecamatan, Semua Kelurahan	Terpenuhinya sarana dan prasarana kantor	97 persen	Materai 6000	500 lembar	Terpenuhinya Informasi Sarana dan Prasarana Aparatur Perangkat Daerah	100%	3,000,000	3,450,000	
2	12	1	2.03	2	Penyediaan Jasa Komunikasi, Sumber Daya Air dan Listrik	5. Reformasi birokrasi dan peningkatan kualitas pelayanan publik.	Terwujudnya Program Penunjang Urusan Pemerintahan Daerah	Kota Cirebon, Semua Kecamatan, Semua Kelurahan	Terpenuhinya sarana dan prasarana kantor	97 persen	Penambahan daya listrik	11000 Kwh	Terpenuhinya Informasi Sarana dan Prasarana Aparatur Perangkat Daerah	100%	395,444,000	454,760,600	
											Struk Pembayaran Internet Prabayar	6 struk					
											Struk Pembayaran Tagihan Rekening air	12 struk					
											Struk Pembayaran Tagihan Rekening listrik	24 struk					
											Struk Pembayaran Tagihan Rekening listrik 5 kecamatan	60 struk					
											Struk Pembayaran Tagihan Rekening telepon	12 struk					
2	12	1	2.03	5	Penyediaan Jasa Jaminan Barang Milik Daerah	5. Reformasi birokrasi dan peningkatan kualitas pelayanan publik.	Terwujudnya Program Penunjang Urusan Pemerintahan Daerah	Kota Cirebon, Semua Kecamatan, Semua Kelurahan	Terpenuhinya sarana dan prasarana kantor	97 persen	Perlengkapan pengamanan kantor	5 jenis	Terpenuhinya Informasi Sarana dan Prasarana Aparatur Perangkat Daerah	100%	234,356,300	269,509,745	
											Polis asuransi kendaraan dinas roda 2	5 unit					
											Polis asuransi kendaraan dinas roda 4	3 unit					
											Seragam pengamanan kantor	6 stel					
											Tenaga pengamanan kantor	6 orang					
2	12	1	2.03	6	Penyediaan Jasa Pemeliharaan dan Perizinan Kendaraan Dinas/Operasional	5. Reformasi birokrasi dan peningkatan kualitas pelayanan publik.	Terwujudnya Program Penunjang Urusan Pemerintahan Daerah	Kota Cirebon, Semua Kecamatan, Semua Kelurahan	Terpenuhinya sarana dan prasarana kantor	97 persen	Surat ketetapan pajak daerah PKB roda 2	20 unit	Terpenuhinya Informasi Sarana dan Prasarana Aparatur Perangkat Daerah	100%	18,760,000	21,574,000	
											Surat ketetapan pajak daerah PKB roda 4	7 unit					
2	12	1	2.03	8	Penyediaan Jasa Kebersihan Kantor	5. Reformasi birokrasi dan peningkatan kualitas pelayanan publik.	Terwujudnya Program Penunjang Urusan Pemerintahan Daerah	Kota Cirebon, Semua Kecamatan, Semua Kelurahan	Terpenuhinya sarana dan prasarana kantor	97 persen	Peralatan kebersihan dan bahan pembersih	41 jenis	Terpenuhinya Informasi Sarana dan Prasarana Aparatur Perangkat Daerah	100%	219,993,000	252,991,950	
											Tenaga kebersihan kantor	6 orang					
2	12	1	2.03	10	Penyediaan Alat Tulis Kantor	5. Reformasi birokrasi dan peningkatan kualitas pelayanan publik.	Terwujudnya Program Penunjang Urusan Pemerintahan Daerah	Kota Cirebon, Semua Kecamatan, Semua Kelurahan	Terpenuhinya sarana dan prasarana kantor	97 persen	ATK	60 jenis	Terpenuhinya Informasi Sarana dan Prasarana Aparatur Perangkat Daerah	100%	155,530,700	178,860,305	
2	12	1	2.03	11	Penyediaan Barang Cetakan dan Penggandaan	5. Reformasi birokrasi dan peningkatan kualitas pelayanan publik.	Terwujudnya Program Penunjang Urusan Pemerintahan Daerah	Kota Cirebon, Semua Kecamatan, Semua Kelurahan	Terpenuhinya sarana dan prasarana kantor	97 persen	Bahan cetakan dinas	50 jenis	Terpenuhinya Informasi Sarana dan Prasarana Aparatur Perangkat Daerah	100%	122,669,800	141,070,270	
											Blanko KIA	3500 lembar					
											Penggandaan foto copy	150000 lembar					
											Penjilidan Dokumen Arsip	260 buku					
2	12	1	2.03	15	Penyediaan Bahan Bacaan dan Peraturan Perundang-Undangan	5. Reformasi birokrasi dan peningkatan kualitas pelayanan publik.	Terwujudnya Program Penunjang Urusan Pemerintahan Daerah	Kota Cirebon, Semua Kecamatan, Semua Kelurahan	Terpenuhinya sarana dan prasarana kantor	97 persen	Iklan media cetak	18 kali	Terpenuhinya Informasi Sarana dan Prasarana Aparatur Perangkat Daerah	100%	74,760,000	85,974,000	
											Jasa iklan media elektronik	60 kali					
											surat kabar	5 jenis					
2	12	1	2.03	16	Penyediaan Bahan Logistik Kantor	5. Reformasi birokrasi dan peningkatan kualitas pelayanan publik.	Terwujudnya Program Penunjang Urusan Pemerintahan Daerah	Kota Cirebon, Semua Kecamatan, Semua Kelurahan	Terpenuhinya sarana dan prasarana kantor	97 persen	Alat pemadam kebakaran	4 tabung	Terpenuhinya Informasi Sarana dan Prasarana Aparatur Perangkat Daerah	100%	3,500,000	4,025,000	
											Isi ulang tabung gas	11 kali					
											Tabung gas baru	2 tabung					

Kode					Urusan/ Bidang Urusan Pemerintahan Daerah Dan Program/ Kegiatan	Prioritas Daerah	Sasaran Daerah	Lokasi	Indikator Kinerja						Pagu Indikatif (Rp.)	Prakiraan Maju (Rp.)	Keterangan
									Capaian Program		Keluaran Kegiatan		Hasil Kegiatan				Prioritas Pembangunan Nasional
									Tolok Ukur	Target	Tolok Ukur	Target	Tolok Ukur	Target			
2	12	1	2.03	17	Penyediaan Makanan dan Minuman	5. Reformasi birokrasi dan peningkatan kualitas pelayanan publik.	Terwujudnya Program Penunjang Urusan Pemerintahan Daerah	Kota Cirebon, Semua Kecamatan, Semua Kelurahan	Terpenuhinya sarana dan prasarana kantor	97 persen	Laporan kunjungan tamu	12 laporan	Terpenuhinya Informasi Sarana dan Prasarana Aparatur Perangkat Daerah	100%	131,666,000	151,415,900	
											Laporan mamin pegawai	12 laporan					
											Notulen rapat brifing staf	12 laporan					
2	12	1	2.03	18	Rapat-Rapat Kordinasi dan Konsultasi ke Luar Daerah	5. Reformasi birokrasi dan peningkatan kualitas pelayanan publik.	Terwujudnya Program Penunjang Urusan Pemerintahan Daerah	Kota Cirebon, Semua Kecamatan, Semua Kelurahan	Terpenuhinya sarana dan prasarana kantor	97 persen	Laporan perjalanan dinas rapat koordinasi dan konsultasi luar kota	12 laporan	Terpenuhinya Informasi Sarana dan Prasarana Aparatur Perangkat Daerah	100%	201,412,000	231,623,800	
2	12	1	2.03	20	Pengadaan Kendaraan Dinas/Operasional	5. Reformasi birokrasi dan peningkatan kualitas pelayanan publik.	Terwujudnya Program Penunjang Urusan Pemerintahan Daerah	Kota Cirebon, Semua Kecamatan, Semua Kelurahan	Terpenuhinya sarana dan prasarana kantor	97 persen	Kendaraan dinas jabatan roda 2	3 unit	Terpenuhinya Informasi Sarana dan Prasarana Aparatur Perangkat Daerah	100%	286,050,000	328,957,500	
											Kendaraan dinas jabatan roda 4	1 unit					
2	12	1	2.03	22	Pengadaan Perlengkapan Gedung Kantor	5. Reformasi birokrasi dan peningkatan kualitas pelayanan publik.	Terwujudnya Program Penunjang Urusan Pemerintahan Daerah	Kota Cirebon, Semua Kecamatan, Semua Kelurahan	Terpenuhinya sarana dan prasarana kantor	97 persen	AC, Dispenser termos, PABX	3 jenis	Terpenuhinya Informasi Sarana dan Prasarana Aparatur Perangkat Daerah	100%	56,647,500	65,144,625	
2	12	1	2.03	24	Pengadaan Peralatan Gedung Kantor	5. Reformasi birokrasi dan peningkatan kualitas pelayanan publik.	Terwujudnya Program Penunjang Urusan Pemerintahan Daerah	Kota Cirebon, Semua Kecamatan, Semua Kelurahan	Terpenuhinya sarana dan prasarana kantor	97 persen	Komputer, Sound System, Rol Opac, Rak Besi, Printer, Infocus	6 jenis	Terpenuhinya Informasi Sarana dan Prasarana Aparatur Perangkat Daerah	100%	366,604,600	421,595,290	
2	12	1	2.03	25	Pengadaan Mebeleur	5. Reformasi birokrasi dan peningkatan kualitas pelayanan publik.	Terwujudnya Program Penunjang Urusan Pemerintahan Daerah	Kota Cirebon, Semua Kecamatan, Semua Kelurahan	Terpenuhinya sarana dan prasarana kantor	97 persen	Meja Rapat, Meja kayu, Kursi besi, kursi putar	5 jenis	Terpenuhinya Informasi Sarana dan Prasarana Aparatur Perangkat Daerah	100%	199,520,200	229,448,230	
2	12	1	2.03	28	Pemeliharaan Rutin/Berkala Gedung Kantor	5. Reformasi birokrasi dan peningkatan kualitas pelayanan publik.	Terwujudnya Program Penunjang Urusan Pemerintahan Daerah	Kota Cirebon, Semua Kecamatan, Semua Kelurahan	Terpenuhinya sarana dan prasarana kantor	97 persen	Interior dan eksterior yang dipelihara	3 jenis	Terpenuhinya Informasi Sarana dan Prasarana Aparatur Perangkat Daerah	100%	230,960,410	265,604,471	
											Pengadaan Auning / tempat parkir Sepeda Motor	150 m2					
											Ruang arsip dengan fumigasi dan anti rayap	2 ruang					
											Tenaga harian dan sewa kendaraan Pindah kantor	10 hari					
2	12	1	2.03	30	Pemeliharaan Rutin/Berkala Kendaraan Dinas/Operasional	5. Reformasi birokrasi dan peningkatan kualitas pelayanan publik.	Terwujudnya Program Penunjang Urusan Pemerintahan Daerah	Kota Cirebon, Semua Kecamatan, Semua Kelurahan	Terpenuhinya sarana dan prasarana kantor	97 persen	BBM kendaraan jabatan	16 unit	Terpenuhinya Informasi Sarana dan Prasarana Aparatur Perangkat Daerah	100%	300,182,000	345,209,300	
											BBM kendaraan operasional	11 unit					
											Service kendaraan roda 2	20 unit					
											Service kendaraan roda 4	7 unit					
											Suku cadang	27 unit					
2	12	1	2.03	32	Pemeliharaan Rutin/Berkala Perlengkapan Gedung Kantor	5. Reformasi birokrasi dan peningkatan kualitas pelayanan publik.	Terwujudnya Program Penunjang Urusan Pemerintahan Daerah	Kota Cirebon, Semua Kecamatan, Semua Kelurahan	Terpenuhinya sarana dan prasarana kantor	97 persen	Komponen listrik	29 unit	Terpenuhinya Informasi Sarana dan Prasarana Aparatur Perangkat Daerah	100%	10,000,000	11,500,000	
2	12	1	2.03	34	Pemeliharaan Rutin/Berkala Peralatan Gedung Kantor	5. Reformasi birokrasi dan peningkatan kualitas pelayanan publik.	Terwujudnya Program Penunjang Urusan Pemerintahan Daerah	Semua Kabupaten/Kota, Semua Kecamatan, Semua Kelurahan	Terpenuhinya sarana dan prasarana kantor	97 persen	service (Ac, komputer, laptop, printer, mesin tik, Printer Cetak KTP el, Server , tower)	8 jenis	Terpenuhinya Informasi Sarana dan Prasarana Aparatur Perangkat Daerah	100%	75,000,000	86,250,000	

Kode					Urusan/ Bidang Urusan Pemerintahan Daerah Dan Program/ Kegiatan	Prioritas Daerah	Sasaran Daerah	Lokasi	Indikator Kinerja						Pagu Indikatif (Rp.)	Prakiraan Maju (Rp.)	Keterangan
									Capaian Program		Keluaran Kegiatan		Hasil Kegiatan				Prioritas Pembangunan Nasional
									Tolok Ukur	Target	Tolok Ukur	Target	Tolok Ukur	Target			
2	12	1	2.03	35	Pemeliharaan Rutin/Berkala Mebeleur	5. Reformasi birokrasi dan peningkatan kualitas pelayanan publik.	Terwujudnya Program Penunjang Urusan Pemerintahan Daerah	Kota Cirebon, Semua Kecamatan, Semua Kelurahan	Terpenuhinya sarana dan prasarana kantor	97 persen	Perbaikan Mebeleur	4 jenis	Terpenuhinya Informasi Sarana dan Prasarana Aparatur Perangkat Daerah	100%	20,237,200	23,272,780	
2	12	1	2.03	38	Rehabilitasi Sedang/Berat Rumah Gedung Kantor	5. Reformasi birokrasi dan peningkatan kualitas pelayanan publik.	Terwujudnya Program Penunjang Urusan Pemerintahan Daerah	Kota Cirebon, Semua Kecamatan, Semua Kelurahan	Terpenuhinya sarana dan prasarana kantor	97 persen	Rehabilitasi sedang gedung kantor untuk pelayanan pendaftaran kependudukan (Arsip)	160 m2	Terpenuhinya Informasi Sarana dan Prasarana Aparatur Perangkat Daerah	100%	201,085,418	231,248,231	
2	**12**	**1**	2.04		**Peningkatan Disiplin dan Kapasitas Sumber Daya Aparatur**										**184,760,600**	**212,474,690**	
2	12	1	2.04	2	Pengadaan Pakaian Dinas Beserta Perlengkapannya	5. Reformasi birokrasi dan peningkatan kualitas pelayanan publik.	Terwujudnya Program Penunjang Urusan Pemerintahan Daerah	Kota Cirebon, Semua Kecamatan, Semua Kelurahan	Tingkat Kehadiran Pegawai	100 Persen	Pakaian dinas harian (PDH)	30 stel	Terpenuhinya Disiplin dan Kapasitas Pegawai Perangkat Daerah	100%	17,999,600	20,699,540	
2	12	1	2.04	3	Pengadaan Pakaian Kerja Lapangan	5. Reformasi birokrasi dan peningkatan kualitas pelayanan publik.	Terwujudnya Program Penunjang Urusan Pemerintahan Daerah	Kota Cirebon, Semua Kecamatan, Semua Kelurahan	Tingkat Kehadiran Pegawai	100 Persen	Pakaian lapangan	30 stel	Terpenuhinya Disiplin dan Kapasitas Pegawai Perangkat Daerah	100%	18,000,000	20,700,000	
2	12	1	2.04	5	Pengadaan Pakaian Khusus Hari-hari Tertentu	5. Reformasi birokrasi dan peningkatan kualitas pelayanan publik.	Terwujudnya Program Penunjang Urusan Pemerintahan Daerah	Kota Cirebon, Semua Kecamatan, Semua Kelurahan	Tingkat Kehadiran Pegawai	100 Persen	Pakaian dan sepatu olahraga	30 stel	Terpenuhinya Disiplin dan Kapasitas Pegawai Perangkat Daerah	100%	40,500,000	46,575,000	
2	12	1	2.04	11	Bimbingan Teknis Implementasi Peraturan Perundang-undangan	5. Reformasi birokrasi dan peningkatan kualitas pelayanan publik.	Terwujudnya Program Penunjang Urusan Pemerintahan Daerah	Kota Cirebon, Semua Kecamatan, Semua Kelurahan	Tingkat Kehadiran Pegawai	100 Persen	Bimtek Disdukcapil	50 orang	Terpenuhinya Disiplin dan Kapasitas Pegawai Perangkat Daerah	100%	108,261,000	124,500,150	

Tabel 5.1 Program dan Kegiatan Perangkat Daerah
Kota Cirebon
Tahun 2021

Unit Organisasi : 2.14.0.00.0.00.01.00 DINAS PENGENDALIAN PENDUDUK DAN KELUARGA BERENCANA
Sub Unit Organisasi : 2.14.0.00.0.00.01.00 DINAS PENGENDALIAN PENDUDUK DAN KELUARGA BERENCANA

Kode					Urusan/ Bidang Urusan Pemerintahan Daerah Dan Program/ Kegiatan	Prioritas Daerah	Sasaran Daerah	Lokasi	Indikator Kinerja						Pagu Indikatif (Rp.)	Prakiraan Maju (Rp.)	Keterangan
									Capaian Program		Keluaran Kegiatan		Hasil Kegiatan				Prioritas Pembangunan Nasional
									Tolok Ukur	Target	Tolok Ukur	Target	Tolok Ukur	Target			
2					**URUSAN PEMERINTAHAN WAJIB YANG TIDAK BERKAITAN DENGAN PELAYANAN DASAR**												
2	**14**				**URUSAN PEMERINTAHAN BIDANG PENGENDALIAN PENDUDUK DAN KELUARGA BERENCANA**										**11,151,567,495**	**12,824,302,618**	
2	**14**	**1**			**PROGRAM PENUNJANG URUSAN PEMERINTAHAN DAERAH**										**7,476,090,543**	**8,597,504,124**	
2	**14**	**1**	2.01		**Perencanaan dan Evaluasi Kinerja Perangkat Daerah**										**81,965,000**	**94,259,750**	
2	14	1	2.01	1	Penyusunan Renstra dan Renja Perangkat Daerah	5. Reformasi birokrasi dan peningkatan kualitas pelayanan publik.	Terwujudnya Program Penunjang Urusan Pemerintahan Daerah	Kota Cirebon, Semua Kecamatan, Semua Kelurahan	Terwujudnya tertib pelayanan administrasi perkantoran	97 persen	Dokumen Renstra dan Renja	3 dokumen	Terpenuhinya informasi perencanaan sebagai bahan dan acuan pelaksanaan kegiatan Perangkat Daerah	100%	42,430,000	48,794,500	
2	14	1	2.01	2	Penyusunan Program dan Kegiatan Perangkat Daerah dalam Dokumen Perencanaan	5. Reformasi birokrasi dan peningkatan kualitas pelayanan publik.	Terwujudnya Program Penunjang Urusan Pemerintahan Daerah	Kota Cirebon, Semua Kecamatan, Semua Kelurahan	Terwujudnya tertib pelayanan administrasi perkantoran	97 persen	Dokumen Program Kerja, RKA, DPA dan Perubahannya	5 dokumen	Terpenuhinya informasi perencanaan sebagai bahan dan acuan pelaksanaan kegiatan Perangkat Daerah	100%	24,045,000	27,651,750	
2	14	1	2.01	4	Koordinasi dan Sinkronisasi Perencanaan Perangkat Daerah	5. Reformasi birokrasi dan peningkatan kualitas pelayanan publik.	Terwujudnya Program Penunjang Urusan Pemerintahan Daerah	Kota Cirebon, Semua Kecamatan, Semua Kelurahan	Terwujudnya tertib pelayanan administrasi perkantoran	97 persen	Dokumen Forum Renja, SOP	2 dokumen	Terpenuhinya informasi perencanaan sebagai bahan dan acuan pelaksanaan kegiatan Perangkat Daerah	100%	15,490,000	17,813,500	
2	**14**	**1**	2.02		**Administrasi Keuangan**										**4,972,370,000**	**5,718,225,500**	
2	14	1	2.02	1	Penyediaan Gaji dan Tunjangan ASN	5. Reformasi birokrasi dan peningkatan kualitas pelayanan publik.	Terwujudnya Program Penunjang Urusan Pemerintahan Daerah	Semua Kabupaten/Kota, Semua Kecamatan, Semua Kelurahan	Terwujudnya tertib pelayanan administrasi perkantoran	97 persen	Gaji dan tunjangan PNS	1 tahun	Terpenuhinya informasi administasi keuangan sebagai bahan audit keuangan Perangkat Daerah	100%	4,918,630,000	5,656,424,500	
2	14	1	2.02	6	Penyusunan Laporan Capaian Kinerja dan Ikhtisar Realisasi Kinerja SKPD	5. Reformasi birokrasi dan peningkatan kualitas pelayanan publik.	Terwujudnya Program Penunjang Urusan Pemerintahan Daerah	Kota Cirebon, Semua Kecamatan, Semua Kelurahan	Terwujudnya tertib pelayanan administrasi perkantoran	97 persen	Dokumen LKIP, triwulan, tahunan dan inventarisasi barang	8 dokumen	Terpenuhinya informasi administasi keuangan sebagai bahan audit keuangan Perangkat Daerah	100%	46,745,000	53,756,750	
2	14	1	2.02	7	Penyusunan Laporan Keuangan Bulanan/Semesteran	5. Reformasi birokrasi dan peningkatan kualitas pelayanan publik.	Terwujudnya Program Penunjang Urusan Pemerintahan Daerah	Kota Cirebon, Semua Kecamatan, Semua Kelurahan	Terwujudnya tertib pelayanan administrasi perkantoran	97 persen	Laporan keuangan semesteran	2 dokumen	Terpenuhinya informasi administasi keuangan sebagai bahan audit keuangan Perangkat Daerah	100%	4,455,000	5,123,250	
2	14	1	2.02	9	Penyusunan Pelaporan Keuangan Akhir Tahun	5. Reformasi birokrasi dan peningkatan kualitas pelayanan publik.	Terwujudnya Program Penunjang Urusan Pemerintahan Daerah	Kota Cirebon, Semua Kecamatan, Semua Kelurahan	Terwujudnya tertib pelayanan administrasi perkantoran	97 persen	Laporan keuangan akhir tahun (CALK)	1 dokumen	Terpenuhinya informasi administasi keuangan sebagai bahan audit keuangan Perangkat Daerah	100%	2,540,000	2,921,000	
2	**14**	**1**	2.03		**Administrasi Umum**										**2,280,613,043**	**2,622,704,999**	
2	14	1	2.03	1	Penyediaan Jasa Surat Menyurat	5. Reformasi birokrasi dan peningkatan kualitas pelayanan publik.	Terwujudnya Program Penunjang Urusan Pemerintahan Daerah	Kota Cirebon, Semua Kecamatan, Semua Kelurahan	Terwujudnya tertib pelayanan administrasi perkantoran	97 persen	Laporan Kinerja Non PNS	1 dokumen	Terpenuhinya sarana dan prasarana kantor Perangkat Daerah	100%	37,160,000	42,734,000	
2	14	1	2.03	2	Penyediaan Jasa Komunikasi, Sumber Daya Air dan Listrik	5. Reformasi birokrasi dan peningkatan kualitas pelayanan publik.	Terwujudnya Program Penunjang Urusan Pemerintahan Daerah	Kota Cirebon, Semua Kecamatan, Semua Kelurahan	Terwujudnya tertib pelayanan administrasi perkantoran	97 persen	Struk Pembayaran Tagihan Rekening Air	24 struk	Terpenuhinya sarana dan prasarana kantor Perangkat Daerah	100%	104,400,000	120,060,000	
											Struk Pembayaran Tagihan Rekening Listrik	12 struk					
											Struk Pembayaran Tagihan Rekening Telepon	24 struk					

Kode					Urusan/ Bidang Urusan Pemerintahan Daerah Dan Program/ Kegiatan	Prioritas Daerah	Sasaran Daerah	Lokasi	Indikator Kinerja						Pagu Indikatif (Rp.)	Prakiraan Maju (Rp.)	Keterangan
									Capaian Program		Keluaran Kegiatan		Hasil Kegiatan				Prioritas Pembangunan Nasional
									Tolok Ukur	Target	Tolok Ukur	Target	Tolok Ukur	Target			
2	14	1	2.03	5	Penyediaan Jasa Jaminan Barang Milik Daerah	5. Reformasi birokrasi dan peningkatan kualitas pelayanan publik.	Terwujudnya Program Penunjang Urusan Pemerintahan Daerah	Kota Cirebon, Semua Kecamatan, Semua Kelurahan	Terwujudnya tertib pelayanan administrasi perkantoran	97 persen	Polis asuransi kendaraan dinas R4	10 unit	Terpenuhinya sarana dan prasarana kantor Perangkat Daerah	100%	189,800,000	218,270,000	
											Seragam petugas/tenaga pengamanan kantor	8 stell					
											Tenaga pengamanan kantor	4 orang					
2	14	1	2.03	6	Penyediaan Jasa Pemeliharaan dan Perizinan Kendaraan Dinas/Operasional	5. Reformasi birokrasi dan peningkatan kualitas pelayanan publik.	Terwujudnya Program Penunjang Urusan Pemerintahan Daerah	Kota Cirebon, Semua Kecamatan, Semua Kelurahan	Terwujudnya tertib pelayanan administrasi perkantoran	97 persen	Surat Ketetapan Pajak Daerah PKB 2	42 unit	Terpenuhinya sarana dan prasarana kantor Perangkat Daerah	100%	28,986,000	33,333,900	
											Surat Ketetapan Pajak Daerah PKB Bus	1 unit					
											Surat Ketetapan Pajak Daerah PKB R4	10 unit					
2	14	1	2.03	8	Penyediaan Jasa Kebersihan Kantor	5. Reformasi birokrasi dan peningkatan kualitas pelayanan publik.	Terwujudnya Program Penunjang Urusan Pemerintahan Daerah	Kota Cirebon, Semua Kecamatan, Semua Kelurahan	Terwujudnya tertib pelayanan administrasi perkantoran	97 persen	Peralatan kebersihan dan bahan pembersih	40 jenis	Terpenuhinya sarana dan prasarana kantor Perangkat Daerah	100%	110,478,000	127,049,700	
											Seragam tenaga kebersihan kantor	6 stell					
											Tenaga kebersihan kantor	3 orang					
											Tenaga pengangkutan sampah	1 orang					
2	14	1	2.03	10	Penyediaan Alat Tulis Kantor	5. Reformasi birokrasi dan peningkatan kualitas pelayanan publik.	Terwujudnya Program Penunjang Urusan Pemerintahan Daerah	Kota Cirebon, Semua Kecamatan, Semua Kelurahan	Terwujudnya tertib pelayanan administrasi perkantoran	97 persen	Alat Tulis Kantor	60 jenis	Terpenuhinya sarana dan prasarana kantor Perangkat Daerah	100%	79,061,400	90,920,610	
2	14	1	2.03	11	Penyediaan Barang Cetakan dan Penggandaan	5. Reformasi birokrasi dan peningkatan kualitas pelayanan publik.	Terwujudnya Program Penunjang Urusan Pemerintahan Daerah	Kota Cirebon, Semua Kecamatan, Semua Kelurahan	Terwujudnya tertib pelayanan administrasi perkantoran	97 persen	Bahan cetakan	15 jenis	Terpenuhinya sarana dan prasarana kantor Perangkat Daerah	100%	8,639,700	9,935,655	
											Penggandaan fotokopi	60000 lembar					
2	14	1	2.03	12	Penyediaan Komponen Instalasi Listrik/Penerangan Bangunan Kantor	5. Reformasi birokrasi dan peningkatan kualitas pelayanan publik.	Terwujudnya Program Penunjang Urusan Pemerintahan Daerah	Kota Cirebon, Semua Kecamatan, Semua Kelurahan	Terwujudnya tertib pelayanan administrasi perkantoran	97 persen	Alat listrik dan elektronik	22 jenis	Terpenuhinya sarana dan prasarana kantor Perangkat Daerah	100%	11,210,000	12,891,500	
2	14	1	2.03	14	Penyediaan Peralatan Rumah Tangga	5. Reformasi birokrasi dan peningkatan kualitas pelayanan publik.	Terwujudnya Program Penunjang Urusan Pemerintahan Daerah	Kota Cirebon, Semua Kecamatan, Semua Kelurahan	Terwujudnya tertib pelayanan administrasi perkantoran	97 persen	Peralatan rumah tangga	25 jenis	Terpenuhinya sarana dan prasarana kantor Perangkat Daerah	100%	12,180,000	14,007,000	
2	14	1	2.03	15	Penyediaan Bahan Bacaan dan Peraturan Perundang-Undangan	5. Reformasi birokrasi dan peningkatan kualitas pelayanan publik.	Terwujudnya Program Penunjang Urusan Pemerintahan Daerah	Kota Cirebon, Semua Kecamatan, Semua Kelurahan	Terwujudnya tertib pelayanan administrasi perkantoran	97 persen	Laporan Profil DPPKB	1 dokumen	Terpenuhinya sarana dan prasarana kantor Perangkat Daerah	100%	43,700,000	50,255,000	
											Publikasi Surat kabar lokal	10 kali					
											Surat Kabar Harian Lokal	1 judul					
											Surat Kabar Harian Nasional	1 judul					
											Surat Kabar Harian Regional/Provinsi	1 judul					
2	14	1	2.03	16	Penyediaan Bahan Logistik Kantor	5. Reformasi birokrasi dan peningkatan kualitas pelayanan publik.	Terwujudnya Program Penunjang Urusan Pemerintahan Daerah	Kota Cirebon, Semua Kecamatan, Semua Kelurahan	Terwujudnya tertib pelayanan administrasi perkantoran	97 persen	Isi ulang tabung elpiji 12 kg	12 kali	Terpenuhinya sarana dan prasarana kantor Perangkat Daerah	100%	3,840,000	4,416,000	
2	14	1	2.03	17	Penyediaan Makanan dan Minuman	5. Reformasi birokrasi dan peningkatan kualitas pelayanan publik.	Terwujudnya Program Penunjang Urusan Pemerintahan Daerah	Kota Cirebon, Semua Kecamatan, Semua Kelurahan	Terwujudnya tertib pelayanan administrasi perkantoran	97 persen	Laporan mamin harian pegawai	11 laporan	Terpenuhinya sarana dan prasarana kantor Perangkat Daerah	100%	73,699,000	84,753,850	
											Laporan/Notulensi rapat internal/briefing	11 laporan					
											Laporan penerimaan/ kunjungan tamu	11 laporan					

Kode					Urusan/ Bidang Urusan Pemerintahan Daerah Dan Program/ Kegiatan	Prioritas Daerah	Sasaran Daerah	Lokasi	Indikator Kinerja						Pagu Indikatif (Rp.)	Prakiraan Maju (Rp.)	Keterangan
									Capaian Program		Keluaran Kegiatan		Hasil Kegiatan				Prioritas Pembangunan Nasional
									Tolok Ukur	Target	Tolok Ukur	Target	Tolok Ukur	Target			
2	14	1	2.03	18	Rapat-Rapat Kordinasi dan Konsultasi ke Luar Daerah	5. Reformasi birokrasi dan peningkatan kualitas pelayanan publik.	Terwujudnya Program Penunjang Urusan Pemerintahan Daerah	Kota Cirebon, Semua Kecamatan, Semua Kelurahan	Terwujudnya tertib pelayanan administrasi perkantoran	97 persen	Laporan perjalanan dinas rapat koordinasi dan konsultasi luar kota	12 laporan	Terpenuhinya sarana dan prasarana kantor Perangkat Daerah	100%	319,896,000	367,880,400	
2	14	1	2.03	20	Pengadaan Kendaraan Dinas/Operasional	5. Reformasi birokrasi dan peningkatan kualitas pelayanan publik.	Terwujudnya Program Penunjang Urusan Pemerintahan Daerah	Kota Cirebon, Semua Kecamatan, Semua Kelurahan	Terwujudnya tertib pelayanan administrasi perkantoran	97 persen	Kendaraan dinas/operasional	1 unit	Terpenuhinya sarana dan prasarana kantor Perangkat Daerah	100%	247,758,500	284,922,275	
2	14	1	2.03	22	Pengadaan Perlengkapan Gedung Kantor	5. Reformasi birokrasi dan peningkatan kualitas pelayanan publik.	Terwujudnya Program Penunjang Urusan Pemerintahan Daerah	Kota Cirebon, Semua Kecamatan, Semua Kelurahan	Terwujudnya tertib pelayanan administrasi perkantoran	97 persen	Perlengkapan kantor	6 jenis	Terpenuhinya sarana dan prasarana kantor Perangkat Daerah	100%	89,970,600	103,466,190	
2	14	1	2.03	24	Pengadaan Peralatan Gedung Kantor	5. Reformasi birokrasi dan peningkatan kualitas pelayanan publik.	Terwujudnya Program Penunjang Urusan Pemerintahan Daerah	Kota Cirebon, Semua Kecamatan, Semua Kelurahan	Terwujudnya tertib pelayanan administrasi perkantoran	97 persen	Peralatan kantor	6 jenis	Terpenuhinya sarana dan prasarana kantor Perangkat Daerah	100%	67,276,000	77,367,400	
2	14	1	2.03	25	Pengadaan Mebeleur	5. Reformasi birokrasi dan peningkatan kualitas pelayanan publik.	Terwujudnya Program Penunjang Urusan Pemerintahan Daerah	Kota Cirebon, Semua Kecamatan, Semua Kelurahan	Terwujudnya tertib pelayanan administrasi perkantoran	97 persen	Mebeleur	3 jenis	Terpenuhinya sarana dan prasarana kantor Perangkat Daerah	100%	39,751,500	45,714,225	
2	14	1	2.03	28	Pemeliharaan Rutin/Berkala Gedung Kantor	5. Reformasi birokrasi dan peningkatan kualitas pelayanan publik.	Terwujudnya Program Penunjang Urusan Pemerintahan Daerah	Kota Cirebon, Semua Kecamatan, Semua Kelurahan	Terwujudnya tertib pelayanan administrasi perkantoran	97 persen	Gedung kantor DPPKB	750 m2	Terpenuhinya sarana dan prasarana kantor Perangkat Daerah	100%	149,993,774	172,492,840	
2	14	1	2.03	30	Pemeliharaan Rutin/Berkala Kendaraan Dinas/Operasional	5. Reformasi birokrasi dan peningkatan kualitas pelayanan publik.	Terwujudnya Program Penunjang Urusan Pemerintahan Daerah	Kota Cirebon, Semua Kecamatan, Semua Kelurahan	Terwujudnya tertib pelayanan administrasi perkantoran	97 persen	Servis Kendaraan R.2	42 unit	Terpenuhinya sarana dan prasarana kantor Perangkat Daerah	100%	364,200,000	418,830,000	
2	14	1	2.03	32	Pemeliharaan Rutin/Berkala Perlengkapan Gedung Kantor	5. Reformasi birokrasi dan peningkatan kualitas pelayanan publik.	Terwujudnya Program Penunjang Urusan Pemerintahan Daerah	Kota Cirebon, Semua Kecamatan, Semua Kelurahan	Terwujudnya tertib pelayanan administrasi perkantoran	97 persen	Perlengkapan gedung kantor yang dipelihara	5 jenis	Terpenuhinya sarana dan prasarana kantor Perangkat Daerah	100%	19,200,000	22,080,000	
2	14	1	2.03	34	Pemeliharaan Rutin/Berkala Peralatan Gedung Kantor	5. Reformasi birokrasi dan peningkatan kualitas pelayanan publik.	Terwujudnya Program Penunjang Urusan Pemerintahan Daerah	Semua Kabupaten/Kota, Semua Kecamatan, Semua Kelurahan	Terwujudnya tertib pelayanan administrasi perkantoran	97 persen	Peralatan gedung kantor yang dipelihara	5 jenis	Terpenuhinya sarana dan prasarana kantor Perangkat Daerah	100%	14,000,000	16,100,000	
2	14	1	2.03	35	Pemeliharaan Rutin/Berkala Mebeleur	5. Reformasi birokrasi dan peningkatan kualitas pelayanan publik.	Terwujudnya Program Penunjang Urusan Pemerintahan Daerah	Kota Cirebon, Semua Kecamatan, Semua Kelurahan	Terwujudnya tertib pelayanan administrasi perkantoran	97 persen	Mebeleur yang dipelihara	4 jenis	Terpenuhinya sarana dan prasarana kantor Perangkat Daerah	100%	9,896,500	11,380,975	
2	14	1	2.03	38	Rehabilitasi Sedang/Berat Rumah Gedung Kantor	5. Reformasi birokrasi dan peningkatan kualitas pelayanan publik.	Terwujudnya Program Penunjang Urusan Pemerintahan Daerah	Kota Cirebon, Semua Kecamatan, Semua Kelurahan	Terwujudnya tertib pelayanan administrasi perkantoran	97 persen	Pos security	9 m2	Terpenuhinya sarana dan prasarana kantor Perangkat Daerah	100%	255,516,069	293,843,479	
											Ruang Arsip	24 m2					

Kode					Urusan/ Bidang Urusan Pemerintahan Daerah Dan Program/ Kegiatan	Prioritas Daerah	Sasaran Daerah	Lokasi	Indikator Kinerja						Pagu Indikatif (Rp.)	Prakiraan Maju (Rp.)	Keterangan
									Capaian Program		Keluaran Kegiatan		Hasil Kegiatan				Prioritas Pembangunan Nasional
									Tolok Ukur	Target	Tolok Ukur	Target	Tolok Ukur	Target			
2	**14**	**1**	2.04		**Peningkatan Disiplin dan Kapasitas Sumber Daya Aparatur**										**141,142,500**	**162,313,875**	
2	14	1	2.04	2	Pengadaan Pakaian Dinas Beserta Perlengkapannya	5. Reformasi birokrasi dan peningkatan kualitas pelayanan publik.	Terwujudnya Program Penunjang Urusan Pemerintahan Daerah	Kota Cirebon, Semua Kecamatan, Semua Kelurahan	Terwujudnya tertib pelayanan administrasi perkantoran	97 persen	Pakaian dinas harian	36 stell	Terwujudnya disiplin dan kapasitas aparatur Perangkat Daerah	100%	24,000,000	27,600,000	
2	14	1	2.04	4	Pengadaan Pakaian Korpri	5. Reformasi birokrasi dan peningkatan kualitas pelayanan publik.	Terwujudnya Program Penunjang Urusan Pemerintahan Daerah	Kota Cirebon, Semua Kecamatan, Semua Kelurahan	Terwujudnya tertib pelayanan administrasi perkantoran	97 persen	Pakaian Korpri	36 stell	Terwujudnya disiplin dan kapasitas aparatur Perangkat Daerah	100%	24,000,000	27,600,000	
2	14	1	2.04	5	Pengadaan Pakaian Khusus Hari-hari Tertentu	5. Reformasi birokrasi dan peningkatan kualitas pelayanan publik.	Terwujudnya Program Penunjang Urusan Pemerintahan Daerah	Kota Cirebon, Semua Kecamatan, Semua Kelurahan	Terwujudnya tertib pelayanan administrasi perkantoran	97 persen	Pakaian dinas hari-hari tertentu (Olahraga, Batik)	36 stell	Terwujudnya disiplin dan kapasitas aparatur Perangkat Daerah	100%	28,500,000	32,775,000	
2	14	1	2.04	11	Bimbingan Teknis Implementasi Peraturan Perundang-undangan	5. Reformasi birokrasi dan peningkatan kualitas pelayanan publik.	Terwujudnya Program Penunjang Urusan Pemerintahan Daerah	Kota Cirebon, Semua Kecamatan, Semua Kelurahan	Terwujudnya tertib pelayanan administrasi perkantoran	97 persen	"Laporan Rakerda DPPKB	1 dokumen	Terwujudnya disiplin dan kapasitas aparatur Perangkat Daerah	100%	64,642,500	74,338,875	
											Laporan Sinergitas Pegawai DPPKB	1 dokumen					
											Laporan survey kepuasan pelanggan/ masyarakat	1 dokumen					

Tabel 5.1 Program dan Kegiatan Perangkat Daerah
Kota Cirebon
Tahun 2021

Unit Organisasi : 2.15.0.00.0.00.01.00 DINAS PERHUBUNGAN
Sub Unit Organisasi : 2.15.0.00.0.00.01.00 DINAS PERHUBUNGAN

Kode					Urusan/ Bidang Urusan Pemerintahan Daerah Dan Program/ Kegiatan	Prioritas Daerah	Sasaran Daerah	Lokasi	Indikator Kinerja						Pagu Indikatif (Rp.)	Prakiraan Maju (Rp.)	Keterangan
									Capaian Program		Keluaran Kegiatan		Hasil Kegiatan				Prioritas Pembangunan Nasional
									Tolok Ukur	Target	Tolok Ukur	Target	Tolok Ukur	Target			
2					**URUSAN PEMERINTAHAN WAJIB YANG TIDAK BERKAITAN DENGAN PELAYANAN DASAR**												
2	**15**				**URUSAN PEMERINTAHAN BIDANG PERHUBUNGAN**										**48,803,704,714**	**56,124,260,420**	
2	**15**	**1**			**PROGRAM PENUNJANG URUSAN PEMERINTAHAN DAERAH**										**30,068,994,752**	**34,579,343,964**	
2	**15**	**1**	2.01		**Perencanaan dan Evaluasi Kinerja Perangkat Daerah**										**48,235,000**	**55,470,250**	
2	15	1	2.01	1	Penyusunan Renstra dan Renja Perangkat Daerah	2. Akselerasi pertumbuhan dan pemerataan pembangunan berkelanjutan.	Terwujudnya Program Penunjang Urusan Pemerintahan Daerah	Kota Cirebon, Kesambi, Sunyaragi	Terwujudnya tertib pelayanan administrasi perkantoran	100 Persen	Dokumen Renja PD	1 dokumen	Terpenuhinya Informasi Perencanaan Sebagai Bahan dan Acuan Pelaksanaan Kegiatan Perangkat Daerah	100 persen	5,670,000	6,520,500	
											Dokumen Renja PD Perubahan	1 dokumen					
											Dokumen Renstra PD	1 dokumen					
											Dokumen Renstra Perubahan PD	1 dokumen					
2	15	1	2.01	2	Penyusunan Program dan Kegiatan Perangkat Daerah dalam Dokumen Perencanaan	2. Akselerasi pertumbuhan dan pemerataan pembangunan berkelanjutan.	Terwujudnya Program Penunjang Urusan Pemerintahan Daerah	Kota Cirebon, Kesambi, Sunyaragi	Terwujudnya tertib pelayanan administrasi perkantoran	100 Persen	Dokumen DPA	1 dokumen	Terpenuhinya Informasi Perencanaan Sebagai Bahan dan Acuan Pelaksanaan Kegiatan Perangkat Daerah	100 persen	10,580,000	12,167,000	
											Dokumen DPPA	1 dokumen					
											Dokumen RKA	1 dokumen					
											Dokumen RKAP	1 dokumen					
2	15	1	2.01	3	Penyusunan Dokumen Evaluasi Perangkat Daerah	2. Akselerasi pertumbuhan dan pemerataan pembangunan berkelanjutan.	Terwujudnya Program Penunjang Urusan Pemerintahan Daerah	Kota Cirebon, Kesambi, Sunyaragi	Terwujudnya tertib pelayanan administrasi perkantoran	100 Persen	Dokumen Dalev Triwulan I, II, dan III Tahun 2021	3 dokumen	Terpenuhinya Informasi Perencanaan Sebagai Bahan dan Acuan Pelaksanaan Kegiatan Perangkat Daerah	100 persen	3,905,000	4,490,750	
											Dokumen Dalev Triwulan IV	1 dokumen					
2	15	1	2.01	4	Koordinasi dan Sinkronisasi Perencanaan Perangkat Daerah	2. Akselerasi pertumbuhan dan pemerataan pembangunan berkelanjutan.	Terwujudnya Program Penunjang Urusan Pemerintahan Daerah	Kota Cirebon, Kesambi, Sunyaragi	Terwujudnya tertib pelayanan administrasi perkantoran	100 Persen	Dokumen SOP Dishub	1 dokumen	Terpenuhinya Informasi Perencanaan Sebagai Bahan dan Acuan Pelaksanaan Kegiatan Perangkat Daerah	100 persen	25,000,000	28,750,000	
2	15	1	2.01	5	Evaluasi Kinerja Perangkat Daerah	2. Akselerasi pertumbuhan dan pemerataan pembangunan berkelanjutan.	Terwujudnya Program Penunjang Urusan Pemerintahan Daerah	Kota Cirebon, Kesambi, Sunyaragi	Terwujudnya tertib pelayanan administrasi perkantoran	100 Persen	LAKIP	1 dokumen	Terpenuhinya Informasi Perencanaan Sebagai Bahan dan Acuan Pelaksanaan Kegiatan Perangkat Daerah	100 persen	3,080,000	3,542,000	
											LKPJ	1 dokumen					
											LPPD	1 dokumen					
2	**15**	**1**	2.02		**Administrasi Keuangan**										**14,139,693,500**	**16,260,647,525**	
2	15	1	2.02	1	Penyediaan Gaji dan Tunjangan ASN	2. Akselerasi pertumbuhan dan pemerataan pembangunan berkelanjutan.	Terwujudnya Program Penunjang Urusan Pemerintahan Daerah	Kota Cirebon, Kesambi, Sunyaragi	Terwujudnya tertib pelayanan administrasi perkantoran	100 Persen	Tersedianya Gaji dan Tunjangan ASN	116 orang	Terpenuhinya Informasi Administrasi Keuangan Sebagai Bahan Audit Keuangan Perangkat Daerah	100 persen	13,928,066,000	16,017,275,900	
											Tersedianya Honor PTT	2 orang					
2	15	1	2.02	6	Penyusunan Laporan Capaian Kinerja dan Ikhtisar Realisasi Kinerja SKPD	2. Akselerasi pertumbuhan dan pemerataan pembangunan berkelanjutan.	Terwujudnya Program Penunjang Urusan Pemerintahan Daerah	Kota Cirebon, Kesambi, Sunyaragi	Terwujudnya tertib pelayanan administrasi perkantoran	100 Persen	Laporan pelaksanaan realisasi kinerja tahunan	1 dokumen	Terpenuhinya Informasi Administrasi Keuangan Sebagai Bahan Audit Keuangan Perangkat Daerah	100 persen	207,477,500	238,599,125	
											Laporan pelaksanaan realisasi kinerja triwulan	4 dokumen					
											Laporan PK	1 dokumen					

Kode					Urusan/ Bidang Urusan Pemerintahan Daerah Dan Program/ Kegiatan	Prioritas Daerah	Sasaran Daerah	Lokasi	Indikator Kinerja						Pagu Indikatif (Rp.)	Prakiraan Maju (Rp.)	Keterangan
									Capaian Program		Keluaran Kegiatan		Hasil Kegiatan				Prioritas Pembangunan Nasional
									Tolok Ukur	Target	Tolok Ukur	Target	Tolok Ukur	Target			
2	15	1	2.02	9	Penyusunan Pelaporan Keuangan Akhir Tahun	2. Akselerasi pertumbuhan dan pemerataan pembangunan berkelanjutan.	Terwujudnya Program Penunjang Urusan Pemerintahan Daerah	Kota Cirebon, Kesambi, Sunyaragi	Terwujudnya tertib pelayanan administrasi perkantoran	100 Persen	Laporan keuangan akhir tahun (CALK)	1 dokumen	Terpenuhinya Informasi Administrasi Keuangan Sebagai Bahan Audit Keuangan Perangkat Daerah	100 persen	4,150,000	4,772,500	
2	**15**	**1**	2.03		**Administrasi Umum**										**15,781,066,252**	**18,148,226,189**	
2	15	1	2.03	1	Penyediaan Jasa Surat Menyurat	2. Akselerasi pertumbuhan dan pemerataan pembangunan berkelanjutan.	Terwujudnya Program Penunjang Urusan Pemerintahan Daerah	Kota Cirebon, Kesambi, Sunyaragi	Terwujudnya tertib pelayanan administrasi perkantoran	100 Persen		600 buah	Terpenuhinya Sarana dan Prasarana Kantor Perangkat Daerah	100 persen	6,300,000	7,245,000	
											Materai 6000	750 buah					
2	15	1	2.03	2	Penyediaan Jasa Komunikasi, Sumber Daya Air dan Listrik	2. Akselerasi pertumbuhan dan pemerataan pembangunan berkelanjutan.	Terwujudnya Program Penunjang Urusan Pemerintahan Daerah	Kota Cirebon, Kesambi, Sunyaragi	Terwujudnya tertib pelayanan administrasi perkantoran	100 Persen	Struk pembayaran tagihan rekening air (PDAM)	36 struk rekening	Terpenuhinya Sarana dan Prasarana Kantor Perangkat Daerah	100 persen	11,272,500,000	12,963,375,000	
											Struk pembayaran tagihan rekening telepon	12 struk rekening					
											Struk pembayaran tagihan rekening TV Satelit	36 struk rekening					
											Sturk pembayaran tagihan rekening listrik	36 struk rekening					
2	15	1	2.03	5	Penyediaan Jasa Jaminan Barang Milik Daerah	2. Akselerasi pertumbuhan dan pemerataan pembangunan berkelanjutan.	Terwujudnya Program Penunjang Urusan Pemerintahan Daerah	Kota Cirebon, Kesambi, Sunyaragi	Terwujudnya tertib pelayanan administrasi perkantoran	100 Persen	Petugas/Tenaga pengamanan	12 orang	Terpenuhinya Sarana dan Prasarana Kantor Perangkat Daerah	100 persen	411,394,000	473,103,100	
2	15	1	2.03	6	Penyediaan Jasa Pemeliharaan dan Perizinan Kendaraan Dinas/Operasional	2. Akselerasi pertumbuhan dan pemerataan pembangunan berkelanjutan.	Terwujudnya Program Penunjang Urusan Pemerintahan Daerah	Kota Cirebon, Kesambi, Sunyaragi	Terwujudnya tertib pelayanan administrasi perkantoran	100 Persen	KIR Pick Up	4 unit	Terpenuhinya Sarana dan Prasarana Kantor Perangkat Daerah	100 persen	57,200,000	65,780,000	
											KIR Truk	3 unit					
											STNK/SKPD PKB Bus dan Truk	3 unit					
											STNK/SKPD PKB R2	32 unit					
											STNK/SKPD PKB R3	3 unit					
											STNK/SKPD PKB R4	5 unit					
2	15	1	2.03	8	Penyediaan Jasa Kebersihan Kantor	2. Akselerasi pertumbuhan dan pemerataan pembangunan berkelanjutan.	Terwujudnya Program Penunjang Urusan Pemerintahan Daerah	Kota Cirebon, Kesambi, Sunyaragi	Terwujudnya tertib pelayanan administrasi perkantoran	100 Persen	Peralatan kebersihan dan bahan pembersih	28 jenis	Terpenuhinya Sarana dan Prasarana Kantor Perangkat Daerah	100 persen	375,000,000	431,250,000	
											Petugas/ Tenaga kebersihan kantor	11 orang					
2	15	1	2.03	10	Penyediaan Alat Tulis Kantor	2. Akselerasi pertumbuhan dan pemerataan pembangunan berkelanjutan.	Terwujudnya Program Penunjang Urusan Pemerintahan Daerah	Kota Cirebon, Kesambi, Sunyaragi	Terwujudnya tertib pelayanan administrasi perkantoran	100 Persen	Alat Tulis Kantor	600 buah	Terpenuhinya Sarana dan Prasarana Kantor Perangkat Daerah	100 persen	64,970,800	74,716,420	
2	15	1	2.03	11	Penyediaan Barang Cetakan dan Penggandaan	2. Akselerasi pertumbuhan dan pemerataan pembangunan berkelanjutan.	Terwujudnya Program Penunjang Urusan Pemerintahan Daerah	Kota Cirebon, Kesambi, Sunyaragi	Terwujudnya tertib pelayanan administrasi perkantoran	100 Persen	Barang cetakan	13 jenis	Terpenuhinya Sarana dan Prasarana Kantor Perangkat Daerah	100 persen	104,745,600	120,457,440	
											Penggandaan	250000 lembar					
2	15	1	2.03	15	Penyediaan Bahan Bacaan dan Peraturan Perundang-Undangan	2. Akselerasi pertumbuhan dan pemerataan pembangunan berkelanjutan.	Terwujudnya Program Penunjang Urusan Pemerintahan Daerah	Kota Cirebon, Kesambi, Sunyaragi	Terwujudnya tertib pelayanan administrasi perkantoran	100 Persen	Buku / Peraturan Perundang-undangan	5 buku	Terpenuhinya Sarana dan Prasarana Kantor Perangkat Daerah	100 persen	309,802,000	356,272,300	
											Surat Kabar Harian Lokal	3 koran / media					
											Surat Kabar Harian Nasional	1 kora / media					
											Surat Kabar Harian Regional/Provinsi	1 koran / media					
											Terpasangnya Iklan di surat kabar harian	60 iklan					
											Tersedianya Peraturan walikota	1 perwal					

Kode					Urusan/ Bidang Urusan Pemerintahan Daerah Dan Program/ Kegiatan	Prioritas Daerah	Sasaran Daerah	Lokasi	Indikator Kinerja						Pagu Indikatif (Rp.)	Prakiraan Maju (Rp.)	Keterangan
									Capaian Program		Keluaran Kegiatan		Hasil Kegiatan				Prioritas Pembangunan Nasional
									Tolok Ukur	Target	Tolok Ukur	Target	Tolok Ukur	Target			
2	15	1	2.03	16	Penyediaan Bahan Logistik Kantor	2. Akselerasi pertumbuhan dan pemerataan pembangunan berkelanjutan.	Terwujudnya Program Penunjang Urusan Pemerintahan Daerah	Kota Cirebon, Kesambi, Sunyaragi	Terwujudnya tertib pelayanan administrasi perkantoran	100 Persen	Isi tabung LPG 12 kg	12 kali	Terpenuhinya Sarana dan Prasarana Kantor Perangkat Daerah	100 persen	17,360,000	19,964,000	
											Tabung APAR	20 unit					
2	15	1	2.03	17	Penyediaan Makanan dan Minuman	2. Akselerasi pertumbuhan dan pemerataan pembangunan berkelanjutan.	Terwujudnya Program Penunjang Urusan Pemerintahan Daerah	Kota Cirebon, Kesambi, Sunyaragi	Terwujudnya tertib pelayanan administrasi perkantoran	100 Persen	Laporan makanan dan minuman harian pegawai	12 laporan	Terpenuhinya Sarana dan Prasarana Kantor Perangkat Daerah	100 persen	305,402,000	351,212,300	
											Laporan/ Notulensi rapat internal/briefing	12 laporan					
											Laporan penerimaan/ kunjungan tamu	12 laporan					
2	15	1	2.03	18	Rapat-Rapat Kordinasi dan Konsultasi ke Luar Daerah	2. Akselerasi pertumbuhan dan pemerataan pembangunan berkelanjutan.	Terwujudnya Program Penunjang Urusan Pemerintahan Daerah	Kota Cirebon, Kesambi, Sunyaragi	Terwujudnya tertib pelayanan administrasi perkantoran	100 Persen	Laporan hasil pelaksanaan rapat-rapat koordinasi dan konsultasi ke luar daerah	12 laporan	Terpenuhinya Sarana dan Prasarana Kantor Perangkat Daerah	100 persen	600,237,000	690,272,550	
											Laporan sinergitas	1 laporan					
2	15	1	2.03	20	Pengadaan Kendaraan Dinas/Operasional	2. Akselerasi pertumbuhan dan pemerataan pembangunan berkelanjutan.	Terwujudnya Program Penunjang Urusan Pemerintahan Daerah	Kota Cirebon, Kesambi, Sunyaragi	Terwujudnya tertib pelayanan administrasi perkantoran	100 Persen	Kendaraan dinas R2	4 unit	Terpenuhinya Sarana dan Prasarana Kantor Perangkat Daerah	100 persen	160,097,500	184,112,125	
2	15	1	2.03	22	Pengadaan Perlengkapan Gedung Kantor	2. Akselerasi pertumbuhan dan pemerataan pembangunan berkelanjutan.	Terwujudnya Program Penunjang Urusan Pemerintahan Daerah	Kota Cirebon, Kesambi, Sunyaragi	Terwujudnya tertib pelayanan administrasi perkantoran	100 Persen	Perlengkapan gedung kantor	2 jenis	Terpenuhinya Sarana dan Prasarana Kantor Perangkat Daerah	100 persen	35,362,300	40,666,645	
2	15	1	2.03	24	Pengadaan Peralatan Gedung Kantor	2. Akselerasi pertumbuhan dan pemerataan pembangunan berkelanjutan.	Terwujudnya Program Penunjang Urusan Pemerintahan Daerah	Kota Cirebon, Kesambi, Sunyaragi	Terwujudnya tertib pelayanan administrasi perkantoran	100 Persen	Peralatan gedung kantor	4 jenis	Terpenuhinya Sarana dan Prasarana Kantor Perangkat Daerah	100 persen	94,944,000	109,185,600	
2	15	1	2.03	25	Pengadaan Mebeleur	2. Akselerasi pertumbuhan dan pemerataan pembangunan berkelanjutan.	Terwujudnya Program Penunjang Urusan Pemerintahan Daerah	Kota Cirebon, Kesambi, Sunyaragi	Terwujudnya tertib pelayanan administrasi perkantoran	100 Persen	Mebeleur	2 jenis	Terpenuhinya Sarana dan Prasarana Kantor Perangkat Daerah	100 persen	119,466,800	137,386,820	
2	15	1	2.03	28	Pemeliharaan Rutin/Berkala Gedung Kantor	2. Akselerasi pertumbuhan dan pemerataan pembangunan berkelanjutan.	Terwujudnya Program Penunjang Urusan Pemerintahan Daerah	Kota Cirebon, Kesambi, Sunyaragi	Terwujudnya tertib pelayanan administrasi perkantoran	100 Persen	Gedung kantor	3 unit kantor	Terpenuhinya Sarana dan Prasarana Kantor Perangkat Daerah	100 persen	395,516,836	454,844,361	
2	15	1	2.03	29	Pemeliharaan Rutin/Berkala Mobil Jabatan	2. Akselerasi pertumbuhan dan pemerataan pembangunan berkelanjutan.	Terwujudnya Program Penunjang Urusan Pemerintahan Daerah	Kota Cirebon, Kesambi, Sunyaragi	Terwujudnya tertib pelayanan administrasi perkantoran	100 Persen	BBM Kendaraan R4	1 unit	Terpenuhinya Sarana dan Prasarana Kantor Perangkat Daerah	100 persen	55,800,000	64,170,000	
											Pelumas Kendaraan R4	1 unit					
											Servis Kendaraan R4	1 unit					
											Suku cadang Kendaraan R4	1 unit					

Kode					Urusan/ Bidang Urusan Pemerintahan Daerah Dan Program/ Kegiatan	Prioritas Daerah	Sasaran Daerah	Lokasi	Indikator Kinerja						Pagu Indikatif (Rp.)	Prakiraan Maju (Rp.)	Keterangan
									Capaian Program		Keluaran Kegiatan		Hasil Kegiatan				Prioritas Pembangunan Nasional
									Tolok Ukur	Target	Tolok Ukur	Target	Tolok Ukur	Target			
2	15	1	2.03	30	Pemeliharaan Rutin/Berkala Kendaraan Dinas/Operasional	2. Akselerasi pertumbuhan dan pemerataan pembangunan berkelanjutan.	Terwujudnya Program Penunjang Urusan Pemerintahan Daerah	Kota Cirebon, Kesambi, Sunyaragi	Terwujudnya tertib pelayanan administrasi perkantoran	100 Persen	BBM Kendaraan R2	32 unit	Terpenuhinya Sarana dan Prasarana Kantor Perangkat Daerah	100 persen	912,150,000	1,048,972,500	
											BBM Kendaraan R3	3 unit					
											BBM Kendaraan R4	8 unit					
											BBM Kendaraan R6	3 unit					
											Pelumas Kendaraan R2	32 unit					
											Pelumas Kendaraan R3	3 unit					
											Pelumas Kendaraan R4	8 unit					
											Pelumas Kendaraan R6	3 unit					
											Servis Kendaraan R2	32 unit					
											Servis Kendaraan R3	3 unit					
											Servis Kendaraan R4	8 unit					
											Servis Kendaraan R6	3 unit					
											Suku Cadang Kendaraan R2	32 unit					
											Suku Cadang Kendaraan R3	3 unit					
											Suku Cadang Kendaraan R4	8 unit					
											Suku Cadang Kendaraan R6	3 unit					
2	15	1	2.03	32	Pemeliharaan Rutin/Berkala Perlengkapan Gedung Kantor	2. Akselerasi pertumbuhan dan pemerataan pembangunan berkelanjutan.	Terwujudnya Program Penunjang Urusan Pemerintahan Daerah	Kota Cirebon, Kesambi, Sunyaragi	Terwujudnya tertib pelayanan administrasi perkantoran	100 Persen	Perlengkapan gedung kantor	10 jenis	Terpenuhinya Sarana dan Prasarana Kantor Perangkat Daerah	100 persen	17,840,000	20,516,000	
2	15	1	2.03	34	Pemeliharaan Rutin/Berkala Peralatan Gedung Kantor	2. Akselerasi pertumbuhan dan pemerataan pembangunan berkelanjutan.	Terwujudnya Program Penunjang Urusan Pemerintahan Daerah	Kota Cirebon, Kesambi, Sunyaragi	Terwujudnya tertib pelayanan administrasi perkantoran	100 Persen	Peralatan gedung kantor	10 jenis	Terpenuhinya Sarana dan Prasarana Kantor Perangkat Daerah	100 persen	60,120,800	69,138,920	
2	15	1	2.03	35	Pemeliharaan Rutin/Berkala Mebeleur	2. Akselerasi pertumbuhan dan pemerataan pembangunan berkelanjutan.	Terwujudnya Program Penunjang Urusan Pemerintahan Daerah	Kota Cirebon, Kesambi, Sunyaragi	Terwujudnya tertib pelayanan administrasi perkantoran	100 Persen	Mebeleur gedung kantor	2 jenis	Terpenuhinya Sarana dan Prasarana Kantor Perangkat Daerah	100 persen	5,000,000	5,750,000	
2	15	1	2.03	38	Rehabilitasi Sedang/Berat Rumah Gedung Kantor	2. Akselerasi pertumbuhan dan pemerataan pembangunan berkelanjutan.	Terwujudnya Program Penunjang Urusan Pemerintahan Daerah	Kota Cirebon, Semua Kecamatan, Semua Kelurahan	Terwujudnya tertib pelayanan administrasi perkantoran	100 Persen	Pemagaran dan pembuatan gapura kantor Dukuh Semar	28 m	Terpenuhinya Sarana dan Prasarana Kantor Perangkat Daerah	100 persen	399,856,616	459,835,108	
											Pengaspalan Terminal Dukuh Semar	939 m2					
2	**15**	**1**	2.04		**Peningkatan Disiplin dan Kapasitas Sumber Daya Aparatur**										**100,000,000**	**115,000,000**	
2	15	1	2.04	2	Pengadaan Pakaian Dinas Beserta Perlengkapannya	2. Akselerasi pertumbuhan dan pemerataan pembangunan berkelanjutan.	Terwujudnya Program Penunjang Urusan Pemerintahan Daerah	Kota Cirebon, Kesambi, Sunyaragi	Terwujudnya tertib pelayanan administrasi perkantoran	100 Persen	Pakaian dinas harian	140 stell	Tewujudnya Peningkatan Disiplin dan Kapasitas Sumber Daya Aparatur	100 persen	100,000,000	115,000,000	

Tabel 5.1 Program dan Kegiatan Perangkat Daerah
Kota Cirebon
Tahun 2021

Unit Organisasi : 2.16.2.20.2.21.01.00 DINAS KOMUNIKASI, INFORMATIKA DAN STATISTIK
Sub Unit Organisasi : 2.16.2.20.2.21.01.00 DINAS KOMUNIKASI, INFORMATIKA DAN STATISTIK

Kode					Urusan/ Bidang Urusan Pemerintahan Daerah Dan Program/ Kegiatan	Prioritas Daerah	Sasaran Daerah	Lokasi	Indikator Kinerja						Pagu Indikatif (Rp.)	Prakiraan Maju (Rp.)	Keterangan
									Capaian Program		Keluaran Kegiatan		Hasil Kegiatan				Prioritas Pembangunan Nasional
									Tolok Ukur	Target	Tolok Ukur	Target	Tolok Ukur	Target			
2					**URUSAN PEMERINTAHAN WAJIB YANG TIDAK BERKAITAN DENGAN PELAYANAN DASAR**												
2	**16**				**URUSAN PEMERINTAHAN BIDANG KOMUNIKASI DAN INFORMATIKA**										**23,659,321,059**	**27,208,219,215**	
2	**16**	**1**			**PROGRAM PENUNJANG URUSAN PEMERINTAHAN DAERAH**										**12,222,388,736**	**14,055,747,045**	
2	**16**	**1**	2.01		**Perencanaan dan Evaluasi Kinerja Perangkat Daerah**										**110,700,250**	**127,305,287**	
2	16	1	2.01	1	Penyusunan Renstra dan Renja Perangkat Daerah	1, Peningkatan kesejahteraan dan kualitas Sumber Daya Manusia.	Terwujudnya Program Penunjang Urusan Pemerintahan Daerah	Kota Cirebon, Kesambi, Kesambi	Terwujudnya tertib pelayanan administrasi perkantoran	100 Persen	Dokumen Perubahan RENJA 2021	1 Dokumen	Terpenuhinya informasi perencanaan sebagai bahan dan acuan pelaksanaan kegiatan Perangkat Daerah	100%	41,360,000	47,564,000	
											Dokumen Perubahan RENSTRA	1 Dokumen					
											Dokumen RENJA 2022	1 Dokumen					
2	16	1	2.01	2	Penyusunan Program dan Kegiatan Perangkat Daerah dalam Dokumen Perencanaan	1, Peningkatan kesejahteraan dan kualitas Sumber Daya Manusia.	Terwujudnya Program Penunjang Urusan Pemerintahan Daerah	Kota Cirebon, Kesambi, Kesambi	Terwujudnya tertib pelayanan administrasi perkantoran	100 Persen	Dokumen DPA 2022	1 Dokumen	Terpenuhinya informasi perencanaan sebagai bahan dan acuan pelaksanaan kegiatan Perangkat Daerah	100%	34,010,000	39,111,500	
											Dokumen DPA Perubahan 2021						
											Dokumen RKA 2022	1 Dokumen					
											Dokumen RKA Perubahan 2021	1 Dokumen					
2	16	1	2.01	3	Penyusunan Dokumen Evaluasi Perangkat Daerah		Terwujudnya Program Penunjang Urusan Pemerintahan Daerah	Kota Cirebon, Kesambi, Kesambi	Terwujudnya tertib pelayanan administrasi perkantoran	100 Persen	Dokumen Dalev Triwulanan	4 Dokumen	Terpenuhinya informasi perencanaan sebagai bahan dan acuan pelaksanaan kegiatan Perangkat Daerah	100%	9,885,000	11,367,750	
2	16	1	2.01	4	Koordinasi dan Sinkronisasi Perencanaan Perangkat Daerah	1, Peningkatan kesejahteraan dan kualitas Sumber Daya Manusia.	Terwujudnya Program Penunjang Urusan Pemerintahan Daerah	Kota Cirebon, Kesambi, Kesambi	Terwujudnya tertib pelayanan administrasi perkantoran	100 Persen	Dokumen SOP Revisi	1 Dokumen	Terpenuhinya informasi perencanaan sebagai bahan dan acuan pelaksanaan kegiatan Perangkat Daerah	100%	9,992,750	11,491,662	
2	16	1	2.01	5	Evaluasi Kinerja Perangkat Daerah	1, Peningkatan kesejahteraan dan kualitas Sumber Daya Manusia.	Terwujudnya Program Penunjang Urusan Pemerintahan Daerah	Kota Cirebon, Kesambi, Kesambi	Terwujudnya tertib pelayanan administrasi perkantoran	100 Persen	Dokumen LKIP	1 Dokumen	Terpenuhinya informasi perencanaan sebagai bahan dan acuan pelaksanaan kegiatan Perangkat Daerah	100%	15,452,500	17,770,375	
											Dokumen LPPD	1 Dokumen					
2	**16**	**1**	2.02		**Administrasi Keuangan**										**7,998,482,000**	**9,198,254,300**	
2	16	1	2.02	1	Penyediaan Gaji dan Tunjangan ASN	1, Peningkatan kesejahteraan dan kualitas Sumber Daya Manusia.	Terwujudnya Program Penunjang Urusan Pemerintahan Daerah	Kota Cirebon, Kesambi, Kesambi	Terwujudnya tertib pelayanan administrasi perkantoran	100 Persen	.	51 pegawai	Terpenuhinya informasi administrasi Keuangan sebagai bahan audit keuangan Perangkat Daerah	100%	7,944,242,000	9,135,878,300	
2	16	1	2.02	6	Penyusunan Laporan Capaian Kinerja dan Ikhtisar Realisasi Kinerja SKPD	1, Peningkatan kesejahteraan dan kualitas Sumber Daya Manusia.	Terwujudnya Program Penunjang Urusan Pemerintahan Daerah	Kota Cirebon, Kesambi, Kesambi	Terwujudnya tertib pelayanan administrasi perkantoran	100 Persen	Inventaris Barang	1 Dokumen	Terpenuhinya informasi administrasi Keuangan sebagai bahan audit keuangan Perangkat Daerah	100%	39,835,000	45,810,250	
											Laporan Pelaksanaan Realisasi Kinerja Triwulanan	4 Dokumen					
											Laporan Pelaksanaan Realisasi Realisasi Kinerja Tahunan	1 Dokumen					
											Laporan Perjanjian Kinerja	1 Dokumen					
2	16	1	2.02	7	Penyusunan Laporan Keuangan Bulanan/Semesteran	1, Peningkatan kesejahteraan dan kualitas Sumber Daya Manusia.	Terwujudnya Program Penunjang Urusan Pemerintahan Daerah	Kota Cirebon, Kesambi, Kesambi	Terwujudnya tertib pelayanan administrasi perkantoran	100 Persen	Laporan Keuangan Bulanan	12 Dokumen	Terpenuhinya informasi administrasi Keuangan sebagai bahan audit keuangan Perangkat Daerah	100%	9,990,000	11,488,500	
											Laporan Keuangan Semestran	2 Dokumen					
2	16	1	2.02	9	Penyusunan Pelaporan Keuangan Akhir Tahun	1, Peningkatan kesejahteraan dan kualitas Sumber Daya Manusia.	Terwujudnya Program Penunjang Urusan Pemerintahan Daerah	Kota Cirebon, Kesambi, Kesambi	Terwujudnya tertib pelayanan administrasi perkantoran	100 Persen	Laporan Keuangan Akhir Tahun (CLAK)	1 Dokumen	Terpenuhinya informasi administrasi Keuangan sebagai bahan audit keuangan Perangkat Daerah	100%	4,415,000	5,077,250	

Kode					Urusan/ Bidang Urusan Pemerintahan Daerah Dan Program/ Kegiatan	Prioritas Daerah	Sasaran Daerah	Lokasi	Indikator Kinerja						Pagu Indikatif (Rp.)	Prakiraan Maju (Rp.)	Keterangan
									Capaian Program		Keluaran Kegiatan		Hasil Kegiatan				Prioritas Pembangunan Nasional
									Tolok Ukur	Target	Tolok Ukur	Target	Tolok Ukur	Target			
2	**16**	**1**	2.03		**Administrasi Umum**										**3,957,863,486**	**4,551,543,008**	
2	16	1	2.03	1	Penyediaan Jasa Surat Menyurat	1, Peningkatan kesejahteraan dan kualitas Sumber Daya Manusia.	Terwujudnya Program Penunjang Urusan Pemerintahan Daerah	Kota Cirebon, Kesambi, Kesambi	Terwujudnya tertib pelayanan administrasi perkantoran	100 Persen	Materai 3000	60 Lembar	Terpenuhinya informasi sarana dan prasarana kantor Perangkat Daerah	100%	780	897	
											Materai 6000	100 lembar					
2	16	1	2.03	2	Penyediaan Jasa Komunikasi, Sumber Daya Air dan Listrik	1, Peningkatan kesejahteraan dan kualitas Sumber Daya Manusia.	Terwujudnya Program Penunjang Urusan Pemerintahan Daerah	Kota Cirebon, Kesambi, Kesambi	Terwujudnya tertib pelayanan administrasi perkantoran	100 Persen	Struk Pembayaran Tagihan Rekening Air (PDAM)	24 Struk	Terpenuhinya informasi sarana dan prasarana kantor Perangkat Daerah	100%	344,250,000	395,887,500	
											Struk Pembayaran Tagihan Rekening LIstrik	36 Struk					
											Struk Pembayaran Tagihan Rekening Telepon	24 Struk					
											Struk Pembayaran Tagihan Rekening TV Satelit	12 Struk					
2	16	1	2.03	5	Penyediaan Jasa Jaminan Barang Milik Daerah	1, Peningkatan kesejahteraan dan kualitas Sumber Daya Manusia.	Terwujudnya Program Penunjang Urusan Pemerintahan Daerah	Kota Cirebon, Kesambi, Kesambi	Terwujudnya tertib pelayanan administrasi perkantoran	100 Persen	Gedung Tempat Kerja yang Dijaga	2 gedung	Terpenuhinya informasi sarana dan prasarana kantor Perangkat Daerah	100%	324,882,800	373,615,220	
											Petugas/Tenaga Pengamanan	8 Orang					
											Polis Asuransi Kendaraan R2	18 Unit					
											Polis Asuransi Kendaraan R4	3 Unit					
											Seragam Petugas/Tenaga Pengamanan kantor	8 Stell					
2	16	1	2.03	6	Penyediaan Jasa Pemeliharaan dan Perizinan Kendaraan Dinas/Operasional	1, Peningkatan kesejahteraan dan kualitas Sumber Daya Manusia.	Terwujudnya Program Penunjang Urusan Pemerintahan Daerah	Kota Cirebon, Kesambi, Kesambi	Terwujudnya tertib pelayanan administrasi perkantoran	100 Persen	KIR Pick Up	2 Kali	Terpenuhinya informasi sarana dan prasarana kantor Perangkat Daerah	100%	40,685,000	46,787,750	
											STNK Pick Up	1 Unit					
											STNK PKB R2	19 Unit					
											STNK PKB R4	10 Unit					
2	16	1	2.03	8	Penyediaan Jasa Kebersihan Kantor		Terwujudnya Program Penunjang Urusan Pemerintahan Daerah	Kota Cirebon, Kesambi, Kesambi	Terwujudnya tertib pelayanan administrasi perkantoran	100 Persen	Peralatan Kebersihan dan Bahan Pembersih	15 Jenis	Terpenuhinya informasi sarana dan prasarana kantor Perangkat Daerah	100%	296,329,000	340,778,350	
											Petugas Angkut Jasa Kebersihan	2 Orang					
											Petugas/Tenaga Kebersihan Kantor	7 Orang					
											Seragam Petugas Kebersihan	7 Stell					
2	16	1	2.03	10	Penyediaan Alat Tulis Kantor	1, Peningkatan kesejahteraan dan kualitas Sumber Daya Manusia.	Terwujudnya Program Penunjang Urusan Pemerintahan Daerah	Kota Cirebon, Kesambi, Kesambi	Terwujudnya tertib pelayanan administrasi perkantoran	100 Persen	Alat Tulis Kantor	50 Jenis	Terpenuhinya informasi sarana dan prasarana kantor Perangkat Daerah	100%	74,973,900	86,219,985	
2	16	1	2.03	11	Penyediaan Barang Cetakan dan Penggandaan	1, Peningkatan kesejahteraan dan kualitas Sumber Daya Manusia.	Terwujudnya Program Penunjang Urusan Pemerintahan Daerah	Kota Cirebon, Kesambi, Kesambi	Terwujudnya tertib pelayanan administrasi perkantoran	100 Persen	Barang Cetakan	12 Cetakan/Jenis	Terpenuhinya informasi sarana dan prasarana kantor Perangkat Daerah	100%	218,524,000	251,302,600	
											Penggandaan/Fotocopy	75.000 Lembar					
											Penjilidan	100 Jilidan					
2	16	1	2.03	15	Penyediaan Bahan Bacaan dan Peraturan Perundang-Undangan		Terwujudnya Program Penunjang Urusan Pemerintahan Daerah	Kota Cirebon, Kesambi, Kesambi	Terwujudnya tertib pelayanan administrasi perkantoran	100 Persen	Buku / Majalah / Peraturan Perundang-Undangan	12 Judul	Terpenuhinya informasi sarana dan prasarana kantor Perangkat Daerah	100%	35,040,000	40,296,000	
											Surat Kabar Harian Lokal	4 Judul					
											Surat Kabar Harian Nasional	1 Julud					
											Surat Kabar Harian Regional/Provinsi	1 Judul					
2	16	1	2.03	16	Penyediaan Bahan Logistik Kantor	1, Peningkatan kesejahteraan dan kualitas Sumber Daya Manusia.	Terwujudnya Program Penunjang Urusan Pemerintahan Daerah	Kota Cirebon, Kesambi, Kesambi	Terwujudnya tertib pelayanan administrasi perkantoran	100 Persen	Isi Ulang Tabung Elpiji 12 kg	24 Kali	Terpenuhinya informasi sarana dan prasarana kantor Perangkat Daerah	100%	3,840,000	4,416,000	

Kode					Urusan/ Bidang Urusan Pemerintahan Daerah Dan Program/ Kegiatan	Prioritas Daerah	Sasaran Daerah	Lokasi	Indikator Kinerja						Pagu Indikatif (Rp.)	Prakiraan Maju (Rp.)	Keterangan
									Capaian Program		Keluaran Kegiatan		Hasil Kegiatan				Prioritas Pembangunan Nasional
									Tolok Ukur	Target	Tolok Ukur	Target	Tolok Ukur	Target			
2	16	1	2.03	17	Penyediaan Makanan dan Minuman	1, Peningkatan kesejahteraan dan kualitas Sumber Daya Manusia.	Terwujudnya Program Penunjang Urusan Pemerintahan Daerah	Kota Cirebon, Kesambi, Kesambi	Terwujudnya tertib pelayanan administrasi perkantoran	100 Persen	Laporan Kegiatan Olah Raga	24 Laporan	Terpenuhinya informasi sarana dan prasarana kantor Perangkat Daerah	100%	211,357,800	243,061,470	
											Laporan Makan dan Minuman Harian Pegawai	12 Bulan					
											Laporan/Notulen Rapat Internal/Briefing	12 Bulan					
											Laporan Penerimaan / Kunjungan Tamu	10 Laporan					
											Laporan Peringatan hari-hari besar Nasional dan Keagamaan	10 Laporan					
2	16	1	2.03	18	Rapat-Rapat Kordinasi dan Konsultasi ke Luar Daerah	1, Peningkatan kesejahteraan dan kualitas Sumber Daya Manusia.	Terwujudnya Program Penunjang Urusan Pemerintahan Daerah	Kota Cirebon, Kesambi, Kesambi	Terwujudnya tertib pelayanan administrasi perkantoran	100 Persen	Laporan Perjalanan Dinas	12 Laporan	Terpenuhinya informasi sarana dan prasarana kantor Perangkat Daerah	100%	840,364,000	966,418,600	
											Laporan Sinergitas	1 Dokumen					
2	16	1	2.03	20	Pengadaan Kendaraan Dinas/Operasional	1, Peningkatan kesejahteraan dan kualitas Sumber Daya Manusia.	Terwujudnya Program Penunjang Urusan Pemerintahan Daerah	Kota Cirebon, Kesambi, Kesambi	Terwujudnya tertib pelayanan administrasi perkantoran	100 Persen	Kendaraan Dinas/Operasional R2	1 Unit	Terpenuhinya informasi sarana dan prasarana kantor Perangkat Daerah	100%	26,951,000	30,993,650	
2	16	1	2.03	22	Pengadaan Perlengkapan Gedung Kantor	1, Peningkatan kesejahteraan dan kualitas Sumber Daya Manusia.	Terwujudnya Program Penunjang Urusan Pemerintahan Daerah	Kota Cirebon, Kesambi, Kesambi	Terwujudnya tertib pelayanan administrasi perkantoran	100 Persen	Perlengkapan Gedung Kantor	15 Jenis	Terpenuhinya informasi sarana dan prasarana kantor Perangkat Daerah	100%	156,682,400	180,184,760	
2	16	1	2.03	24	Pengadaan Peralatan Gedung Kantor	1, Peningkatan kesejahteraan dan kualitas Sumber Daya Manusia.	Terwujudnya Program Penunjang Urusan Pemerintahan Daerah	Kota Cirebon, Kesambi, Kesambi	Terwujudnya tertib pelayanan administrasi perkantoran	100 Persen	Pengadaan Peralatan Gedung Kantor	10 Jenis	Terpenuhinya informasi sarana dan prasarana kantor Perangkat Daerah	100%	192,265,250	221,105,037	
											Peningkatan Kapasitas Sarana dan Prasarana Data Center, Jaringan dan Komputer	5 Jenis					
2	16	1	2.03	25	Pengadaan Mebeleur	1, Peningkatan kesejahteraan dan kualitas Sumber Daya Manusia.	Terwujudnya Program Penunjang Urusan Pemerintahan Daerah	Kota Cirebon, Kesambi, Kesambi	Terwujudnya tertib pelayanan administrasi perkantoran	100 Persen	Pengadaan Mebeleur	5 Jenis	Terpenuhinya informasi sarana dan prasarana kantor Perangkat Daerah	100%	49,934,000	57,424,100	
2	16	1	2.03	28	Pemeliharaan Rutin/Berkala Gedung Kantor	1, Peningkatan kesejahteraan dan kualitas Sumber Daya Manusia.	Terwujudnya Program Penunjang Urusan Pemerintahan Daerah	Kota Cirebon, Kesambi, Kesambi	Terwujudnya tertib pelayanan administrasi perkantoran	100 Persen	Pemeliharaan dan Perbaikan Gedung Kantor	2 gedung	Terpenuhinya informasi sarana dan prasarana kantor Perangkat Daerah	100%	104,895,000	120,629,250	
2	16	1	2.03	29	Pemeliharaan Rutin/Berkala Mobil Jabatan	1, Peningkatan kesejahteraan dan kualitas Sumber Daya Manusia.	Terwujudnya Program Penunjang Urusan Pemerintahan Daerah	Kota Cirebon, Kesambi, Kesambi	Terwujudnya tertib pelayanan administrasi perkantoran	100 Persen	BBM Kendaraan R4	1 Unit	Terpenuhinya informasi sarana dan prasarana kantor Perangkat Daerah	100%	42,200,000	48,530,000	
											Pelumas Kendaraan R4	1 Unit					
											Servis Kendaraan R4	1 Unit					
											Suku Cadang Kendaraan R4	1 Unit					
2	16	1	2.03	30	Pemeliharaan Rutin/Berkala Kendaraan Dinas/Operasional	1, Peningkatan kesejahteraan dan kualitas Sumber Daya Manusia.	Terwujudnya Program Penunjang Urusan Pemerintahan Daerah	Kota Cirebon, Kesambi, Kesambi	Terwujudnya tertib pelayanan administrasi perkantoran	100 Persen	BBM Kendaraan Pick Up	1 Unit	Terpenuhinya informasi sarana dan prasarana kantor Perangkat Daerah	100%	401,280,000	461,472,000	
											BBM Kendaraan R2	18 Unit					
											BBM Kendaraan R4	9 Unit					
											Genset	1 Unit					
											Pelumas Kendaraan Pick Up	1 Unit					
											Pelumas Kendaraan R2	18 Unit					
											Pelumas Kendaraan R4	9 Unit					
											Servis Kendaraan Pick Up	1 Unit					
											Servis Kendaraan R2	18 Unit					
											Servis Kendaraan R4	9 Unit					
											Suku Cadang Kendaraan Pick Up	1 Unit					
											Suku Cadang Kendaraan R2	18 Unit					
											Suku Cadang Kendaraan R4	9 Unit					

Kode					Urusan/ Bidang Urusan Pemerintahan Daerah Dan Program/ Kegiatan	Prioritas Daerah	Sasaran Daerah	Lokasi	Indikator Kinerja						Pagu Indikatif (Rp.)	Prakiraan Maju (Rp.)	Keterangan
									Capaian Program		Keluaran Kegiatan		Hasil Kegiatan				Prioritas Pembangunan Nasional
									Tolok Ukur	Target	Tolok Ukur	Target	Tolok Ukur	Target			
2	16	1	2.03	32	Pemeliharaan Rutin/Berkala Perlengkapan Gedung Kantor	1, Peningkatan kesejahteraan dan kualitas Sumber Daya Manusia.	Terwujudnya Program Penunjang Urusan Pemerintahan Daerah	Kota Cirebon, Kesambi, Kesambi	Terwujudnya tertib pelayanan administrasi perkantoran	100 Persen	Jasa Servis, Penggantian Suku Cadang Perlengkapan Gedung Kantor	2 Jenis	Terpenuhinya informasi sarana dan prasarana kantor Perangkat Daerah	100%	91,112,500	104,779,375	
											Tersedianya Komponen Instalasi Listrik/Penerangan Bangunan Kantor	12 Jenis					
2	16	1	2.03	34	Pemeliharaan Rutin/Berkala Peralatan Gedung Kantor	1, Peningkatan kesejahteraan dan kualitas Sumber Daya Manusia.	Terwujudnya Program Penunjang Urusan Pemerintahan Daerah	Kota Cirebon, Kesambi, Kesambi	Terwujudnya tertib pelayanan administrasi perkantoran	100 Persen	Jasa Servis, Penggantian Suku Cadang Peralatan Gedung Kantor	2 Jenis	Terpenuhinya informasi sarana dan prasarana kantor Perangkat Daerah	100%	98,500,000	113,275,000	
2	16	1	2.03	35	Pemeliharaan Rutin/Berkala Mebeleur	1, Peningkatan kesejahteraan dan kualitas Sumber Daya Manusia.	Terwujudnya Program Penunjang Urusan Pemerintahan Daerah	Kota Cirebon, Kesambi, Kesambi	Terwujudnya tertib pelayanan administrasi perkantoran	100 Persen	pemeliharaan Meja, Kursi dan Lemari	2 Jenis	Terpenuhinya informasi sarana dan prasarana kantor Perangkat Daerah	100%	7,500,000	8,625,000	
2	16	1	2.03	38	Rehabilitasi Sedang/Berat Rumah Gedung Kantor	1, Peningkatan kesejahteraan dan kualitas Sumber Daya Manusia.	Terwujudnya Program Penunjang Urusan Pemerintahan Daerah	Kota Cirebon, Kesambi, Kesambi	Terwujudnya tertib pelayanan administrasi perkantoran	100 Persen	Rehabilitasi Sedang/Berat Rumah Gedung Kantor	2 gedung	Terpenuhinya informasi sarana dan prasarana kantor Perangkat Daerah	100%	395,516,836	454,844,361	
2	**16**	**1**	2.04		**Peningkatan Disiplin dan Kapasitas Sumber Daya Aparatur**										**155,343,000**	**178,644,450**	
2	16	1	2.04	2	Pengadaan Pakaian Dinas Beserta Perlengkapannya	1, Peningkatan kesejahteraan dan kualitas Sumber Daya Manusia.	Terwujudnya Program Penunjang Urusan Pemerintahan Daerah	Kota Cirebon, Kesambi, Kesambi	Terwujudnya tertib pelayanan administrasi perkantoran	100 Persen	Pakaian Dinas Harian	60 Stell	Terwujudnya disiplin dan kapasitas Perangkat Daerah	100%	37,551,000	43,183,650	
2	16	1	2.04	3	Pengadaan Pakaian Kerja Lapangan	1, Peningkatan kesejahteraan dan kualitas Sumber Daya Manusia.	Terwujudnya Program Penunjang Urusan Pemerintahan Daerah	Kota Cirebon, Kesambi, Kesambi	Terwujudnya tertib pelayanan administrasi perkantoran	100 Persen	Pakaian Kerja Lapangan	60 Stell	Terwujudnya disiplin dan kapasitas Perangkat Daerah	100%	41,919,000	48,206,850	
2	16	1	2.04	4	Pengadaan Pakaian Korpri	1, Peningkatan kesejahteraan dan kualitas Sumber Daya Manusia.	Terwujudnya Program Penunjang Urusan Pemerintahan Daerah	Kota Cirebon, Kesambi, Kesambi	Terwujudnya tertib pelayanan administrasi perkantoran	100 Persen	Pakaian KOPRI	60 Stell	Terwujudnya disiplin dan kapasitas Perangkat Daerah	100%	11,302,000	12,997,300	
2	16	1	2.04	5	Pengadaan Pakaian Khusus Hari-hari Tertentu	1, Peningkatan kesejahteraan dan kualitas Sumber Daya Manusia.	Terwujudnya Program Penunjang Urusan Pemerintahan Daerah	Kota Cirebon, Kesambi, Kesambi	Terwujudnya tertib pelayanan administrasi perkantoran	100 Persen	Pakaian Batik	60 Stell	Terwujudnya disiplin dan kapasitas Perangkat Daerah	100%	49,351,000	56,753,650	
											Pakaian Olah Raga	60 Stell					
2	16	1	2.04	10	Sosialisasi Peraturan Perundang-undangan	1, Peningkatan kesejahteraan dan kualitas Sumber Daya Manusia.	Terwujudnya Program Penunjang Urusan Pemerintahan Daerah	Kota Cirebon, Kesambi, Kesambi	Terwujudnya tertib pelayanan administrasi perkantoran	100 Persen	Sosialisasi Pengelolaan Arsip	1 Kali	Terwujudnya disiplin dan kapasitas Perangkat Daerah	100%	15,220,000	17,503,000	

Tabel 5.1 Program dan Kegiatan Perangkat Daerah
Kota Cirebon
Tahun 2021

Unit Organisasi : 2.17.3.30.3.31.01.00 DINAS PERDAGANGAN, KOPERASI, USAHA KECIL DAN MENENGAH
Sub Unit Organisasi : 2.17.3.30.3.31.01.00 DINAS PERDAGANGAN, KOPERASI, USAHA KECIL DAN MENENGAH

Kode					Urusan/ Bidang Urusan Pemerintahan Daerah Dan Program/ Kegiatan	Prioritas Daerah	Sasaran Daerah	Lokasi	Indikator Kinerja						Pagu Indikatif (Rp.)	Prakiraan Maju (Rp.)	Keterangan
									Capaian Program		Keluaran Kegiatan		Hasil Kegiatan				Prioritas Pembangunan Nasional
									Tolok Ukur	Target	Tolok Ukur	Target	Tolok Ukur	Target			
2					**URUSAN PEMERINTAHAN WAJIB YANG TIDAK BERKAITAN DENGAN PELAYANAN DASAR**												
2	**17**				**URUSAN PEMERINTAHAN BIDANG KOPERASI, USAHA KECIL, DAN MENENGAH**										**15,162,604,904**	**17,436,995,639**	
2	**17**	**1**			**PROGRAM PENUNJANG URUSAN PEMERINTAHAN DAERAH**										**11,030,207,300**	**12,684,738,395**	
2	**17**	**1**	2.01		**Perencanaan dan Evaluasi Kinerja Perangkat Daerah**										**81,603,700**	**93,844,255**	
2	17	1	2.01	1	Penyusunan Renstra dan Renja Perangkat Daerah	4, Peningkatan produktivitas dan daya saing ekonomi.	Terwujudnya Program Penunjang Urusan Pemerintahan Daerah	Kota Cirebon, Semua Kecamatan, Semua Kelurahan	Terwujudnya tertib pelayanan administrasi perkantoran	97 persen	Dokumen RENJA DPKUKM tahun 2022	1 dokumen	Tersedianya gambaran kondisi kinerja SKPD	100%	10,548,000	12,130,200	
											Dokumen RENJA DPUKM perubahan tahun 2021	1 dokumen					
											Dokumen Renstra perubahan DPKUKM	1 dokumen					
2	17	1	2.01	2	Penyusunan Program dan Kegiatan Perangkat Daerah dalam Dokumen Perencanaan	4, Peningkatan produktivitas dan daya saing ekonomi.	Terwujudnya Program Penunjang Urusan Pemerintahan Daerah	Kota Cirebon, Semua Kecamatan, Semua Kelurahan	Terwujudnya tertib pelayanan administrasi perkantoran	97 persen	Dokumen DPA	1 Dokumen	Tersedianya gambaran kondisi kinerja SKPD	100%	11,730,500	13,490,075	
											Dokumen DPPA Perubahan	1 Dokumen					
											Dokumen RKA	1 Dokumen					
											Dokumen RKAP	1 Dokumen					
											Laporan RKT	1 Dokumen					
2	17	1	2.01	3	Penyusunan Dokumen Evaluasi Perangkat Daerah	4, Peningkatan produktivitas dan daya saing ekonomi.	Terwujudnya Program Penunjang Urusan Pemerintahan Daerah	Kota Cirebon, Semua Kecamatan, Semua Kelurahan	Terwujudnya tertib pelayanan administrasi perkantoran	97 persen	Dokumen SOP	1 Dokumen	Tersedianya gambaran kondisi kinerja SKPD	100%	10,127,000	11,646,050	
											Evaluasi Kinerja Bulanan	12 Dokumen					
											Laporan Monev	4 Dokumen					
											Laporan Perjanjian Kinerja	1 Dokumen					
											Laporan SIPD	2 Dokumen					
											Laporan Survey Kepuasan Pelanggan/Masyarakat	1 Dokumen					
											Laporan Tahunan	1 Dokumen					
											Laporan Triwulan DPKUKM	4 Dokumen					
2	17	1	2.01	4	Koordinasi dan Sinkronisasi Perencanaan Perangkat Daerah	4, Peningkatan produktivitas dan daya saing ekonomi.	Terwujudnya Program Penunjang Urusan Pemerintahan Daerah	Kota Cirebon, Semua Kecamatan, Semua Kelurahan	Terwujudnya tertib pelayanan administrasi perkantoran	97 persen	Dokumen Hasil Forum Perangkat Daerah	1 dokumen	Tersedianya gambaran kondisi kinerja SKPD	100%	41,661,700	47,910,955	
2	17	1	2.01	5	Evaluasi Kinerja Perangkat Daerah	4, Peningkatan produktivitas dan daya saing ekonomi.	Terwujudnya Program Penunjang Urusan Pemerintahan Daerah	Kota Cirebon, Semua Kecamatan, Semua Kelurahan	Terwujudnya tertib pelayanan administrasi perkantoran	97 persen	Dokumen LAKIP	1 dokumen	Tersedianya gambaran kondisi kinerja SKPD	100%	7,536,500	8,666,975	
											Laporan Dokumen TEPRA	12 dokumen					
											Laporan LKPJ	1 dokumen					
											LPPD	1 dokumen					
2	**17**	**1**	2.02		**Administrasi Keuangan**										**6,530,759,300**	**7,510,373,195**	
2	17	1	2.02	1	Penyediaan Gaji dan Tunjangan ASN	4, Peningkatan produktivitas dan daya saing ekonomi.	Terwujudnya Program Penunjang Urusan Pemerintahan Daerah	Kota Cirebon, Semua Kecamatan, Semua Kelurahan	Terwujudnya tertib pelayanan administrasi perkantoran	97 persen	Tersedianya Gaji dan Tunjangan ASN	1 Tahun	Tersediannya gambaran kondisi keuangan SKPD	100%	6,524,807,800	7,503,528,970	
2	17	1	2.02	7	Penyusunan Laporan Keuangan Bulanan/Semesteran	4, Peningkatan produktivitas dan daya saing ekonomi.	Terwujudnya Program Penunjang Urusan Pemerintahan Daerah	Kota Cirebon, Semua Kecamatan, Semua Kelurahan	Terwujudnya tertib pelayanan administrasi perkantoran	97 persen	dokumen calk	1 dokumen	Tersediannya gambaran kondisi keuangan SKPD	100%	5,951,500	6,844,225	
											laporan keuangan bulanan	12 dokumen					
											laporan keuangan semesteran	2 dokumen					
											laporan UP/GU	10 dokumen					

Kode					Urusan/ Bidang Urusan Pemerintahan Daerah Dan Program/ Kegiatan	Prioritas Daerah	Sasaran Daerah	Lokasi	Indikator Kinerja						Pagu Indikatif (Rp.)	Prakiraan Maju (Rp.)	Keterangan
									Capaian Program		Keluaran Kegiatan		Hasil Kegiatan				Prioritas Pembangunan Nasional
									Tolok Ukur	Target	Tolok Ukur	Target	Tolok Ukur	Target			
2	**17**	**1**	2.03		**Administrasi Umum**										**3,982,397,500**	**4,579,757,125**	
2	17	1	2.03	1	Penyediaan Jasa Surat Menyurat	4, Peningkatan produktivitas dan daya saing ekonomi.	Terwujudnya Program Penunjang Urusan Pemerintahan Daerah	Kota Cirebon, Semua Kecamatan, Semua Kelurahan	Terwujudnya tertib pelayanan administrasi perkantoran	97 persen	Materai 6000	150 lembar	Terpenuhinya sarana dan prasarana kantor	100%	1,500,000	1,725,000	
											Pengiriman surat	24 kali					
2	17	1	2.03	2	Penyediaan Jasa Komunikasi, Sumber Daya Air dan Listrik	4, Peningkatan produktivitas dan daya saing ekonomi.	Terwujudnya Program Penunjang Urusan Pemerintahan Daerah	Kota Cirebon, Semua Kecamatan, Semua Kelurahan	Terwujudnya tertib pelayanan administrasi perkantoran	97 persen	Penambahan daya listrik	1 gedung	Terpenuhinya sarana dan prasarana kantor	100%	310,365,000	356,919,750	
											Struk pembayaran tagihan rekening air (PDAM) 3 gedung	36 struk					
											Struk pembayaran tagihan rekening internet (2 gedung)	24 struk					
											Struk pembayaran tagihan rekening telephon (1 gedung)	12 struk					
											StStruk pembayaran tagihan rekening listrik (3 gedung)	36 struk					
2	17	1	2.03	5	Penyediaan Jasa Jaminan Barang Milik Daerah	`	Terwujudnya Program Penunjang Urusan Pemerintahan Daerah	Kota Cirebon, Semua Kecamatan, Semua Kelurahan	Terwujudnya tertib pelayanan administrasi perkantoran	97 persen	Perlengkapan petugas pengamanan kantor	5 jenis	Terpenuhinya sarana dan prasarana kantor	100%	471,715,300	542,472,595	
											Petugas / tenaga pengamanan	12 orang					
											Polis asuransi kendaraan dinas roda 4 (empat)	7 unit					
											Polis asuransi kendaraan roda 2 (dua)	15 unit					
											Seragam petugas/tenaga pengamanan kantor termasuk sepatu dan kaos kaki	12 stel					
2	17	1	2.03	6	Penyediaan Jasa Pemeliharaan dan Perizinan Kendaraan Dinas/Operasional	4, Peningkatan produktivitas dan daya saing ekonomi.	Terwujudnya Program Penunjang Urusan Pemerintahan Daerah	Kota Cirebon, Semua Kecamatan, Semua Kelurahan	Terwujudnya tertib pelayanan administrasi perkantoran	97 persen	KIR mobil pelayanan metrologi	1 unit	Terpenuhinya sarana dan prasarana kantor	100%	29,450,000	33,867,500	
											STNK / Surat ketetapan pajak daerah PKB R2	41 unit					
											STNK / Surat ketetapan pajak daerah PKB R4	8 unit					
2	17	1	2.03	8	Penyediaan Jasa Kebersihan Kantor	4, Peningkatan produktivitas dan daya saing ekonomi.	Terwujudnya Program Penunjang Urusan Pemerintahan Daerah	Kota Cirebon, Semua Kecamatan, Semua Kelurahan	Terwujudnya tertib pelayanan administrasi perkantoran	97 persen	Peralatan kebersihan dan bahan pembersih	16 jenis	Terpenuhinya sarana dan prasarana kantor	100%	283,206,600	325,687,590	
											Petugas / tenaga kebersihan kantor, pramu kantor/ruangan dan pramu taman	8 orang					
											Seragam petugas / tenaga kebersihan kantor termasuk sepatu dan kaos kaki	8 stel					
2	17	1	2.03	10	Penyediaan Alat Tulis Kantor	4, Peningkatan produktivitas dan daya saing ekonomi.	Terwujudnya Program Penunjang Urusan Pemerintahan Daerah	Kota Cirebon, Semua Kecamatan, Semua Kelurahan	Terwujudnya tertib pelayanan administrasi perkantoran	97 persen	Alat tulis kantor	48 jenis	Terpenuhinya sarana dan prasarana kantor	100%	119,828,700	137,803,005	
											Tinta refil	3 jenis					
2	17	1	2.03	11	Penyediaan Barang Cetakan dan Penggandaan	4, Peningkatan produktivitas dan daya saing ekonomi.	Terwujudnya Program Penunjang Urusan Pemerintahan Daerah	Kota Cirebon, Semua Kecamatan, Semua Kelurahan	Terwujudnya tertib pelayanan administrasi perkantoran	97 persen	Barang cetakan	16 jenis	Terpenuhinya sarana dan prasarana kantor	100%	168,669,300	193,969,695	
											Dokumen profil SKPD	1 dokumen					
											Penggandaan Foto Copy	50000 lembar					
											Penjilidan	80 buku					

Kode					Urusan/ Bidang Urusan Pemerintahan Daerah Dan Program/ Kegiatan	Prioritas Daerah	Sasaran Daerah	Lokasi	Indikator Kinerja						Pagu Indikatif (Rp.)	Prakiraan Maju (Rp.)	Keterangan
									Capaian Program		Keluaran Kegiatan		Hasil Kegiatan				Prioritas Pembangunan Nasional
									Tolok Ukur	Target	Tolok Ukur	Target	Tolok Ukur	Target			
2	17	1	2.03	15	Penyediaan Bahan Bacaan dan Peraturan Perundang-Undangan	4, Peningkatan produktivitas dan daya saing ekonomi.	Terwujudnya Program Penunjang Urusan Pemerintahan Daerah	Kota Cirebon, Semua Kecamatan, Semua Kelurahan	Terwujudnya tertib pelayanan administrasi perkantoran	97 persen	Buku Peraturan Perundang-undangan	3 buku	Terpenuhinya sarana dan prasarana kantor	100%	133,266,000	153,255,900	
											Publikasi informasi kinerja DPKUKM pada media cetak	30 kali					
											Publikasi informasi kinerja DPKUKM pada media elektronik	2 kali					
											Surat kabar harian lokal	3 jenis					
											Surat kabar harian nasional	1 jenis					
											Website DPKUKM yang dibangun/dipelihara	1 website					
2	17	1	2.03	16	Penyediaan Bahan Logistik Kantor	4, Peningkatan produktivitas dan daya saing ekonomi.	Terwujudnya Program Penunjang Urusan Pemerintahan Daerah	Kota Cirebon, Semua Kecamatan, Semua Kelurahan	Terwujudnya tertib pelayanan administrasi perkantoran	97 persen	Isi ulang tabung elpiji 12 Kg	24 kali	Terpenuhinya sarana dan prasarana kantor	100%	11,340,000	13,041,000	
											Isi ulang tabung pemadam kebakaran	1 kali					
											Struk pembayaran tagihan rekening gas alam (1 gedung)	12 struk					
2	17	1	2.03	17	Penyediaan Makanan dan Minuman	4, Peningkatan produktivitas dan daya saing ekonomi.	Terwujudnya Program Penunjang Urusan Pemerintahan Daerah	Kota Cirebon, Semua Kecamatan, Semua Kelurahan	Terwujudnya tertib pelayanan administrasi perkantoran	97 persen	Air mineral galon	800 galon	Terpenuhinya sarana dan prasarana kantor	100%	139,871,000	160,851,650	
											Laporan makanan dan minuman hari-hari tertentu	6 laporan					
											Laporan Mamin harian pegawai	12 laporan					
											Laporan/notulensi rapat internal (briefing staff)	12 laporan					
											Laporan penataan dokumen arsip	2 laporan					
											Laporan penerimaan/kunjungan tamu bagi KDH, WKDH dan SETDA	12 laporan					
2	17	1	2.03	18	Rapat-Rapat Kordinasi dan Konsultasi ke Luar Daerah	4, Peningkatan produktivitas dan daya saing ekonomi.	Terwujudnya Program Penunjang Urusan Pemerintahan Daerah	Semua Kabupaten/Kota, Semua Kecamatan, Semua Kelurahan	Terwujudnya tertib pelayanan administrasi perkantoran	97 persen	Laporan hasil pelaksanaan rapat-rapat koordinasi dan konsultasi keluar daerah	12 laporan	Terpenuhinya sarana dan prasarana kantor	100%	699,623,000	804,566,450	
2	17	1	2.03	22	Pengadaan Perlengkapan Gedung Kantor	4, Peningkatan produktivitas dan daya saing ekonomi.	Terwujudnya Program Penunjang Urusan Pemerintahan Daerah	Kota Cirebon, Semua Kecamatan, Semua Kelurahan	Terwujudnya tertib pelayanan administrasi perkantoran	97 persen	AC	6 unit	Terpenuhinya sarana dan prasarana kantor	100%	78,857,300	90,685,895	
											Alat Pemadam Api Ringan (APAR)	15 unit					
											CCTV	13 unit					
2	17	1	2.03	24	Pengadaan Peralatan Gedung Kantor	4, Peningkatan produktivitas dan daya saing ekonomi.	Terwujudnya Program Penunjang Urusan Pemerintahan Daerah	Kota Cirebon, Semua Kecamatan, Semua Kelurahan	Terwujudnya tertib pelayanan administrasi perkantoran	97 persen	Hardisk Eksternal	2 Unit	Terpenuhinya sarana dan prasarana kantor	100%	251,475,700	289,197,055	
											Komputer	5 Unit					
											Kulkas	3 Unit					
											Mesin Penghancur Kertas	1 Unit					
											Peralatan berupa scanner	2 Unit					
											Peralatan Rumah Tangga	20 Jenis					
											Printer	5 Unit					
											TV	2 Unit					
2	17	1	2.03	25	Pengadaan Mebeleur	4, Peningkatan produktivitas dan daya saing ekonomi.	Terwujudnya Program Penunjang Urusan Pemerintahan Daerah	Kota Cirebon, Semua Kecamatan, Semua Kelurahan	Terwujudnya tertib pelayanan administrasi perkantoran	97 persen	Filling Kabinet	4 Unit	Terpenuhinya sarana dan prasarana kantor	100%	215,454,600	247,772,790	
											Kursi Kerja	10 buah					
											Kursi rapat	100 buah					
											Kursi Tamu	5 Set					
											Kursi Tunggu	5 Set					
											Lemari Arsip	4 unit					
											Perlengkapan gedung kantor berupa meja setengah biro	10 buah					

Kode					Urusan/ Bidang Urusan Pemerintahan Daerah Dan Program/ Kegiatan	Prioritas Daerah	Sasaran Daerah	Lokasi	Indikator Kinerja						Pagu Indikatif (Rp.)	Prakiraan Maju (Rp.)	Keterangan
									Capaian Program		Keluaran Kegiatan		Hasil Kegiatan				Prioritas Pembangunan Nasional
									Tolok Ukur	Target	Tolok Ukur	Target	Tolok Ukur	Target			
2	17	1	2.03	28	Pemeliharaan Rutin/Berkala Gedung Kantor	4, Peningkatan produktivitas dan daya saing ekonomi.	Terwujudnya Program Penunjang Urusan Pemerintahan Daerah	Kota Cirebon, Semua Kecamatan, Semua Kelurahan	Terwujudnya tertib pelayanan administrasi perkantoran	97 persen	Gedung UPT Metrologi Legal	1 Gedung	Terpenuhinya sarana dan prasarana kantor	100%	250,000,000	287,500,000	
											Gedung UPT Sentra IKM	1 Gedung					
2	17	1	2.03	30	Pemeliharaan Rutin/Berkala Kendaraan Dinas/Operasional	4, Peningkatan produktivitas dan daya saing ekonomi.	Terwujudnya Program Penunjang Urusan Pemerintahan Daerah	Kota Cirebon, Semua Kecamatan, Semua Kelurahan	Terwujudnya tertib pelayanan administrasi perkantoran	97 persen	BBM kendaraan roda 2	28 unit	Terpenuhinya sarana dan prasarana kantor	100%	377,975,000	434,671,250	
											BBM kendaraan roda 4	8 unit					
											Pelumas Kendaraan roda 2	28 unit					
											Pelumas Kendaraan roda 4	8 unit					
											Service kendaraan roda 2	41 unit					
											Service kendaraan roda 4	8 unit					
											Suku cadang kendaraan roda 2	28 unit					
											Suku cadang kendaraan roda 4	8 unit					
2	17	1	2.03	32	Pemeliharaan Rutin/Berkala Perlengkapan Gedung Kantor	4, Peningkatan produktivitas dan daya saing ekonomi.	Terwujudnya Program Penunjang Urusan Pemerintahan Daerah	Kota Cirebon, Semua Kecamatan, Semua Kelurahan	Terwujudnya tertib pelayanan administrasi perkantoran	97 persen	Komponen Listrik	5 Jenis	Terpenuhinya sarana dan prasarana kantor	100%	124,138,000	142,758,700	
											Service perlengkapan kantor	5 jenis					
2	17	1	2.03	34	Pemeliharaan Rutin/Berkala Peralatan Gedung Kantor	4, Peningkatan produktivitas dan daya saing ekonomi.	Terwujudnya Program Penunjang Urusan Pemerintahan Daerah	Kota Cirebon, Semua Kecamatan, Semua Kelurahan	Terwujudnya tertib pelayanan administrasi perkantoran	97 persen	Service peralatan kantor	5 jenis	Terpenuhinya sarana dan prasarana kantor	100%	57,800,000	66,470,000	
											Suku cadang	5 Jenis					
2	17	1	2.03	38	Rehabilitasi Sedang/Berat Rumah Gedung Kantor	4, Peningkatan produktivitas dan daya saing ekonomi.	Terwujudnya Program Penunjang Urusan Pemerintahan Daerah	Kota Cirebon, Semua Kecamatan, Semua Kelurahan	Terwujudnya tertib pelayanan administrasi perkantoran	97 persen	Pemasangan Paving Blok halaman depan gedung UPT Sentra IKM	1 paket	Terpenuhinya sarana dan prasarana kantor	100%	257,862,000	296,541,300	
											Terlaksananya rehab gedung kantor	1 gedung					
2	**17**	**1**	2.04		**Peningkatan Disiplin dan Kapasitas Sumber Daya Aparatur**										**435,446,800**	**500,763,820**	
2	17	1	2.04	2	Pengadaan Pakaian Dinas Beserta Perlengkapannya	4, Peningkatan produktivitas dan daya saing ekonomi.	Terwujudnya Program Penunjang Urusan Pemerintahan Daerah	Kota Cirebon, Semua Kecamatan, Semua Kelurahan	Terwujudnya tertib pelayanan administrasi perkantoran	97 persen	Pakaian dinas harian khaki	50 stell	Tingkat Kehadiran Pegawai Tinggi	100%	36,028,100	41,432,315	
2	17	1	2.04	3	Pengadaan Pakaian Kerja Lapangan	4, Peningkatan produktivitas dan daya saing ekonomi.	Terwujudnya Program Penunjang Urusan Pemerintahan Daerah	Kota Cirebon, Semua Kecamatan, Semua Kelurahan	Terwujudnya tertib pelayanan administrasi perkantoran	97 persen	Pakaian dinas Lapangan	50 stell	Tingkat Kehadiran Pegawai Tinggi	100%	38,377,000	44,133,550	
2	17	1	2.04	4	Pengadaan Pakaian Korpri	4, Peningkatan produktivitas dan daya saing ekonomi.	Terwujudnya Program Penunjang Urusan Pemerintahan Daerah	Kota Cirebon, Semua Kecamatan, Semua Kelurahan	Terwujudnya tertib pelayanan administrasi perkantoran	97 persen	Pakaian dinas hari tertentu (Korpri, batik)	50 stell	Tingkat Kehadiran Pegawai Tinggi	100%	33,612,000	38,653,800	
2	17	1	2.04	5	Pengadaan Pakaian Khusus Hari-hari Tertentu	4, Peningkatan produktivitas dan daya saing ekonomi.	Terwujudnya Program Penunjang Urusan Pemerintahan Daerah	Kota Cirebon, Semua Kecamatan, Semua Kelurahan	Terwujudnya tertib pelayanan administrasi perkantoran	97 persen	Pakaian Olahraga	50 stell	Tingkat Kehadiran Pegawai Tinggi	100%	26,392,000	30,350,800	
2	17	1	2.04	11	Bimbingan Teknis Implementasi Peraturan Perundang-undangan	4, Peningkatan produktivitas dan daya saing ekonomi.	Terwujudnya Program Penunjang Urusan Pemerintahan Daerah	Kota Cirebon, Semua Kecamatan, Semua Kelurahan	Terwujudnya tertib pelayanan administrasi perkantoran	97 persen	Diklat Fungsional SDM Pengamat Tera, Penera Terampil, Penera Ahli dan Pengawas Kemetrologian	4 orang	Tingkat Kehadiran Pegawai Tinggi	100%	301,037,700	346,193,355	
											Laporan sinergitas dan capcity building bagi pegawai DPKUKM	1 dokumen					
											Pelatihan tenaga ahli Metrologi Legal, Perdagangan, Industri dan Koperasi UKM	6 orang					

Tabel 5.1 Program dan Kegiatan Perangkat Daerah
Kota Cirebon
Tahun 2021

Unit Organisasi : 2.18.0.00.0.00.01.00 DINAS PENANAMAN MODAL DAN PELAYANAN TERPADU SATU PINTU
Sub Unit Organisasi : 2.18.0.00.0.00.01.00 DINAS PENANAMAN MODAL DAN PELAYANAN TERPADU SATU PINTU

Kode					Urusan/ Bidang Urusan Pemerintahan Daerah Dan Program/ Kegiatan	Prioritas Daerah	Sasaran Daerah	Lokasi	Indikator Kinerja						Pagu Indikatif (Rp.)	Prakiraan Maju (Rp.)	Keterangan
									Capaian Program		Keluaran Kegiatan		Hasil Kegiatan				
									Tolok Ukur	Target	Tolok Ukur	Target	Tolok Ukur	Target			Prioritas Pembangunan Nasional
2					**URUSAN PEMERINTAHAN WAJIB YANG TIDAK BERKAITAN DENGAN PELAYANAN DASAR**												
2	**18**				**URUSAN PEMERINTAHAN BIDANG PENANAMAN MODAL**										**9,312,135,612**	**10,708,955,955**	
2	**18**	**1**			**PROGRAM PENUNJANG URUSAN PEMERINTAHAN DAERAH**										**7,949,434,864**	**9,141,850,094**	
2	**18**	**1**	2.01		**Perencanaan dan Evaluasi Kinerja Perangkat Daerah**										**141,175,000**	**162,351,250**	
2	18	1	2.01	1	Penyusunan Renstra dan Renja Perangkat Daerah	4, Peningkatan produktivitas dan daya saing ekonomi.	Terwujudnya Program Penunjang Urusan Pemerintahan Daerah	Kota Cirebon, Lemah Wungkuk, Lemahwungkuk	Tersedianya gambaran kondisi kinerja dan keuangan SKPD; Terwujudnya tertib Pelayanan administrasi perkantoran; Terpenuhinya sarana dan prasarana kantor; Tingkat Kehadiran Pegawai Tinggi; Hasil Penilaian Kinerja Pegawai	100; 100; 100; 100; 71 %; %; %; %; poin	Laporan Evaluasi Renja	4 dokumen	Tersedianya gambaran kondisi kinerja SKPD	100%	17,775,500	20,441,825	
											Renja	1 dokumen					
											Renja Perubahan	1 dokumen					
											RKT	1 dokumen					
											RUP	1 dokumen					
2	18	1	2.01	2	Penyusunan Program dan Kegiatan Perangkat Daerah dalam Dokumen Perencanaan	4, Peningkatan produktivitas dan daya saing ekonomi.	Terwujudnya Program Penunjang Urusan Pemerintahan Daerah	Kota Cirebon, Lemah Wungkuk, Lemahwungkuk	Tersedianya gambaran kondisi kinerja dan keuangan SKPD; Terwujudnya tertib Pelayanan administrasi perkantoran; Terpenuhinya sarana dan prasarana kantor; Tingkat Kehadiran Pegawai Tinggi; Hasil Penilaian Kinerja Pegawai	100; 100; 100; 100; 71 %; %; %; %; poin	DPA 2022	1 dokumen	Tersedianya gambaran kondisi kinerja SKPD	100%	16,467,500	18,937,625	
											DPPA 2021	1 dokumen					
											RKA 2022	1 dokumen					
2	18	1	2.01	3	Penyusunan Dokumen Evaluasi Perangkat Daerah	4, Peningkatan produktivitas dan daya saing ekonomi.	Terwujudnya Program Penunjang Urusan Pemerintahan Daerah	Kota Cirebon, Lemah Wungkuk, Lemahwungkuk	Tersedianya gambaran kondisi kinerja dan keuangan SKPD; Terwujudnya tertib Pelayanan administrasi perkantoran; Terpenuhinya sarana dan prasarana kantor; Tingkat Kehadiran Pegawai Tinggi; Hasil Penilaian Kinerja Pegawai	100; 100; 100; 100; 71 %; %; %; %; poin	Capaian Kinerja Dan Keuangan	1 dokumen	Tersedianya gambaran kondisi kinerja SKPD	100%	32,043,000	36,849,450	
											e - LAKIP	1 dokumen					
											Laporan LAKIP	1 dokumen					
											Laporan Sismontep	1 dokumen					
											Laporan Tahunan	1 dokumen					
											Laporan Triwulan	4 dokumen					
											LPID	1 dokumen					
											PPID	1 dokumen					
2	18	1	2.01	4	Koordinasi dan Sinkronisasi Perencanaan Perangkat Daerah	4, Peningkatan produktivitas dan daya saing ekonomi.	Terwujudnya Program Penunjang Urusan Pemerintahan Daerah	Kota Cirebon, Lemah Wungkuk, Lemahwungkuk	Tersedianya gambaran kondisi kinerja dan keuangan SKPD; Terwujudnya tertib Pelayanan administrasi perkantoran; Terpenuhinya sarana dan prasarana kantor; Tingkat Kehadiran Pegawai Tinggi; Hasil Penilaian Kinerja Pegawai	100; 100; 100; 100; 71 %; %; %; %; poin	Laporan Forum Perangkat Daerah	1 dokumen	Tersedianya gambaran kondisi kinerja SKPD	100%	18,695,500	21,499,825	
2	18	1	2.01	5	Evaluasi Kinerja Perangkat Daerah	4, Peningkatan produktivitas dan daya saing ekonomi.	Terwujudnya Program Penunjang Urusan Pemerintahan Daerah	Kota Cirebon, Lemah Wungkuk, Lemahwungkuk	Tersedianya gambaran kondisi kinerja dan keuangan SKPD; Terwujudnya tertib Pelayanan administrasi perkantoran; Terpenuhinya sarana dan prasarana kantor; Tingkat Kehadiran Pegawai Tinggi; Hasil Penilaian Kinerja Pegawai	100; 100; 100; 100; 71 %; %; %; %; poin	Laporan Kinerja Non PNS Berdasarkan Perjanjian Kinerja	1 Dokumen	Tersedianya gambaran kondisi kinerja SKPD	100%	56,193,500	64,622,525	
											LKPJ	1 dokumen					
											Standar Opersional Pelayanan	30 dokumen					
											Standar Pelayanan	30 dokumen					

Kode					Urusan/ Bidang Urusan Pemerintahan Daerah Dan Program/ Kegiatan	Prioritas Daerah	Sasaran Daerah	Lokasi	Indikator Kinerja						Pagu Indikatif (Rp.)	Prakiraan Maju (Rp.)	Keterangan
									Capaian Program		Keluaran Kegiatan		Hasil Kegiatan				Prioritas Pembangunan Nasional
									Tolok Ukur	Target	Tolok Ukur	Target	Tolok Ukur	Target			
2	**18**	**1**	2.02		**Administrasi Keuangan**										**5,601,169,564**	**6,441,344,999**	
2	18	1	2.02	1	Penyediaan Gaji dan Tunjangan ASN	4, Peningkatan produktivitas dan daya saing ekonomi.	Terwujudnya Program Penunjang Urusan Pemerintahan Daerah	Kota Cirebon, Lemah Wungkuk, Lemahwungkuk	Tersedianya gambaran kondisi kinerja dan keuangan SKPD; Terwujudnya tertib Pelayanan administrasi perkantoran; Terpenuhinya sarana dan prasarana kantor; Tingkat Kehadiran Pegawai Tinggi; Hasil Penilaian Kinerja Pegawai	100; 100; 100; 100; 71 %; %; %; %; poin	Tersedianya Gaji dan Tunjangan ASN	1 Tahun	Tersedianya gambaran kondisi keuangan SKPD	100%	5,574,292,064	6,410,435,874	
2	18	1	2.02	7	Penyusunan Laporan Keuangan Bulanan/Semesteran	4, Peningkatan produktivitas dan daya saing ekonomi.	Terwujudnya Program Penunjang Urusan Pemerintahan Daerah	Kota Cirebon, Semua Kecamatan, Semua Kelurahan	Tersedianya gambaran kondisi kinerja dan keuangan SKPD; Terwujudnya tertib Pelayanan administrasi perkantoran; Terpenuhinya sarana dan prasarana kantor; Tingkat Kehadiran Pegawai Tinggi; Hasil Penilaian Kinerja Pegawai	100; 100; 100; 100; 71 %; %; %; %; poin	Laporan Inventarisasi Bulanan	12 Laporan	Tersedianya gambaran kondisi keuangan SKPD	100%	12,375,000	14,231,250	
											Laporan Keuangan Bulanan	12 Laporan					
2	18	1	2.02	9	Penyusunan Pelaporan Keuangan Akhir Tahun	4, Peningkatan produktivitas dan daya saing ekonomi.	Terwujudnya Program Penunjang Urusan Pemerintahan Daerah	Kota Cirebon, Lemah Wungkuk, Lemahwungkuk	Tersedianya gambaran kondisi kinerja dan keuangan SKPD; Terwujudnya tertib Pelayanan administrasi perkantoran; Terpenuhinya sarana dan prasarana kantor; Tingkat Kehadiran Pegawai Tinggi; Hasil Penilaian Kinerja Pegawai	100; 100; 100; 100; 71 %; %; %; %; poin	Laporan Calk	1 Dokumen	Tersedianya gambaran kondisi keuangan SKPD	100%	14,502,500	16,677,875	
											Laporan Inventarisasi Akhir Tahun	1 Dokumen					
											Laporan Keuangan Akhir Tahun	1 Dokumen					
2	**18**	**1**	2.03		**Administrasi Umum**										**1,998,929,800**	**2,298,769,270**	
2	18	1	2.03	1	Penyediaan Jasa Surat Menyurat	4, Peningkatan produktivitas dan daya saing ekonomi.	Terwujudnya Program Penunjang Urusan Pemerintahan Daerah	Kota Cirebon, Lemah Wungkuk, Lemahwungkuk	Tersedianya gambaran kondisi kinerja dan keuangan SKPD; Terwujudnya tertib Pelayanan administrasi perkantoran; Terpenuhinya sarana dan prasarana kantor; Tingkat Kehadiran Pegawai Tinggi; Hasil Penilaian Kinerja Pegawai	100; 100; 100; 100; 71 %; %; %; %; poin	Jasa Pengiriman Surat	12 Laporan	Terpenuhinya sarana dan prasarana kantor	100%	9,992,000	11,490,800	
											materai 6000	600 lembar					
2	18	1	2.03	2	Penyediaan Jasa Komunikasi, Sumber Daya Air dan Listrik	4, Peningkatan produktivitas dan daya saing ekonomi.	Terwujudnya Program Penunjang Urusan Pemerintahan Daerah	Kota Cirebon, Lemah Wungkuk, Lemahwungkuk	Tersedianya gambaran kondisi kinerja dan keuangan SKPD; Terwujudnya tertib Pelayanan administrasi perkantoran; Terpenuhinya sarana dan prasarana kantor; Tingkat Kehadiran Pegawai Tinggi; Hasil Penilaian Kinerja Pegawai	100; 100; 100; 100; 71 %; %; %; %; poin	Struk Pembayaran Tagihan Air	12 Struk	Terpenuhinya sarana dan prasarana kantor	100%	168,000,000	193,200,000	
											Struk Pembayaran Tagihan Langganan Internet	12 Struk					
											Struk Pembayaran Tagihan Listrik	12 Struk					
											Struk Pembayaran Tagihan Telepone	12 Struk					
2	18	1	2.03	5	Penyediaan Jasa Jaminan Barang Milik Daerah	4, Peningkatan produktivitas dan daya saing ekonomi.	Terwujudnya Program Penunjang Urusan Pemerintahan Daerah	Kota Cirebon, Lemah Wungkuk, Lemahwungkuk	Tersedianya gambaran kondisi kinerja dan keuangan SKPD; Terwujudnya tertib Pelayanan administrasi perkantoran; Terpenuhinya sarana dan prasarana kantor; Tingkat Kehadiran Pegawai Tinggi; Hasil Penilaian Kinerja Pegawai	100; 100; 100; 100; 71 %; %; %; %; poin	Perlengkapan Pengamanan kantor	4 Jenis	Terpenuhinya sarana dan prasarana kantor	100%	187,991,800	216,190,570	
											Seragam Keamanan	6 Stel					
											Tenaga Jasa Keamanan	6 Orang					

Kode					Urusan/ Bidang Urusan Pemerintahan Daerah Dan Program/ Kegiatan	Prioritas Daerah	Sasaran Daerah	Lokasi	Indikator Kinerja						Pagu Indikatif (Rp.)	Prakiraan Maju (Rp.)	Keterangan
									Capaian Program		Keluaran Kegiatan		Hasil Kegiatan				Prioritas Pembangunan Nasional
									Tolok Ukur	Target	Tolok Ukur	Target	Tolok Ukur	Target			
2	18	1	2.03	6	Penyediaan Jasa Pemeliharaan dan Perizinan Kendaraan Dinas/Operasional	4, Peningkatan produktivitas dan daya saing ekonomi.	Terwujudnya Program Penunjang Urusan Pemerintahan Daerah	Kota Cirebon, Lemah Wungkuk, Lemahwungkuk	Tersedianya gambaran kondisi kinerja dan keuangan SKPD; Terwujudnya tertib Pelayanan administrasi perkantoran; Terpenuhinya sarana dan prasarana kantor; Tingkat Kehadiran Pegawai Tinggi; Hasil Penilaian Kinerja Pegawai	100; 100; 100; 100; 71 %; %; %; %; poin	Surat Ketetapan Pajak Daerah PKB roda 2	25 Unit	Terpenuhinya sarana dan prasarana kantor	100%	9,995,000	11,494,250	
											Surat Ketetapan Pajak Daerah PKB roda 4	6 Unit					
2	18	1	2.03	8	Penyediaan Jasa Kebersihan Kantor	4, Peningkatan produktivitas dan daya saing ekonomi.	Terwujudnya Program Penunjang Urusan Pemerintahan Daerah	Kota Cirebon, Semua Kecamatan, Semua Kelurahan	Tersedianya gambaran kondisi kinerja dan keuangan SKPD; Terwujudnya tertib Pelayanan administrasi perkantoran; Terpenuhinya sarana dan prasarana kantor; Tingkat Kehadiran Pegawai Tinggi; Hasil Penilaian Kinerja Pegawai	100; 100; 100; 100; 71 %; %; %; %; poin	Alat Kebersihan	30 Jenis	Terpenuhinya sarana dan prasarana kantor	100%	118,248,500	135,985,775	
											Seragam	5 Stel					
											Tenaga Jasa Kebersihan	5 Orang					
2	18	1	2.03	10	Penyediaan Alat Tulis Kantor	4, Peningkatan produktivitas dan daya saing ekonomi.	Terwujudnya Program Penunjang Urusan Pemerintahan Daerah	Kota Cirebon, Lemah Wungkuk, Lemahwungkuk	Tersedianya gambaran kondisi kinerja dan keuangan SKPD; Terwujudnya tertib Pelayanan administrasi perkantoran; Terpenuhinya sarana dan prasarana kantor; Tingkat Kehadiran Pegawai Tinggi; Hasil Penilaian Kinerja Pegawai	100; 100; 100; 100; 71 %; %; %; %; poin	Alat Tulis Kantor	65 Jenis	Terpenuhinya sarana dan prasarana kantor	100%	89,458,100	102,876,815	
2	18	1	2.03	11	Penyediaan Barang Cetakan dan Penggandaan	4, Peningkatan produktivitas dan daya saing ekonomi.	Terwujudnya Program Penunjang Urusan Pemerintahan Daerah	Kota Cirebon, Lemah Wungkuk, Lemahwungkuk	Tersedianya gambaran kondisi kinerja dan keuangan SKPD; Terwujudnya tertib Pelayanan administrasi perkantoran; Terpenuhinya sarana dan prasarana kantor; Tingkat Kehadiran Pegawai Tinggi; Hasil Penilaian Kinerja Pegawai	100; 100; 100; 100; 71 %; %; %; %; poin	Barang Cetak	60 Jenis	Terpenuhinya sarana dan prasarana kantor	100%	179,056,500	205,914,975	
											Laporan Kinerja Non PNS Berdasarkan Perjanjian Kinerja	2 dokumen					
											Penggandaan	138000 Lembar					
2	18	1	2.03	14	Penyediaan Peralatan Rumah Tangga	4, Peningkatan produktivitas dan daya saing ekonomi.	Terwujudnya Program Penunjang Urusan Pemerintahan Daerah	Kota Cirebon, Lemah Wungkuk, Lemahwungkuk	Tersedianya gambaran kondisi kinerja dan keuangan SKPD; Terwujudnya tertib Pelayanan administrasi perkantoran; Terpenuhinya sarana dan prasarana kantor; Tingkat Kehadiran Pegawai Tinggi; Hasil Penilaian Kinerja Pegawai	100; 100; 100; 100; 71 %; %; %; %; poin	Tersedianya Peralatan Rumah Tangga	10 Jenis	Terpenuhinya sarana dan prasarana kantor	100%	9,967,000	11,462,050	
2	18	1	2.03	15	Penyediaan Bahan Bacaan dan Peraturan Perundang-Undangan	4, Peningkatan produktivitas dan daya saing ekonomi.	Terwujudnya Program Penunjang Urusan Pemerintahan Daerah	Kota Cirebon, Lemah Wungkuk, Lemahwungkuk	Tersedianya gambaran kondisi kinerja dan keuangan SKPD; Terwujudnya tertib Pelayanan administrasi perkantoran; Terpenuhinya sarana dan prasarana kantor; Tingkat Kehadiran Pegawai Tinggi; Hasil Penilaian Kinerja Pegawai	100; 100; 100; 100; 71 %; %; %; %; poin	Bahan Bacaan Surat Kabar Lokal	4 Judul	Terpenuhinya sarana dan prasarana kantor	100%	40,000,000	46,000,000	
											majalah	2 Judul					
											Surat kabar Nasional	1 Judl					
											Surat Kabar Regional	1 Judul					

Kode					Urusan/ Bidang Urusan Pemerintahan Daerah Dan Program/ Kegiatan	Prioritas Daerah	Sasaran Daerah	Lokasi	Indikator Kinerja						Pagu Indikatif (Rp.)	Prakiraan Maju (Rp.)	Keterangan
									Capaian Program		Keluaran Kegiatan		Hasil Kegiatan				Prioritas Pembangunan Nasional
									Tolok Ukur	Target	Tolok Ukur	Target	Tolok Ukur	Target			
2	18	1	2.03	16	Penyediaan Bahan Logistik Kantor	4, Peningkatan produktivitas dan daya saing	Terwujudnya Program Penunjang Urusan Pemerintahan Daerah	Kota Cirebon, Lemah Wungkuk, Lemahwungkuk	Tersedianya gambaran kondisi kinerja dan keuangan SKPD;	100; 100; 100; 100; 71 %; %; %; %;	Isi Ulang Apar	4 Kali	Terpenuhinya sarana dan prasarana kantor	100%	5,317,000	6,114,550	
											Isi Ulang Tabung GAs	24 Kali					
2	18	1	2.03	17	Penyediaan Makanan dan Minuman	4, Peningkatan produktivitas dan daya saing ekonomi.	Terwujudnya Program Penunjang Urusan Pemerintahan Daerah	Kota Cirebon, Lemah Wungkuk, Lemahwungkuk	Tersedianya gambaran kondisi kinerja dan keuangan SKPD; Terwujudnya tertib Pelayanan administrasi perkantoran; Terpenuhinya sarana dan prasarana kantor; Tingkat Kehadiran Pegawai Tinggi; Hasil Penilaian Kinerja Pegawai	100; 100; 100; 100; 71 %; %; %; %; poin	Laporan Kunjungan Mamin Tamu	12 Laporan	Terpenuhinya sarana dan prasarana kantor	100%	109,769,500	126,234,925	
											Laporan Mamin Harian Pegawai	12 Laporan					
											Laporan Mamin Harian Tertentu	12 Laporan					
											Laporan Mamin Rapat/Briefing Staf	12 Laporan					
2	18	1	2.03	18	Rapat-Rapat Kordinasi dan Konsultasi ke Luar Daerah	4, Peningkatan produktivitas dan daya saing ekonomi.	Terwujudnya Program Penunjang Urusan Pemerintahan Daerah	Kota Cirebon, Lemah Wungkuk, Lemahwungkuk	Tersedianya gambaran kondisi kinerja dan keuangan SKPD; Terwujudnya tertib Pelayanan administrasi perkantoran; Terpenuhinya sarana dan prasarana kantor; Tingkat Kehadiran Pegawai Tinggi; Hasil Penilaian Kinerja Pegawai	100; 100; 100; 100; 71 %; %; %; %; poin	Laporan Perjalanan Dinas dalam dan Luar Kota	12 Laporan	Terpenuhinya sarana dan prasarana kantor	100%	349,834,000	402,309,100	
2	18	1	2.03	22	Pengadaan Perlengkapan Gedung Kantor	4, Peningkatan produktivitas dan daya saing ekonomi.	Terwujudnya Program Penunjang Urusan Pemerintahan Daerah	Kota Cirebon, Lemah Wungkuk, Lemahwungkuk	Tersedianya gambaran kondisi kinerja dan keuangan SKPD; Terwujudnya tertib Pelayanan administrasi perkantoran; Terpenuhinya sarana dan prasarana kantor; Tingkat Kehadiran Pegawai Tinggi; Hasil Penilaian Kinerja Pegawai	100; 100; 100; 100; 71 %; %; %; %; poin	Terpenuhinya Sarana dan Prasarana Kantor	100%	Terpenuhinya sarana dan prasarana kantor	100%	19,955,500	22,948,825	
2	18	1	2.03	24	Pengadaan Peralatan Gedung Kantor	4, Peningkatan produktivitas dan daya saing ekonomi.	Terwujudnya Program Penunjang Urusan Pemerintahan Daerah	Kota Cirebon, Lemah Wungkuk, Lemahwungkuk	Tersedianya gambaran kondisi kinerja dan keuangan SKPD; Terwujudnya tertib Pelayanan administrasi perkantoran; Terpenuhinya sarana dan prasarana kantor; Tingkat Kehadiran Pegawai Tinggi; Hasil Penilaian Kinerja Pegawai	100; 100; 100; 100; 71 %; %; %; %; poin	Terpenuhinya Sarana dan Prasarana Kantor	100%	Terpenuhinya sarana dan prasarana kantor	100%	119,914,600	137,901,790	
2	18	1	2.03	25	Pengadaan Mebeleur	4, Peningkatan produktivitas dan daya saing ekonomi.	Terwujudnya Program Penunjang Urusan Pemerintahan Daerah	Kota Cirebon, Lemah Wungkuk, Lemahwungkuk	Tersedianya gambaran kondisi kinerja dan keuangan SKPD; Terwujudnya tertib Pelayanan administrasi perkantoran; Terpenuhinya sarana dan prasarana kantor; Tingkat Kehadiran Pegawai Tinggi; Hasil Penilaian Kinerja Pegawai	100; 100; 100; 100; 71 %; %; %; %; poin	Terpenuhinya Sarana dan Prasarana Kantor	100%	Terpenuhinya sarana dan prasarana kantor	100%	49,904,700	57,390,405	

Kode					Urusan/ Bidang Urusan Pemerintahan Daerah Dan Program/ Kegiatan	Prioritas Daerah	Sasaran Daerah	Lokasi	Indikator Kinerja						Pagu Indikatif (Rp.)	Prakiraan Maju (Rp.)	Keterangan
									Capaian Program		Keluaran Kegiatan		Hasil Kegiatan				Prioritas Pembangunan Nasional
									Tolok Ukur	Target	Tolok Ukur	Target	Tolok Ukur	Target			
2	18	1	2.03	28	Pemeliharaan Rutin/Berkala Gedung Kantor	4, Peningkatan produktivitas dan daya saing ekonomi.	Terwujudnya Program Penunjang Urusan Pemerintahan Daerah	Kota Cirebon, Lemah Wungkuk, Lemahwungkuk	Tersedianya gambaran kondisi kinerja dan keuangan SKPD; Terwujudnya tertib Pelayanan administrasi perkantoran; Terpenuhinya sarana dan prasarana kantor; Tingkat Kehadiran Pegawai Tinggi; Hasil Penilaian Kinerja Pegawai	100; 100; 100; 100; 71 %; %; %; %; poin	Terpenuhinya Sarana dan Prasarana Kantor	100%	Terpenuhinya sarana dan prasarana kantor	100%	247,687,000	284,840,050	
2	18	1	2.03	30	Pemeliharaan Rutin/Berkala Kendaraan Dinas/Operasional	4, Peningkatan produktivitas dan daya saing ekonomi.	Terwujudnya Program Penunjang Urusan Pemerintahan Daerah	Kota Cirebon, Semua Kecamatan, Semua Kelurahan	Tersedianya gambaran kondisi kinerja dan keuangan SKPD; Terwujudnya tertib Pelayanan administrasi perkantoran; Terpenuhinya sarana dan prasarana kantor; Tingkat Kehadiran Pegawai Tinggi; Hasil Penilaian Kinerja Pegawai	100; 100; 100; 100; 71 %; %; %; %; poin	BBM Kendaraan dinas Roda 2	18 Unit	Terpenuhinya sarana dan prasarana kantor	100%	234,928,600	270,167,890	
											BBM Kendaraan Dinas Roda 4	6 Unit					
											Oli Kendaraan Dinas Roda 2	18 unit					
											Oli Kendaraan dinas roda 4	6 Unit					
											Perawatan Kendaraan dinas roda 2	18 Unit					
											Perawatan kendaraan dinas roda 4	6 Unit					
											Suku Cadang kendaraan dinas Roda 2	18 Unit					
											Suku Cadang Kendaraan dinas roda 4	6 unit					
2	18	1	2.03	32	Pemeliharaan Rutin/Berkala Perlengkapan Gedung Kantor	4, Peningkatan produktivitas dan daya saing ekonomi.	Terwujudnya Program Penunjang Urusan Pemerintahan Daerah	Kota Cirebon, Lemah Wungkuk, Lemahwungkuk	Tersedianya gambaran kondisi kinerja dan keuangan SKPD; Terwujudnya tertib Pelayanan administrasi perkantoran; Terpenuhinya sarana dan prasarana kantor; Tingkat Kehadiran Pegawai Tinggi; Hasil Penilaian Kinerja Pegawai	100; 100; 100; 100; 71 %; %; %; %; poin	Terpenuhinya Sarana dan Prasarana Kantor	100%	Terpenuhinya sarana dan prasarana kantor	100%	9,000,000	10,350,000	
2	18	1	2.03	34	Pemeliharaan Rutin/Berkala Peralatan Gedung Kantor	4, Peningkatan produktivitas dan daya saing ekonomi.	Terwujudnya Program Penunjang Urusan Pemerintahan Daerah	Kota Cirebon, Lemah Wungkuk, Lemahwungkuk	Tersedianya gambaran kondisi kinerja dan keuangan SKPD; Terwujudnya tertib Pelayanan administrasi perkantoran; Terpenuhinya sarana dan prasarana kantor; Tingkat Kehadiran Pegawai Tinggi; Hasil Penilaian Kinerja Pegawai	100; 100; 100; 100; 71 %; %; %; %; poin	Jasa Service AC	24 unit	Terpenuhinya sarana dan prasarana kantor	100%	29,910,000	34,396,500	
											Jasa service Komputer	24 Unit					
											Jasa service Lemari Es	2 unit					
											Jasa Service Printer	24 Unit					
2	18	1	2.03	35	Pemeliharaan Rutin/Berkala Mebeleur	4, Peningkatan produktivitas dan daya saing ekonomi.	Terwujudnya Program Penunjang Urusan Pemerintahan Daerah	Kota Cirebon, Lemah Wungkuk, Lemahwungkuk	Tersedianya gambaran kondisi kinerja dan keuangan SKPD; Terwujudnya tertib Pelayanan administrasi perkantoran; Terpenuhinya sarana dan prasarana kantor; Tingkat Kehadiran Pegawai Tinggi; Hasil Penilaian Kinerja Pegawai	100; 100; 100; 100; 71 %; %; %; %; poin	Terpenuhinya Sarana dan Prasarana Kantor	100%	Terpenuhinya sarana dan prasarana kantor	100%	10,000,000	11,500,000	

Kode					Urusan/ Bidang Urusan Pemerintahan Daerah Dan Program/ Kegiatan	Prioritas Daerah	Sasaran Daerah	Lokasi	Indikator Kinerja						Pagu Indikatif (Rp.)	Prakiraan Maju (Rp.)	Keterangan
									Capaian Program		Keluaran Kegiatan		Hasil Kegiatan				Prioritas Pembangunan Nasional
									Tolok Ukur	Target	Tolok Ukur	Target	Tolok Ukur	Target			
2	**18**	**1**	2.04		**Peningkatan Disiplin dan Kapasitas Sumber Daya Aparatur**										**208,160,500**	**239,384,575**	
2	18	1	2.04	2	Pengadaan Pakaian Dinas Beserta Perlengkapannya	4, Peningkatan produktivitas dan daya saing ekonomi.	Terwujudnya Program Penunjang Urusan Pemerintahan Daerah	Kota Cirebon, Lemah Wungkuk, Lemahwungkuk	Tersedianya gambaran kondisi kinerja dan keuangan SKPD; Terwujudnya tertib Pelayanan administrasi perkantoran; Terpenuhinya sarana dan prasarana kantor; Tingkat Kehadiran Pegawai Tinggi; Hasil Penilaian Kinerja Pegawai	100; 100; 100; 100; 71 %; %; %; %; poin	Tersedianya Pakaian Dinas Harian kemeja Putih	51 Stell	Tingkat Kehadiran Pegawai tinggi	100%	38,347,000	44,099,050	
											Tersedianya Pakaian Dinas Harian Pegawai	40 Stell					
2	18	1	2.04	5	Pengadaan Pakaian Khusus Hari-hari Tertentu	4, Peningkatan produktivitas dan daya saing ekonomi.	Terwujudnya Program Penunjang Urusan Pemerintahan Daerah	Kota Cirebon, Lemah Wungkuk, Lemahwungkuk	Tersedianya gambaran kondisi kinerja dan keuangan SKPD; Terwujudnya tertib Pelayanan administrasi perkantoran; Terpenuhinya sarana dan prasarana kantor; Tingkat Kehadiran Pegawai Tinggi; Hasil Penilaian Kinerja Pegawai	100; 100; 100; 100; 71 %; %; %; %; poin	Pakaian Dinas Khusus DPMPTSP	51 Stell	Tingkat Kehadiran Pegawai tinggi	100%	49,975,000	57,471,250	
											Tersedianya Pakaian Olah Raga	51 Stell					
2	18	1	2.04	11	Bimbingan Teknis Implementasi Peraturan Perundang-undangan	4, Peningkatan produktivitas dan daya saing ekonomi.	Terwujudnya Program Penunjang Urusan Pemerintahan Daerah	Kota Cirebon, Lemah Wungkuk, Lemahwungkuk	Tersedianya gambaran kondisi kinerja dan keuangan SKPD; Terwujudnya tertib Pelayanan administrasi perkantoran; Terpenuhinya sarana dan prasarana kantor; Tingkat Kehadiran Pegawai Tinggi; Hasil Penilaian Kinerja Pegawai	100; 100; 100; 100; 71 %; %; %; %; poin	Laporan Kegiatan Bimbingan Teknis guna Peningkatan Pelayanan Perijinan untuk Karyawan DPMPTSP Kota Cirebon	100%	Tingkat Kehadiran Pegawai tinggi	100%	119,838,500	137,814,275	

Tabel 5.1 Program dan Kegiatan Perangkat Daerah
Kota Cirebon
Tahun 2021

Unit Organisasi : 2.19.2.22.3.26.01.00 DINAS KEPEMUDAAN, OLAHRAGA, KEBUDAYAAN DAN PARIWISATA
Sub Unit Organisasi : 2.19.2.22.3.26.01.00 DINAS KEPEMUDAAN, OLAHRAGA, KEBUDAYAAN DAN PARIWISATA

Kode					Urusan/ Bidang Urusan Pemerintahan Daerah Dan Program/ Kegiatan	Prioritas Daerah	Sasaran Daerah	Lokasi	Indikator Kinerja						Pagu Indikatif (Rp.)	Prakiraan Maju (Rp.)	Keterangan
									Capaian Program		Keluaran Kegiatan		Hasil Kegiatan				
									Tolok Ukur	Target	Tolok Ukur	Target	Tolok Ukur	Target			Prioritas Pembangunan Nasional
2					**URUSAN PEMERINTAHAN WAJIB YANG TIDAK BERKAITAN DENGAN PELAYANAN DASAR**												
2	**19**				**URUSAN PEMERINTAHAN BIDANG KEPEMUDAAN DAN OLAHRAGA**										**22,648,963,129**	**26,046,307,598**	
2	**19**	**1**			**PROGRAM PENUNJANG URUSAN PEMERINTAHAN DAERAH**										**10,456,075,829**	**12,024,487,203**	
2	**19**	**1**	2.01		**Perencanaan dan Evaluasi Kinerja Perangkat Daerah**										**174,001,500**	**200,101,725**	
2	19	1	2.01	1	Penyusunan Renstra dan Renja Perangkat Daerah	1, Peningkatan kesejahteraan dan kualitas Sumber Daya Manusia.	Terwujudnya Program Penunjang Urusan Pemerintahan Daerah	Kota Cirebon, Kesambi, Sunyaragi	Terwujudnya tertib pelayanan administrasi perkantoran	97 persen	Dokumen Renja DKOKP	1 dokumen	Terpenuhinya informasi perencanaan sebagai bahan dan acuan pelaksanaan kegiatan Perangkat Daerah	100%	39,474,000	45,395,100	
											Dokumen Renja Perubahan DKOKP	1 dokumen					
											Dokumen Renstra Perubahan DKOKP	1 dokumen					
2	19	1	2.01	2	Penyusunan Program dan Kegiatan Perangkat Daerah dalam Dokumen Perencanaan	1, Peningkatan kesejahteraan dan kualitas Sumber Daya Manusia.	Terwujudnya Program Penunjang Urusan Pemerintahan Daerah	Kota Cirebon, Kesambi, Sunyaragi	Terwujudnya tertib pelayanan administrasi perkantoran	97 persen	Dokumen DPA 2021	1 dokumen	Terpenuhinya informasi perencanaan sebagai bahan dan acuan pelaksanaan kegiatan Perangkat Daerah	100%	38,530,000	44,309,500	
											Dokumen DPPA 2020	1 dokumen					
											Dokumen RKA 2021	1 dokumen					
											Dokumen RKAP 2020	1 dokumen					
											Program Kerja	1 dokumen					
2	19	1	2.01	3	Penyusunan Dokumen Evaluasi Perangkat Daerah	1, Peningkatan kesejahteraan dan kualitas Sumber Daya Manusia.	Terwujudnya Program Penunjang Urusan Pemerintahan Daerah	Kota Cirebon, Kesambi, Sunyaragi	Terwujudnya tertib pelayanan administrasi perkantoran	97 persen	Laporan LKPJ	1 dokumen	Terpenuhinya informasi perencanaan sebagai bahan dan acuan pelaksanaan kegiatan Perangkat Daerah	100%	14,000,000	16,100,000	
											Laporan LPPD	1 dokumen					
											Laporan Tahunan DKOKP	1 dokumen					
2	19	1	2.01	4	Koordinasi dan Sinkronisasi Perencanaan Perangkat Daerah	1, Peningkatan kesejahteraan dan kualitas Sumber Daya Manusia.	Terwujudnya Program Penunjang Urusan Pemerintahan Daerah	Kota Cirebon, Kesambi, Sunyaragi	Terwujudnya tertib pelayanan administrasi perkantoran	97 persen	Dokumen Forum Perangkat daerah	1 dokumen	Terpenuhinya informasi perencanaan sebagai bahan dan acuan pelaksanaan kegiatan Perangkat Daerah	100%	70,997,500	81,647,125	
											Dokumen SOP Dinas	1 dokumen					
2	19	1	2.01	5	Evaluasi Kinerja Perangkat Daerah	1, Peningkatan kesejahteraan dan kualitas Sumber Daya Manusia.	Terwujudnya Program Penunjang Urusan Pemerintahan Daerah	Kota Cirebon, Kesambi, Sunyaragi	Terwujudnya tertib pelayanan administrasi perkantoran	97 persen	Dokumen LKIP	1 dokumen	Terpenuhinya informasi perencanaan sebagai bahan dan acuan pelaksanaan kegiatan Perangkat Daerah	100%	11,000,000	12,650,000	
2	**19**	**1**	2.02		**Administrasi Keuangan**										**6,526,762,288**	**7,505,776,631**	
2	19	1	2.02	1	Penyediaan Gaji dan Tunjangan ASN	1, Peningkatan kesejahteraan dan kualitas Sumber Daya Manusia.	Terwujudnya Program Penunjang Urusan Pemerintahan Daerah	Kota Cirebon, Kesambi, Sunyaragi	Terwujudnya tertib pelayanan administrasi perkantoran	97 persen	Jumlah ASN	52 orang	Terpenuhinya informasi administasi keuangan sebagai bahan audit keuangan Perangkat Daerah	100%	6,503,763,288	7,479,327,781	
2	19	1	2.02	6	Penyusunan Laporan Capaian Kinerja dan Ikhtisar Realisasi Kinerja SKPD		Terwujudnya Program Penunjang Urusan Pemerintahan Daerah	Kota Cirebon, Kesambi, Sunyaragi	Terwujudnya tertib pelayanan administrasi perkantoran	97 persen	Laporan Kerja Interim (Triwulan) DKOKP	1 dokumen	Terpenuhinya informasi administasi keuangan sebagai bahan audit keuangan Perangkat Daerah	100%	11,000,000	12,650,000	
2	19	1	2.02	9	Penyusunan Pelaporan Keuangan Akhir Tahun	1, Peningkatan kesejahteraan dan kualitas Sumber Daya Manusia.	Terwujudnya Program Penunjang Urusan Pemerintahan Daerah	Kota Cirebon, Kesambi, Sunyaragi	Terwujudnya tertib pelayanan administrasi perkantoran	97 persen	Dokumen CALK	1 dokumen	Terpenuhinya informasi administasi keuangan sebagai bahan audit keuangan Perangkat Daerah	100%	11,999,000	13,798,850	

Kode					Urusan/ Bidang Urusan Pemerintahan Daerah Dan Program/ Kegiatan	Prioritas Daerah	Sasaran Daerah	Lokasi	Indikator Kinerja						Pagu Indikatif (Rp.)	Prakiraan Maju (Rp.)	Keterangan
									Capaian Program		Keluaran Kegiatan		Hasil Kegiatan				Prioritas Pembangunan Nasional
									Tolok Ukur	Target	Tolok Ukur	Target	Tolok Ukur	Target			
2	**19**	**1**	2.03		**Administrasi Umum**										**3,444,628,441**	**3,961,322,707**	
2	19	1	2.03	2	Penyediaan Jasa Komunikasi, Sumber Daya Air dan Listrik	1, Peningkatan kesejahteraan dan kualitas Sumber Daya Manusia.	Terwujudnya Program Penunjang Urusan Pemerintahan Daerah	Kota Cirebon, Kesambi, Sunyaragi	Terwujudnya tertib pelayanan administrasi perkantoran	97 persen	Struk Pembayaran Tagihan Rekening air (PDAM)	12 struk	Terpenuhinya sarana dan prasarana kantor Perangkat Daerah	100%	158,439,000	182,204,850	
											Struk Pembayaran Tagihan Rekening Listrik	12 struk					
											Struk Pembayaran Tagihan Rekening Telepon	12 struk					
2	19	1	2.03	5	Penyediaan Jasa Jaminan Barang Milik Daerah	1, Peningkatan kesejahteraan dan kualitas Sumber Daya Manusia.	Terwujudnya Program Penunjang Urusan Pemerintahan Daerah	Kota Cirebon, Kesambi, Sunyaragi	Terwujudnya tertib pelayanan administrasi perkantoran	97 persen	Polis asuransi Kendaraan Dinas Roda 2	20 unit	Terpenuhinya sarana dan prasarana kantor Perangkat Daerah	100%	304,492,500	350,166,375	
											Polis Asuransi Kendaraan Dinas Roda 4	8 unit					
											Tenaga Pengamanan Kantor	10 orang					
2	19	1	2.03	6	Penyediaan Jasa Pemeliharaan dan Perizinan Kendaraan Dinas/Operasional	1, Peningkatan kesejahteraan dan kualitas Sumber Daya Manusia.	Terwujudnya Program Penunjang Urusan Pemerintahan Daerah	Kota Cirebon, Kesambi, Sunyaragi	Terwujudnya tertib pelayanan administrasi perkantoran	97 persen	Surat Ketetapan Pajak Daerah PKB Roda 2	20 unit	Terpenuhinya sarana dan prasarana kantor Perangkat Daerah	100%	13,975,000	16,071,250	
											Surat Ketetapan Pajak Daerah PKB Roda 4	8 unit					
2	19	1	2.03	8	Penyediaan Jasa Kebersihan Kantor	1, Peningkatan kesejahteraan dan kualitas Sumber Daya Manusia.	Terwujudnya Program Penunjang Urusan Pemerintahan Daerah	Kota Cirebon, Kesambi, Sunyaragi	Terwujudnya tertib pelayanan administrasi perkantoran	97 persen	Tenaga Kebersihan Kantor	10 orang	Terpenuhinya sarana dan prasarana kantor Perangkat Daerah	100%	314,092,500	361,206,375	
2	19	1	2.03	10	Penyediaan Alat Tulis Kantor	1, Peningkatan kesejahteraan dan kualitas Sumber Daya Manusia.	Terwujudnya Program Penunjang Urusan Pemerintahan Daerah	Kota Cirebon, Kesambi, Sunyaragi	Terwujudnya tertib pelayanan administrasi perkantoran	97 persen	Alat Tulis Kantor	70 jenis	Terpenuhinya sarana dan prasarana kantor Perangkat Daerah	100%	123,999,000	142,598,850	
2	19	1	2.03	11	Penyediaan Barang Cetakan dan Penggandaan	1, Peningkatan kesejahteraan dan kualitas Sumber Daya Manusia.	Terwujudnya Program Penunjang Urusan Pemerintahan Daerah	Kota Cirebon, Kesambi, Sunyaragi	Terwujudnya tertib pelayanan administrasi perkantoran	97 persen	Barang Cetakan	30 jenis	Terpenuhinya sarana dan prasarana kantor Perangkat Daerah	100%	38,865,600	44,695,440	
											Dus Arsip	50 dus					
											Penggandaan	20000 lembar					
2	19	1	2.03	15	Penyediaan Bahan Bacaan dan Peraturan Perundang-Undangan	1, Peningkatan kesejahteraan dan kualitas Sumber Daya Manusia.	Terwujudnya Program Penunjang Urusan Pemerintahan Daerah	Kota Cirebon, Kesambi, Sunyaragi	Terwujudnya tertib pelayanan administrasi perkantoran	97 persen	Profil DKOKP KOta Cirebon	1 dokumen	Terpenuhinya sarana dan prasarana kantor Perangkat Daerah	100%	237,260,000	272,849,000	
											Publikasi Informasi Kinerja PD Pada Media Cetak/Elektronik	20 kali					
											Surat Kabar/Majalah Tabloid	10 judul					
2	19	1	2.03	16	Penyediaan Bahan Logistik Kantor	1, Peningkatan kesejahteraan dan kualitas Sumber Daya Manusia.	Terwujudnya Program Penunjang Urusan Pemerintahan Daerah	Kota Cirebon, Kesambi, Sunyaragi	Terwujudnya tertib pelayanan administrasi perkantoran	97 persen	Isi Ulang galon Air Minum	12 kali	Terpenuhinya sarana dan prasarana kantor Perangkat Daerah	100%	5,340,000	6,141,000	
											Isi Ulang Tabung gas	12 kali					
2	19	1	2.03	17	Penyediaan Makanan dan Minuman	1, Peningkatan kesejahteraan dan kualitas Sumber Daya Manusia.	Terwujudnya Program Penunjang Urusan Pemerintahan Daerah	Kota Cirebon, Kesambi, Sunyaragi	Terwujudnya tertib pelayanan administrasi perkantoran	97 persen	Laporan Kunjungan Tamu	12 laporan	Terpenuhinya sarana dan prasarana kantor Perangkat Daerah	100%	110,154,500	126,677,675	
											Laporan mamin Harian Pegawai	12 laporan					
											Laporan/Notulensi Rapat Internal/Briefing	12 laporan					
2	19	1	2.03	18	Rapat-Rapat Kordinasi dan Konsultasi ke Luar Daerah	1, Peningkatan kesejahteraan dan kualitas Sumber Daya Manusia.	Terwujudnya Program Penunjang Urusan Pemerintahan Daerah	Semua Kabupaten/Kota, Semua Kecamatan, Semua Kelurahan	Terwujudnya tertib pelayanan administrasi perkantoran	97 persen	Laporan Hasil Pelaksanaan Rapat-Rapat Koordinasi dan Konsultasi ke Luar Daerah	12 Laporan	Terpenuhinya sarana dan prasarana kantor Perangkat Daerah	100%	237,836,000	273,511,400	
2	19	1	2.03	19	Pengadaan Mobil Jabatan	1, Peningkatan kesejahteraan dan kualitas Sumber Daya Manusia.	Terwujudnya Program Penunjang Urusan Pemerintahan Daerah	Kota Cirebon, Kesambi, Sunyaragi	Terwujudnya tertib pelayanan administrasi perkantoran	97 persen	Kendaraan Dinas Jabatan Eselon II Roda 4	1 unit	Terpenuhinya sarana dan prasarana kantor Perangkat Daerah	100%	280,614,500	322,706,675	

Kode					Urusan/ Bidang Urusan Pemerintahan Daerah Dan Program/ Kegiatan	Prioritas Daerah	Sasaran Daerah	Lokasi	Indikator Kinerja						Pagu Indikatif (Rp.)	Prakiraan Maju (Rp.)	Keterangan
									Capaian Program		Keluaran Kegiatan		Hasil Kegiatan				Prioritas Pembangunan Nasional
									Tolok Ukur	Target	Tolok Ukur	Target	Tolok Ukur	Target			
2	19	1	2.03	20	Pengadaan Kendaraan Dinas/Operasional	1, Peningkatan kesejahteraan dan kualitas Sumber Daya Manusia.	Terwujudnya Program Penunjang Urusan Pemerintahan Daerah	Kota Cirebon, Kesambi, Sunyaragi	Terwujudnya tertib pelayanan administrasi perkantoran	97 persen	Kendaraan Dinas/operasional eselon III Roda 4	2 unit	Terpenuhinya sarana dan prasarana kantor Perangkat Daerah	100%	340,806,000	391,926,900	
											Kendaraan Dinas/operasional Roda 2	7 unit					
2	19	1	2.03	22	Pengadaan Perlengkapan Gedung Kantor	1, Peningkatan kesejahteraan dan kualitas Sumber Daya Manusia.	Terwujudnya Program Penunjang Urusan Pemerintahan Daerah	Kota Cirebon, Kesambi, Sunyaragi	Terwujudnya tertib pelayanan administrasi perkantoran	97 persen	Perlengkapan Gedung Kantor	4 Jenis	Terpenuhinya sarana dan prasarana kantor Perangkat Daerah	100%	34,505,000	39,680,750	
2	19	1	2.03	24	Pengadaan Peralatan Gedung Kantor	1, Peningkatan kesejahteraan dan kualitas Sumber Daya Manusia.	Terwujudnya Program Penunjang Urusan Pemerintahan Daerah	Kota Cirebon, Kesambi, Sunyaragi	Terwujudnya tertib pelayanan administrasi perkantoran	97 persen	Peralatan Gedung Kantor	5 Jenis	Terpenuhinya sarana dan prasarana kantor Perangkat Daerah	100%	297,391,200	341,999,880	
2	19	1	2.03	25	Pengadaan Mebeleur	1, Peningkatan kesejahteraan dan kualitas Sumber Daya Manusia.	Terwujudnya Program Penunjang Urusan Pemerintahan Daerah	Kota Cirebon, Kesambi, Sunyaragi	Terwujudnya tertib pelayanan administrasi perkantoran	97 persen	Mebeleur Kantor	3 Jenis	Terpenuhinya sarana dan prasarana kantor Perangkat Daerah	100%	155,537,900	178,868,585	
2	19	1	2.03	28	Pemeliharaan Rutin/Berkala Gedung Kantor	1, Peningkatan kesejahteraan dan kualitas Sumber Daya Manusia.	Terwujudnya Program Penunjang Urusan Pemerintahan Daerah	Kota Cirebon, Kesambi, Sunyaragi	Terwujudnya tertib pelayanan administrasi perkantoran	97 persen	Gedung DKOKP yang Dipelihara	630 M2	Terpenuhinya sarana dan prasarana kantor Perangkat Daerah	100%	148,834,770	171,159,986	
											Gedung Kesenian Rarasantang yang Dipelihara	1460 M2					
											Gedung PIBP yang Dipelihara	80 M2					
2	19	1	2.03	29	Pemeliharaan Rutin/Berkala Mobil Jabatan	1, Peningkatan kesejahteraan dan kualitas Sumber Daya Manusia.	Terwujudnya Program Penunjang Urusan Pemerintahan Daerah	Kota Cirebon, Kesambi, Sunyaragi	Terwujudnya tertib pelayanan administrasi perkantoran	97 persen	BBM Mobil Jabatan	2400 liter	Terpenuhinya sarana dan prasarana kantor Perangkat Daerah	100%	47,696,000	54,850,400	
											Pelumas Mobil Jabatan	1 unit					
											Service Mobil Jabatan	1 unit					
											Suku Cadang Mobil Jabatan	1 unit					
2	19	1	2.03	30	Pemeliharaan Rutin/Berkala Kendaraan Dinas/Operasional	1, Peningkatan kesejahteraan dan kualitas Sumber Daya Manusia.	Terwujudnya Program Penunjang Urusan Pemerintahan Daerah	Kota Cirebon, Kesambi, Sunyaragi	Terwujudnya tertib pelayanan administrasi perkantoran	97 persen	BBM Kendaraan Roda 2	8184 liter	Terpenuhinya sarana dan prasarana kantor Perangkat Daerah	100%	284,118,400	326,736,160	
											BBM Kendaraan Roda 4	7170 liter					
											Pelumas Kendaraan Roda 2	20 unit					
											Pelumas Kendaraan Roda 3	1 unit					
											Pelumas Kendaraan Roda 4	7 unit					
											Service Kendaraan Roda 2	20 unit					
											Service Kendaraan Roda 3	1 unit					
											Service Kendaraan Roda 4	7 unit					
											Suku Cadang Kendaraan Roda 2	20 unit					
											Suku Cadang Kendaraan Roda 3	1 unit					
											Suku Cadang Kendaraan Roda 4	7 unit					
2	19	1	2.03	32	Pemeliharaan Rutin/Berkala Perlengkapan Gedung Kantor	1, Peningkatan kesejahteraan dan kualitas Sumber Daya Manusia.	Terwujudnya Program Penunjang Urusan Pemerintahan Daerah	Kota Cirebon, Kesambi, Sunyaragi	Terwujudnya tertib pelayanan administrasi perkantoran	97 persen	Perlengkapan Gedung Kantor yang Dipelihara	1 jenis	Terpenuhinya sarana dan prasarana kantor Perangkat Daerah	100%	31,400,000	36,110,000	
2	19	1	2.03	34	Pemeliharaan Rutin/Berkala Peralatan Gedung Kantor	1, Peningkatan kesejahteraan dan kualitas Sumber Daya Manusia.	Terwujudnya Program Penunjang Urusan Pemerintahan Daerah	Kota Cirebon, Kesambi, Sunyaragi	Terwujudnya tertib pelayanan administrasi perkantoran	97 persen	Peralatan Gedung Kantor yang Dipelihara	4 jenis	Terpenuhinya sarana dan prasarana kantor Perangkat Daerah	100%	37,000,000	42,550,000	

Kode					Urusan/ Bidang Urusan Pemerintahan Daerah Dan Program/ Kegiatan	Prioritas Daerah	Sasaran Daerah	Lokasi	Indikator Kinerja						Pagu Indikatif (Rp.)	Prakiraan Maju (Rp.)	Keterangan
									Capaian Program		Keluaran Kegiatan		Hasil Kegiatan				Prioritas Pembangunan Nasional
									Tolok Ukur	Target	Tolok Ukur	Target	Tolok Ukur	Target			
2	19	1	2.03	35	Pemeliharaan Rutin/Berkala Mebeleur	1, Peningkatan kesejahteraan dan kualitas Sumber Daya Manusia.	Terwujudnya Program Penunjang Urusan Pemerintahan Daerah	Kota Cirebon, Kesambi, Sunyaragi	Terwujudnya tertib pelayanan administrasi perkantoran	97 persen	Mebeleur Kantor yang Dipelihara	2 jenis	Terpenuhinya sarana dan prasarana kantor Perangkat Daerah	100%	55,998,790	64,398,608	
2	19	1	2.03	38	Rehabilitasi Sedang/Berat Rumah Gedung Kantor	1, Peningkatan kesejahteraan dan kualitas Sumber Daya Manusia.	Terwujudnya Program Penunjang Urusan Pemerintahan Daerah	Kota Cirebon, Kesambi, Sunyaragi	Terwujudnya tertib pelayanan administrasi perkantoran	97 persen	Gedung Kantor yang Direhabilitasi	80 M2	Terpenuhinya sarana dan prasarana kantor Perangkat Daerah	100%	186,271,781	214,212,548	
											Lanjutan Pembangunan Gedung Kantor DKOKP	213 M2					
											Mushola	55 M2					
2	**19**	**1**	2.04		**Peningkatan Disiplin dan Kapasitas Sumber Daya Aparatur**										**310,683,600**	**357,286,140**	
2	19	1	2.04	2	Pengadaan Pakaian Dinas Beserta Perlengkapannya	1, Peningkatan kesejahteraan dan kualitas Sumber Daya Manusia.	Terwujudnya Program Penunjang Urusan Pemerintahan Daerah	Kota Cirebon, Kesambi, Sunyaragi	Terwujudnya tertib pelayanan administrasi perkantoran	97 persen	Pakaian Dinas Harian Khaki	50 stel	Terwujudnya disiplin dan kapasitas aparatur Perangkat Daerah	100%	57,477,500	66,099,125	
											Pakaian Dinas Harian Putih Hitam	50 stel					
2	19	1	2.04	4	Pengadaan Pakaian Korpri	1, Peningkatan kesejahteraan dan kualitas Sumber Daya Manusia.	Terwujudnya Program Penunjang Urusan Pemerintahan Daerah	Kota Cirebon, Kesambi, Sunyaragi	Terwujudnya tertib pelayanan administrasi perkantoran	97 persen	Pakaian Korpri	50 stel	Terwujudnya disiplin dan kapasitas aparatur Perangkat Daerah	100%	9,160,000	10,534,000	
2	19	1	2.04	5	Pengadaan Pakaian Khusus Hari-hari Tertentu	1, Peningkatan kesejahteraan dan kualitas Sumber Daya Manusia.	Terwujudnya Program Penunjang Urusan Pemerintahan Daerah	Kota Cirebon, Kesambi, Sunyaragi	Terwujudnya tertib pelayanan administrasi perkantoran	97 persen	Pakaian Batik	50 stel	Terwujudnya disiplin dan kapasitas aparatur Perangkat Daerah	100%	48,947,100	56,289,165	
											Pakaian Olahraga	50 stel					
2	19	1	2.04	11	Bimbingan Teknis Implementasi Peraturan Perundang-undangan	1, Peningkatan kesejahteraan dan kualitas Sumber Daya Manusia.	Terwujudnya Program Penunjang Urusan Pemerintahan Daerah	Kota Cirebon, Kesambi, Sunyaragi	Terwujudnya tertib pelayanan administrasi perkantoran	97 persen	Laporan Sinergitas Pegawai DKOKP	1 dokumen	Terwujudnya disiplin dan kapasitas aparatur Perangkat Daerah	100%	195,099,000	224,363,850	
											Laporan Survey Kepuasan Pelanggan	1 dokumen					
											Pegawai DKOKP yang Mendapatkan Bimtek Tentang Pengelolaan Arsip	50 orang					

Tabel 5.1 Program dan Kegiatan Perangkat Daerah
Kota Cirebon
Tahun 2021

Unit Organisasi : 2.23.2.24.0.00.01.00 DINAS PERPUSTAKAAN DAN KEARSIPAN
Sub Unit Organisasi : 2.23.2.24.0.00.01.00 DINAS PERPUSTAKAAN DAN KEARSIPAN

Kode					Urusan/ Bidang Urusan Pemerintahan Daerah Dan Program/ Kegiatan	Prioritas Daerah	Sasaran Daerah	Lokasi	Indikator Kinerja						Pagu Indikatif (Rp.)	Prakiraan Maju (Rp.)	Keterangan
									Capaian Program		Keluaran Kegiatan		Hasil Kegiatan				Prioritas Pembangunan Nasional
									Tolok Ukur	Target	Tolok Ukur	Target	Tolok Ukur	Target			
2					**URUSAN PEMERINTAHAN WAJIB YANG TIDAK BERKAITAN DENGAN PELAYANAN DASAR**												
2	**23**				**URUSAN PEMERINTAHAN BIDANG PERPUSTAKAAN**										**20,544,891,425**	**23,626,625,137**	
2	**23**	**1**			**PROGRAM PENUNJANG URUSAN PEMERINTAHAN DAERAH**										**18,527,494,525**	**21,306,618,702**	
2	**23**	**1**	2.01		**Perencanaan dan Evaluasi Kinerja Perangkat Daerah**										**76,067,500**	**87,477,624**	
2	23	1	2.01	1	Penyusunan Renstra dan Renja Perangkat Daerah	5. Reformasi birokrasi dan peningkatan kualitas pelayanan publik.	Terwujudnya Program Penunjang Urusan Pemerintahan Daerah	Kota Cirebon, Semua Kecamatan, Semua Kelurahan	Terwujudnya tertib pelayanan administrasi perkantoran	97 persen	Dokumen Renja PD Perubahan	1 Dokumen	Terpenuhinya Informasi Perencanaan Sebagai Bahan dan Acuan Pelaksanaan Kegiatan Perangkat Daerah	100%	12,443,750	14,310,312	
											Dokumen Renja SKPD	1 Dokumen					
2	23	1	2.01	2	Penyusunan Program dan Kegiatan Perangkat Daerah dalam Dokumen Perencanaan	5. Reformasi birokrasi dan peningkatan kualitas pelayanan publik.	Terwujudnya Program Penunjang Urusan Pemerintahan Daerah	Semua Kabupaten/Kota, Semua Kecamatan, Semua Kelurahan	Terwujudnya tertib pelayanan administrasi perkantoran	97 persen	Dokumen DPA	1 Dokumen	Terpenuhinya Informasi Perencanaan Sebagai Bahan dan Acuan Pelaksanaan Kegiatan Perangkat Daerah	100%	13,176,750	15,153,262	
								Kota Cirebon, Semua Kecamatan, Semua Kelurahan			Dokumen DPPA	1 Dokumen					
											Dokumen RKA	1 Dokumen					
											Dokumen RKAP	1 Dokumen					
											Laporan PK	1 Dokumen					
											Laporan RKT	1 Dokumen					
2	23	1	2.01	3	Penyusunan Dokumen Evaluasi Perangkat Daerah	5. Reformasi birokrasi dan peningkatan kualitas pelayanan publik.	Terwujudnya Program Penunjang Urusan Pemerintahan Daerah	Kota Cirebon, Semua Kecamatan, Semua Kelurahan	Terwujudnya tertib pelayanan administrasi perkantoran	97 persen	Laporan Monev	4 Dokumen	Terpenuhinya Informasi Perencanaan Sebagai Bahan dan Acuan Pelaksanaan Kegiatan Perangkat Daerah	100%	3,456,000	3,974,400	
											Laporan Tahunan	1 Dokumen					
2	23	1	2.01	4	Koordinasi dan Sinkronisasi Perencanaan Perangkat Daerah	5. Reformasi birokrasi dan peningkatan kualitas pelayanan publik.	Terwujudnya Program Penunjang Urusan Pemerintahan Daerah	Kota Cirebon, Semua Kecamatan, Semua Kelurahan	Terwujudnya tertib pelayanan administrasi perkantoran	97 persen	SOP Dinas Perpustakaan dan Kearsipan	1 Dokumen	Terpenuhinya Informasi Perencanaan Sebagai Bahan dan Acuan Pelaksanaan Kegiatan Perangkat Daerah	100%	14,992,000	17,240,800	
2	23	1	2.01	5	Evaluasi Kinerja Perangkat Daerah	5. Reformasi birokrasi dan peningkatan kualitas pelayanan publik.	Terwujudnya Program Penunjang Urusan Pemerintahan Daerah	Kota Cirebon, Semua Kecamatan, Semua Kelurahan	Terwujudnya tertib pelayanan administrasi perkantoran	97 persen	Dokumen LKIP	1 Dokumen	Terpenuhinya Informasi Perencanaan Sebagai Bahan dan Acuan Pelaksanaan Kegiatan Perangkat Daerah	100%	31,999,000	36,798,850	
2	**23**	**1**	2.02		**Administrasi Keuangan**										**6,033,329,136**	**6,938,328,506**	
2	23	1	2.02	1	Penyediaan Gaji dan Tunjangan ASN	5. Reformasi birokrasi dan peningkatan kualitas pelayanan publik.	Terwujudnya Program Penunjang Urusan Pemerintahan Daerah	Kota Cirebon, Semua Kecamatan, Semua Kelurahan	Terwujudnya tertib pelayanan administrasi perkantoran	97 persen	Jumlah PNS Dinas Perpustakaan dan Kearsipan Kota Cirebon	40 Orang	Terpenuhinya Informasi Administrasi Keuangan Sebagai Bahan Audit Keuangan Perangkat Daerah	100%	5,955,330,636	6,848,630,231	
2	23	1	2.02	6	Penyusunan Laporan Capaian Kinerja dan Ikhtisar Realisasi Kinerja SKPD	5. Reformasi birokrasi dan peningkatan kualitas pelayanan publik.	Terwujudnya Program Penunjang Urusan Pemerintahan Daerah	Kota Cirebon, Semua Kecamatan, Semua Kelurahan	Terwujudnya tertib pelayanan administrasi perkantoran	97 persen	Laporan Triwulan	4 Dokumen	Terpenuhinya Informasi Administrasi Keuangan Sebagai Bahan Audit Keuangan Perangkat Daerah	100%	32,000,000	36,800,000	

Kode					Urusan/ Bidang Urusan Pemerintahan Daerah Dan Program/ Kegiatan	Prioritas Daerah	Sasaran Daerah	Lokasi	Indikator Kinerja						Pagu Indikatif (Rp.)	Prakiraan Maju (Rp.)	Keterangan
									Capaian Program		Keluaran Kegiatan		Hasil Kegiatan				Prioritas Pembangunan Nasional
									Tolok Ukur	Target	Tolok Ukur	Target	Tolok Ukur	Target			
2	23	1	2.02	7	Penyusunan Laporan Keuangan Bulanan/Semesteran	5. Reformasi birokrasi dan peningkatan kualitas pelayanan publik.	Terwujudnya Program Penunjang Urusan Pemerintahan Daerah	Kota Cirebon, Semua Kecamatan, Semua Kelurahan	Terwujudnya tertib pelayanan administrasi perkantoran	97 persen	Laporan Keuangan Bulanan	12 Dokumen	Terpenuhinya Informasi Administrasi Keuangan Sebagai Bahan Audit Keuangan Perangkat Daerah	100%	38,998,500	44,848,275	
											Laporan Keuangan Semesteran	2 Dokumen					
2	23	1	2.02	9	Penyusunan Pelaporan Keuangan Akhir Tahun	5. Reformasi birokrasi dan peningkatan kualitas pelayanan publik.	Terwujudnya Program Penunjang Urusan Pemerintahan Daerah	Kota Cirebon, Semua Kecamatan, Semua Kelurahan	Terwujudnya tertib pelayanan administrasi perkantoran	97 persen	Laporan Keuangan AKhir Tahun (CALK)	1 Dokumen	Terpenuhinya Informasi Administrasi Keuangan Sebagai Bahan Audit Keuangan Perangkat Daerah	100%	7,000,000	8,050,000	
2	**23**	**1**	2.03		**Administrasi Umum**										**12,312,044,689**	**14,158,851,392**	
2	23	1	2.03	1	Penyediaan Jasa Surat Menyurat	5. Reformasi birokrasi dan peningkatan kualitas pelayanan publik.	Terwujudnya Program Penunjang Urusan Pemerintahan Daerah	Kota Cirebon, Semua Kecamatan, Semua Kelurahan	Terwujudnya tertib pelayanan administrasi perkantoran	97 persen	Benda Pos berupa materai Rp3000 yang tersedia	525 Lembar	Terpenuhinya Sarana dan Prasarana Kantor Perangkat Daerah	100%	4,725,000	5,433,750	
											Benda Pos berupa materai Rp6.000 yang tersedia	525 Lembar					
2	23	1	2.03	2	Penyediaan Jasa Komunikasi, Sumber Daya Air dan Listrik	5. Reformasi birokrasi dan peningkatan kualitas pelayanan publik.	Terwujudnya Program Penunjang Urusan Pemerintahan Daerah	Kota Cirebon, Semua Kecamatan, Semua Kelurahan	Terwujudnya tertib pelayanan administrasi perkantoran	97 persen	Pengadaan Instalasi Listrik	1 Paket	Terpenuhinya Sarana dan Prasarana Kantor Perangkat Daerah	100%	347,982,000	400,179,300	
											Struk Pembayaran Tagihan Rekening Air (PDAM)	24 Struk					
											Struk Pembayaran Tagihan Rekening Internet	36 Struk					
											Struk Pembayaran Tagihan Rekening Listrik	36 Struk					
											Struk Pembayaran Tagihan Rekening Telepon	24 Struk					
2	23	1	2.03	5	Penyediaan Jasa Jaminan Barang Milik Daerah	5. Reformasi birokrasi dan peningkatan kualitas pelayanan publik.	Terwujudnya Program Penunjang Urusan Pemerintahan Daerah	Kota Cirebon, Semua Kecamatan, Semua Kelurahan	Terwujudnya tertib pelayanan administrasi perkantoran	97 persen	Petugas keamanan kantor pada 3 gedung	6 Orang	Terpenuhinya Sarana dan Prasarana Kantor Perangkat Daerah	100%	236,340,400	271,791,460	
											Polis Asuransi R4	10 Unit					
											Seragam petugas/tenaga pengamanan kantor	6 Stel					
2	23	1	2.03	6	Penyediaan Jasa Pemeliharaan dan Perizinan Kendaraan Dinas/Operasional	5. Reformasi birokrasi dan peningkatan kualitas pelayanan publik.	Terwujudnya Program Penunjang Urusan Pemerintahan Daerah	Kota Cirebon, Semua Kecamatan, Semua Kelurahan	Terwujudnya tertib pelayanan administrasi perkantoran	97 persen	STNK/SKPD PKB R2	10 Unit	Terpenuhinya Sarana dan Prasarana Kantor Perangkat Daerah	100%	24,857,500	28,586,125	
											STNK/SKPD PKB R4	11 Unit					
2	23	1	2.03	8	Penyediaan Jasa Kebersihan Kantor	5. Reformasi birokrasi dan peningkatan kualitas pelayanan publik.	Terwujudnya Program Penunjang Urusan Pemerintahan Daerah	Kota Cirebon, Semua Kecamatan, Semua Kelurahan	Terwujudnya tertib pelayanan administrasi perkantoran	97 persen	Petugas/Tenaga kebersihan kantor, pramu kantor/ruangan dan pramu taman	8 Orang	Terpenuhinya Sarana dan Prasarana Kantor Perangkat Daerah	100%	262,497,200	301,871,780	
											Seragam petugas/tenaga kebersihan kantor	8 stel					
2	23	1	2.03	10	Penyediaan Alat Tulis Kantor	5. Reformasi birokrasi dan peningkatan kualitas pelayanan publik.	Terwujudnya Program Penunjang Urusan Pemerintahan Daerah	Kota Cirebon, Semua Kecamatan, Semua Kelurahan	Terwujudnya tertib pelayanan administrasi perkantoran	97 persen	Alat Tulis Kantor	14 Jenis	Terpenuhinya Sarana dan Prasarana Kantor Perangkat Daerah	100%	59,471,500	68,392,225	
2	23	1	2.03	11	Penyediaan Barang Cetakan dan Penggandaan	5. Reformasi birokrasi dan peningkatan kualitas pelayanan publik.	Terwujudnya Program Penunjang Urusan Pemerintahan Daerah	Semua Kabupaten/Kota, Semua Kecamatan, Semua Kelurahan	Terwujudnya tertib pelayanan administrasi perkantoran	97 persen	Barang Cetakan	13 Jenis	Terpenuhinya Sarana dan Prasarana Kantor Perangkat Daerah	100%	106,671,500	122,672,225	
											Dus Arsip	3.000 Boks					
											Penggandaan	2 Jenis					

Kode					Urusan/ Bidang Urusan Pemerintahan Daerah Dan Program/ Kegiatan	Prioritas Daerah	Sasaran Daerah	Lokasi	Indikator Kinerja						Pagu Indikatif (Rp.)	Prakiraan Maju (Rp.)	Keterangan
									Capaian Program		Keluaran Kegiatan		Hasil Kegiatan				Prioritas Pembangunan Nasional
									Tolok Ukur	Target	Tolok Ukur	Target	Tolok Ukur	Target			
2	23	1	2.03	15	Penyediaan Bahan Bacaan dan Peraturan Perundang-Undangan	5. Reformasi birokrasi dan peningkatan kualitas pelayanan publik.	Terwujudnya Program Penunjang Urusan Pemerintahan Daerah	Kota Cirebon, Semua Kecamatan, Semua Kelurahan	Terwujudnya tertib pelayanan administrasi perkantoran	97 persen	DED Gedung dan DED Diorama	2 Dokumen	Terpenuhinya Sarana dan Prasarana Kantor Perangkat Daerah	100%	693,568,400	797,603,660	
											Majalah	10 Judul					
											Profil tentang Dinas Perpustakaan dan Kearsipan	1.000 Leaflet					
											Publikasi	1 Paket					
											Publikasi Informasi Kinerja PD pada media cetak	12 Kali					
											Surat Kabar	10 Judul					
											Tabloid	8 Judul					
2	23	1	2.03	16	Penyediaan Bahan Logistik Kantor	5. Reformasi birokrasi dan peningkatan kualitas pelayanan publik.	Terwujudnya Program Penunjang Urusan Pemerintahan Daerah	Kota Cirebon, Semua Kecamatan, Semua Kelurahan	Terwujudnya tertib pelayanan administrasi perkantoran	97 persen	Isi ulang tabung elpiji 12 Kg	36 Kali	Terpenuhinya Sarana dan Prasarana Kantor Perangkat Daerah	100%	5,760,000	6,624,000	
2	23	1	2.03	17	Penyediaan Makanan dan Minuman	5. Reformasi birokrasi dan peningkatan kualitas pelayanan publik.	Terwujudnya Program Penunjang Urusan Pemerintahan Daerah	Kota Cirebon, Semua Kecamatan, Semua Kelurahan	Terwujudnya tertib pelayanan administrasi perkantoran	97 persen	Laporan mamin harian pegawai	12 Laporan	Terpenuhinya Sarana dan Prasarana Kantor Perangkat Daerah	100%	126,322,000	145,270,300	
											Laporan/Notulensi rapat internal/briefing	12 Laporan					
											Laporan pelaksanaan kajian rohani bagi pegawai PD	12 Laporan					
											Laporan pelaksanaan olah raga senam bagi pegawai PD	12 Laporan					
											Laporan penerimaan/kunjungan tamu	12 Laporan					
2	23	1	2.03	18	Rapat-Rapat Kordinasi dan Konsultasi ke Luar Daerah	5. Reformasi birokrasi dan peningkatan kualitas pelayanan publik.	Terwujudnya Program Penunjang Urusan Pemerintahan Daerah	Kota Cirebon, Semua Kecamatan, Semua Kelurahan	Terwujudnya tertib pelayanan administrasi perkantoran	97 persen	Laporan hasil pelaksanaan rapat-rapat koordinasi dan konsultasi ke luar daerah	89 Laporan	Terpenuhinya Sarana dan Prasarana Kantor Perangkat Daerah	100%	264,533,000	304,212,950	
2	23	1	2.03	20	Pengadaan Kendaraan Dinas/Operasional	5. Reformasi birokrasi dan peningkatan kualitas pelayanan publik.	Terwujudnya Program Penunjang Urusan Pemerintahan Daerah	Kota Cirebon, Semua Kecamatan, Semua Kelurahan	Terwujudnya tertib pelayanan administrasi perkantoran	97 persen	Kendaraan Dinas Roda 2	3 Unit	Terpenuhinya Sarana dan Prasarana Kantor Perangkat Daerah	100%	75,289,000	86,582,350	
2	23	1	2.03	22	Pengadaan Perlengkapan Gedung Kantor	5. Reformasi birokrasi dan peningkatan kualitas pelayanan publik.	Terwujudnya Program Penunjang Urusan Pemerintahan Daerah	Kota Cirebon, Semua Kecamatan, Semua Kelurahan	Terwujudnya tertib pelayanan administrasi perkantoran	97 persen	Perlengkapan gedung kantor	10 Jenis	Terpenuhinya Sarana dan Prasarana Kantor Perangkat Daerah	100%	499,103,700	573,969,255	
											Rak Arsip	1 Jenis					
											Rak Buku	1 Jenis					
2	23	1	2.03	24	Pengadaan Peralatan Gedung Kantor	5. Reformasi birokrasi dan peningkatan kualitas pelayanan publik.	Terwujudnya Program Penunjang Urusan Pemerintahan Daerah	Kota Cirebon, Semua Kecamatan, Semua Kelurahan	Terwujudnya tertib pelayanan administrasi perkantoran	97 persen	Jumlah sarana pengolahan dan penyimpanan arsip	8 Jenis	Terpenuhinya Sarana dan Prasarana Kantor Perangkat Daerah	100%	1,249,998,175	1,437,497,901	
											Peralatan Gedung Kantor	10 Jenis					
2	23	1	2.03	25	Pengadaan Mebeleur	5. Reformasi birokrasi dan peningkatan kualitas pelayanan publik.	Terwujudnya Program Penunjang Urusan Pemerintahan Daerah	Kota Cirebon, Semua Kecamatan, Semua Kelurahan	Terwujudnya tertib pelayanan administrasi perkantoran	97 persen	Pengadaan Rak Buku	20 Unit	Terpenuhinya Sarana dan Prasarana Kantor Perangkat Daerah	100%	79,919,500	91,907,425	

Kode					Urusan/ Bidang Urusan Pemerintahan Daerah Dan Program/ Kegiatan	Prioritas Daerah	Sasaran Daerah	Lokasi	Indikator Kinerja						Pagu Indikatif (Rp.)	Prakiraan Maju (Rp.)	Keterangan
									Capaian Program		Keluaran Kegiatan		Hasil Kegiatan				Prioritas Pembangunan Nasional
									Tolok Ukur	Target	Tolok Ukur	Target	Tolok Ukur	Target			
2	23	1	2.03	28	Pemeliharaan Rutin/Berkala Gedung Kantor	5. Reformasi birokrasi dan peningkatan kualitas pelayanan publik.	Terwujudnya Program Penunjang Urusan Pemerintahan Daerah	Kota Cirebon, Semua Kecamatan, Semua Kelurahan	Terwujudnya tertib pelayanan administrasi perkantoran	97 persen	Pembuatan kamar mandi dan perbaikan lantai	10 M2	Terpenuhinya Sarana dan Prasarana Kantor Perangkat Daerah	100%	870,651,124	1,001,248,793	
											Pemeliharaan Gedung Depo Arsip	302 M2					
											Pemeliharaan Gedung Perpustakaan	300 M2					
											Pemeliharaan Jaringan LAN	402 M2					
											Penataan sanitasi dan taman	25 M2					
											Pengecatan Gedung Kantor	602 M2					
											Trotoarisasi	150 M2					
2	23	1	2.03	29	Pemeliharaan Rutin/Berkala Mobil Jabatan	5. Reformasi birokrasi dan peningkatan kualitas pelayanan publik.	Terwujudnya Program Penunjang Urusan Pemerintahan Daerah	Kota Cirebon, Semua Kecamatan, Semua Kelurahan	Terwujudnya tertib pelayanan administrasi perkantoran	97 persen	Bahan Bakar Kendaraan R4	2400 Liter	Terpenuhinya Sarana dan Prasarana Kantor Perangkat Daerah	100%	43,206,800	49,687,820	
											Pelumas Kendaraan R4	1 Unit					
											Servis Kendaraan R4	1 Unit					
											Suku Cadang Kendaraan R4	1 Unit					
2	23	1	2.03	30	Pemeliharaan Rutin/Berkala Kendaraan Dinas/Operasional	5. Reformasi birokrasi dan peningkatan kualitas pelayanan publik.	Terwujudnya Program Penunjang Urusan Pemerintahan Daerah	Kota Cirebon, Semua Kecamatan, Semua Kelurahan	Terwujudnya tertib pelayanan administrasi perkantoran	97 persen	Bahan Bakar Kendaraan R 2	4858 Liter	Terpenuhinya Sarana dan Prasarana Kantor Perangkat Daerah	100%	367,382,800	422,490,220	
											Bahan Bakar Kendaraan R 4	10500 Liter					
											Pelumas Kendaraan R 2	14 Unit					
											Pelumas Kendaraan R 4	9 Unit					
											Servis Kendaraan R 2	14 Unit					
											Servis Kendaraan R 4	9 Unit					
											Suku cadang Kendaraan R 2	14 Unit					
											Suku Cadang Kendaraan R 4	9 Unit					
2	23	1	2.03	32	Pemeliharaan Rutin/Berkala Perlengkapan Gedung Kantor	5. Reformasi birokrasi dan peningkatan kualitas pelayanan publik.	Terwujudnya Program Penunjang Urusan Pemerintahan Daerah	Kota Cirebon, Semua Kecamatan, Semua Kelurahan	Terwujudnya tertib pelayanan administrasi perkantoran	97 persen	Perlengkapan gedung kantor yang dipelihara	10 Jenis	Terpenuhinya Sarana dan Prasarana Kantor Perangkat Daerah	100%	29,150,000	33,522,500	
2	23	1	2.03	34	Pemeliharaan Rutin/Berkala Peralatan Gedung Kantor	5. Reformasi birokrasi dan peningkatan kualitas pelayanan publik.	Terwujudnya Program Penunjang Urusan Pemerintahan Daerah	Kota Cirebon, Semua Kecamatan, Semua Kelurahan	Terwujudnya tertib pelayanan administrasi perkantoran	97 persen	Peralatan gedung kantor yang dipelihara	10 Jenis	Terpenuhinya Sarana dan Prasarana Kantor Perangkat Daerah	100%	20,000,000	23,000,000	
2	23	1	2.03	35	Pemeliharaan Rutin/Berkala Mebeleur	5. Reformasi birokrasi dan peningkatan kualitas pelayanan publik.	Terwujudnya Program Penunjang Urusan Pemerintahan Daerah	Kota Cirebon, Semua Kecamatan, Semua Kelurahan	Terwujudnya tertib pelayanan administrasi perkantoran	97 persen	Mebeleur yang dipelihara	20 Unit	Terpenuhinya Sarana dan Prasarana Kantor Perangkat Daerah	100%	9,905,500	11,391,325	
2	23	1	2.03	38	Rehabilitasi Sedang/Berat Rumah Gedung Kantor	5. Reformasi birokrasi dan peningkatan kualitas pelayanan publik.	Terwujudnya Program Penunjang Urusan Pemerintahan Daerah	Kota Cirebon, Semua Kecamatan, Semua Kelurahan	Terwujudnya tertib pelayanan administrasi perkantoran	97 persen	Gardu Genset	1 Gardu	Terpenuhinya Sarana dan Prasarana Kantor Perangkat Daerah	100%	6,934,709,590	7,974,916,028	
											Rehab Pengembangan Gedung Sekretariat (ex Depo)	102 M2					

Kode					Urusan/ Bidang Urusan Pemerintahan Daerah Dan Program/ Kegiatan	Prioritas Daerah	Sasaran Daerah	Lokasi	Indikator Kinerja						Pagu Indikatif (Rp.)	Prakiraan Maju (Rp.)	Keterangan
									Capaian Program		Keluaran Kegiatan		Hasil Kegiatan				Prioritas Pembangunan Nasional
									Tolok Ukur	Target	Tolok Ukur	Target	Tolok Ukur	Target			
2	**23**	**1**	2.04		**Peningkatan Disiplin dan Kapasitas Sumber Daya Aparatur**										**106,053,200**	**121,961,180**	
2	23	1	2.04	2	Pengadaan Pakaian Dinas Beserta Perlengkapannya	5. Reformasi birokrasi dan peningkatan kualitas pelayanan publik.	Terwujudnya Program Penunjang Urusan Pemerintahan Daerah	Semua Kabupaten/Kota, Semua Kecamatan, Semua Kelurahan	Terwujudnya tertib pelayanan administrasi perkantoran	97 persen	Pakaian Dinas Harian bagi pegawai Dispusip	50 Stel	Terwujudnya Disiplin dan Kapasitas Aparatur Perangkat Daerah	100%	24,293,800	27,937,870	
2	23	1	2.04	5	Pengadaan Pakaian Khusus Hari-hari Tertentu	5. Reformasi birokrasi dan peningkatan kualitas pelayanan publik.	Terwujudnya Program Penunjang Urusan Pemerintahan Daerah	Kota Cirebon, Semua Kecamatan, Semua Kelurahan	Terwujudnya tertib pelayanan administrasi perkantoran	97 persen	Pakaian Olah raga bagi Pegawai Dispusip	50 Stel	Terwujudnya Disiplin dan Kapasitas Aparatur Perangkat Daerah	100%	19,307,400	22,203,510	
2	23	1	2.04	9	Pendidikan dan Pelatihan Formal	5. Reformasi birokrasi dan peningkatan kualitas pelayanan publik.	Terwujudnya Program Penunjang Urusan Pemerintahan Daerah	Kota Cirebon, Semua Kecamatan, Semua Kelurahan	Terwujudnya tertib pelayanan administrasi perkantoran	97 persen	Pelatihan Auditor Kearsipan	3 Orang	Terwujudnya Disiplin dan Kapasitas Aparatur Perangkat Daerah	100%	18,000,000	20,700,000	
											Peningkatan Profesionalisme Arsiparis	3 Orang					
2	23	1	2.04	11	Bimbingan Teknis Implementasi Peraturan Perundang-undangan	5. Reformasi birokrasi dan peningkatan kualitas pelayanan publik.	Terwujudnya Program Penunjang Urusan Pemerintahan Daerah	Kota Cirebon, Semua Kecamatan, Semua Kelurahan	Terwujudnya tertib pelayanan administrasi perkantoran	97 persen	Laporan sinergitas dan capacity building bagi pegawai PD	1 Laporan	Terwujudnya Disiplin dan Kapasitas Aparatur Perangkat Daerah	100%	44,452,000	51,119,800	
											Laporan survey kepuasan pelanggan/masyarakat	1 Laporan					

Tabel 5.1 Program dan Kegiatan Perangkat Daerah
Kota Cirebon
Tahun 2021

Unit Organisasi : 4.01.0.00.0.00.01.00 SEKRETARIAT DAERAH
Sub Unit Organisasi : 4.01.0.00.0.00.01.00 SEKRETARIAT DAERAH

Kode					Urusan/ Bidang Urusan Pemerintahan Daerah Dan Program/ Kegiatan	Prioritas Daerah	Sasaran Daerah	Lokasi	Indikator Kinerja						Pagu Indikatif (Rp.)	Prakiraan Maju (Rp.)	Keterangan
									Capaian Program		Keluaran Kegiatan		Hasil Kegiatan				
									Tolok Ukur	Target	Tolok Ukur	Target	Tolok Ukur	Target			Prioritas Pembangunan
4					**UNSUR PENDUKUNG URUSAN PEMERINTAHAN**												
4	**1**				**SEKRETARIAT DAERAH**										**85,981,757,241**	**98,879,020,826**	
4	**1**	**1**			**PROGRAM PENUNJANG URUSAN PEMERINTAHAN DAERAH**										**66,747,019,506**	**76,759,072,432**	
4	**1**	**1**	2.01		**Perencanaan dan Evaluasi Kinerja Perangkat Daerah**										**365,000,000**	**419,750,000**	
4	1	1	2.01	1	Penyusunan Renstra dan Renja Perangkat Daerah	5. Reformasi birokrasi dan peningkatan kualitas pelayanan publik.	Terwujudnya Program Penunjang Urusan Pemerintahan Daerah	Semua Kabupaten/Kota, Semua Kecamatan, Semua Kelurahan	Terwujudnya tertib pelayanan administrasi perkantoran	97 persen	Dokumen Renja	1 Dokumen	Terpenuhinya informasi perencanaan Perangkat Daerah	100 persen	62,500,000	71,875,000	
											Dokumen Renja Perubahan	1 Dokumen					
											Dokumen Renstra Perubahan	1 Dokumen					
4	1	1	2.01	2	Penyusunan Program dan Kegiatan Perangkat Daerah dalam Dokumen Perencanaan	5. Reformasi birokrasi dan peningkatan kualitas pelayanan publik.	Terwujudnya Program Penunjang Urusan Pemerintahan Daerah	Semua Kabupaten/Kota, Semua Kecamatan, Semua Kelurahan	Terwujudnya tertib pelayanan administrasi perkantoran	97 persen	Dokumen DPA	1 Dokumen	Terpenuhinya informasi perencanaan Perangkat Daerah	100 persen	107,500,000	123,625,000	
											Dokumen DPPA	1 Dokumen					
											Dokumen PK	1 Dokumen					
											Dokumen RKA	1 Dokumen					
											Dokumen RKAP	1 Dokumen					
											Dokumen RKT	1 Dokumen					
4	1	1	2.01	3	Penyusunan Dokumen Evaluasi Perangkat Daerah	5. Reformasi birokrasi dan peningkatan kualitas pelayanan publik.	Terwujudnya Program Penunjang Urusan Pemerintahan Daerah	Semua Kabupaten/Kota, Semua Kecamatan, Semua Kelurahan	Terwujudnya tertib pelayanan administrasi perkantoran	97 persen	Laporan Tahunan	1 Dokumen	Terpenuhinya informasi perencanaan Perangkat Daerah	100 persen	50,000,000	57,500,000	
											Laporan Triwulanan	4 Dokumen					
4	1	1	2.01	4	Koordinasi dan Sinkronisasi Perencanaan Perangkat Daerah	5. Reformasi birokrasi dan peningkatan kualitas pelayanan publik.	Terwujudnya Program Penunjang Urusan Pemerintahan Daerah	Semua Kabupaten/Kota, Semua Kecamatan, Semua Kelurahan	Terwujudnya tertib pelayanan administrasi perkantoran	97 persen	Dokumen hasil Forum Perangkat Daerah	1 Dokumen	Terpenuhinya informasi perencanaan Perangkat Daerah	100 persen	75,000,000	86,250,000	
											Peta Proses Bisnis	1 Dokumen					
											SOP Sekretariat Daerah	1 Dokumen					
4	1	1	2.01	5	Evaluasi Kinerja Perangkat Daerah	5. Reformasi birokrasi dan peningkatan kualitas pelayanan publik.	Terwujudnya Program Penunjang Urusan Pemerintahan Daerah	Semua Kabupaten/Kota, Semua Kecamatan, Semua Kelurahan	Terwujudnya tertib pelayanan administrasi perkantoran	97 persen	Laporan evaluasi kinerja bulanan	12 Dokumen	Terpenuhinya informasi perencanaan Perangkat Daerah	100 persen	70,000,000	80,500,000	
											LKIP	1 Dokumen					
4	**1**	**1**	2.02		**Administrasi Keuangan**										**22,753,017,960**	**26,165,970,654**	
4	1	1	2.02	1	Penyediaan Gaji dan Tunjangan ASN	5. Reformasi birokrasi dan peningkatan kualitas pelayanan publik.	Terwujudnya Program Penunjang Urusan Pemerintahan Daerah	Semua Kabupaten/Kota, Semua Kecamatan, Semua Kelurahan	Terwujudnya tertib pelayanan administrasi perkantoran	97 persen	Laporan kinerja bulanan PTT	12 Dokumen	Terpenuhinya informasi keuangan Perangkat Daerah	100 persen	22,569,967,960	25,955,463,154	
4	1	1	2.02	6	Penyusunan Laporan Capaian Kinerja dan Ikhtisar Realisasi Kinerja SKPD	5. Reformasi birokrasi dan peningkatan kualitas pelayanan publik.	Terwujudnya Program Penunjang Urusan Pemerintahan Daerah	Kota Cirebon, Semua Kecamatan, Semua Kelurahan	Terwujudnya tertib pelayanan administrasi perkantoran	97 persen	Laporan capaian kinerja triwulanan	4 dokumen	Terpenuhinya informasi keuangan Perangkat Daerah	100 persen	20,000,000	23,000,000	
4	1	1	2.02	7	Penyusunan Laporan Keuangan Bulanan/Semesteran	5. Reformasi birokrasi dan peningkatan kualitas pelayanan publik.	Terwujudnya Program Penunjang Urusan Pemerintahan Daerah	Kota Cirebon, Semua Kecamatan, Semua Kelurahan	Terwujudnya tertib pelayanan administrasi perkantoran	97 persen	Laporan Keuangan Bulanan	12 dokumen	Terpenuhinya informasi keuangan Perangkat Daerah	100 persen	119,040,000	136,896,000	
											Laporan Keuangan Semesteran	2 dokumen					
											Laporan UP/GU	12 dokumen					
4	1	1	2.02	9	Penyusunan Pelaporan Keuangan Akhir Tahun	5. Reformasi birokrasi dan peningkatan kualitas pelayanan publik.	Terwujudnya Program Penunjang Urusan Pemerintahan Daerah	Kota Cirebon, Semua Kecamatan, Semua Kelurahan	Terwujudnya tertib pelayanan administrasi perkantoran	97 persen	Laporan Keuangan Akhir Tahun	1 dokumen	Terpenuhinya informasi keuangan Perangkat Daerah	100 persen	44,010,000	50,611,500	

Kode					Urusan/ Bidang Urusan Pemerintahan Daerah Dan Program/ Kegiatan	Prioritas Daerah	Sasaran Daerah	Lokasi	Indikator Kinerja						Pagu Indikatif (Rp.)	Prakiraan Maju (Rp.)	Keterangan
									Capaian Program		Keluaran Kegiatan		Hasil Kegiatan				Prioritas Pembangunan
									Tolok Ukur	Target	Tolok Ukur	Target	Tolok Ukur	Target			
4	**1**	**1**	2.03		**Administrasi Umum**										**41,314,379,546**	**47,511,536,478**	
4	1	1	2.03	2	Penyediaan Jasa Komunikasi, Sumber Daya Air dan Listrik	5. Reformasi birokrasi dan peningkatan kualitas pelayanan publik.	Terwujudnya Program Penunjang Urusan Pemerintahan Daerah	Kota Cirebon, Semua Kecamatan, Semua Kelurahan	Terwujudnya tertib pelayanan administrasi perkantoran	97 persen	Struk pembayaran tagihan rekening air (PDAM)	12 struk	Terpenuhinya informasi sarana dan prasarana aparatur Perangkat Daerah	100 persen	3,672,000,000	4,222,800,000	
											Struk pembayaran tagihan rekening listrik	12 struk					
											Struk pembayaran tagihan rekening telepon	12 struk					
											Struk pembayaran tagihan rekening TV satelit	12 struk					
4	1	1	2.03	5	Penyediaan Jasa Jaminan Barang Milik Daerah	5. Reformasi birokrasi dan peningkatan kualitas pelayanan publik.	Terwujudnya Program Penunjang Urusan Pemerintahan Daerah	Kota Cirebon, Semua Kecamatan, Semua Kelurahan	Terwujudnya tertib pelayanan administrasi perkantoran	97 persen	Polis asuransi kendaraan R2	42 unit	Terpenuhinya informasi sarana dan prasarana aparatur Perangkat Daerah	100 persen	2,501,808,900	2,877,080,235	
											Polis asuransi kendaraan R4	31 unit					
											Polis asuransi kendaraan R6	2 unit					
											Tenaga pengamanan di lingkungan Setda (BCB Balai Kota, Gedung Setda 8 Lantai, Alun-alun Kejaksan, ruangan ULP, Rumdin Siliwangi, Rumdin penggung, Rumjab Sekda) selama 12 bulan	85 orang					
4	1	1	2.03	6	Penyediaan Jasa Pemeliharaan dan Perizinan Kendaraan Dinas/Operasional	5. Reformasi birokrasi dan peningkatan kualitas pelayanan publik.	Terwujudnya Program Penunjang Urusan Pemerintahan Daerah	Kota Cirebon, Semua Kecamatan, Semua Kelurahan	Terwujudnya tertib pelayanan administrasi perkantoran	97 persen	KIR Bus	1 unit	Terpenuhinya informasi sarana dan prasarana aparatur Perangkat Daerah	100 persen	191,730,000	220,489,500	
											KIR Pick Up	2 unit					
											KIR Truk	1 unit					
											STNK/ SKPD PKB Bus dan Truk	2 unit					
											STNK/ SKPD PKB R2	65 unit					
											STNK/ SKPD PKB R3	5 unit					
											STNK/ SKPD PKB R4	31 unit					
4	1	1	2.03	8	Penyediaan Jasa Kebersihan Kantor	5. Reformasi birokrasi dan peningkatan kualitas pelayanan publik.	Terwujudnya Program Penunjang Urusan Pemerintahan Daerah	Kota Cirebon, Semua Kecamatan, Semua Kelurahan	Terwujudnya tertib pelayanan administrasi perkantoran	97 persen	Kaca dan eksterior gedung Setda 8 lantai yang dibersihkan	8460 m²	Terpenuhinya informasi sarana dan prasarana aparatur Perangkat Daerah	100 persen	4,677,281,000	5,378,873,150	
											Peralatan kebersihan dan bahan pembersih	46 jenis					
											Tenaga kebersihan kantor, pramu kantor/ ruangan dan pramu taman di lingkungan Setda	110 orang					
4	1	1	2.03	10	Penyediaan Alat Tulis Kantor	5. Reformasi birokrasi dan peningkatan kualitas pelayanan publik.	Terwujudnya Program Penunjang Urusan Pemerintahan Daerah	Kota Cirebon, Semua Kecamatan, Semua Kelurahan	Terwujudnya tertib pelayanan administrasi perkantoran	97 persen	ATK	254 jenis	Terpenuhinya informasi sarana dan prasarana aparatur Perangkat Daerah	100 persen	349,446,400	401,863,360	
											Tinta Refill	3 jenis					
4	1	1	2.03	11	Penyediaan Barang Cetakan dan Penggandaan	5. Reformasi birokrasi dan peningkatan kualitas pelayanan publik.	Terwujudnya Program Penunjang Urusan Pemerintahan Daerah	Kota Cirebon, Semua Kecamatan, Semua Kelurahan	Terwujudnya tertib pelayanan administrasi perkantoran	97 persen	Barang Cetakan	30 jenis	Terpenuhinya informasi sarana dan prasarana aparatur Perangkat Daerah	100 persen	323,577,000	372,113,550	
											Penggandaan	240000 lembar					
4	1	1	2.03	14	Penyediaan Peralatan Rumah Tangga	5. Reformasi birokrasi dan peningkatan kualitas pelayanan publik.	Terwujudnya Program Penunjang Urusan Pemerintahan Daerah	Kota Cirebon, Semua Kecamatan, Semua Kelurahan	Terwujudnya tertib pelayanan administrasi perkantoran	97 persen	Peralatan Rumah Tangga Rumdin	2 jenis	Terpenuhinya informasi sarana dan prasarana aparatur Perangkat Daerah	100 persen	558,678,000	642,479,700	
											Peralatan Rumah Tangga Setda	2 jenis					

Kode					Urusan/ Bidang Urusan Pemerintahan Daerah Dan Program/ Kegiatan	Prioritas Daerah	Sasaran Daerah	Lokasi	Indikator Kinerja						Pagu Indikatif (Rp.)	Prakiraan Maju (Rp.)	Keterangan
									Capaian Program		Keluaran Kegiatan		Hasil Kegiatan				Prioritas Pembangunan
									Tolok Ukur	Target	Tolok Ukur	Target	Tolok Ukur	Target			
4	1	1	2.03	15	Penyediaan Bahan Bacaan dan Peraturan Perundang-Undangan	5. Reformasi birokrasi dan peningkatan kualitas pelayanan publik.	Terwujudnya Program Penunjang Urusan Pemerintahan Daerah	Kota Cirebon, Semua Kecamatan, Semua Kelurahan	Terwujudnya tertib pelayanan administrasi perkantoran	97 persen	koran/tabloid/buletin/majalah lainnya	1 paket	Terpenuhinya informasi sarana dan prasarana aparatur Perangkat Daerah	100 persen	460,000,000	529,000,000	
											Profil Sekretariat Daerah	1 dokumen					
											Surat kabar harian lokal	4 judul					
											Surat kabar harian nasional	2 judul					
											Surat kabar harian regional	2 judul					
											Website Setda yang dibangun/dipelihara	1 website					
4	1	1	2.03	16	Penyediaan Bahan Logistik Kantor	5. Reformasi birokrasi dan peningkatan kualitas pelayanan publik.	Terwujudnya Program Penunjang Urusan Pemerintahan Daerah	Kota Cirebon, Semua Kecamatan, Semua Kelurahan	Terwujudnya tertib pelayanan administrasi perkantoran	97 persen	Isi ulang tabung Elpiji 12 kg	48 kali	Terpenuhinya informasi sarana dan prasarana aparatur Perangkat Daerah	100 persen	64,245,000	73,881,750	
											Pengisian tabung pemadam kebakaran	60 tabung					
											Struk pembayaran tagihan rekening gas alam	12 struk					
4	1	1	2.03	17	Penyediaan Makanan dan Minuman	5. Reformasi birokrasi dan peningkatan kualitas pelayanan publik.	Terwujudnya Program Penunjang Urusan Pemerintahan Daerah	Kota Cirebon, Semua Kecamatan, Semua Kelurahan	Terwujudnya tertib pelayanan administrasi perkantoran	97 persen	Laporan mamin harian pegawai	12 laporan	Terpenuhinya informasi sarana dan prasarana aparatur Perangkat Daerah	100 persen	2,876,201,600	3,307,631,840	
											Laporan mamin insidentil pengamanan	12 laporan					
											Laporan pelaksanaan kajian rohani (rabuan) bagi karyawan/ karyawati Setda	12 laporan					
											Laporan pelaksanaan olah raga senam bagi karyawan/ karyawati Setda	12 laporan					
											Laporan penerimaan/ kunjungan tamu bagi KDH, WKDH, dan Setda	12 laporan					
											Laporan rapat internal/ briefing staf	12 notulensi					
4	1	1	2.03	18	Rapat-Rapat Kordinasi dan Konsultasi ke Luar Daerah	5. Reformasi birokrasi dan peningkatan kualitas pelayanan publik.	Terwujudnya Program Penunjang Urusan Pemerintahan Daerah	Kota Cirebon, Semua Kecamatan, Semua Kelurahan	Terwujudnya tertib pelayanan administrasi perkantoran	97 persen	Laporan Hasil pelaksanaan rapat-rapat koordinasi dan konsultasi ke Luar Daerah untuk KDH, WKDH dan Pegawai Lingkup Setda	1000 laporan	Terpenuhinya informasi sarana dan prasarana aparatur Perangkat Daerah	100 persen	2,749,624,000	3,162,067,600	
4	1	1	2.03	19	Pengadaan Mobil Jabatan	5. Reformasi birokrasi dan peningkatan kualitas pelayanan publik.	Terwujudnya Program Penunjang Urusan Pemerintahan Daerah	Kota Cirebon, Semua Kecamatan, Semua Kelurahan	Terwujudnya tertib pelayanan administrasi perkantoran	97 persen	Kendaraan Mobil Jabatan Wali Kota dan Wakil Wali Kota	1 unit	Terpenuhinya informasi sarana dan prasarana aparatur Perangkat Daerah	100 persen	1,229,373,000	1,413,778,950	
											Mobil Jabatan Eselon II	1 unit					
4	1	1	2.03	20	Pengadaan Kendaraan Dinas/Operasional	5. Reformasi birokrasi dan peningkatan kualitas pelayanan publik.	Terwujudnya Program Penunjang Urusan Pemerintahan Daerah	Kota Cirebon, Semua Kecamatan, Semua Kelurahan	Terwujudnya tertib pelayanan administrasi perkantoran	97 persen	Kendaraan dinas/operasional R-2	12 unit	Terpenuhinya informasi sarana dan prasarana aparatur Perangkat Daerah	100 persen	1,127,562,000	1,296,696,300	
											Kendaraan dinas/operasional R-4	5 unit					
4	1	1	2.03	21	Pengadaan Perlengkapan Rumah Jabatan/Dinas	5. Reformasi birokrasi dan peningkatan kualitas pelayanan publik.	Terwujudnya Program Penunjang Urusan Pemerintahan Daerah	Kota Cirebon, Semua Kecamatan, Semua Kelurahan	Terwujudnya tertib pelayanan administrasi perkantoran	97 persen	Perlengkapan rumah dinas/jabatan	4 jenis	Terpenuhinya informasi sarana dan prasarana aparatur Perangkat Daerah	100 persen	365,787,000	420,655,050	
4	1	1	2.03	22	Pengadaan Perlengkapan Gedung Kantor	5. Reformasi birokrasi dan peningkatan kualitas pelayanan publik.	Terwujudnya Program Penunjang Urusan Pemerintahan Daerah	Kota Cirebon, Semua Kecamatan, Semua Kelurahan	Terwujudnya tertib pelayanan administrasi perkantoran	97 persen	Dokumen pengawasan pekerjaan konstruksi	2 dokumen	Terpenuhinya informasi sarana dan prasarana aparatur Perangkat Daerah	100 persen	1,047,082,200	1,204,144,530	
											Dokumen perencanaan teknis kebutuhan barang	2 dokumen					
											Perlengkapan gedung kantor	5 jenis					

Kode					Urusan/ Bidang Urusan Pemerintahan Daerah Dan Program/ Kegiatan	Prioritas Daerah	Sasaran Daerah	Lokasi	Indikator Kinerja						Pagu Indikatif (Rp.)	Prakiraan Maju (Rp.)	Keterangan
									Capaian Program		Keluaran Kegiatan		Hasil Kegiatan				Prioritas Pembangunan
									Tolok Ukur	Target	Tolok Ukur	Target	Tolok Ukur	Target			
4	1	1	2.03	23	Pengadaan Peralatan Rumah Jabatan/Dinas	5. Reformasi birokrasi dan peningkatan kualitas pelayanan publik.	Terwujudnya Program Penunjang Urusan Pemerintahan Daerah	Kota Cirebon, Semua Kecamatan, Semua Kelurahan	Terwujudnya tertib pelayanan administrasi perkantoran	97 persen	Peralatan rumah dinas/jabatan	5 jenis	Terpenuhinya informasi sarana dan prasarana aparatur Perangkat Daerah	100 persen	441,740,100	508,001,115	
4	1	1	2.03	24	Pengadaan Peralatan Gedung Kantor	5. Reformasi birokrasi dan peningkatan kualitas pelayanan publik.	Terwujudnya Program Penunjang Urusan Pemerintahan Daerah	Kota Cirebon, Semua Kecamatan, Semua Kelurahan	Terwujudnya tertib pelayanan administrasi perkantoran	97 persen	Peralatan gedung kantor	12 jenis	Terpenuhinya informasi sarana dan prasarana aparatur Perangkat Daerah	100 persen	4,454,760,000	5,122,974,000	
4	1	1	2.03	25	Pengadaan Mebeleur	5. Reformasi birokrasi dan peningkatan kualitas pelayanan publik.	Terwujudnya Program Penunjang Urusan Pemerintahan Daerah	Kota Cirebon, Semua Kecamatan, Semua Kelurahan	Terwujudnya tertib pelayanan administrasi perkantoran	97 persen	Mebeleur gedung kantor	5 jenis	Terpenuhinya informasi sarana dan prasarana aparatur Perangkat Daerah	100 persen	4,175,564,400	4,801,899,060	
											Mebeleur rumah dinas/jabatan	4 jenis					
4	1	1	2.03	26	Pemeliharaan Rutin/Berkala Rumah Jabatan	5. Reformasi birokrasi dan peningkatan kualitas pelayanan publik.	Terwujudnya Program Penunjang Urusan Pemerintahan Daerah	Kota Cirebon, Semua Kecamatan, Semua Kelurahan	Terwujudnya tertib pelayanan administrasi perkantoran	97 persen	Rumdin Sekda	600 m²	Terpenuhinya informasi sarana dan prasarana aparatur Perangkat Daerah	100 persen	399,748,334	459,710,584	
4	1	1	2.03	27	Pemeliharaan Rutin/Berkala Rumah Dinas	5. Reformasi birokrasi dan peningkatan kualitas pelayanan publik.	Terwujudnya Program Penunjang Urusan Pemerintahan Daerah	Kota Cirebon, Semua Kecamatan, Semua Kelurahan	Terwujudnya tertib pelayanan administrasi perkantoran	97 persen	Rumdin Wakil Wali Kota (Penggung)	9135 m²	Terpenuhinya informasi sarana dan prasarana aparatur Perangkat Daerah	100 persen	1,224,999,891	1,408,749,875	
											Rumdin Wali Kota (Jalan Siliwangi)	2020 m²					
4	1	1	2.03	28	Pemeliharaan Rutin/Berkala Gedung Kantor	5. Reformasi birokrasi dan peningkatan kualitas pelayanan publik.	Terwujudnya Program Penunjang Urusan Pemerintahan Daerah	Semua Kabupaten/Kota, Semua Kecamatan, Semua Kelurahan	Terwujudnya tertib pelayanan administrasi perkantoran	97 persen	Alun-alun Kejaksan	12570 m²	Terpenuhinya informasi sarana dan prasarana aparatur Perangkat Daerah	100 persen	3,246,608,221	3,733,599,454	
											BCB Balaikota	15770 m²					
											Dokumen perencanaan teknis rehabilitasi gedung kantor, rumah dinas/ jabatan	4 dokumen					
											eks. Kantor ULP Wahidin	820 m²					
											Gedung Dharma Wanita dan PKK	2265 m²					
											Gedung Setda 8 Lantai	8467 m²					
4	1	1	2.03	29	Pemeliharaan Rutin/Berkala Mobil Jabatan	5. Reformasi birokrasi dan peningkatan kualitas pelayanan publik.	Terwujudnya Program Penunjang Urusan Pemerintahan Daerah	Semua Kabupaten/Kota, Semua Kecamatan, Semua Kelurahan	Terwujudnya tertib pelayanan administrasi perkantoran	97 persen	Bahan Bakar Mobil Jabatan Eselon II	8 unit	Terpenuhinya informasi sarana dan prasarana aparatur Perangkat Daerah	100 persen	831,275,000	955,966,250	
											Bahan Bakar Mobil Jabatan Wali Kota dan Wakil Wali Kota	6 unit					
											Pelumas Mobil Jabatan Eselon II	8 unit					
											Pelumas Mobil Jabatan Wali Kota dan Wakil Wali Kota	6 unit					
											Servis Mobil Jabatan Eselon II	8 unit					
											Servis Mobil Jabatan Wali Kota dan Wakil Wali Kota	6 unit					
											Suku Cadang Mobil Jabatan Eselon II	8 unit					
											Suku Cadang Mobil Jabatan Wali Kota dan Wakil Wali Kota	6 unit					

Kode					Urusan/ Bidang Urusan Pemerintahan Daerah Dan Program/ Kegiatan	Prioritas Daerah	Sasaran Daerah	Lokasi	Indikator Kinerja						Pagu Indikatif (Rp.)	Prakiraan Maju (Rp.)	Keterangan
									Capaian Program		Keluaran Kegiatan		Hasil Kegiatan				Prioritas Pembangunan
									Tolok Ukur	Target	Tolok Ukur	Target	Tolok Ukur	Target			
4	1	1	2.03	30	Pemeliharaan Rutin/Berkala Kendaraan Dinas/Operasional	5. Reformasi birokrasi dan peningkatan kualitas pelayanan publik.	Terwujudnya Program Penunjang Urusan Pemerintahan Daerah	Kota Cirebon, Semua Kecamatan, Semua Kelurahan	Terwujudnya tertib pelayanan administrasi perkantoran	97 persen	Bahan Bakar R-2	39 unit	Terpenuhinya informasi sarana dan prasarana aparatur Perangkat Daerah	100 persen	1,298,647,000	1,493,444,050	
											Bahan Bakar R-3	5 unit					
											Bahan Bakar R-4	17 unit					
											Bahan Bakar R-6	2 unit					
											Pelumas R-2	39 unit					
											Pelumas R-3	5 unit					
											Pelumas R-4	17 unit					
											Pelumas R-6	2 unit					
											Servis R-2	39 unit					
											Servis R-3	5 unit					
											Servis R-4	17 unit					
											Servis R-6	2 unit					
											Suku Cadang R-2	39 unit					
											Suku Cadang R-3	5 unit					
											Suku Cadang R-4	17 unit					
											Suku Cadang R-6	2 unit					
4	1	1	2.03	31	Pemeliharaan Rutin/Berkala Perlengkapan Rumah Jabatan/Dinas	5. Reformasi birokrasi dan peningkatan kualitas pelayanan publik.	Terwujudnya Program Penunjang Urusan Pemerintahan Daerah	Kota Cirebon, Semua Kecamatan, Semua Kelurahan	Terwujudnya tertib pelayanan administrasi perkantoran	97 persen	Perlengkapan rumah dinas/ jabatan yang dipelihara	3 jenis	Terpenuhinya informasi sarana dan prasarana aparatur Perangkat Daerah	100 persen	74,999,000	86,248,850	
4	1	1	2.03	32	Pemeliharaan Rutin/Berkala Perlengkapan Gedung Kantor	5. Reformasi birokrasi dan peningkatan kualitas pelayanan publik.	Terwujudnya Program Penunjang Urusan Pemerintahan Daerah	Kota Cirebon, Semua Kecamatan, Semua Kelurahan	Terwujudnya tertib pelayanan administrasi perkantoran	97 persen	Perlengkapan gedung kantor yang dipelihara	10 jenis	Terpenuhinya informasi sarana dan prasarana aparatur Perangkat Daerah	100 persen	733,236,000	843,221,400	
4	1	1	2.03	33	Pemeliharaan Rutin/Berkala Peralatan Rumah Jabatan/Dinas	5. Reformasi birokrasi dan peningkatan kualitas pelayanan publik.	Terwujudnya Program Penunjang Urusan Pemerintahan Daerah	Kota Cirebon, Semua Kecamatan, Semua Kelurahan	Terwujudnya tertib pelayanan administrasi perkantoran	97 persen	Peralatan rumah dinas/ jabatan yang dipelihara	7 jenis	Terpenuhinya informasi sarana dan prasarana aparatur Perangkat Daerah	100 persen	116,033,400	133,438,410	
4	1	1	2.03	34	Pemeliharaan Rutin/Berkala Peralatan Gedung Kantor	5. Reformasi birokrasi dan peningkatan kualitas pelayanan publik.	Terwujudnya Program Penunjang Urusan Pemerintahan Daerah	Kota Cirebon, Semua Kecamatan, Semua Kelurahan	Terwujudnya tertib pelayanan administrasi perkantoran	97 persen	Peralatan gedung kantor yang dipelihara	15 jenis	Terpenuhinya informasi sarana dan prasarana aparatur Perangkat Daerah	100 persen	1,055,632,200	1,213,977,030	
4	1	1	2.03	35	Pemeliharaan Rutin/Berkala Mebeleur	5. Reformasi birokrasi dan peningkatan kualitas pelayanan publik.	Terwujudnya Program Penunjang Urusan Pemerintahan Daerah	Kota Cirebon, Semua Kecamatan, Semua Kelurahan	Terwujudnya tertib pelayanan administrasi perkantoran	97 persen	Mebeleur gedung kantor yang dipelihara	7 jenis	Terpenuhinya informasi sarana dan prasarana aparatur Perangkat Daerah	100 persen	60,578,400	69,665,160	
											Mebeleur rumah dinas/ jabatan yang dipelihara	7 jenis					
4	1	1	2.03	37	Rehabilitasi Sedang/Berat Rumah Dinas	5. Reformasi birokrasi dan peningkatan kualitas pelayanan publik.	Terwujudnya Program Penunjang Urusan Pemerintahan Daerah	Kota Cirebon, Semua Kecamatan, Semua Kelurahan	Terwujudnya tertib pelayanan administrasi perkantoran	97 persen	Bangunan reservoir air	150 meter persegi	Terpenuhinya informasi sarana dan prasarana aparatur Perangkat Daerah	100 persen	486,760,000	559,774,000	
											Taman	300 meter persegi					
4	1	1	2.03	38	Rehabilitasi Sedang/Berat Rumah Gedung Kantor	5. Reformasi birokrasi dan peningkatan kualitas pelayanan publik.	Terwujudnya Program Penunjang Urusan Pemerintahan Daerah	Kota Cirebon, Semua Kecamatan, Semua Kelurahan	Terwujudnya tertib pelayanan administrasi perkantoran	97 persen	Dokumen perencanaan teknis pembangunan gedung kantor dan rumah dinas/ jabatan	4 dokumen	Terpenuhinya informasi sarana dan prasarana aparatur Perangkat Daerah	100 persen	519,401,500	597,311,725	
											Taman Gedung Setda Balai Kota	300 meter persegi					

Kode					Urusan/ Bidang Urusan Pemerintahan Daerah Dan Program/ Kegiatan	Prioritas Daerah	Sasaran Daerah	Lokasi	Indikator Kinerja						Pagu Indikatif (Rp.)	Prakiraan Maju (Rp.)	Keterangan
									Capaian Program		Keluaran Kegiatan		Hasil Kegiatan				Prioritas Pembangunan
									Tolok Ukur	Target	Tolok Ukur	Target	Tolok Ukur	Target			
4	**1**	**1**	2.04		**Peningkatan Disiplin dan Kapasitas Sumber Daya Aparatur**										**2,314,622,000**	**2,661,815,300**	
4	1	1	2.04	2	Pengadaan Pakaian Dinas Beserta Perlengkapannya	5. Reformasi birokrasi dan peningkatan kualitas pelayanan publik.	Terwujudnya Program Penunjang Urusan Pemerintahan Daerah	Kota Cirebon, Semua Kecamatan, Semua Kelurahan	Terwujudnya tertib pelayanan administrasi perkantoran	97 persen	Pakaian Dinas Harian Khaki	200 stel	Terwujudnya disiplin dan kapasitas pegawai Perangkat Daerah	100 persen	836,710,000	962,216,500	
											Pakaian Dinas Harian Putih-Hitam	200 stel					
											Pakaian dinas KDH/WKDH/Sekda	50 stel					
											Pakaian Dinas Upacara	1 stel					
											Pakaian Sipil Harian	2 stel					
											Pakaian Sipil Lengkap	17 stel					
											Pakaian Sipil Resmi	2 stel					
4	1	1	2.04	3	Pengadaan Pakaian Kerja Lapangan	5. Reformasi birokrasi dan peningkatan kualitas pelayanan publik.	Terwujudnya Program Penunjang Urusan Pemerintahan Daerah	Kota Cirebon, Semua Kecamatan, Semua Kelurahan	Terwujudnya tertib pelayanan administrasi perkantoran	97 persen	Pakaian lapangan untuk KDH, WKDH, dan Sekda	6 stel	Terwujudnya disiplin dan kapasitas pegawai Perangkat Daerah	100 persen	34,442,000	39,608,300	
4	1	1	2.04	4	Pengadaan Pakaian Korpri	5. Reformasi birokrasi dan peningkatan kualitas pelayanan publik.	Terwujudnya Program Penunjang Urusan Pemerintahan Daerah	Kota Cirebon, Semua Kecamatan, Semua Kelurahan	Terwujudnya tertib pelayanan administrasi perkantoran	97 persen	Pakaian KORPRI	200 stel	Terwujudnya disiplin dan kapasitas pegawai Perangkat Daerah	100 persen	163,622,000	188,165,300	
4	1	1	2.04	5	Pengadaan Pakaian Khusus Hari-hari Tertentu	5. Reformasi birokrasi dan peningkatan kualitas pelayanan publik.	Terwujudnya Program Penunjang Urusan Pemerintahan Daerah	Kota Cirebon, Semua Kecamatan, Semua Kelurahan	Terwujudnya tertib pelayanan administrasi perkantoran	97 persen	Kain adat	15 potong	Terwujudnya disiplin dan kapasitas pegawai Perangkat Daerah	100 persen	599,848,000	689,825,200	
											Kain Batik Tradisional	150 potong					
											Pakaian batik tradisional	200 potong					
											Pakaian olah raga	200 stel					
											Sewa Pakaian Adat	100 stel					
4	1	1	2.04	10	Sosialisasi Peraturan Perundang-undangan	5. Reformasi birokrasi dan peningkatan kualitas pelayanan publik.	Terwujudnya Program Penunjang Urusan Pemerintahan Daerah	Kota Cirebon, Semua Kecamatan, Semua Kelurahan	Terwujudnya tertib pelayanan administrasi perkantoran	97 persen	Laporan sosialisasi bagi pengelola kegiatan	1 laporan	Terwujudnya disiplin dan kapasitas pegawai Perangkat Daerah	100 persen	130,000,000	149,500,000	
											Laporan sosialisasi peraturan perundang-undangan di lingkup Setda	1 laporan					
4	1	1	2.04	11	Bimbingan Teknis Implementasi Peraturan Perundang-undangan	5. Reformasi birokrasi dan peningkatan kualitas pelayanan publik.	Terwujudnya Program Penunjang Urusan Pemerintahan Daerah	Kota Cirebon, Semua Kecamatan, Semua Kelurahan	Terwujudnya tertib pelayanan administrasi perkantoran	97 persen	Laporan pelaksanaan bimtek	5 laporan	Terwujudnya disiplin dan kapasitas pegawai Perangkat Daerah	100 persen	550,000,000	632,500,000	
											Laporan sinergitas dan capacity building bagi pegawai Setda	2 laporan					
											Laporan survey kepuasan pelanggan	1 dokumen					

Tabel 5.1 Program dan Kegiatan Perangkat Daerah
Kota Cirebon
Tahun 2021

Unit Organisasi : 4.02.0.00.0.00.01.00 SEKRETARIAT DPRD
Sub Unit Organisasi : 4.02.0.00.0.00.01.00 SEKRETARIAT DPRD

Kode					Urusan/ Bidang Urusan Pemerintahan Daerah Dan Program/ Kegiatan	Prioritas Daerah	Sasaran Daerah	Lokasi	Indikator Kinerja						Pagu Indikatif (Rp.)	Prakiraan Maju (Rp.)	Keterangan
									Capaian Program		Keluaran Kegiatan		Hasil Kegiatan				Prioritas Pembangunan Nasional
									Tolok Ukur	Target	Tolok Ukur	Target	Tolok Ukur	Target			
4					**UNSUR PENDUKUNG URUSAN PEMERINTAHAN**												
4	**2**				**SEKRETARIAT DPRD**										**69,180,322,107**	**79,557,370,423**	
4	**2**	**1**			**PROGRAM PENUNJANG URUSAN PEMERINTAHAN DAERAH**										**36,098,867,407**	**41,513,697,518**	
4	**2**	**1**	2.01		**Perencanaan dan Evaluasi Kinerja Perangkat Daerah**										**194,463,000**	**223,632,450**	
4	2	1	2.01	1	Penyusunan Renstra dan Renja Perangkat Daerah	5. Reformasi birokrasi dan peningkatan kualitas pelayanan publik.	Terwujudnya Program Penunjang Urusan Pemerintahan Daerah	Kota Cirebon, Kejaksan, Kejaksan	Terwujudnya tertib pelayanan administrasi perkantoran	97 persen	Dokumen Renja Setwan Perubahan Tahun 2020	1 dokumen	Tersedianya gambaran kondisi kinerja SKPD	100%	14,360,000	16,514,000	
											Dokumen Renja Setwan Tahun 2020	1 dokumen					
4	2	1	2.01	2	Penyusunan Program dan Kegiatan Perangkat Daerah dalam Dokumen Perencanaan	5. Reformasi birokrasi dan peningkatan kualitas pelayanan publik.	Terwujudnya Program Penunjang Urusan Pemerintahan Daerah	Kota Cirebon, Kejaksan, Kejaksan	Terwujudnya tertib pelayanan administrasi perkantoran	97 persen	Dokumen DPA 2020	1 dokumen	Tersedianya gambaran kondisi kinerja SKPD	100%	33,158,000	38,131,700	
											Dokumen DPPA 2020	1 dokumen					
											Dokumen RKA 2021	1 dokumen					
											Dokumen RKAP 2020	1 dokumen					
4	2	1	2.01	3	Penyusunan Dokumen Evaluasi Perangkat Daerah	5. Reformasi birokrasi dan peningkatan kualitas pelayanan publik.	Terwujudnya Program Penunjang Urusan Pemerintahan Daerah	Kota Cirebon, Kejaksan, Kejaksan	Terwujudnya tertib pelayanan administrasi perkantoran	97 persen	Tersusunnya Laporan Monev Triwulan I, II, III; Laporan Tahunan; SOP	3 dokumen	Tersedianya gambaran kondisi kinerja SKPD	100%	20,585,000	23,672,750	
4	2	1	2.01	4	Koordinasi dan Sinkronisasi Perencanaan Perangkat Daerah	5. Reformasi birokrasi dan peningkatan kualitas pelayanan publik.	Terwujudnya Program Penunjang Urusan Pemerintahan Daerah	Kota Cirebon, Kejaksan, Kejaksan	Terwujudnya tertib pelayanan administrasi perkantoran	97 persen	Laporan Forum Perangkat Daerah	1 laporan	Tersedianya gambaran kondisi kinerja SKPD	100%	126,360,000	145,314,000	
4	**2**	**1**	2.02		**Administrasi Keuangan**										**4,274,981,000**	**4,916,228,150**	
4	2	1	2.02	1	Penyediaan Gaji dan Tunjangan ASN	5. Reformasi birokrasi dan peningkatan kualitas pelayanan publik.	Terwujudnya Program Penunjang Urusan Pemerintahan Daerah	Kota Cirebon, Kejaksan, Kejaksan	Terwujudnya tertib pelayanan administrasi perkantoran	97 persen	Tersedianya Gaji dan Tunjangan ASN	1 Tahun	Tersedianya gambaran kondisi keuangan SKPD	100%	3,872,523,000	4,453,401,450	
4	2	1	2.02	6	Penyusunan Laporan Capaian Kinerja dan Ikhtisar Realisasi Kinerja SKPD	5. Reformasi birokrasi dan peningkatan kualitas pelayanan publik.	Terwujudnya Program Penunjang Urusan Pemerintahan Daerah	Kota Cirebon, Kejaksan, Kejaksan	Terwujudnya tertib pelayanan administrasi perkantoran	97 persen	Laporan Realisasi Keuangan Bulanan,	1 dokumen	Tersedianya gambaran kondisi keuangan SKPD	100%	239,640,000	275,586,000	
4	2	1	2.02	7	Penyusunan Laporan Keuangan Bulanan/Semesteran	5. Reformasi birokrasi dan peningkatan kualitas pelayanan publik.	Terwujudnya Program Penunjang Urusan Pemerintahan Daerah	Kota Cirebon, Kejaksan, Kejaksan	Terwujudnya tertib pelayanan administrasi perkantoran	97 persen	Dokumen CALK 2020	1 dokumen	Tersedianya gambaran kondisi keuangan SKPD	100%	162,818,000	187,240,700	
											Dokumen Laporan Akhir Tahun (Laporan Prognosis Semesteran, Neraca, LRA, Laporan Perubahan Ekuitas)	1 dokumen					
											laporan hasil Pekerjaan Tenaga Non PNS	4 laporan					
											Laporan Keuangan Semesteran	2 laporan					

Kode					Urusan/ Bidang Urusan Pemerintahan Daerah Dan Program/ Kegiatan	Prioritas Daerah	Sasaran Daerah	Lokasi	Indikator Kinerja						Pagu Indikatif (Rp.)	Prakiraan Maju (Rp.)	Keterangan
									Capaian Program		Keluaran Kegiatan		Hasil Kegiatan				Prioritas Pembangunan Nasional
									Tolok Ukur	Target	Tolok Ukur	Target	Tolok Ukur	Target			
4	**2**	**1**	2.03		**Administrasi Umum**										**31,341,683,907**	**36,042,936,493**	
4	2	1	2.03	2	Penyediaan Jasa Komunikasi, Sumber Daya Air dan Listrik	5. Reformasi birokrasi dan peningkatan kualitas pelayanan publik.	Terwujudnya Program Penunjang Urusan Pemerintahan Daerah	Kota Cirebon, Kejaksan, Kejaksan	Terwujudnya tertib pelayanan administrasi perkantoran	100 Persen	Struk Pembayaran Tagihan Rekening Air (4 Jaringan Air)	48 struk	Terpenuhinya sarana dan prasarana kantor	100%	631,830,000	726,604,500	
											Struk Pembayaran Tagihan Rekening Listrik (5 Jaringan Listrik)	60 struk					
											Struk Pembayaran Tagihan "Rekening Telepon (6 Jaringan Telepon)	72 struk					
											Struk Pembayaran Tagihan Rekening TV Kabel yang sudah dibayarkan (11 Jaringan TV Kabel)	132 struk					
4	2	1	2.03	5	Penyediaan Jasa Jaminan Barang Milik Daerah	5. Reformasi birokrasi dan peningkatan kualitas pelayanan publik.	Terwujudnya Program Penunjang Urusan Pemerintahan Daerah	Kota Cirebon, Kejaksan, Kejaksan	Terwujudnya tertib pelayanan administrasi perkantoran	100 Persen	Ajudan pimpinan dari kepolisian	3 orang	Terpenuhinya sarana dan prasarana kantor	100%	722,563,400	830,947,910	
											Jasa tenaga pengamanan kantor DPRD	12 orang					
											Jasa tenaga pengamanan Rumah Dinas/Jabatan Pimpinan DPRD	6 orang					
											Polis asuransi kendaraan dinas roda 2	17 unit					
											Polis asuransi kendaraan dinas roda 4	6 unit					
											Tenaga Pengamanan Objek Vital	3 orang					
4	2	1	2.03	6	Penyediaan Jasa Pemeliharaan dan Perizinan Kendaraan Dinas/Operasional	5. Reformasi birokrasi dan peningkatan kualitas pelayanan publik.	Terwujudnya Program Penunjang Urusan Pemerintahan Daerah	Kota Cirebon, Kejaksan, Kejaksan	Terwujudnya tertib pelayanan administrasi perkantoran	100 Persen	Surat Ketetapan Pajak Daerah PKB roda 2	17 unit	Terpenuhinya sarana dan prasarana kantor	100%	31,797,500	36,567,125	
											Surat Ketetapan Pajak Daerah PKB roda 4	6 unit					
4	2	1	2.03	8	Penyediaan Jasa Kebersihan Kantor	5. Reformasi birokrasi dan peningkatan kualitas pelayanan publik.	Terwujudnya Program Penunjang Urusan Pemerintahan Daerah	Kota Cirebon, Kejaksan, Kejaksan	Terwujudnya tertib pelayanan administrasi perkantoran	100 Persen	Peralatan Kebersihan dan Bahan Pembersih	35 jenis	Terpenuhinya sarana dan prasarana kantor	100%	1,015,679,000	1,168,030,850	
											Seragam tenaga kebersihan	24 stell					
											tenaga kebersihan Kantor dan Rumah Dinas/Jabatan	24 orang					
4	2	1	2.03	10	Penyediaan Alat Tulis Kantor	5. Reformasi birokrasi dan peningkatan kualitas pelayanan publik.	Terwujudnya Program Penunjang Urusan Pemerintahan Daerah	Kota Cirebon, Kejaksan, Kejaksan	Terwujudnya tertib pelayanan administrasi perkantoran	100 Persen	Alat Tulis Kantor	60 jenis	Terpenuhinya sarana dan prasarana kantor	100%	108,296,300	124,540,745	
4	2	1	2.03	11	Penyediaan Barang Cetakan dan Penggandaan	5. Reformasi birokrasi dan peningkatan kualitas pelayanan publik.	Terwujudnya Program Penunjang Urusan Pemerintahan Daerah	Kota Cirebon, Kejaksan, Kejaksan	Terwujudnya tertib pelayanan administrasi perkantoran	100 Persen	Barang Cetakan	25 jenis	Terpenuhinya sarana dan prasarana kantor	100%	155,196,600	178,476,090	
4	2	1	2.03	15	Penyediaan Bahan Bacaan dan Peraturan Perundang-Undangan	5. Reformasi birokrasi dan peningkatan kualitas pelayanan publik.	Terwujudnya Program Penunjang Urusan Pemerintahan Daerah	Kota Cirebon, Semua Kecamatan, Semua Kelurahan	Terwujudnya tertib pelayanan administrasi perkantoran	100 Persen	langganan surat kabar/Majalah	42 Surat Kabar	Terpenuhinya sarana dan prasarana kantor	100%	1,974,167,000	2,270,292,050	
											"laporan hasil Pekerjaan Tenaga Non PNS	8 laporan					
											Laporan updating website	12 laporan					
											Publikasi Media Cetak	4 media					
											"Publikasi Ucapan dalam bentuk karangan bunga	10 karangan					
4	2	1	2.03	16	Penyediaan Bahan Logistik Kantor	5. Reformasi birokrasi dan peningkatan kualitas pelayanan publik.	Terwujudnya Program Penunjang Urusan Pemerintahan Daerah	Kota Cirebon, Kejaksan, Kejaksan	Terwujudnya tertib pelayanan administrasi perkantoran	100 Persen	isi ulang Tabung Gas	72 tabung	Terpenuhinya sarana dan prasarana kantor	100%	13,946,000	16,037,900	
											isi ulang tabung Pemadam Kebakaran,	14 tabung					
											Struk Pembayaran Tagihan Rekening Gas Alam,	12 struk					

Kode					Urusan/ Bidang Urusan Pemerintahan Daerah Dan Program/ Kegiatan	Prioritas Daerah	Sasaran Daerah	Lokasi	Indikator Kinerja						Pagu Indikatif (Rp.)	Prakiraan Maju (Rp.)	Keterangan
									Capaian Program		Keluaran Kegiatan		Hasil Kegiatan				Prioritas Pembangunan Nasional
									Tolok Ukur	Target	Tolok Ukur	Target	Tolok Ukur	Target			
4	2	1	2.03	17	Penyediaan Makanan dan Minuman	5. Reformasi birokrasi dan peningkatan kualitas pelayanan publik.	Terwujudnya Program Penunjang Urusan Pemerintahan Daerah	Semua Kabupaten/Kota, Semua Kecamatan, Semua Kelurahan	Terwujudnya tertib pelayanan administrasi perkantoran	100 Persen	Laporan kegiatan ceramah/pengajian pegawai dan senam	12 laporan	Terpenuhinya sarana dan prasarana kantor	100%	669,487,200	769,910,280	
											laporan kunjungan tamu;	12 laporan					
											laporan mamin pegawai dan Mamin RT Pimpinan DPRD	12 laporan					
											Laporan rapat briefing staf;	12 laporan					
4	2	1	2.03	18	Rapat-Rapat Kordinasi dan Konsultasi ke Luar Daerah	5. Reformasi birokrasi dan peningkatan kualitas pelayanan publik.	Terwujudnya Program Penunjang Urusan Pemerintahan Daerah	Kota Cirebon, Kejaksan, Kejaksan	Terwujudnya tertib pelayanan administrasi perkantoran	100 Persen	Laporan Perjalanan Dinas Rapat Koordinasi dan Konsultasi ke Luar Kota	12 laporan	Terpenuhinya sarana dan prasarana kantor	100%	20,880,189,000	24,012,217,350	
4	2	1	2.03	21	Pengadaan Perlengkapan Rumah Jabatan/Dinas	5. Reformasi birokrasi dan peningkatan kualitas pelayanan publik.	Terwujudnya Program Penunjang Urusan Pemerintahan Daerah	Kota Cirebon, Kejaksan, Kejaksan	Terwujudnya tertib pelayanan administrasi perkantoran	100 Persen	Perlengkapan Rumah Dinas/Jabatan Pimpinan DPRD	10 jenis	Terpenuhinya sarana dan prasarana kantor	100%	402,502,000	462,877,300	
4	2	1	2.03	22	Pengadaan Perlengkapan Gedung Kantor	5. Reformasi birokrasi dan peningkatan kualitas pelayanan publik.	Terwujudnya Program Penunjang Urusan Pemerintahan Daerah	Kota Cirebon, Kejaksan, Kejaksan	Terwujudnya tertib pelayanan administrasi perkantoran	100 Persen	Pengadaan Perlengkapan Gedung Kantor	17 jenis	Terpenuhinya sarana dan prasarana kantor	100%	232,074,800	266,886,020	
4	2	1	2.03	23	Pengadaan Peralatan Rumah Jabatan/Dinas	5. Reformasi birokrasi dan peningkatan kualitas pelayanan publik.	Terwujudnya Program Penunjang Urusan Pemerintahan Daerah	Kota Cirebon, Semua Kecamatan, Semua Kelurahan	Terwujudnya tertib pelayanan administrasi perkantoran	100 Persen	Peralatan Rumah Dinas/Jabatan Pimpinan DPRD	10 jenis	Terpenuhinya sarana dan prasarana kantor	100%	224,400,000	258,060,000	
4	2	1	2.03	24	Pengadaan Peralatan Gedung Kantor	5. Reformasi birokrasi dan peningkatan kualitas pelayanan publik.	Terwujudnya Program Penunjang Urusan Pemerintahan Daerah	Kota Cirebon, Kejaksan, Kejaksan	Terwujudnya tertib pelayanan administrasi perkantoran	100 Persen	Pengadaan Peralatan Gedung Kantor	17 jenis	Terpenuhinya sarana dan prasarana kantor	100%	766,221,000	881,154,150	
4	2	1	2.03	25	Pengadaan Mebeleur	5. Reformasi birokrasi dan peningkatan kualitas pelayanan publik.	Terwujudnya Program Penunjang Urusan Pemerintahan Daerah	Kota Cirebon, Kejaksan, Kejaksan	Terwujudnya tertib pelayanan administrasi perkantoran	100 Persen	Pengadaan Mebeleur	10 jenis	Terpenuhinya sarana dan prasarana kantor	100%	299,681,800	344,634,070	
4	2	1	2.03	26	Pemeliharaan Rutin/Berkala Rumah Jabatan	5. Reformasi birokrasi dan peningkatan kualitas pelayanan publik.	Terwujudnya Program Penunjang Urusan Pemerintahan Daerah	Kota Cirebon, Semua Kecamatan, Semua Kelurahan	Terwujudnya tertib pelayanan administrasi perkantoran	100 Persen	Interior dan eksterior rumah Dinas Pimpinan DPRD (1 Rumah Pimpinan)	5 jenis	Terpenuhinya sarana dan prasarana kantor	100%	406,833,400	467,858,410	
											Pembayaran PBB tahun 2019 sebagai wajib pajak rumah dinas/jabatan (1 Rumah Pimpinan)	1 sppt					
4	2	1	2.03	28	Pemeliharaan Rutin/Berkala Gedung Kantor	5. Reformasi birokrasi dan peningkatan kualitas pelayanan publik.	Terwujudnya Program Penunjang Urusan Pemerintahan Daerah	Kota Cirebon, Kejaksan, Kejaksan	Terwujudnya tertib pelayanan administrasi perkantoran	100 Persen	Interior dan eksterior kantor yang dipelihara	4 jenis	Terpenuhinya sarana dan prasarana kantor	100%	1,417,967,507	1,630,662,633	
4	2	1	2.03	29	Pemeliharaan Rutin/Berkala Mobil Jabatan	5. Reformasi birokrasi dan peningkatan kualitas pelayanan publik.	Terwujudnya Program Penunjang Urusan Pemerintahan Daerah	Kota Cirebon, Kejaksan, Kejaksan	Terwujudnya tertib pelayanan administrasi perkantoran	100 Persen	"BBM kendaraan Roda 4 DPRD	3 unit	Terpenuhinya sarana dan prasarana kantor	100%	434,547,800	499,729,970	
											Laporan hasil pekerjaan tenaga Non PNS	1 laporan					
											Servis dan Suku cadang kendaraan roda 4 DPRD	3 unit					

Kode					Urusan/ Bidang Urusan Pemerintahan Daerah Dan Program/ Kegiatan	Prioritas Daerah	Sasaran Daerah	Lokasi	Indikator Kinerja						Pagu Indikatif (Rp.)	Prakiraan Maju (Rp.)	Keterangan
									Capaian Program		Keluaran Kegiatan		Hasil Kegiatan				Prioritas Pembangunan Nasional
									Tolok Ukur	Target	Tolok Ukur	Target	Tolok Ukur	Target			
4	2	1	2.03	30	Pemeliharaan Rutin/Berkala Kendaraan Dinas/Operasional	5. Reformasi birokrasi dan peningkatan kualitas pelayanan publik.	Terwujudnya Program Penunjang Urusan Pemerintahan Daerah	Kota Cirebon, Semua Kecamatan, Semua Kelurahan	Terwujudnya tertib pelayanan administrasi perkantoran	100 Persen		4 unit	Terpenuhinya sarana dan prasarana kantor	100%	529,286,200	608,679,130	
											BBM kendaraan Roda 2	10 unit					
											BBM kendaraan Roda 4	4 unit					
											Servis dan Suku cadang kendaraan roda 2	10 unit					
4	2	1	2.03	31	Pemeliharaan Rutin/Berkala Perlengkapan Rumah Jabatan/Dinas	5. Reformasi birokrasi dan peningkatan kualitas pelayanan publik.	Terwujudnya Program Penunjang Urusan Pemerintahan Daerah	Kota Cirebon, Semua Kecamatan, Semua Kelurahan	Terwujudnya tertib pelayanan administrasi perkantoran	100 Persen	Pemeliharaan Perlengkapan Rumah Dinas/Jabatan Pimpinan DPRD (1 Pimpinan)	3 jenis	Terpenuhinya sarana dan prasarana kantor	100%	59,342,000	68,243,300	
4	2	1	2.03	32	Pemeliharaan Rutin/Berkala Perlengkapan Gedung Kantor	5. Reformasi birokrasi dan peningkatan kualitas pelayanan publik.	Terwujudnya Program Penunjang Urusan Pemerintahan Daerah	Kota Cirebon, Semua Kecamatan, Semua Kelurahan	Terwujudnya tertib pelayanan administrasi perkantoran	100 Persen	Pemeliharaan Perlengkapan gedung kantor	8 jenis	Terpenuhinya sarana dan prasarana kantor	100%	279,270,400	321,160,960	
4	2	1	2.03	33	Pemeliharaan Rutin/Berkala Peralatan Rumah Jabatan/Dinas	5. Reformasi birokrasi dan peningkatan kualitas pelayanan publik.	Terwujudnya Program Penunjang Urusan Pemerintahan Daerah	Kota Cirebon, Semua Kecamatan, Semua Kelurahan	Terwujudnya tertib pelayanan administrasi perkantoran	100 Persen	Pemeliharaan Peralatan Rumah Dinas/Jabatan Pimpinan DPRD (1 Pimpinan)	3 jenis	Terpenuhinya sarana dan prasarana kantor	100%	26,405,000	30,365,750	
4	2	1	2.03	34	Pemeliharaan Rutin/Berkala Peralatan Gedung Kantor	5. Reformasi birokrasi dan peningkatan kualitas pelayanan publik.	Terwujudnya Program Penunjang Urusan Pemerintahan Daerah	Semua Kabupaten/Kota, Semua Kecamatan, Semua Kelurahan	Terwujudnya tertib pelayanan administrasi perkantoran	100 Persen	Pemeliharaan Peralatan gedung kantor	4 jenis	Terpenuhinya sarana dan prasarana kantor	100%	60,000,000	69,000,000	
4	2	1	2.03	35	Pemeliharaan Rutin/Berkala Mebeleur	5. Reformasi birokrasi dan peningkatan kualitas pelayanan publik.	Terwujudnya Program Penunjang Urusan Pemerintahan Daerah	Semua Kabupaten/Kota, Semua Kecamatan, Semua Kelurahan	Terwujudnya tertib pelayanan administrasi perkantoran	100 Persen	Pemeliharaan Mebeleur gedung kantor	4 jenis	Terpenuhinya sarana dan prasarana kantor	100%	0	0	
4	**2**	**1**	2.04		**Peningkatan Disiplin dan Kapasitas Sumber Daya Aparatur**										**287,739,500**	**330,900,425**	
4	2	1	2.04	2	Pengadaan Pakaian Dinas Beserta Perlengkapannya	5. Reformasi birokrasi dan peningkatan kualitas pelayanan publik.	Terwujudnya Program Penunjang Urusan Pemerintahan Daerah	Semua Kabupaten/Kota, Semua Kecamatan, Semua Kelurahan	Terwujudnya tertib pelayanan administrasi perkantoran	100 Persen	pakaian PDH PNS Sekretariat DPRD	35 stell	Hasil Penilaian Kinerja Pegawai	100%	72,107,500	82,923,625	
4	2	1	2.04	4	Pengadaan Pakaian Korpri	5. Reformasi birokrasi dan peningkatan kualitas pelayanan publik.	Terwujudnya Program Penunjang Urusan Pemerintahan Daerah	Semua Kabupaten/Kota, Semua Kecamatan, Semua Kelurahan	Terwujudnya tertib pelayanan administrasi perkantoran	100 Persen	Pakaian Korpri PNS Sekretariat DPRD	35 stell	Hasil Penilaian Kinerja Pegawai	100%	30,262,000	34,801,300	
4	2	1	2.04	5	Pengadaan Pakaian Khusus Hari-hari Tertentu	5. Reformasi birokrasi dan peningkatan kualitas pelayanan publik.	Terwujudnya Program Penunjang Urusan Pemerintahan Daerah	Semua Kabupaten/Kota, Semua Kecamatan, Semua Kelurahan	Terwujudnya tertib pelayanan administrasi perkantoran	100 Persen	Pakaian Batik PNS Sekretariat DPRD	35 stell	Hasil Penilaian Kinerja Pegawai	100%	101,552,000	116,784,800	
											Pakaian Olahraga PNS Sekretariat DPRD	35 stell					
4	2	1	2.04	11	Bimbingan Teknis Implementasi Peraturan Perundang-undangan	5. Reformasi birokrasi dan peningkatan kualitas pelayanan publik.	Terwujudnya Program Penunjang Urusan Pemerintahan Daerah	Kota Cirebon, Semua Kecamatan, Semua Kelurahan	Terwujudnya tertib pelayanan administrasi perkantoran	100 Persen	"Laporan Bimtek Sekretariat DPRD	1 dokumen	Hasil Penilaian Kinerja Pegawai	100%	83,818,000	96,390,700	

Tabel 5.1 Program dan Kegiatan Perangkat Daerah
Kota Cirebon
Tahun 2021

Unit Organisasi : 5.01.5.05.0.00.01.00 BADAN PERENCANAAN PEMBANGUNAN, PENELITIAN DAN PENGEMBANGAN DAERAH
Sub Unit Organisasi : 5.01.5.05.0.00.01.00 BADAN PERENCANAAN PEMBANGUNAN, PENELITIAN DAN PENGEMBANGAN DAERAH

Kode					Urusan/ Bidang Urusan Pemerintahan Daerah Dan Program/ Kegiatan	Prioritas Daerah	Sasaran Daerah	Lokasi	Indikator Kinerja						Pagu Indikatif (Rp.)	Prakiraan Maju (Rp.)	Keterangan
									Capaian Program		Keluaran Kegiatan		Hasil Kegiatan				Prioritas Pembangunan Nasional
									Tolok Ukur	Target	Tolok Ukur	Target	Tolok Ukur	Target			
5					**UNSUR PENUNJANG URUSAN PEMERINTAHAN**												
5	**1**				**PERENCANAAN**										**13,765,351,987**	**15,830,154,785**	
5	**1**	**1**			**PROGRAM PENUNJANG URUSAN PEMERINTAHAN DAERAH**										**11,779,520,948**	**13,546,449,090**	
5	**1**	**1**	2.01		**Perencanaan dan Evaluasi Kinerja Perangkat Daerah**										**73,877,500**	**84,959,125**	
5	1	1	2.01	1	Penyusunan Renstra dan Renja Perangkat Daerah	5. Reformasi birokrasi dan peningkatan kualitas pelayanan publik.	Terwujudnya Program Penunjang Urusan Pemerintahan Daerah	Kota Cirebon, Kesambi, Sunyaragi	Terwujudnya tertib pelayanan administrasi perkantoran	100 Persen	Dokumen Rencana Kerja Tahunan (RKT)	1 Dokumen	Terpenuhinya informasi perencanaan sebagai bahan dan acuan pelaksanaan kegiatan Perangkat Daerah	100 Persen	14,947,500	17,189,625	
											Dokumen Renja BPPPPD	1 Dokumen					
											Dokumen Renja Perubahan BPPPPD	1 Dokumen					
											Dokumen Renstra Perubahan BPPPPD	1 Dokumen					
5	1	1	2.01	2	Penyusunan Program dan Kegiatan Perangkat Daerah dalam Dokumen Perencanaan	5. Reformasi birokrasi dan peningkatan kualitas pelayanan publik.	Terwujudnya Program Penunjang Urusan Pemerintahan Daerah	Kota Cirebon, Kesambi, Sunyaragi	Terwujudnya tertib pelayanan administrasi perkantoran	100 Persen	Dokumen DPA	1 Dokumen	Terpenuhinya informasi perencanaan sebagai bahan dan acuan pelaksanaan kegiatan Perangkat Daerah	100 Persen	20,655,000	23,753,250	
											Dokumen DPA P	1 Dokumen					
											"Dokumen Perjanjian Kinerja (PK)	1 Dokumen					
											Dokumen RKA	1 Dokumen					
											Dokumen RKA P	1 Dokumen					
5	1	1	2.01	3	Penyusunan Dokumen Evaluasi Perangkat Daerah	5. Reformasi birokrasi dan peningkatan kualitas pelayanan publik.	Terwujudnya Program Penunjang Urusan Pemerintahan Daerah	Kota Cirebon, Kesambi, Sunyaragi	Terwujudnya tertib pelayanan administrasi perkantoran	100 Persen	Laporan DALEV Triwulanan	3 dokumen	Terpenuhinya informasi perencanaan sebagai bahan dan acuan pelaksanaan kegiatan Perangkat Daerah	100 Persen	12,790,000	14,708,500	
											Laporan Tahunan	1 dokumen					
5	1	1	2.01	4	Koordinasi dan Sinkronisasi Perencanaan Perangkat Daerah	5. Reformasi birokrasi dan peningkatan kualitas pelayanan publik.	Terwujudnya Program Penunjang Urusan Pemerintahan Daerah	Kota Cirebon, Kesambi, Sunyaragi	Terwujudnya tertib pelayanan administrasi perkantoran	100 Persen	Dokumen SOP	1 dokumen	Terpenuhinya informasi perencanaan sebagai bahan dan acuan pelaksanaan kegiatan Perangkat Daerah	100 Persen	7,000,000	8,050,000	
5	1	1	2.01	5	Evaluasi Kinerja Perangkat Daerah	5. Reformasi birokrasi dan peningkatan kualitas pelayanan publik.	Terwujudnya Program Penunjang Urusan Pemerintahan Daerah	Kota Cirebon, Kesambi, Sunyaragi	Terwujudnya tertib pelayanan administrasi perkantoran	100 Persen	Dokumen LKIP	1 Dokumen	Terpenuhinya informasi perencanaan sebagai bahan dan acuan pelaksanaan kegiatan Perangkat Daerah	100 Persen	18,485,000	21,257,750	
											Dokumen LKPJ	1 Dokumen					
											Dokumen LPPD	1 Dokumen					
											Dokumen Survey Kepuasan Pelanggan	1 Dokumen					
											Dokumen TEPRA	1 Dokumen					
5	**1**	**1**	2.02		**Administrasi Keuangan**										**8,182,118,748**	**9,409,436,560**	
5	1	1	2.02	1	Penyediaan Gaji dan Tunjangan ASN	5. Reformasi birokrasi dan peningkatan kualitas pelayanan publik.	Terwujudnya Program Penunjang Urusan Pemerintahan Daerah	Kota Cirebon, Kesambi, Sunyaragi	Terwujudnya tertib pelayanan administrasi perkantoran	100 Persen	Jumlah ASN	62 orang	Terpenuhinya laporan administrasi keuangan sebagai bahan audit keuangan Perangkat Daerah	100 Persen	8,166,181,248	9,391,108,435	
5	1	1	2.02	6	Penyusunan Laporan Capaian Kinerja dan Ikhtisar Realisasi Kinerja SKPD	5. Reformasi birokrasi dan peningkatan kualitas pelayanan publik.	Terwujudnya Program Penunjang Urusan Pemerintahan Daerah	Kota Cirebon, Kesambi, Sunyaragi	Terwujudnya tertib pelayanan administrasi perkantoran	100 Persen	Laporan Kinerja Interm	4 Dokumen	Terpenuhinya laporan administrasi keuangan sebagai bahan audit keuangan Perangkat Daerah	100 Persen	11,055,000	12,713,250	
5	1	1	2.02	9	Penyusunan Pelaporan Keuangan Akhir Tahun	5. Reformasi birokrasi dan peningkatan kualitas pelayanan publik.	Terwujudnya Program Penunjang Urusan Pemerintahan Daerah	Kota Cirebon, Kesambi, Sunyaragi	Terwujudnya tertib pelayanan administrasi perkantoran	100 Persen	Dokumen CALK	1 Dokumen	Terpenuhinya laporan administrasi keuangan sebagai bahan audit keuangan Perangkat Daerah	100 Persen	4,882,500	5,614,875	

Kode					Urusan/ Bidang Urusan Pemerintahan Daerah Dan Program/ Kegiatan	Prioritas Daerah	Sasaran Daerah	Lokasi	Indikator Kinerja						Pagu Indikatif (Rp.)	Prakiraan Maju (Rp.)	Keterangan
									Capaian Program		Keluaran Kegiatan		Hasil Kegiatan				Prioritas Pembangunan Nasional
									Tolok Ukur	Target	Tolok Ukur	Target	Tolok Ukur	Target			
5	**1**	**1**	2.03		**Administrasi Umum**										**3,473,592,700**	**3,994,631,605**	
5	1	1	2.03	2	Penyediaan Jasa Komunikasi, Sumber Daya Air dan Listrik	5. Reformasi birokrasi dan peningkatan kualitas pelayanan publik.	Terwujudnya Program Penunjang Urusan Pemerintahan Daerah	Kota Cirebon, Kesambi, Sunyaragi	Terwujudnya tertib pelayanan administrasi perkantoran	100 Persen	Rekening Air	12 struk	Terpenuhinya Sarana dan Prasarana Perkantoran Perangkat Daerah	100 Persen	186,600,000	214,590,000	
											Rekening listrik	12 struk					
											Rekening Telpon	12 struk					
5	1	1	2.03	5	Penyediaan Jasa Jaminan Barang Milik Daerah	5. Reformasi birokrasi dan peningkatan kualitas pelayanan publik.	Terwujudnya Program Penunjang Urusan Pemerintahan Daerah	Kota Cirebon, Kesambi, Sunyaragi	Terwujudnya tertib pelayanan administrasi perkantoran	100 Persen	Polis Asuransi Kendaraan Roda 2	21 unit	Terpenuhinya Sarana dan Prasarana Perkantoran Perangkat Daerah	100 Persen	322,862,400	371,291,760	
											Polis Asuransi Kendaraan Roda 4	8 unit					
											Tenaga Pengamanan Kantor	7 orang					
5	1	1	2.03	6	Penyediaan Jasa Pemeliharaan dan Perizinan Kendaraan Dinas/Operasional	5. Reformasi birokrasi dan peningkatan kualitas pelayanan publik.	Terwujudnya Program Penunjang Urusan Pemerintahan Daerah	Kota Cirebon, Kesambi, Sunyaragi	Terwujudnya tertib pelayanan administrasi perkantoran	100 Persen	Surat Ketetapan Pajak Daerah PKB Roda 2	21 unit	Terpenuhinya Sarana dan Prasarana Perkantoran Perangkat Daerah	100 Persen	27,047,500	31,104,625	
											Surat Ketetapan Pajak Daerah PKB Roda 4	8 unit					
5	1	1	2.03	8	Penyediaan Jasa Kebersihan Kantor	5. Reformasi birokrasi dan peningkatan kualitas pelayanan publik.	Terwujudnya Program Penunjang Urusan Pemerintahan Daerah	Kota Cirebon, Kesambi, Sunyaragi	Terwujudnya tertib pelayanan administrasi perkantoran	100 Persen	Jasa Kebersihan Kantor	7 orang	Terpenuhinya Sarana dan Prasarana Perkantoran Perangkat Daerah	100 Persen	255,576,500	293,912,975	
											Jasa Pengangkutan Sampah	1 orang					
5	1	1	2.03	10	Penyediaan Alat Tulis Kantor	5. Reformasi birokrasi dan peningkatan kualitas pelayanan publik.	Terwujudnya Program Penunjang Urusan Pemerintahan Daerah	Kota Cirebon, Kesambi, Sunyaragi	Terwujudnya tertib pelayanan administrasi perkantoran	100 Persen	Alat Tulis Kantor	61 jenis	Terpenuhinya Sarana dan Prasarana Perkantoran Perangkat Daerah	100 Persen	132,595,200	152,484,480	
5	1	1	2.03	11	Penyediaan Barang Cetakan dan Penggandaan	5. Reformasi birokrasi dan peningkatan kualitas pelayanan publik.	Terwujudnya Program Penunjang Urusan Pemerintahan Daerah	Kota Cirebon, Kesambi, Sunyaragi	Terwujudnya tertib pelayanan administrasi perkantoran	100 Persen	Bahan Cetakan	16 jenis	Terpenuhinya Sarana dan Prasarana Perkantoran Perangkat Daerah	100 Persen	101,565,600	116,800,440	
											Penggandaan	80000 lembar					
5	1	1	2.03	15	Penyediaan Bahan Bacaan dan Peraturan Perundang-Undangan	5. Reformasi birokrasi dan peningkatan kualitas pelayanan publik.	Terwujudnya Program Penunjang Urusan Pemerintahan Daerah	Kota Cirebon, Kesambi, Sunyaragi	Terwujudnya tertib pelayanan administrasi perkantoran	100 Persen	Laporan updating website BPPPPD	6 kali	Terpenuhinya Sarana dan Prasarana Perkantoran Perangkat Daerah	100 Persen	150,749,500	173,361,925	
											Publikasi media cetak	12 kali					
											Surat kabar/Majalah/Tabloid	15 eksemplar					
5	1	1	2.03	16	Penyediaan Bahan Logistik Kantor	5. Reformasi birokrasi dan peningkatan kualitas pelayanan publik.	Terwujudnya Program Penunjang Urusan Pemerintahan Daerah	Kota Cirebon, Kesambi, Sunyaragi	Terwujudnya tertib pelayanan administrasi perkantoran	100 Persen	Isi ulang tabung gas	24 kali	Terpenuhinya Sarana dan Prasarana Perkantoran Perangkat Daerah	100 Persen	3,840,000	4,416,000	
5	1	1	2.03	17	Penyediaan Makanan dan Minuman	5. Reformasi birokrasi dan peningkatan kualitas pelayanan publik.	Terwujudnya Program Penunjang Urusan Pemerintahan Daerah	Kota Cirebon, Kesambi, Sunyaragi	Terwujudnya tertib pelayanan administrasi perkantoran	100 Persen	Laporan ceramah/pengajian	6 laporan	Terpenuhinya Sarana dan Prasarana Perkantoran Perangkat Daerah	100 Persen	204,431,400	235,096,110	
											laporan hasil briefing staf, kunjungan tamu, dan mamin pegawai	12 laporan					
											Laporan senam	24 laporan					
5	1	1	2.03	18	Rapat-Rapat Kordinasi dan Konsultasi ke Luar Daerah	5. Reformasi birokrasi dan peningkatan kualitas pelayanan publik.	Terwujudnya Program Penunjang Urusan Pemerintahan Daerah	Kota Cirebon, Kesambi, Sunyaragi	Terwujudnya tertib pelayanan administrasi perkantoran	100 Persen	Laporan perjalanan dinas rapat koordinasi dan konsultasi	12 laporan	Terpenuhinya Sarana dan Prasarana Perkantoran Perangkat Daerah	100 Persen	822,569,000	945,954,350	
											Laporan Sinergitas Perencanaan	1 dokumen					

Kode					Urusan/ Bidang Urusan Pemerintahan Daerah Dan Program/ Kegiatan	Prioritas Daerah	Sasaran Daerah	Lokasi	Indikator Kinerja						Pagu Indikatif (Rp.)	Prakiraan Maju (Rp.)	Keterangan
									Capaian Program		Keluaran Kegiatan		Hasil Kegiatan				Prioritas Pembangunan Nasional
									Tolok Ukur	Target	Tolok Ukur	Target	Tolok Ukur	Target			
5	1	1	2.03	20	Pengadaan Kendaraan Dinas/Operasional	5. Reformasi birokrasi dan peningkatan kualitas pelayanan publik.	Terwujudnya Program Penunjang Urusan Pemerintahan Daerah	Kota Cirebon, Kesambi, Sunyaragi	Terwujudnya tertib pelayanan administrasi perkantoran	100 Persen	Kendaraan dinas operasional Roda 2	2 unit	Terpenuhinya Sarana dan Prasarana Perkantoran Perangkat Daerah	100 Persen	40,283,000	46,325,450	
5	1	1	2.03	22	Pengadaan Perlengkapan Gedung Kantor	5. Reformasi birokrasi dan peningkatan kualitas pelayanan publik.	Terwujudnya Program Penunjang Urusan Pemerintahan Daerah	Kota Cirebon, Kesambi, Sunyaragi	Terwujudnya tertib pelayanan administrasi perkantoran	100 Persen	Perlengkapan gedung kantor	2 jenis	Terpenuhinya Sarana dan Prasarana Perkantoran Perangkat Daerah	100 Persen	198,520,000	228,298,000	
5	1	1	2.03	24	Pengadaan Peralatan Gedung Kantor	5. Reformasi birokrasi dan peningkatan kualitas pelayanan publik.	Terwujudnya Program Penunjang Urusan Pemerintahan Daerah	Kota Cirebon, Kesambi, Sunyaragi	Terwujudnya tertib pelayanan administrasi perkantoran	100 Persen	Peralatan gedung kantor	2 jenis	Terpenuhinya Sarana dan Prasarana Perkantoran Perangkat Daerah	100 Persen	125,582,000	144,419,300	
5	1	1	2.03	25	Pengadaan Mebeleur	5. Reformasi birokrasi dan peningkatan kualitas pelayanan publik.	Terwujudnya Program Penunjang Urusan Pemerintahan Daerah	Kota Cirebon, Kesambi, Sunyaragi	Terwujudnya tertib pelayanan administrasi perkantoran	100 Persen	mebeeler	1 jenis	Terpenuhinya Sarana dan Prasarana Perkantoran Perangkat Daerah	100 Persen	109,424,000	125,837,600	
5	1	1	2.03	28	Pemeliharaan Rutin/Berkala Gedung Kantor	5. Reformasi birokrasi dan peningkatan kualitas pelayanan publik.	Terwujudnya Program Penunjang Urusan Pemerintahan Daerah	Kota Cirebon, Kesambi, Sunyaragi	Terwujudnya tertib pelayanan administrasi perkantoran	100 Persen	interior dan eksterior kantor	5 ruangan	Terpenuhinya Sarana dan Prasarana Perkantoran Perangkat Daerah	100 Persen	133,092,100	153,055,915	
5	1	1	2.03	29	Pemeliharaan Rutin/Berkala Mobil Jabatan	5. Reformasi birokrasi dan peningkatan kualitas pelayanan publik.	Terwujudnya Program Penunjang Urusan Pemerintahan Daerah	Kota Cirebon, Kesambi, Sunyaragi	Terwujudnya tertib pelayanan administrasi perkantoran	100 Persen	Jasa service, penggantian suku cadang, BBM Roda 4	1 unit	Terpenuhinya Sarana dan Prasarana Perkantoran Perangkat Daerah	100 Persen	42,920,000	49,358,000	
5	1	1	2.03	30	Pemeliharaan Rutin/Berkala Kendaraan Dinas/Operasional	5. Reformasi birokrasi dan peningkatan kualitas pelayanan publik.	Terwujudnya Program Penunjang Urusan Pemerintahan Daerah	Kota Cirebon, Kesambi, Sunyaragi	Terwujudnya tertib pelayanan administrasi perkantoran	100 Persen	Jasa service, penggantian suku cadang, BBM Roda 2	21 unit	Terpenuhinya Sarana dan Prasarana Perkantoran Perangkat Daerah	100 Persen	398,520,000	458,298,000	
											Jasa service, penggantian suku cadang, BBM Roda 4	7 unit					
5	1	1	2.03	32	Pemeliharaan Rutin/Berkala Perlengkapan Gedung Kantor	5. Reformasi birokrasi dan peningkatan kualitas pelayanan publik.	Terwujudnya Program Penunjang Urusan Pemerintahan Daerah	Kota Cirebon, Kesambi, Sunyaragi	Terwujudnya tertib pelayanan administrasi perkantoran	100 Persen	Jasa service dan pembelian suku cadang	2 jenis	Terpenuhinya Sarana dan Prasarana Perkantoran Perangkat Daerah	100 Persen	78,812,500	90,634,375	
5	1	1	2.03	34	Pemeliharaan Rutin/Berkala Peralatan Gedung Kantor	5. Reformasi birokrasi dan peningkatan kualitas pelayanan publik.	Terwujudnya Program Penunjang Urusan Pemerintahan Daerah	Kota Cirebon, Kesambi, Sunyaragi	Terwujudnya tertib pelayanan administrasi perkantoran	100 Persen	Jasa service dan pembelian suku cadang	2 jenis	Terpenuhinya Sarana dan Prasarana Perkantoran Perangkat Daerah	100 Persen	113,235,000	130,220,250	
5	1	1	2.03	35	Pemeliharaan Rutin/Berkala Mebeleur	5. Reformasi birokrasi dan peningkatan kualitas pelayanan publik.	Terwujudnya Program Penunjang Urusan Pemerintahan Daerah	Kota Cirebon, Kesambi, Sunyaragi	Terwujudnya tertib pelayanan administrasi perkantoran	100 Persen	pemeliharaan mebeleur	1 jenis	Terpenuhinya Sarana dan Prasarana Perkantoran Perangkat Daerah	100 Persen	25,367,000	29,172,050	
5	**1**	**1**	2.04		**Peningkatan Disiplin dan Kapasitas Sumber Daya Aparatur**										**49,932,000**	**57,421,800**	
5	1	1	2.04	2	Pengadaan Pakaian Dinas Beserta Perlengkapannya	5. Reformasi birokrasi dan peningkatan kualitas pelayanan publik.	Terwujudnya Program Penunjang Urusan Pemerintahan Daerah	Kota Cirebon, Kesambi, Sunyaragi	Terwujudnya tertib pelayanan administrasi perkantoran	100 Persen	Pakaian Dinas Harian (PDH)	52 stel	Terwujudnya disiplin aparatur Perangkat Daerah	100 Persen	35,251,800	40,539,570	

Kode					Urusan/ Bidang Urusan Pemerintahan Daerah Dan Program/ Kegiatan	Prioritas Daerah	Sasaran Daerah	Lokasi	Indikator Kinerja						Pagu Indikatif (Rp.)	Prakiraan Maju (Rp.)	Keterangan
									Capaian Program		Keluaran Kegiatan		Hasil Kegiatan				Prioritas Pembangunan Nasional
									Tolok Ukur	Target	Tolok Ukur	Target	Tolok Ukur	Target			
5	1	1	2.04	4	Pengadaan Pakaian Korpri	5. Reformasi birokrasi dan peningkatan kualitas pelayanan publik.	Terwujudnya Program Penunjang Urusan Pemerintahan Daerah	Kota Cirebon, Kesambi, Sunyaragi	Terwujudnya tertib pelayanan administrasi perkantoran	100 Persen	Pakaian Korpri	52 stel	Terwujudnya disiplin aparatur Perangkat Daerah	100 Persen	14,680,200	16,882,230	

Tabel 5.1 Program dan Kegiatan Perangkat Daerah
Kota Cirebon
Tahun 2021

Unit Organisasi : 5.02.0.00.0.00.01.00 BADAN KEUANGAN DAERAH
Sub Unit Organisasi : 5.02.0.00.0.00.01.00 BADAN KEUANGAN DAERAH

Kode					Urusan/ Bidang Urusan Pemerintahan Daerah Dan Program/ Kegiatan	Prioritas Daerah	Sasaran Daerah	Lokasi	Indikator Kinerja						Pagu Indikatif (Rp.)	Prakiraan Maju (Rp.)	Keterangan
									Capaian Program		Keluaran Kegiatan		Hasil Kegiatan				
									Tolok Ukur	Target	Tolok Ukur	Target	Tolok Ukur	Target			Prioritas Pembangunan Nasional
5					**UNSUR PENUNJANG URUSAN PEMERINTAHAN**												
5	**2**				**KEUANGAN**										**58,789,858,707**	**67,608,337,513**	
5	**2**	**1**			**PROGRAM PENUNJANG URUSAN PEMERINTAHAN DAERAH**										**48,189,075,690**	**55,417,437,044**	
5	**2**	**1**	2.01		**Perencanaan dan Evaluasi Kinerja Perangkat Daerah**										**55,606,500**	**63,947,475**	
5	2	1	2.01	1	Penyusunan Renstra dan Renja Perangkat Daerah	4, Peningkatan produktivitas dan daya saing ekonomi.	Terwujudnya Program Penunjang Urusan Pemerintahan Daerah	Kota Cirebon, Semua Kecamatan, Semua Kelurahan	Terwujudnya tertib pelayanan administrasi perkantoran	97 persen	Dokumen Renja dan Renstra	1 Dokumen	Tersedianya Dokumen Perencanaan dan Evaluasi	100%	2,095,000	2,409,250	
5	2	1	2.01	2	Penyusunan Program dan Kegiatan Perangkat Daerah dalam Dokumen Perencanaan	4, Peningkatan produktivitas dan daya saing ekonomi.	Terwujudnya Program Penunjang Urusan Pemerintahan Daerah	Kota Cirebon, Semua Kecamatan, Semua Kelurahan	Terwujudnya tertib pelayanan administrasi perkantoran	97 persen	Dokumen RKA,RKAP,DPA,DPAP dan Program Kerja	5 Dokumen	Tersedianya Dokumen Perencanaan dan Evaluasi	100%	4,999,000	5,748,850	
5	2	1	2.01	3	Penyusunan Dokumen Evaluasi Perangkat Daerah	4, Peningkatan produktivitas dan daya saing ekonomi.	Terwujudnya Program Penunjang Urusan Pemerintahan Daerah	Kota Cirebon, Semua Kecamatan, Semua Kelurahan	Terwujudnya tertib pelayanan administrasi perkantoran	97 persen	Laporan Monev Triwulan I,II,III dan Laporan Tahunan serta SOP	5 Dokumen	Tersedianya Dokumen Perencanaan dan Evaluasi	100%	9,975,000	11,471,250	
5	2	1	2.01	4	Koordinasi dan Sinkronisasi Perencanaan Perangkat Daerah	4, Peningkatan produktivitas dan daya saing ekonomi.	Terwujudnya Program Penunjang Urusan Pemerintahan Daerah	Kota Cirebon, Semua Kecamatan, Semua Kelurahan	Terwujudnya tertib pelayanan administrasi perkantoran	97 persen	Dokumen Forum Perangkat Daerah	1 Dokumen	Tersedianya Dokumen Perencanaan dan Evaluasi	100%	36,042,000	41,448,300	
5	2	1	2.01	5	Evaluasi Kinerja Perangkat Daerah	4, Peningkatan produktivitas dan daya saing ekonomi.	Terwujudnya Program Penunjang Urusan Pemerintahan Daerah	Kota Cirebon, Semua Kecamatan, Semua Kelurahan	Terwujudnya tertib pelayanan administrasi perkantoran	97 persen	Dokumen LKPJ	1 Dokumen	Tersedianya Dokumen Perencanaan dan Evaluasi	100%	2,495,500	2,869,825	
5	**2**	**1**	2.02		**Administrasi Keuangan**										**44,225,820,500**	**50,859,693,575**	
5	2	1	2.02	1	Penyediaan Gaji dan Tunjangan ASN	4, Peningkatan produktivitas dan daya saing ekonomi.	Terwujudnya Program Penunjang Urusan Pemerintahan Daerah	Kota Cirebon, Semua Kecamatan, Semua Kelurahan	Terwujudnya tertib pelayanan administrasi perkantoran	97 persen	Leger Gaji; Daftar Tunjangan ASN	27 Dokumen	Tercapainya Target Program dan Kegiatan	100%	43,965,820,500	50,560,693,575	
5	2	1	2.02	2	Penyediaan Administrasi Pelaksanaan Tugas ASN	4, Peningkatan produktivitas dan daya saing ekonomi.	Terwujudnya Program Penunjang Urusan Pemerintahan Daerah	Kota Cirebon, Semua Kecamatan, Semua Kelurahan	Terwujudnya tertib pelayanan administrasi perkantoran	97 persen	Laporan Hasil Pekerjaan Tenaga Non PNS Berdasarkan Beban Kerja	2 Dokumen	Tercapainya Target Program dan Kegiatan	100%	80,000,000	92,000,000	
											Tersedianya Produk Produk Hukum Pengelolaan Keuangan Daerah	3 Dokumen					
5	2	1	2.02	6	Penyusunan Laporan Capaian Kinerja dan Ikhtisar Realisasi Kinerja SKPD	4, Peningkatan produktivitas dan daya saing ekonomi.	Terwujudnya Program Penunjang Urusan Pemerintahan Daerah	Kota Cirebon, Semua Kecamatan, Semua Kelurahan	Terwujudnya tertib pelayanan administrasi perkantoran	97 persen	Laporan Capaian Kinerja Triwulan I, II,II, IV	4 Dokumen	Tercapainya Target Program dan Kegiatan	100%	105,000,000	120,750,000	
											Laporan Hasil Pekerjaan Tenaga Non PNS Berdasarkan Beban Kerja	3 Dokumen					
5	2	1	2.02	7	Penyusunan Laporan Keuangan Bulanan/Semesteran	4, Peningkatan produktivitas dan daya saing ekonomi.	Terwujudnya Program Penunjang Urusan Pemerintahan Daerah	Kota Cirebon, Semua Kecamatan, Semua Kelurahan	Terwujudnya tertib pelayanan administrasi perkantoran	97 persen	Dokumen Catatan Atas Laporan Keuangan (CALK)	1 Dokumen	Tercapainya Target Program dan Kegiatan	100%	75,000,000	86,250,000	
											Laporan Hasil Pekerjaan Tenaga Non PNS Berdasarkan Beban Kerja	2 Dokumen					

Kode					Urusan/ Bidang Urusan Pemerintahan Daerah Dan Program/ Kegiatan	Prioritas Daerah	Sasaran Daerah	Lokasi	Indikator Kinerja						Pagu Indikatif (Rp.)	Prakiraan Maju (Rp.)	Keterangan
									Capaian Program		Keluaran Kegiatan		Hasil Kegiatan				
									Tolok Ukur	Target	Tolok Ukur	Target	Tolok Ukur	Target			Prioritas Pembangunan Nasional
5	**2**	**1**	2.03		**Administrasi Umum**										**3,721,019,290**	**4,279,172,184**	
5	2	1	2.03	1	Penyediaan Jasa Surat Menyurat	4, Peningkatan produktivitas dan daya saing ekonomi.	Terwujudnya Program Penunjang Urusan Pemerintahan Daerah	Kota Cirebon, Semua Kecamatan, Semua Kelurahan	Terwujudnya tertib pelayanan administrasi perkantoran	97 persen	Meterai 6000	675 lembar	Terwujudnya tertib administrasi	100%	7,842,000	9,018,300	
											Pengiriman Dokumen,	240 kali					
5	2	1	2.03	2	Penyediaan Jasa Komunikasi, Sumber Daya Air dan Listrik	4, Peningkatan produktivitas dan daya saing ekonomi.	Terwujudnya Program Penunjang Urusan Pemerintahan Daerah	Kota Cirebon, Semua Kecamatan, Semua Kelurahan	Terwujudnya tertib pelayanan administrasi perkantoran	97 persen	Layanan SMS Gateway PBB/BPHTB	4 voucher	Terwujudnya tertib administrasi	100%	390,300,000	448,845,000	
											Rekening Air Yang Sudah Dibayarkan	24 struk					
											Rekening Listrik Yang Sudah Dibayarkan	24 struk					
											Rekening Telepon Yang Sudah Dibayarkan	24 struk					
5	2	1	2.03	5	Penyediaan Jasa Jaminan Barang Milik Daerah	4, Peningkatan produktivitas dan daya saing ekonomi.	Terwujudnya Program Penunjang Urusan Pemerintahan Daerah	Kota Cirebon, Semua Kecamatan, Semua Kelurahan	Terwujudnya tertib pelayanan administrasi perkantoran	97 persen	Perlengkapan Personil	8 stell	Terwujudnya tertib administrasi	100%	396,161,200	455,585,380	
											Polis Asuransi Kendaraan Dinas Roda 2	46 unit					
											Polis Asuransi Kendaraan Dinas Roda 4	12 unit					
											Tenaga Pengamanan Kantor	8 orang					
5	2	1	2.03	6	Penyediaan Jasa Pemeliharaan dan Perizinan Kendaraan Dinas/Operasional	4, Peningkatan produktivitas dan daya saing ekonomi.	Terwujudnya Program Penunjang Urusan Pemerintahan Daerah	Kota Cirebon, Semua Kecamatan, Semua Kelurahan	Terwujudnya tertib pelayanan administrasi perkantoran	97 persen	Surat Ketetapan Pajak Daerah PKB Roda 2	58 unit	Terwujudnya tertib administrasi	100%	31,950,000	36,742,500	
											Surat Ketetapan Pajak Daerah PKB Roda 4	12 unit					
5	2	1	2.03	8	Penyediaan Jasa Kebersihan Kantor	4, Peningkatan produktivitas dan daya saing ekonomi.	Terwujudnya Program Penunjang Urusan Pemerintahan Daerah	Kota Cirebon, Semua Kecamatan, Semua Kelurahan	Terwujudnya tertib pelayanan administrasi perkantoran	97 persen	Alat dan Bahan Pembersih	28 macam	Terwujudnya tertib administrasi	100%	352,762,000	405,676,300	
											Seragam Tenaga Kebersihan	8 stell					
											Tenaga Kebersihan Kantor	8 orang					
5	2	1	2.03	10	Penyediaan Alat Tulis Kantor	4, Peningkatan produktivitas dan daya saing ekonomi.	Terwujudnya Program Penunjang Urusan Pemerintahan Daerah	Kota Cirebon, Semua Kecamatan, Semua Kelurahan	Terwujudnya tertib pelayanan administrasi perkantoran	97 persen	Alat Tulis Kantor	73 jenis	Terwujudnya tertib administrasi	100%	163,649,090	188,196,454	
5	2	1	2.03	11	Penyediaan Barang Cetakan dan Penggandaan	4, Peningkatan produktivitas dan daya saing ekonomi.	Terwujudnya Program Penunjang Urusan Pemerintahan Daerah	Kota Cirebon, Semua Kecamatan, Semua Kelurahan	Terwujudnya tertib pelayanan administrasi perkantoran	97 persen	Barang Cetakan dan Penggandaan	15 macam	Terwujudnya tertib administrasi	100%	89,083,400	102,445,910	
											Dokumen Profil Perangkat Daerah	1 Dokumen					
5	2	1	2.03	15	Penyediaan Bahan Bacaan dan Peraturan Perundang-Undangan	4, Peningkatan produktivitas dan daya saing ekonomi.	Terwujudnya Program Penunjang Urusan Pemerintahan Daerah	Kota Cirebon, Semua Kecamatan, Semua Kelurahan	Terwujudnya tertib pelayanan administrasi perkantoran	97 persen	Pemasangan Iklan Media Cetak	24 kali	Terwujudnya tertib administrasi	100%	162,000,000	186,300,000	
											Surat Kabar	4 surat kabar					
5	2	1	2.03	16	Penyediaan Bahan Logistik Kantor	4, Peningkatan produktivitas dan daya saing ekonomi.	Terwujudnya Program Penunjang Urusan Pemerintahan Daerah	Kota Cirebon, Semua Kecamatan, Semua Kelurahan	Terwujudnya tertib pelayanan administrasi perkantoran	97 persen	Isi Ulang Tabung Gas	12 kali	Terwujudnya tertib administrasi	100%	960	1,104,000	
5	2	1	2.03	17	Penyediaan Makanan dan Minuman	4, Peningkatan produktivitas dan daya saing ekonomi.	Terwujudnya Program Penunjang Urusan Pemerintahan Daerah	Kota Cirebon, Semua Kecamatan, Semua Kelurahan	Terwujudnya tertib pelayanan administrasi perkantoran	97 persen	Laporan Kunjungan Tamu	12 laporan	Terwujudnya tertib administrasi	100%	226,412,000	260,373,800	
											Laporan Mamin Pegawai Selama 12 Bulan	12 laporan					
											Notulen Rapat Briefing Staf	12 laporan					
5	2	1	2.03	18	Rapat-Rapat Kordinasi dan Konsultasi ke Luar Daerah	4, Peningkatan produktivitas dan daya saing ekonomi.	Terwujudnya Program Penunjang Urusan Pemerintahan Daerah	Kota Cirebon, Semua Kecamatan, Semua Kelurahan	Terwujudnya tertib pelayanan administrasi perkantoran	97 persen	Laporan Perjalanan Dinas, Rapat Koordinasi dan Konsultasi Luar Kota	12 laporan	Terwujudnya tertib administrasi	100%	849,195,000	976,574,250	

Kode					Urusan/ Bidang Urusan Pemerintahan Daerah Dan Program/ Kegiatan	Prioritas Daerah	Sasaran Daerah	Lokasi	Indikator Kinerja						Pagu Indikatif (Rp.)	Prakiraan Maju (Rp.)	Keterangan
									Capaian Program		Keluaran Kegiatan		Hasil Kegiatan				
									Tolok Ukur	Target	Tolok Ukur	Target	Tolok Ukur	Target			Prioritas Pembangunan Nasional
5	2	1	2.03	20	Pengadaan Kendaraan Dinas/Operasional	4, Peningkatan produktivitas dan daya saing ekonomi.	Terwujudnya Program Penunjang Urusan Pemerintahan Daerah	Kota Cirebon, Semua Kecamatan, Semua Kelurahan	Terwujudnya tertib pelayanan administrasi perkantoran	97 persen	Kendaraan Dinas Roda Dua	2 unit	Terwujudnya tertib administrasi	100%	45,847,000	52,724,050	
											Kendaraan Dinas Roda Empat	1 unit					
5	2	1	2.03	22	Pengadaan Perlengkapan Gedung Kantor	4, Peningkatan produktivitas dan daya saing ekonomi.	Terwujudnya Program Penunjang Urusan Pemerintahan Daerah	Kota Cirebon, Semua Kecamatan, Semua Kelurahan	Terwujudnya tertib pelayanan administrasi perkantoran	97 persen	Perlengkapan Gedung Kantor	5 jenis	Terwujudnya tertib administrasi	100%	55,650,700	63,998,305	
5	2	1	2.03	24	Pengadaan Peralatan Gedung Kantor	4, Peningkatan produktivitas dan daya saing ekonomi.	Terwujudnya Program Penunjang Urusan Pemerintahan Daerah	Kota Cirebon, Semua Kecamatan, Semua Kelurahan	Terwujudnya tertib pelayanan administrasi perkantoran	97 persen	Peralatan Gedung Kantor	4 jenis	Terwujudnya tertib administrasi	100%	143,655,000	165,203,250	
5	2	1	2.03	25	Pengadaan Mebeleur	4, Peningkatan produktivitas dan daya saing ekonomi.	Terwujudnya Program Penunjang Urusan Pemerintahan Daerah	Kota Cirebon, Semua Kecamatan, Semua Kelurahan	Terwujudnya tertib pelayanan administrasi perkantoran	97 persen	Meubelair Kantor	5 jenis	Terwujudnya tertib administrasi	100%	33,789,400	38,857,810	
5	2	1	2.03	28	Pemeliharaan Rutin/Berkala Gedung Kantor	4, Peningkatan produktivitas dan daya saing ekonomi.	Terwujudnya Program Penunjang Urusan Pemerintahan Daerah	Kota Cirebon, Semua Kecamatan, Semua Kelurahan	Terwujudnya tertib pelayanan administrasi perkantoran	97 persen	Pemeliharaan Gedung Kantor Berupa Pemasangan Backdroop Ruangan Kaban, Pengecatan Pagar, Perbaikan Kamar Mandi	1 kegiatan	Terwujudnya tertib administrasi	100%	124,173,000	142,798,950	
											Sewa Gedung/Tempat Parkir	1 tahun					
5	2	1	2.03	30	Pemeliharaan Rutin/Berkala Kendaraan Dinas/Operasional	4, Peningkatan produktivitas dan daya saing ekonomi.	Terwujudnya Program Penunjang Urusan Pemerintahan Daerah	Kota Cirebon, Semua Kecamatan, Semua Kelurahan	Terwujudnya tertib pelayanan administrasi perkantoran	97 persen	BBM Kendaraan Roda 2	21 unit	Terwujudnya tertib administrasi	100%	482,460,000	554,829,000	
											Servis dan Suku Cadang Kendaraan Roda 2	58 unit					
											Servis, Suku Cadang dan BBM Kendaraan Roda 4	12 unit					
5	2	1	2.03	32	Pemeliharaan Rutin/Berkala Perlengkapan Gedung Kantor	4, Peningkatan produktivitas dan daya saing ekonomi.	Terwujudnya Program Penunjang Urusan Pemerintahan Daerah	Kota Cirebon, Semua Kecamatan, Semua Kelurahan	Terwujudnya tertib pelayanan administrasi perkantoran	97 persen	BBM Genset	12 bulan	Terwujudnya tertib administrasi	100%	68,544,000	78,825,600	
											Jasa Perbaikan 2 Jenis Peralatan dan Perlengkapan Kerja (AC dan Lift)	2 jenis					
5	2	1	2.03	34	Pemeliharaan Rutin/Berkala Peralatan Gedung Kantor	4, Peningkatan produktivitas dan daya saing ekonomi.	Terwujudnya Program Penunjang Urusan Pemerintahan Daerah	Kota Cirebon, Semua Kecamatan, Semua Kelurahan	Terwujudnya tertib pelayanan administrasi perkantoran	97 persen	Jasa Perbaikan 2 JenisJasa Perbaikan 1 Jenis Peralatan dan Perlengkapan Kerja (Komputer/Laptop, dan Printer)	1 jenis	Terwujudnya tertib administrasi	100%	30,450,000	35,017,500	
5	2	1	2.03	35	Pemeliharaan Rutin/Berkala Mebeleur	4, Peningkatan produktivitas dan daya saing ekonomi.	Terwujudnya Program Penunjang Urusan Pemerintahan Daerah	Kota Cirebon, Semua Kecamatan, Semua Kelurahan	Terwujudnya tertib pelayanan administrasi perkantoran	97 persen	Jasa Perbaikan Meubelair	1 jenis	Terwujudnya tertib administrasi	100%	799	918,85	
5	2	1	2.03	38	Rehabilitasi Sedang/Berat Rumah Gedung Kantor	4, Peningkatan produktivitas dan daya saing ekonomi.	Terwujudnya Program Penunjang Urusan Pemerintahan Daerah	Kota Cirebon, Semua Kecamatan, Semua Kelurahan	Terwujudnya tertib pelayanan administrasi perkantoran	97 persen	Rehabilitasi Gedung Kantor	1 kegiatan	Terwujudnya tertib administrasi	100%	65,336,500	75,136,975	

Kode					Urusan/ Bidang Urusan Pemerintahan Daerah Dan Program/ Kegiatan	Prioritas Daerah	Sasaran Daerah	Lokasi	Indikator Kinerja						Pagu Indikatif (Rp.)	Prakiraan Maju (Rp.)	Keterangan
									Capaian Program		Keluaran Kegiatan		Hasil Kegiatan				
									Tolok Ukur	Target	Tolok Ukur	Target	Tolok Ukur	Target			Prioritas Pembangunan Nasional
5	**2**	**1**	2.04		**Peningkatan Disiplin dan Kapasitas Sumber Daya Aparatur**										**186,629,400**	**214,623,810**	
5	2	1	2.04	2	Pengadaan Pakaian Dinas Beserta Perlengkapannya	4, Peningkatan produktivitas dan daya saing ekonomi.	Terwujudnya Program Penunjang Urusan Pemerintahan Daerah	Kota Cirebon, Semua Kecamatan, Semua Kelurahan	Terwujudnya tertib pelayanan administrasi perkantoran	100 Persen	Pakaian PDH	100 stell	Meningkatnya kinerja pegawai	100%	61,567,000	70,802,050	
5	2	1	2.04	3	Pengadaan Pakaian Kerja Lapangan	4, Peningkatan produktivitas dan daya saing ekonomi.	Terwujudnya Program Penunjang Urusan Pemerintahan Daerah	Kota Cirebon, Semua Kecamatan, Semua Kelurahan	Terwujudnya tertib pelayanan administrasi perkantoran	100 Persen	Pakaian Lapangan	100 stell	Meningkatnya kinerja pegawai	100%	23,583,400	27,120,910	
5	2	1	2.04	4	Pengadaan Pakaian Korpri	4, Peningkatan produktivitas dan daya saing ekonomi.	Terwujudnya Program Penunjang Urusan Pemerintahan Daerah	Kota Cirebon, Semua Kecamatan, Semua Kelurahan	Terwujudnya tertib pelayanan administrasi perkantoran	100 Persen	Pakaian Kopri	100 stell	Meningkatnya kinerja pegawai	100%	20,697,000	23,801,550	
5	2	1	2.04	5	Pengadaan Pakaian Khusus Hari-hari Tertentu	4, Peningkatan produktivitas dan daya saing ekonomi.	Terwujudnya Program Penunjang Urusan Pemerintahan Daerah	Kota Cirebon, Semua Kecamatan, Semua Kelurahan	Terwujudnya tertib pelayanan administrasi perkantoran	100 Persen	Pakaian Batik	100 stell	Meningkatnya kinerja pegawai	100%	52,057,000	59,865,550	
											Pakaian Olahraga	100 stell					
5	2	1	2.04	10	Sosialisasi Peraturan Perundang-undangan	4, Peningkatan produktivitas dan daya saing ekonomi.	Terwujudnya Program Penunjang Urusan Pemerintahan Daerah	Kota Cirebon, Semua Kecamatan, Semua Kelurahan	Terwujudnya tertib pelayanan administrasi perkantoran	100 Persen	Laporan Kegiatan Sosialisasi Peraturan Perundang-Undangan	1 laporan	Meningkatnya kinerja pegawai	100%	18,725,000	21,533,750	
5	2	1	2.04	11	Bimbingan Teknis Implementasi Peraturan Perundang-undangan	4, Peningkatan produktivitas dan daya saing ekonomi.	Terwujudnya Program Penunjang Urusan Pemerintahan Daerah	Kota Cirebon, Semua Kecamatan, Semua Kelurahan	Terwujudnya tertib pelayanan administrasi perkantoran	100 Persen	Laporan Bimtek Pengelolaan Keuangan Pendapatan dan Aset	1 laporan	Meningkatnya kinerja pegawai	100%	10,000,000	11,500,000	
											Laporan Pegawai yang ikut Bimbingan Teknis	1 laporan					

Tabel 5.1 Program dan Kegiatan Perangkat Daerah
Kota Cirebon
Tahun 2021

Unit Organisasi : 5.03.5.04.0.00.01.00 BADAN KEPEGAWAIAN, PENDIDIKAN DAN PELATIHAN DAERAH
Sub Unit Organisasi : 5.03.5.04.0.00.01.00 BADAN KEPEGAWAIAN, PENDIDIKAN DAN PELATIHAN DAERAH

Kode					Urusan/ Bidang Urusan Pemerintahan Daerah Dan Program/ Kegiatan	Prioritas Daerah	Sasaran Daerah	Lokasi	Indikator Kinerja						Pagu Indikatif (Rp.)	Prakiraan Maju (Rp.)	Keterangan
									Capaian Program		Keluaran Kegiatan		Hasil Kegiatan				Prioritas Pembangunan Nasional
									Tolok Ukur	Target	Tolok Ukur	Target	Tolok Ukur	Target			
5					**UNSUR PENUNJANG URUSAN PEMERINTAHAN**												
5	**3**				**KEPEGAWAIAN**										**18,245,389,642**	**20,982,198,088**	
5	**3**	**1**			**PROGRAM PENUNJANG URUSAN PEMERINTAHAN DAERAH**										**11,940,226,792**	**13,731,260,810**	
5	**3**	**1**	2.01		**Perencanaan dan Evaluasi Kinerja Perangkat Daerah**										**115,717,000**	**133,074,550**	
5	3	1	2.01	1	Penyusunan Renstra dan Renja Perangkat Daerah	5. Reformasi birokrasi dan peningkatan kualitas pelayanan publik.	Terwujudnya Program Penunjang Urusan Pemerintahan Daerah	Kota Cirebon, Kejaksan, Kebonbaru	Terwujudnya tertib pelayanan administrasi perkantoran	97 persen	Dokumen rancangan Renja 2021	1 dokumen	Terpenuhinya informasi perencanaan sebagai bahan dan acuan pelaksanaan kegiatan Perangkat Daerah	100.00 persen	20,330,000	23,379,500	
											Dokumen Renja 2021	1 dokumen					
											Dokumen Renja perubahan 2020	1 dokumen					
											Dokumen Renstra Perubahan tahun 2018-2023	1 dokumen					
5	3	1	2.01	2	Penyusunan Program dan Kegiatan Perangkat Daerah dalam Dokumen Perencanaan	5. Reformasi birokrasi dan peningkatan kualitas pelayanan publik.	Terwujudnya Program Penunjang Urusan Pemerintahan Daerah	Kota Cirebon, Kejaksan, Kebonbaru	Terwujudnya tertib pelayanan administrasi perkantoran	97 persen	Dokumen DPA 2021	1 dokumen	Terpenuhinya informasi perencanaan sebagai bahan dan acuan pelaksanaan kegiatan Perangkat Daerah	100.00 persen	16,870,000	19,400,500	
											Dokumen DPAP 2021	1 dokumen					
											Dokumen Proker 2020	1 dokumen					
											Dokumen RKA 2021	1 dokumen					
											Dokumen RKAP 2021	1 dokumen					
5	3	1	2.01	3	Penyusunan Dokumen Evaluasi Perangkat Daerah	5. Reformasi birokrasi dan peningkatan kualitas pelayanan publik.	Terwujudnya Program Penunjang Urusan Pemerintahan Daerah	Kota Cirebon, Kejaksan, Kebonbaru	Terwujudnya tertib pelayanan administrasi perkantoran	97 persen	Laporan Monev Triwulan I, II, dan III	4 dokumen	Terpenuhinya informasi perencanaan sebagai bahan dan acuan pelaksanaan kegiatan Perangkat Daerah	100.00 persen	14,865,000	17,094,750	
											Laporan Tahunan BKPPD Tahun 2020	1 dokumen					
5	3	1	2.01	4	Koordinasi dan Sinkronisasi Perencanaan Perangkat Daerah	5. Reformasi birokrasi dan peningkatan kualitas pelayanan publik.	Terwujudnya Program Penunjang Urusan Pemerintahan Daerah	Kota Cirebon, Kejaksan, Kebonbaru	Terwujudnya tertib pelayanan administrasi perkantoran	97 persen	Dokumen hasil forum perangkat daerah	1 dokumen	Terpenuhinya informasi perencanaan sebagai bahan dan acuan pelaksanaan kegiatan Perangkat Daerah	100.00 persen	59,159,000	68,032,850	
											SOP BKPPD	1 dokumen					
5	3	1	2.01	5	Evaluasi Kinerja Perangkat Daerah	5. Reformasi birokrasi dan peningkatan kualitas pelayanan publik.	Terwujudnya Program Penunjang Urusan Pemerintahan Daerah	Kota Cirebon, Kejaksan, Kebonbaru	Terwujudnya tertib pelayanan administrasi perkantoran	97 persen	Dokumen LKIP 2020	1 dokumen	Terpenuhinya informasi perencanaan sebagai bahan dan acuan pelaksanaan kegiatan Perangkat Daerah	100.00 persen	4,493,000	5,166,950	
5	**3**	**1**	2.02		**Administrasi Keuangan**										**8,247,035,208**	**9,484,090,489**	
5	3	1	2.02	1	Penyediaan Gaji dan Tunjangan ASN	5. Reformasi birokrasi dan peningkatan kualitas pelayanan publik.	Terwujudnya Program Penunjang Urusan Pemerintahan Daerah	Kota Cirebon, Kejaksan, Kebonbaru	Terwujudnya tertib pelayanan administrasi perkantoran	97 persen	Jumlah ASN	58 orang	Terpenuhinya informasi administasi keuangan sebagai bahan audit keuangan Perangkat Daerah	100.00 persen	8,232,015,208	9,466,817,489	
5	3	1	2.02	6	Penyusunan Laporan Capaian Kinerja dan Ikhtisar Realisasi Kinerja SKPD	5. Reformasi birokrasi dan peningkatan kualitas pelayanan publik.	Terwujudnya Program Penunjang Urusan Pemerintahan Daerah	Kota Cirebon, Kejaksan, Kebonbaru	Terwujudnya tertib pelayanan administrasi perkantoran	97 persen	Laporan capaian kinerja Triwulan 1, 2, 3, dan 4	4 dokumen	Terpenuhinya informasi administasi keuangan sebagai bahan audit keuangan Perangkat Daerah	100.00 persen	3,492,000	4,015,800	
5	3	1	2.02	9	Penyusunan Pelaporan Keuangan Akhir Tahun	5. Reformasi birokrasi dan peningkatan kualitas pelayanan publik.	Terwujudnya Program Penunjang Urusan Pemerintahan Daerah	Kota Cirebon, Kejaksan, Kebonbaru	Terwujudnya tertib pelayanan administrasi perkantoran	97 persen	Dokumen Catatan Laporan Keuangan (CALK)	1 dokumen	Terpenuhinya informasi administasi keuangan sebagai bahan audit keuangan Perangkat Daerah	100.00 persen	11,528,000	13,257,200	

Kode					Urusan/ Bidang Urusan Pemerintahan Daerah Dan Program/ Kegiatan	Prioritas Daerah	Sasaran Daerah	Lokasi	Indikator Kinerja						Pagu Indikatif (Rp.)	Prakiraan Maju (Rp.)	Keterangan
									Capaian Program		Keluaran Kegiatan		Hasil Kegiatan				Prioritas Pembangunan Nasional
									Tolok Ukur	Target	Tolok Ukur	Target	Tolok Ukur	Target			
5	**3**	**1**	2.03		**Administrasi Umum**										**3,152,002,684**	**3,624,803,086**	
5	3	1	2.03	1	Penyediaan Jasa Surat Menyurat	5. Reformasi birokrasi dan peningkatan kualitas pelayanan publik.	Terwujudnya Program Penunjang Urusan Pemerintahan Daerah	Kota Cirebon, Kejaksan, Kebonbaru	Terwujudnya tertib pelayanan administrasi perkantoran	97 persen	Materai 6000	1875 buah	Terpenuhinya sarana dan prasarana kantor Perangkat Daerah	100.00 persen	11,250,000	12,937,500	
5	3	1	2.03	2	Penyediaan Jasa Komunikasi, Sumber Daya Air dan Listrik	5. Reformasi birokrasi dan peningkatan kualitas pelayanan publik.	Terwujudnya Program Penunjang Urusan Pemerintahan Daerah	Kota Cirebon, Kejaksan, Kebonbaru	Terwujudnya tertib pelayanan administrasi perkantoran	97 persen	Struk kpembayaran tagihan rekening air	12 struk	Terpenuhinya sarana dan prasarana kantor Perangkat Daerah	100.00 persen	185,905,000	213,790,750	
											Struk pembayaran tagihan rekening listrik	12 struk					
											Struk pembayaran tagihan rekening tambahan internet	12 struk					
											Struk pembayaran tagihan rekening telepon	12 struk					
											Struk pembayaran tagihan rekening TV kabel	12 struk					
5	3	1	2.03	5	Penyediaan Jasa Jaminan Barang Milik Daerah	5. Reformasi birokrasi dan peningkatan kualitas pelayanan publik.	Terwujudnya Program Penunjang Urusan Pemerintahan Daerah	Kota Cirebon, Kejaksan, Kebonbaru	Terwujudnya tertib pelayanan administrasi perkantoran	97 persen	Polis asuransi kendaraan dinas roda 4	4 unit	Terpenuhinya sarana dan prasarana kantor Perangkat Daerah	100.00 persen	251,018,600	288,671,390	
											Tenaga pengamanan kantor	6 orang					
5	3	1	2.03	6	Penyediaan Jasa Pemeliharaan dan Perizinan Kendaraan Dinas/Operasional	5. Reformasi birokrasi dan peningkatan kualitas pelayanan publik.	Terwujudnya Program Penunjang Urusan Pemerintahan Daerah	Kota Cirebon, Kejaksan, Kebonbaru	Terwujudnya tertib pelayanan administrasi perkantoran	97 persen	Surat ketetapan pajak daerah PKB roda 2	11 unit	Terpenuhinya sarana dan prasarana kantor Perangkat Daerah	100.00 persen	8,867,500	10,197,625	
											Surat ketetapan pajak daerah PKB roda 4	4 unit					
5	3	1	2.03	8	Penyediaan Jasa Kebersihan Kantor	5. Reformasi birokrasi dan peningkatan kualitas pelayanan publik.	Terwujudnya Program Penunjang Urusan Pemerintahan Daerah	Kota Cirebon, Kejaksan, Kebonbaru	Terwujudnya tertib pelayanan administrasi perkantoran	97 persen	Tenaga kebersihan kantor	5 orang	Terpenuhinya sarana dan prasarana kantor Perangkat Daerah	100.00 persen	207,687,000	238,840,050	
5	3	1	2.03	10	Penyediaan Alat Tulis Kantor	5. Reformasi birokrasi dan peningkatan kualitas pelayanan publik.	Terwujudnya Program Penunjang Urusan Pemerintahan Daerah	Kota Cirebon, Kejaksan, Kebonbaru	Terwujudnya tertib pelayanan administrasi perkantoran	97 persen	Alat tulis kantor	86 jenis	Terpenuhinya sarana dan prasarana kantor Perangkat Daerah	100.00 persen	83,784,700	96,352,405	
5	3	1	2.03	11	Penyediaan Barang Cetakan dan Penggandaan	5. Reformasi birokrasi dan peningkatan kualitas pelayanan publik.	Terwujudnya Program Penunjang Urusan Pemerintahan Daerah	Kota Cirebon, Kejaksan, Kebonbaru	Terwujudnya tertib pelayanan administrasi perkantoran	97 persen	Barang cetakan	15 jenis	Terpenuhinya sarana dan prasarana kantor Perangkat Daerah	100.00 persen	91,574,200	105,310,330	
											Dus arsip (cetakan)	1 jenis					
											Penggandaan fotocopy	160000 lembar					
5	3	1	2.03	15	Penyediaan Bahan Bacaan dan Peraturan Perundang-Undangan	5. Reformasi birokrasi dan peningkatan kualitas pelayanan publik.	Terwujudnya Program Penunjang Urusan Pemerintahan Daerah	Kota Cirebon, Kejaksan, Kebonbaru	Terwujudnya tertib pelayanan administrasi perkantoran	97 persen	Buku peraturan perundang-undangan kepegawaian	5 buku	Terpenuhinya sarana dan prasarana kantor Perangkat Daerah	100.00 persen	220,426,000	253,489,900	
											Profil SKPD	1 dokumen					
											Publikasi informasi, kinerja BKPPD	79 kali					
											Surat kabar	6 jenis					
5	3	1	2.03	16	Penyediaan Bahan Logistik Kantor	5. Reformasi birokrasi dan peningkatan kualitas pelayanan publik.	Terwujudnya Program Penunjang Urusan Pemerintahan Daerah	Kota Cirebon, Kejaksan, Kebonbaru	Terwujudnya tertib pelayanan administrasi perkantoran	97 persen	Isi ulang tabung gas	28 kali	Terpenuhinya sarana dan prasarana kantor Perangkat Daerah	100.00 persen	4,480,000	5,152,000	

Kode					Urusan/ Bidang Urusan Pemerintahan Daerah Dan Program/ Kegiatan	Prioritas Daerah	Sasaran Daerah	Lokasi	Indikator Kinerja						Pagu Indikatif (Rp.)	Prakiraan Maju (Rp.)	Keterangan
									Capaian Program		Keluaran Kegiatan		Hasil Kegiatan				Prioritas Pembangunan Nasional
									Tolok Ukur	Target	Tolok Ukur	Target	Tolok Ukur	Target			
5	3	1	2.03	17	Penyediaan Makanan dan Minuman	5. Reformasi birokrasi dan peningkatan kualitas pelayanan publik.	Terwujudnya Program Penunjang Urusan Pemerintahan Daerah	Kota Cirebon, Kejaksan, Kebonbaru	Terwujudnya tertib pelayanan administrasi perkantoran	97 persen	Laporan makanan dan minuman harian pegawai	12 laporan	Terpenuhinya sarana dan prasarana kantor Perangkat Daerah	100.00 persen	121,314,000	139,511,100	
											Laporan penataan arsip BKPPD	3 laporan					
											Laporan penerimaan/kunjungan tamu	12 laporan					
											Laporan rapat/briefing staf	12 laporan					
5	3	1	2.03	18	Rapat-Rapat Kordinasi dan Konsultasi ke Luar Daerah	5. Reformasi birokrasi dan peningkatan kualitas pelayanan publik.	Terwujudnya Program Penunjang Urusan Pemerintahan Daerah	Kota Cirebon, Kejaksan, Kebonbaru	Terwujudnya tertib pelayanan administrasi perkantoran	97 persen	Laporan perjalanan dinas rapat koordinasi dan konsultasi ke luar daerah	13 laporan	Terpenuhinya sarana dan prasarana kantor Perangkat Daerah	100.00 persen	749,983,000	862,480,450	
5	3	1	2.03	20	Pengadaan Kendaraan Dinas/Operasional	5. Reformasi birokrasi dan peningkatan kualitas pelayanan publik.	Terwujudnya Program Penunjang Urusan Pemerintahan Daerah	Kota Cirebon, Kejaksan, Kebonbaru	Terwujudnya tertib pelayanan administrasi perkantoran	97 persen	Kendaraan dinas operasional roda 2	2 unit	Terpenuhinya sarana dan prasarana kantor Perangkat Daerah	100.00 persen	359,155,000	413,028,250	
											Kendaraan dinas operasional roda 4	1 unit					
5	3	1	2.03	22	Pengadaan Perlengkapan Gedung Kantor	5. Reformasi birokrasi dan peningkatan kualitas pelayanan publik.	Terwujudnya Program Penunjang Urusan Pemerintahan Daerah	Kota Cirebon, Kejaksan, Kebonbaru	Terwujudnya tertib pelayanan administrasi perkantoran	97 persen	Perlengkapan gedung kantor	2 jenis	Terpenuhinya sarana dan prasarana kantor Perangkat Daerah	100.00 persen	30,000,000	34,500,000	
5	3	1	2.03	24	Pengadaan Peralatan Gedung Kantor	5. Reformasi birokrasi dan peningkatan kualitas pelayanan publik.	Terwujudnya Program Penunjang Urusan Pemerintahan Daerah	Kota Cirebon, Kejaksan, Kebonbaru	Terwujudnya tertib pelayanan administrasi perkantoran	97 persen	Peralatan gedung kantor	6 jenis	Terpenuhinya sarana dan prasarana kantor Perangkat Daerah	100.00 persen	198,391,800	228,150,570	
5	3	1	2.03	25	Pengadaan Mebeleur	5. Reformasi birokrasi dan peningkatan kualitas pelayanan publik.	Terwujudnya Program Penunjang Urusan Pemerintahan Daerah	Kota Cirebon, Kejaksan, Kebonbaru	Terwujudnya tertib pelayanan administrasi perkantoran	97 persen	Mebeleur gedung kantor	2 jenis	Terpenuhinya sarana dan prasarana kantor Perangkat Daerah	100.00 persen	39,210,000	45,091,500	
5	3	1	2.03	28	Pemeliharaan Rutin/Berkala Gedung Kantor	5. Reformasi birokrasi dan peningkatan kualitas pelayanan publik.	Terwujudnya Program Penunjang Urusan Pemerintahan Daerah	Kota Cirebon, Kejaksan, Kebonbaru	Terwujudnya tertib pelayanan administrasi perkantoran	97 persen	Carport	70 m2	Terpenuhinya sarana dan prasarana kantor Perangkat Daerah	100.00 persen	116,838,395	134,364,154	
											kusen pintu/jendela	45.3 m2					
											pengecatan gedung	870 m2					
											ruang tamu/rapat	36 m2					
											taman	115 m2					
5	3	1	2.03	29	Pemeliharaan Rutin/Berkala Mobil Jabatan	5. Reformasi birokrasi dan peningkatan kualitas pelayanan publik.	Terwujudnya Program Penunjang Urusan Pemerintahan Daerah	Kota Cirebon, Kejaksan, Kebonbaru	Terwujudnya tertib pelayanan administrasi perkantoran	97 persen	BBM untuk mobil eselon II	1 unit	Terpenuhinya sarana dan prasarana kantor Perangkat Daerah	100.00 persen	43,400,000	49,910,000	
											Service untuk mobil eselon II	1 unit					
5	3	1	2.03	30	Pemeliharaan Rutin/Berkala Kendaraan Dinas/Operasional	5. Reformasi birokrasi dan peningkatan kualitas pelayanan publik.	Terwujudnya Program Penunjang Urusan Pemerintahan Daerah	Kota Cirebon, Kejaksan, Kebonbaru	Terwujudnya tertib pelayanan administrasi perkantoran	97 persen	BBM untuk kendaraan dinas roda 2	11 unit	Terpenuhinya sarana dan prasarana kantor Perangkat Daerah	100.00 persen	172,700,000	198,605,000	
											BBM untuk kendaraan dinas roda 4	3 unit					
											Service untuk kendaraan dinas roda 2	11 unit					
											Service untuk kendaraan dinas roda 4	3 unit					
5	3	1	2.03	32	Pemeliharaan Rutin/Berkala Perlengkapan Gedung Kantor	5. Reformasi birokrasi dan peningkatan kualitas pelayanan publik.	Terwujudnya Program Penunjang Urusan Pemerintahan Daerah	Kota Cirebon, Kejaksan, Kebonbaru	Terwujudnya tertib pelayanan administrasi perkantoran	97 persen	Perlengkapan kantor yang dipelihara	1 jenis	Terpenuhinya sarana dan prasarana kantor Perangkat Daerah	100.00 persen	4,950,000	5,692,500	

Kode					Urusan/ Bidang Urusan Pemerintahan Daerah Dan Program/ Kegiatan	Prioritas Daerah	Sasaran Daerah	Lokasi	Indikator Kinerja						Pagu Indikatif (Rp.)	Prakiraan Maju (Rp.)	Keterangan
									Capaian Program		Keluaran Kegiatan		Hasil Kegiatan				
									Tolok Ukur	Target	Tolok Ukur	Target	Tolok Ukur	Target			Prioritas Pembangunan Nasional
5	3	1	2.03	34	Pemeliharaan Rutin/Berkala Peralatan Gedung Kantor	5. Reformasi birokrasi dan peningkatan kualitas pelayanan publik.	Terwujudnya Program Penunjang Urusan Pemerintahan Daerah	Kota Cirebon, Kejaksan, Kebonbaru	Terwujudnya tertib pelayanan administrasi perkantoran	97 persen	Peralatan kantor yang dipelihara	2 jenis	Terpenuhinya sarana dan prasarana kantor Perangkat Daerah	100.00 persen	63,400,000	72,910,000	
5	3	1	2.03	35	Pemeliharaan Rutin/Berkala Mebeleur	5. Reformasi birokrasi dan peningkatan kualitas pelayanan publik.	Terwujudnya Program Penunjang Urusan Pemerintahan Daerah	Kota Cirebon, Kejaksan, Kebonbaru	Terwujudnya tertib pelayanan administrasi perkantoran	97 persen	Mebeleur kantor yang dipelihara	2 jenis	Terpenuhinya sarana dan prasarana kantor Perangkat Daerah	100.00 persen	9,980,350	11,477,402	
5	3	1	2.03	38	Rehabilitasi Sedang/Berat Rumah Gedung Kantor	5. Reformasi birokrasi dan peningkatan kualitas pelayanan publik.	Terwujudnya Program Penunjang Urusan Pemerintahan Daerah	Kota Cirebon, Kejaksan, Kebonbaru	Terwujudnya tertib pelayanan administrasi perkantoran	97 persen	Gedung Kantor yang dibangun	36 m2	Terpenuhinya sarana dan prasarana kantor Perangkat Daerah	100.00 persen	177,687,139	204,340,210	
5	**3**	**1**	2.04		**Peningkatan Disiplin dan Kapasitas Sumber Daya Aparatur**										**425,471,900**	**489,292,685**	
5	3	1	2.04	2	Pengadaan Pakaian Dinas Beserta Perlengkapannya	5. Reformasi birokrasi dan peningkatan kualitas pelayanan publik.	Terwujudnya Program Penunjang Urusan Pemerintahan Daerah	Kota Cirebon, Kejaksan, Kebonbaru	Terwujudnya tertib pelayanan administrasi perkantoran	97 persen	PDH hitam-putih	70 stel	Terpenuhinya disiplin dan kapasitas aparatur Perangkat Daerah	100.00 persen	38,166,200	43,891,130	
											PDH khaki	70 stel					
5	3	1	2.04	4	Pengadaan Pakaian Korpri	5. Reformasi birokrasi dan peningkatan kualitas pelayanan publik.	Terwujudnya Program Penunjang Urusan Pemerintahan Daerah	Kota Cirebon, Kejaksan, Kebonbaru	Terwujudnya tertib pelayanan administrasi perkantoran	97 persen	Korpri	70 stel	Terpenuhinya disiplin dan kapasitas aparatur Perangkat Daerah	100.00 persen	14,930,800	17,170,420	
5	3	1	2.04	5	Pengadaan Pakaian Khusus Hari-hari Tertentu	5. Reformasi birokrasi dan peningkatan kualitas pelayanan publik.	Terwujudnya Program Penunjang Urusan Pemerintahan Daerah	Kota Cirebon, Kejaksan, Kebonbaru	Terwujudnya tertib pelayanan administrasi perkantoran	97 persen	Batik	70 stel	Terpenuhinya disiplin dan kapasitas aparatur Perangkat Daerah	100.00 persen	44,074,800	50,686,020	
											Pakaian olah raga	70 stel					
5	3	1	2.04	10	Sosialisasi Peraturan Perundang-undangan	5. Reformasi birokrasi dan peningkatan kualitas pelayanan publik.	Terwujudnya Program Penunjang Urusan Pemerintahan Daerah	Kota Cirebon, Kejaksan, Kebonbaru	Terwujudnya tertib pelayanan administrasi perkantoran	97 persen	Laporan penyelenggaraan sosialisasi peraturan perundang-undangan tentang kepegawaian	1 laporan	Terpenuhinya disiplin dan kapasitas aparatur Perangkat Daerah	100.00 persen	29,999,800	34,499,770	
5	3	1	2.04	11	Bimbingan Teknis Implementasi Peraturan Perundang-undangan	5. Reformasi birokrasi dan peningkatan kualitas pelayanan publik.	Terwujudnya Program Penunjang Urusan Pemerintahan Daerah	Kota Cirebon, Kejaksan, Kebonbaru	Terwujudnya tertib pelayanan administrasi perkantoran	97 persen	Laporan kegiatan ceramah/pengajian pegawai dan senam	12 laporan	Terpenuhinya disiplin dan kapasitas aparatur Perangkat Daerah	100.00 persen	298,300,300	343,045,345	
											Laporan sinergitas BKPPD	1 dokumen					

Tabel 5.1 Program dan Kegiatan Perangkat Daerah
Kota Cirebon
Tahun 2021

Unit Organisasi : 6.01.0.00.0.00.01.00 INSPEKTORAT DAERAH
Sub Unit Organisasi : 6.01.0.00.0.00.01.00 INSPEKTORAT DAERAH

Kode					Urusan/ Bidang Urusan Pemerintahan Daerah Dan Program/ Kegiatan	Prioritas Daerah	Sasaran Daerah	Lokasi	Indikator Kinerja						Pagu Indikatif (Rp.)	Prakiraan Maju (Rp.)	Keterangan
									Capaian Program		Keluaran Kegiatan		Hasil Kegiatan				Prioritas Pembangunan Nasional
									Tolok Ukur	Target	Tolok Ukur	Target	Tolok Ukur	Target			
6					**UNSUR PENGAWASAN URUSAN PEMERINTAHAN**												
6	**1**				**INSPEKTORAT DAERAH**										**18,888,604,281**	**21,721,894,921**	
6	**1**	**1**			**PROGRAM PENUNJANG URUSAN PEMERINTAHAN DAERAH**										**14,984,853,581**	**17,232,581,617**	
6	**1**	**1**	2.01		**Perencanaan dan Evaluasi Kinerja Perangkat Daerah**										**146,790,000**	**168,808,500**	
6	1	1	2.01	1	Penyusunan Renstra dan Renja Perangkat Daerah	5. Reformasi birokrasi dan peningkatan kualitas pelayanan publik.	Terwujudnya Program Penunjang Urusan Pemerintahan Daerah	Kota Cirebon, Semua Kecamatan, Semua Kelurahan	Terwujudnya tertib pelayanan administrasi perkantoran	97 persen	Dokumen Renja	1 Dokumen	Terpenuhinya Informasi Perencanaan Perangkat Daerah	100%	40,000,000	46,000,000	
											Dokumen Renja Perubahan	1 Dokumen					
											Dokumen Revisi Renstra	1 Dokumen					
6	1	1	2.01	2	Penyusunan Program dan Kegiatan Perangkat Daerah dalam Dokumen Perencanaan	5. Reformasi birokrasi dan peningkatan kualitas pelayanan publik.	Terwujudnya Program Penunjang Urusan Pemerintahan Daerah	Kota Cirebon, Semua Kecamatan, Semua Kelurahan	Terwujudnya tertib pelayanan administrasi perkantoran	97 persen	Dokumen DPA	1 Dokumen	Terpenuhinya Informasi Perencanaan Perangkat Daerah	100%	35,790,000	41,158,500	
											Dokumen DPA Perubahan	1 Dokumen					
											Dokumen Penetapan Kinerja Tahun 2021	1 Dokumen					
											Dokumen Pohon Kinerja (Cascading) 2021	1 Dokumen					
											Dokumen RKA	1 Dokumen					
											Dokumen RKA Perubahan	1 Dokumen					
											Dokumen RKT tahun 2022	1 Dokumen					
6	1	1	2.01	3	Penyusunan Dokumen Evaluasi Perangkat Daerah	5. Reformasi birokrasi dan peningkatan kualitas pelayanan publik.	Terwujudnya Program Penunjang Urusan Pemerintahan Daerah	Kota Cirebon, Semua Kecamatan, Semua Kelurahan	Terwujudnya tertib pelayanan administrasi perkantoran	97 persen	Laporan Dalev Tahunan Tahun 2020, Dalev TR 1, 2, dan 3 Tahun 2021	4 Dokumen	Terpenuhinya Informasi Perencanaan Perangkat Daerah	100%	18,000,000	20,700,000	
6	1	1	2.01	4	Koordinasi dan Sinkronisasi Perencanaan Perangkat Daerah	5. Reformasi birokrasi dan peningkatan kualitas pelayanan publik.	Terwujudnya Program Penunjang Urusan Pemerintahan Daerah	Kota Cirebon, Semua Kecamatan, Semua Kelurahan	Terwujudnya tertib pelayanan administrasi perkantoran	97 persen	Dokumen Laporan Hasil Forum Perangkat Daerah	1 Dokumen	Terpenuhinya Informasi Perencanaan Perangkat Daerah	100%	35,000,000	40,250,000	
6	1	1	2.01	5	Evaluasi Kinerja Perangkat Daerah	5. Reformasi birokrasi dan peningkatan kualitas pelayanan publik.	Terwujudnya Program Penunjang Urusan Pemerintahan Daerah	Kota Cirebon, Semua Kecamatan, Semua Kelurahan	Terwujudnya tertib pelayanan administrasi perkantoran	97 persen	Dokumen LKPJ; Dokumen Tepra; Dokumen LPPD; Dokumen LKIP Tahun 2020	3 Dokumen	Terpenuhinya Informasi Perencanaan Perangkat Daerah	100%	18,000,000	20,700,000	
6	**1**	**1**	2.02		**Administrasi Keuangan**										**9,332,913,656**	**10,732,850,704**	
6	1	1	2.02	1	Penyediaan Gaji dan Tunjangan ASN	5. Reformasi birokrasi dan peningkatan kualitas pelayanan publik.	Terwujudnya Program Penunjang Urusan Pemerintahan Daerah	Kota Cirebon, Semua Kecamatan, Semua Kelurahan	Terwujudnya tertib pelayanan administrasi perkantoran	97 persen	Gaji dan Tunjangan ASN	12 Dokumen	Terpenuhinya Informasi Keuangan Perangkat Daerah	100%	9,205,518,656	10,586,346,454	
6	1	1	2.02	6	Penyusunan Laporan Capaian Kinerja dan Ikhtisar Realisasi Kinerja SKPD	5. Reformasi birokrasi dan peningkatan kualitas pelayanan publik.	Terwujudnya Program Penunjang Urusan Pemerintahan Daerah	Kota Cirebon, Semua Kecamatan, Semua Kelurahan	Terwujudnya tertib pelayanan administrasi perkantoran	97 persen	Laporan Capaian Kinerja Triwulan I, II,III, dan IV	4 Dokumen	Terpenuhinya Informasi Keuangan Perangkat Daerah	100%	54,525,000	62,703,750	

Kode					Urusan/ Bidang Urusan Pemerintahan Daerah Dan Program/ Kegiatan	Prioritas Daerah	Sasaran Daerah	Lokasi	Indikator Kinerja						Pagu Indikatif (Rp.)	Prakiraan Maju (Rp.)	Keterangan
									Capaian Program		Keluaran Kegiatan		Hasil Kegiatan				Prioritas Pembangunan Nasional
									Tolok Ukur	Target	Tolok Ukur	Target	Tolok Ukur	Target			
6	1	1	2.02	7	Penyusunan Laporan Keuangan Bulanan/Semesteran	5. Reformasi birokrasi dan peningkatan kualitas pelayanan publik.	Terwujudnya Program Penunjang Urusan Pemerintahan Daerah	Kota Cirebon, Semua Kecamatan, Semua Kelurahan	Terwujudnya tertib pelayanan administrasi perkantoran	97 persen	Laporan keuangan semester 1 Tahun 2021	1 Dokumen	Terpenuhinya Informasi Keuangan Perangkat Daerah	100%	54,870,000	63,100,500	
											Laporan keuangan semester 2 Tahun 2020	1 Dokumen					
											Laporan keuangan triwulan 1,2, dan 3 Tahun 2021	3 Dokumen					
											Laporan keuangan triwulan 4 Tahun 2020	1 Dokumen					
6	1	1	2.02	9	Penyusunan Pelaporan Keuangan Akhir Tahun	5. Reformasi birokrasi dan peningkatan kualitas pelayanan publik.	Terwujudnya Program Penunjang Urusan Pemerintahan Daerah	Kota Cirebon, Semua Kecamatan, Semua Kelurahan	Terwujudnya tertib pelayanan administrasi perkantoran	97 persen	Laporan keuangan tahunan Tahun 2020	1 Dokumen	Terpenuhinya Informasi Keuangan Perangkat Daerah	100%	18,000,000	20,700,000	
6	**1**	**1**	2.03		**Administrasi Umum**										**3,748,850,125**	**4,311,177,643**	
6	1	1	2.03	1	Penyediaan Jasa Surat Menyurat	5. Reformasi birokrasi dan peningkatan kualitas pelayanan publik.	Terwujudnya Program Penunjang Urusan Pemerintahan Daerah	Kota Cirebon, Semua Kecamatan, Semua Kelurahan	Terwujudnya tertib pelayanan administrasi perkantoran	97 persen	Biaya Ekspedisi Surat Menyurat	12 Struk	Terpenuhinya Informasi Sarana dan Prasarana Aparatur Perangkat Daerah	100%	3,000,000	3,450,000	
											Materai 6000	150 Lembar					
6	1	1	2.03	2	Penyediaan Jasa Komunikasi, Sumber Daya Air dan Listrik	5. Reformasi birokrasi dan peningkatan kualitas pelayanan publik.	Terwujudnya Program Penunjang Urusan Pemerintahan Daerah	Kota Cirebon, Semua Kecamatan, Semua Kelurahan	Terwujudnya tertib pelayanan administrasi perkantoran	97 persen	Struk pembayaran tagihan rekening air	12 Struk	Terpenuhinya Informasi Sarana dan Prasarana Aparatur Perangkat Daerah	100%	263,000,000	302,450,000	
											Struk pembayaran tagihan rekening listrik	12 Struk					
											Struk pembayaran tagihan rekening telepon	12 Struk					
6	1	1	2.03	5	Penyediaan Jasa Jaminan Barang Milik Daerah	5. Reformasi birokrasi dan peningkatan kualitas pelayanan publik.	Terwujudnya Program Penunjang Urusan Pemerintahan Daerah	Kota Cirebon, Semua Kecamatan, Semua Kelurahan	Terwujudnya tertib pelayanan administrasi perkantoran	97 persen	Peralatan dan Perlengkapan Pengamanan Kantor	3 Jenis	Terpenuhinya Informasi Sarana dan Prasarana Aparatur Perangkat Daerah	100%	199,178,000	229,054,700	
											Premi/Polis Asuransi Kendaraan Dinas Roda 4	8 Unit					
											Seragam Pengamanan Kantor	4 Stell					
											Tenaga Keamanan Kantor	4 Orang					
6	1	1	2.03	6	Penyediaan Jasa Pemeliharaan dan Perizinan Kendaraan Dinas/Operasional	5. Reformasi birokrasi dan peningkatan kualitas pelayanan publik.	Terwujudnya Program Penunjang Urusan Pemerintahan Daerah	Kota Cirebon, Semua Kecamatan, Semua Kelurahan	Terwujudnya tertib pelayanan administrasi perkantoran	97 persen	Surat ketetapan pajak Daerah PKB Roda 2	6 Unit	Terpenuhinya Informasi Sarana dan Prasarana Aparatur Perangkat Daerah	100%	29,100,000	33,465,000	
											Surat ketetapan pajak Daerah PKB Roda 4	8 Unit					
6	1	1	2.03	8	Penyediaan Jasa Kebersihan Kantor	5. Reformasi birokrasi dan peningkatan kualitas pelayanan publik.	Terwujudnya Program Penunjang Urusan Pemerintahan Daerah	Kota Cirebon, Semua Kecamatan, Semua Kelurahan	Terwujudnya tertib pelayanan administrasi perkantoran	97 persen	Peralatan Kebersihan dan Bahan Pembersih	6 Jenis	Terpenuhinya Informasi Sarana dan Prasarana Aparatur Perangkat Daerah	100%	142,086,950	163,399,992	
											Seragam Tenaga Kebersihan Kantor	4 Stell					
											Tenaga Kebersihan Kantor	4 Orang					
6	1	1	2.03	10	Penyediaan Alat Tulis Kantor	5. Reformasi birokrasi dan peningkatan kualitas pelayanan publik.	Terwujudnya Program Penunjang Urusan Pemerintahan Daerah	Kota Cirebon, Semua Kecamatan, Semua Kelurahan	Terwujudnya tertib pelayanan administrasi perkantoran	97 persen	ATK	27 Jenis	Terpenuhinya Informasi Sarana dan Prasarana Aparatur Perangkat Daerah	100%	101,752,000	117,014,800	
6	1	1	2.03	11	Penyediaan Barang Cetakan dan Penggandaan	5. Reformasi birokrasi dan peningkatan kualitas pelayanan publik.	Terwujudnya Program Penunjang Urusan Pemerintahan Daerah	Kota Cirebon, Semua Kecamatan, Semua Kelurahan	Terwujudnya tertib pelayanan administrasi perkantoran	97 persen	Bahan Cetakan	8 Jenis	Terpenuhinya Informasi Sarana dan Prasarana Aparatur Perangkat Daerah	100%	26,000,000	29,900,000	
											Penggandaan	45 Lembar					

Kode					Urusan/ Bidang Urusan Pemerintahan Daerah Dan Program/ Kegiatan	Prioritas Daerah	Sasaran Daerah	Lokasi	Indikator Kinerja						Pagu Indikatif (Rp.)	Prakiraan Maju (Rp.)	Keterangan
									Capaian Program		Keluaran Kegiatan		Hasil Kegiatan				Prioritas Pembangunan Nasional
									Tolok Ukur	Target	Tolok Ukur	Target	Tolok Ukur	Target			
6	1	1	2.03	15	Penyediaan Bahan Bacaan dan Peraturan Perundang-Undangan	5. Reformasi birokrasi dan peningkatan kualitas pelayanan publik.	Terwujudnya Program Penunjang Urusan Pemerintahan Daerah	Kota Cirebon, Semua Kecamatan, Semua Kelurahan	Terwujudnya tertib pelayanan administrasi perkantoran	97 persen	Buku Bacaan Peraturan Perundang - Undangan	1 Paket	Terpenuhinya Informasi Sarana dan Prasarana Aparatur Perangkat Daerah	100%	75,000,000	86,250,000	
											Profil Perangkat Daerah	1 Dokumen					
											Publikasi	8 Kali					
											Surat Kabar Harian Lokal; Regional; Nasional; Koran/Tabloid/Buletin/Majalah lainnya	5 Jenis					
6	1	1	2.03	16	Penyediaan Bahan Logistik Kantor	5. Reformasi birokrasi dan peningkatan kualitas pelayanan publik.	Terwujudnya Program Penunjang Urusan Pemerintahan Daerah	Kota Cirebon, Semua Kecamatan, Semua Kelurahan	Terwujudnya tertib pelayanan administrasi perkantoran	97 persen	Struk pembayaran tagihan rekening gas alam	12 Struk	Terpenuhinya Informasi Sarana dan Prasarana Aparatur Perangkat Daerah	100%	3,600,000	4,140,000	
6	1	1	2.03	17	Penyediaan Makanan dan Minuman	5. Reformasi birokrasi dan peningkatan kualitas pelayanan publik.	Terwujudnya Program Penunjang Urusan Pemerintahan Daerah	Kota Cirebon, Semua Kecamatan, Semua Kelurahan	Terwujudnya tertib pelayanan administrasi perkantoran	97 persen	Laporan Makanan dan Minuman Harian Pegawai; Laporan Kunjungan Tamu	12 Laporan	Terpenuhinya Informasi Sarana dan Prasarana Aparatur Perangkat Daerah	100%	309,769,000	356,234,350	
											Laporan mamin kegiatan ceramah, pengajian pegawai dan senam	12 Laporan					
											Laporan Penataan Dokumen Arsip	70 Dokumen					
6	1	1	2.03	18	Rapat-Rapat Kordinasi dan Konsultasi ke Luar Daerah	5. Reformasi birokrasi dan peningkatan kualitas pelayanan publik.	Terwujudnya Program Penunjang Urusan Pemerintahan Daerah	Kota Cirebon, Semua Kecamatan, Semua Kelurahan	Terwujudnya tertib pelayanan administrasi perkantoran	97 persen	Laporan Perjalanan Dinas; Rapat Koordinasi dan Konsultasi Luar Daerah	12 Laporan	Terpenuhinya Informasi Sarana dan Prasarana Aparatur Perangkat Daerah	100%	820,799,000	943,918,850	
6	1	1	2.03	20	Pengadaan Kendaraan Dinas/Operasional	5. Reformasi birokrasi dan peningkatan kualitas pelayanan publik.	Terwujudnya Program Penunjang Urusan Pemerintahan Daerah	Kota Cirebon, Semua Kecamatan, Semua Kelurahan	Terwujudnya tertib pelayanan administrasi perkantoran	97 persen	Kendaraan dinas roda 4 operasional pengawasan	1 Unit	Terpenuhinya Informasi Sarana dan Prasarana Aparatur Perangkat Daerah	100%	606,732,000	697,741,800	
6	1	1	2.03	22	Pengadaan Perlengkapan Gedung Kantor	5. Reformasi birokrasi dan peningkatan kualitas pelayanan publik.	Terwujudnya Program Penunjang Urusan Pemerintahan Daerah	Kota Cirebon, Semua Kecamatan, Semua Kelurahan	Terwujudnya tertib pelayanan administrasi perkantoran	97 persen	Alat Listrik dan Elektronik	3 Jenis	Terpenuhinya Informasi Sarana dan Prasarana Aparatur Perangkat Daerah	100%	20,000,000	23,000,000	
6	1	1	2.03	24	Pengadaan Peralatan Gedung Kantor	5. Reformasi birokrasi dan peningkatan kualitas pelayanan publik.	Terwujudnya Program Penunjang Urusan Pemerintahan Daerah	Kota Cirebon, Semua Kecamatan, Semua Kelurahan	Terwujudnya tertib pelayanan administrasi perkantoran	97 persen	Komputer dan Kelengkapannya, Alat Pendingin dan Alat Rumah Tangga Lainnya	3 Jenis	Terpenuhinya Informasi Sarana dan Prasarana Aparatur Perangkat Daerah	100%	392,999,950	451,949,942	
6	1	1	2.03	25	Pengadaan Mebeleur	5. Reformasi birokrasi dan peningkatan kualitas pelayanan publik.	Terwujudnya Program Penunjang Urusan Pemerintahan Daerah	Kota Cirebon, Semua Kecamatan, Semua Kelurahan	Terwujudnya tertib pelayanan administrasi perkantoran	97 persen	Meja dan Kursi Kerja/Rapat	2 Jenis	Terpenuhinya Informasi Sarana dan Prasarana Aparatur Perangkat Daerah	100%	151,999,950	174,799,942	
6	1	1	2.03	28	Pemeliharaan Rutin/Berkala Gedung Kantor	5. Reformasi birokrasi dan peningkatan kualitas pelayanan publik.	Terwujudnya Program Penunjang Urusan Pemerintahan Daerah	Kota Cirebon, Semua Kecamatan, Semua Kelurahan	Terwujudnya tertib pelayanan administrasi perkantoran	97 persen	Terpeliharanya gedung kantor : a. Pekerjaan Pembuatan Ruang Tamu; b. Pekerjaan Pengecatan (lantai 1 dan lantai2)	2 Jenis	Terpenuhinya Informasi Sarana dan Prasarana Aparatur Perangkat Daerah	100%	194,975,825	224,222,199	

Kode					Urusan/ Bidang Urusan Pemerintahan Daerah Dan Program/ Kegiatan	Prioritas Daerah	Sasaran Daerah	Lokasi	Indikator Kinerja						Pagu Indikatif (Rp.)	Prakiraan Maju (Rp.)	Keterangan
									Capaian Program		Keluaran Kegiatan		Hasil Kegiatan				Prioritas Pembangunan Nasional
									Tolok Ukur	Target	Tolok Ukur	Target	Tolok Ukur	Target			
6	1	1	2.03	30	Pemeliharaan Rutin/Berkala Kendaraan Dinas/Operasional	5. Reformasi birokrasi dan peningkatan kualitas pelayanan publik.	Terwujudnya Program Penunjang Urusan Pemerintahan Daerah	Kota Cirebon, Semua Kecamatan, Semua Kelurahan	Terwujudnya tertib pelayanan administrasi perkantoran	97 persen	BBM kendaraan dinas/operasional roda 4 dan roda 2	14 Unit	Terpenuhinya Informasi Sarana dan Prasarana Aparatur Perangkat Daerah	100%	288,858,000	332,186,700	
											Pelumas kendaraan dinas/operasional roda 4 dan roda 2	14 Unit					
											Pemeliharaan kendaraan dinas/operasional roda 4 dan roda 2 (jasa service dan suku cadang)	14 Unit					
6	1	1	2.03	32	Pemeliharaan Rutin/Berkala Perlengkapan Gedung Kantor	5. Reformasi birokrasi dan peningkatan kualitas pelayanan publik.	Terwujudnya Program Penunjang Urusan Pemerintahan Daerah	Kota Cirebon, Semua Kecamatan, Semua Kelurahan	Terwujudnya tertib pelayanan administrasi perkantoran	97 persen	Terpeliharanya Peralatan Listrik	1 Jenis	Terpenuhinya Informasi Sarana dan Prasarana Aparatur Perangkat Daerah	100%	10,000,000	11,500,000	
6	1	1	2.03	34	Pemeliharaan Rutin/Berkala Peralatan Gedung Kantor	5. Reformasi birokrasi dan peningkatan kualitas pelayanan publik.	Terwujudnya Program Penunjang Urusan Pemerintahan Daerah	Kota Cirebon, Semua Kecamatan, Semua Kelurahan	Terwujudnya tertib pelayanan administrasi perkantoran	97 persen	Terpeliharanya Peralatan gedung kantor AC; Sound System; CCTV; Komputer; Printer, Laptop dan PC	7 Jenis	Terpenuhinya Informasi Sarana dan Prasarana Aparatur Perangkat Daerah	100%	100,000,000	115,000,000	
6	1	1	2.03	35	Pemeliharaan Rutin/Berkala Mebeleur	5. Reformasi birokrasi dan peningkatan kualitas pelayanan publik.	Terwujudnya Program Penunjang Urusan Pemerintahan Daerah	Kota Cirebon, Semua Kecamatan, Semua Kelurahan	Terwujudnya tertib pelayanan administrasi perkantoran	97 persen	Terpeliharanya Peralatan gedung kantor Mebeleur	2 Jenis	Terpenuhinya Informasi Sarana dan Prasarana Aparatur Perangkat Daerah	100%	9,999,450	11,499,368	
6	**1**	**1**	2.04		**Peningkatan Disiplin dan Kapasitas Sumber Daya Aparatur**										**1,756,299,800**	**2,019,744,770**	
6	1	1	2.04	2	Pengadaan Pakaian Dinas Beserta Perlengkapannya	5. Reformasi birokrasi dan peningkatan kualitas pelayanan publik.	Terwujudnya Program Penunjang Urusan Pemerintahan Daerah	Kota Cirebon, Semua Kecamatan, Semua Kelurahan	Terwujudnya tertib pelayanan administrasi perkantoran	97 persen	Pakaian Dinas Harian	50 Stell	Terpenuhinya Disiplin dan Kapasitas Pegawai Perangkat Daerah	100%	49,624,000	57,067,600	
6	1	1	2.04	4	Pengadaan Pakaian Korpri	5. Reformasi birokrasi dan peningkatan kualitas pelayanan publik.	Terwujudnya Program Penunjang Urusan Pemerintahan Daerah	Kota Cirebon, Semua Kecamatan, Semua Kelurahan	Terwujudnya tertib pelayanan administrasi perkantoran	97 persen	Pakaian Kopri	50 Stell	Terpenuhinya Disiplin dan Kapasitas Pegawai Perangkat Daerah	100%	45,000,000	51,750,000	
6	1	1	2.04	5	Pengadaan Pakaian Khusus Hari-hari Tertentu	5. Reformasi birokrasi dan peningkatan kualitas pelayanan publik.	Terwujudnya Program Penunjang Urusan Pemerintahan Daerah	Kota Cirebon, Semua Kecamatan, Semua Kelurahan	Terwujudnya tertib pelayanan administrasi perkantoran	97 persen	Pakaian Olahraga dan Pakaian Rakorwas	100 Stell	Terpenuhinya Disiplin dan Kapasitas Pegawai Perangkat Daerah	100%	49,999,800	57,499,770	
6	1	1	2.04	9	Pendidikan dan Pelatihan Formal	5. Reformasi birokrasi dan peningkatan kualitas pelayanan publik.	Terwujudnya Program Penunjang Urusan Pemerintahan Daerah	Kota Cirebon, Semua Kecamatan, Semua Kelurahan	Terwujudnya tertib pelayanan administrasi perkantoran	97 persen	Pelatihan kompetensi APIP	12 Kali	Terpenuhinya Disiplin dan Kapasitas Pegawai Perangkat Daerah	100%	543,673,000	625,223,950	
											Penetapan angka kredit atas auditor dan pengawas	31 Orang					
											Terlatihnya pejabat fungsional Auditor	7 Orang					
											Terlatihnya pejabat fungsional P2UPD	8 Orang					
											Terlatihnya pejabat struktural	7 Orang					

Kode					Urusan/ Bidang Urusan Pemerintahan Daerah Dan Program/ Kegiatan	Prioritas Daerah	Sasaran Daerah	Lokasi	Indikator Kinerja						Pagu Indikatif (Rp.)	Prakiraan Maju (Rp.)	Keterangan
									Capaian Program		Keluaran Kegiatan		Hasil Kegiatan				Prioritas Pembangunan Nasional
									Tolok Ukur	Target	Tolok Ukur	Target	Tolok Ukur	Target			
6	1	1	2.04	10	Sosialisasi Peraturan Perundang-undangan	5. Reformasi birokrasi dan peningkatan kualitas pelayanan publik.	Terwujudnya Program Penunjang Urusan Pemerintahan Daerah	Kota Cirebon, Semua Kecamatan, Semua Kelurahan	Terwujudnya tertib pelayanan administrasi perkantoran	97 persen	Sosialisasi Peraturan Perundang-undangan	2 Kali	Terpenuhinya Disiplin dan Kapasitas Pegawai Perangkat Daerah	100%	281,300,000	323,495,000	
6	1	1	2.04	11	Bimbingan Teknis Implementasi Peraturan Perundang-undangan	5. Reformasi birokrasi dan peningkatan kualitas pelayanan publik.	Terwujudnya Program Penunjang Urusan Pemerintahan Daerah	Kota Cirebon, Semua Kecamatan, Semua Kelurahan	Terwujudnya tertib pelayanan administrasi perkantoran	97 persen	Bimtek Pengawasan	3 Kali	Terpenuhinya Disiplin dan Kapasitas Pegawai Perangkat Daerah	100%	786,703,000	904,708,450	
											Pelatihan Kantor Sendiri	12 Laporan					

Tabel 5.1 Program dan Kegiatan Perangkat Daerah
Kota Cirebon
Tahun 2021

Unit Organisasi : 7.01.0.00.0.00.01.00 KECAMATAN KEJAKSAN
Sub Unit Organisasi : 7.01.0.00.0.00.01.00 KECAMATAN KEJAKSAN

Kode					Urusan/ Bidang Urusan Pemerintahan Daerah Dan Program/ Kegiatan	Prioritas Daerah	Sasaran Daerah	Lokasi	Indikator Kinerja						Pagu Indikatif (Rp.)	Prakiraan Maju (Rp.)	Keterangan
									Capaian Program		Keluaran Kegiatan		Hasil Kegiatan				
									Tolok Ukur	Target	Tolok Ukur	Target	Tolok Ukur	Target			Prioritas Pembangunan Nasional
7					**UNSUR KEWILAYAHAN**												
7	**1**				**KECAMATAN**										**18,066,560,395**	**20,776,544,453**	
7	**1**	**1**			**PROGRAM PENUNJANG URUSAN PEMERINTAHAN DAERAH**										**8,524,183,186**	**9,802,810,663**	
7	**1**	**1**	2.01		**Perencanaan dan Evaluasi Kinerja Perangkat Daerah**										**292,455,200**	**336,323,480**	
7	1	1	2.01	1	Penyusunan Renstra dan Renja Perangkat Daerah	5. Reformasi birokrasi dan peningkatan kualitas pelayanan publik.	Terwujudnya Program Penunjang Urusan Pemerintahan Daerah	Kota Cirebon, Kejaksan, Semua Kelurahan	Terwujudnya tertib pelayanan administrasi perkantoran	100 Persen	Dokumen Rencana Stratejik (Renstra) perubahan, Rencana Kerja (Renja) dan perubahannya	3 dokumen	Terpenuhinya informasi perencanaan sebagai bahan dan acuan pelaksanaan kegiatan Perangkat Daerah	100%	5,000,000	5,750,000	
7	1	1	2.01	2	Penyusunan Program dan Kegiatan Perangkat Daerah dalam Dokumen Perencanaan	5. Reformasi birokrasi dan peningkatan kualitas pelayanan publik.	Terwujudnya Program Penunjang Urusan Pemerintahan Daerah	Kota Cirebon, Kejaksan, Semua Kelurahan	Terwujudnya tertib pelayanan administrasi perkantoran	100 Persen	Dokumen Rencana Kerja Anggaran (RKA), Rencana Kerja Anggaran Perubahan (RKAP), Dokumen Pelaksanaan Anggaran (DPA), Dokumen Pelaksanaan Perubahan Anggaran (DPPA)	4 dokumen	Terpenuhinya informasi perencanaan sebagai bahan dan acuan pelaksanaan kegiatan Perangkat Daerah	100%	14,633,500	16,828,525	
7	1	1	2.01	3	Penyusunan Dokumen Evaluasi Perangkat Daerah	5. Reformasi birokrasi dan peningkatan kualitas pelayanan publik.	Terwujudnya Program Penunjang Urusan Pemerintahan Daerah	Kota Cirebon, Kejaksan, Semua Kelurahan	Terwujudnya tertib pelayanan administrasi perkantoran	100 Persen	Koordinasi dan Monev Administrasi Kelurahan per triwulan	4 dokumen	Terpenuhinya informasi perencanaan sebagai bahan dan acuan pelaksanaan kegiatan Perangkat Daerah	100%	83,443,000	95,959,450	
											Laporan Kinerja Instansi Pemerintah (LKIP), Laporan Keterangan Pertanggungjawaban (LKPJ), Laporan Penyelenggaraan Pemerintah Daerah (LPPD)	1 dokumen					
											Laporan Pengendalian Evaluasi Rencana Kerja (Renja) per triwulan	4 dokumen					
											Lomba Kelurahan Tingkat Kecamatan	1 dokumen					
											Pembinaan Administrasi Kelurahan	1 dokumen					
7	1	1	2.01	4	Koordinasi dan Sinkronisasi Perencanaan Perangkat Daerah	2. Akselerasi pertumbuhan dan pemerataan pembangunan berkelanjutan.	Terwujudnya Program Penunjang Urusan Pemerintahan Daerah	Kota Cirebon, Kejaksan, Semua Kelurahan	Terwujudnya tertib pelayanan administrasi perkantoran	100 Persen	Laporan Hasil Musrenbang Kecamatan Kejaksan untuk Perencanaan Tahun 2022	1 dokumen	Terpenuhinya informasi perencanaan sebagai bahan dan acuan pelaksanaan kegiatan Perangkat Daerah	100%	60,000,000	69,000,000	
7	1	1	2.01	5	Evaluasi Kinerja Perangkat Daerah	2. Akselerasi pertumbuhan dan pemerataan pembangunan berkelanjutan.	Terwujudnya Program Penunjang Urusan Pemerintahan Daerah	Kota Cirebon, Kejaksan, Semua Kelurahan	Terwujudnya tertib pelayanan administrasi perkantoran	100 Persen	Standar Operasional Prosedur (SOP) dan Standar Pelayanan (SP)	2 dokumen	Terpenuhinya informasi perencanaan sebagai bahan dan acuan pelaksanaan kegiatan Perangkat Daerah	100%	129,378,700	148,785,505	
											Survey Indeks Kepuasan Masyarakat	5 dokumen					
7	**1**	**1**	2.02		**Administrasi Keuangan**										**6,079,375,976**	**6,991,282,372**	
7	1	1	2.02	1	Penyediaan Gaji dan Tunjangan ASN	2. Akselerasi pertumbuhan dan pemerataan pembangunan berkelanjutan.	Terwujudnya Program Penunjang Urusan Pemerintahan Daerah	Kota Cirebon, Kejaksan, Semua Kelurahan	Terwujudnya tertib pelayanan administrasi perkantoran	100 Persen	Gaji dan TPP karyawan se-Kecamatan Kejaksan	50 Orang	Terpenuhinya informasi administasi keuangan sebagai bahan audit keuangan Perangkat Daerah	100%	6,076,375,976	6,987,832,372	

Kode					Urusan/ Bidang Urusan Pemerintahan Daerah Dan Program/ Kegiatan	Prioritas Daerah	Sasaran Daerah	Lokasi	Indikator Kinerja						Pagu Indikatif (Rp.)	Prakiraan Maju (Rp.)	Keterangan
									Capaian Program		Keluaran Kegiatan		Hasil Kegiatan				Prioritas Pembangunan Nasional
									Tolok Ukur	Target	Tolok Ukur	Target	Tolok Ukur	Target			
7	1	1	2.02	9	Penyusunan Pelaporan Keuangan Akhir Tahun	5. Reformasi birokrasi dan peningkatan kualitas pelayanan publik.	Terwujudnya Program Penunjang Urusan Pemerintahan Daerah	Kota Cirebon, Kejaksan, Semua Kelurahan	Terwujudnya tertib pelayanan administrasi perkantoran	100 Persen	Laporan Catatan Atas Laporan Keuangan (CALK) dan kelengkapannya	1 dokumen	Terpenuhinya informasi administasi keuangan sebagai bahan audit keuangan Perangkat Daerah	100%	3,000,000	3,450,000	
7	**1**	**1**	2.03		**Administrasi Umum**										**2,079,205,710**	**2,391,086,566**	
7	1	1	2.03	1	Penyediaan Jasa Surat Menyurat	5. Reformasi birokrasi dan peningkatan kualitas pelayanan publik.	Terwujudnya Program Penunjang Urusan Pemerintahan Daerah	Kota Cirebon, Kejaksan, Semua Kelurahan	Terwujudnya tertib pelayanan administrasi perkantoran	100 Persen	materai di Kecamatan Kejaksan selama 1 (satu) tahun	1900 lembar	Terpenuhinya sarana dan prasarana kantor Perangkat Daerah	100%	131,100,000	150,765,000	
											Petugas jasa surat menyurat	2 orang					
7	1	1	2.03	2	Penyediaan Jasa Komunikasi, Sumber Daya Air dan Listrik	5. Reformasi birokrasi dan peningkatan kualitas pelayanan publik.	Terwujudnya Program Penunjang Urusan Pemerintahan Daerah	Kota Cirebon, Kejaksan, Semua Kelurahan	Terwujudnya tertib pelayanan administrasi perkantoran	100 Persen	Struk pembayaran tagihan rekening air (5 struk/bulan)	60 struk	Terpenuhinya sarana dan prasarana kantor Perangkat Daerah	100%	198,240,000	227,976,000	
											Struk pembayaran tagihan rekening listrik (5 struk/bulan)	60 struk					
											Struk pembayaran tagihan rekening telepon (5 struk/bulan)	60 struk					
7	1	1	2.03	5	Penyediaan Jasa Jaminan Barang Milik Daerah	5. Reformasi birokrasi dan peningkatan kualitas pelayanan publik.	Terwujudnya Program Penunjang Urusan Pemerintahan Daerah	Kota Cirebon, Kejaksan, Semua Kelurahan	Terwujudnya tertib pelayanan administrasi perkantoran	100 Persen	petugas keamanan kantor Kecamatan Kejaksan	6 orang	Terpenuhinya sarana dan prasarana kantor Perangkat Daerah	100%	204,035,000	234,640,250	
7	1	1	2.03	6	Penyediaan Jasa Pemeliharaan dan Perizinan Kendaraan Dinas/Operasional	5. Reformasi birokrasi dan peningkatan kualitas pelayanan publik.	Terwujudnya Program Penunjang Urusan Pemerintahan Daerah	Kota Cirebon, Kejaksan, Semua Kelurahan	Terwujudnya tertib pelayanan administrasi perkantoran	100 Persen	Surat Ketetapan Pajak Daerah PKB R2	38 unit	Terpenuhinya sarana dan prasarana kantor Perangkat Daerah	100%	12,230,000	14,064,500	
											Surat Ketetapan Pajak Daerah PKB R3	13 unit					
											Surat Ketetapan Pajak Daerah PKB R4	2 unit					
7	1	1	2.03	8	Penyediaan Jasa Kebersihan Kantor	5. Reformasi birokrasi dan peningkatan kualitas pelayanan publik.	Terwujudnya Program Penunjang Urusan Pemerintahan Daerah	Kota Cirebon, Kejaksan, Semua Kelurahan	Terwujudnya tertib pelayanan administrasi perkantoran	100 Persen	alat kebersihan di Kecamatan dan kelurahan se-Kecamatan Kejaksan	30 jenis	Terpenuhinya sarana dan prasarana kantor Perangkat Daerah	100%	272,394,000	313,253,100	
											petugas jasa kebersihan kantor di Kecamatan dan kelurahan se-Kecamatan Kejaksan	8 orang					
7	1	1	2.03	10	Penyediaan Alat Tulis Kantor	5. Reformasi birokrasi dan peningkatan kualitas pelayanan publik.	Terwujudnya Program Penunjang Urusan Pemerintahan Daerah	Kota Cirebon, Kejaksan, Semua Kelurahan	Terwujudnya tertib pelayanan administrasi perkantoran	100 Persen	alat tulis kantor	60 jenis	Terpenuhinya sarana dan prasarana kantor Perangkat Daerah	100%	115,587,000	132,925,050	
7	1	1	2.03	11	Penyediaan Barang Cetakan dan Penggandaan	5. Reformasi birokrasi dan peningkatan kualitas pelayanan publik.	Terwujudnya Program Penunjang Urusan Pemerintahan Daerah	Kota Cirebon, Kejaksan, Semua Kelurahan	Terwujudnya tertib pelayanan administrasi perkantoran	100 Persen	barang cetakan	7 jenis	Terpenuhinya sarana dan prasarana kantor Perangkat Daerah	100%	50,312,500	57,859,375	
											penggandaan dan profil kelurahan	95000 lembar					
7	1	1	2.03	15	Penyediaan Bahan Bacaan dan Peraturan Perundang-Undangan	5. Reformasi birokrasi dan peningkatan kualitas pelayanan publik.	Terwujudnya Program Penunjang Urusan Pemerintahan Daerah	Kota Cirebon, Kejaksan, Semua Kelurahan	Terwujudnya tertib pelayanan administrasi perkantoran	100 Persen	surat kabar di kantor Kecamatan Kejaksan dan kelurahan se-Kecamatan Kejaksan	4 jenis	Terpenuhinya sarana dan prasarana kantor Perangkat Daerah	100%	13,461,200	15,480,380	

Kode					Urusan/ Bidang Urusan Pemerintahan Daerah Dan Program/ Kegiatan	Prioritas Daerah	Sasaran Daerah	Lokasi	Indikator Kinerja						Pagu Indikatif (Rp.)	Prakiraan Maju (Rp.)	Keterangan
									Capaian Program		Keluaran Kegiatan		Hasil Kegiatan				Prioritas Pembangunan Nasional
									Tolok Ukur	Target	Tolok Ukur	Target	Tolok Ukur	Target			
7	1	1	2.03	16	Penyediaan Bahan Logistik Kantor	5. Reformasi birokrasi dan peningkatan kualitas pelayanan publik.	Terwujudnya Program Penunjang Urusan Pemerintahan Daerah	Kota Cirebon, Kejaksan, Semua Kelurahan	Terwujudnya tertib pelayanan administrasi perkantoran	100 Persen	Isi ulang tabung gas 3 kg	72 kali	Terpenuhinya sarana dan prasarana kantor Perangkat Daerah	100%	4,770,000	5,485,500	
											Isi ulang tabung gas 5,5 kg	12 kali					
7	1	1	2.03	17	Penyediaan Makanan dan Minuman	5. Reformasi birokrasi dan peningkatan kualitas pelayanan publik.	Terwujudnya Program Penunjang Urusan Pemerintahan Daerah	Kota Cirebon, Kejaksan, Semua Kelurahan	Terwujudnya tertib pelayanan administrasi perkantoran	100 Persen	makanan dan minuman harian pegawai, jumat bersih (jumsih), senam dan pengajian	12 jenis	Terpenuhinya sarana dan prasarana kantor Perangkat Daerah	100%	156,426,000	179,889,900	
											makanan minuman tamu dan pengajian	5 jenis					
											makan untuk rapat brifing staf 12 (dua belas) bulan, rapat koordinasi internal 4 (empat) triwulan, dan rapat koordinasi lintas sektor 4 (empat) triwulan	1400 dus					
											notulen hasil rapat Kecamatan Kejaksan	20 dokumen					
											snack tamu dan pengajian	600 dus					
											snack untuk rapat brifing staf 12 (dua belas) bulan, rapat koordinasi internal 4 (empat) triwulan, dan rapat koordinasi lintas sektor 4 (empat) triwulan	1900 dus					
7	1	1	2.03	18	Rapat-Rapat Kordinasi dan Konsultasi ke Luar Daerah	5. Reformasi birokrasi dan peningkatan kualitas pelayanan publik.	Terwujudnya Program Penunjang Urusan Pemerintahan Daerah	Kota Cirebon, Kejaksan, Semua Kelurahan	Terwujudnya tertib pelayanan administrasi perkantoran	100 Persen	perjalanan dinas pegawai Kecamatan Kejaksan ke luar daerah	20 dokumen	Terpenuhinya sarana dan prasarana kantor Perangkat Daerah	100%	67,075,000	77,136,250	
7	1	1	2.03	20	Pengadaan Kendaraan Dinas/Operasional	5. Reformasi birokrasi dan peningkatan kualitas pelayanan publik.	Terwujudnya Program Penunjang Urusan Pemerintahan Daerah	Kota Cirebon, Kejaksan, Semua Kelurahan	Terwujudnya tertib pelayanan administrasi perkantoran	100 Persen	Kendaraan dinas/operasional R2	3 unit	Terpenuhinya sarana dan prasarana kantor Perangkat Daerah	100%	89,818,000	103,290,700	
											Kendaraan operasional sampah R3	2 unit					
											Kendaraan operasional siaga sehat R4	3 unit					
7	1	1	2.03	22	Pengadaan Perlengkapan Gedung Kantor	5. Reformasi birokrasi dan peningkatan kualitas pelayanan publik.	Terwujudnya Program Penunjang Urusan Pemerintahan Daerah	Kota Cirebon, Kejaksan, Semua Kelurahan	Terwujudnya tertib pelayanan administrasi perkantoran	100 Persen	Perlengkapan : APAR, AC, CCTV, umbul-umbul, lampu keperluan lomba, karpet, vacum cleaner	7 jenis	Terpenuhinya sarana dan prasarana kantor Perangkat Daerah	100%	104,006,100	119,607,015	
7	1	1	2.03	24	Pengadaan Peralatan Gedung Kantor	5. Reformasi birokrasi dan peningkatan kualitas pelayanan publik.	Terwujudnya Program Penunjang Urusan Pemerintahan Daerah	Kota Cirebon, Kejaksan, Semua Kelurahan	Terwujudnya tertib pelayanan administrasi perkantoran	100 Persen	Peralatan : Smart TV, scanner, mic, komputer, printer, drone, kamera DSLR, sound sistem	8 jenis	Terpenuhinya sarana dan prasarana kantor Perangkat Daerah	100%	120,666,900	138,766,935	
7	1	1	2.03	25	Pengadaan Mebeleur	5. Reformasi birokrasi dan peningkatan kualitas pelayanan publik.	Terwujudnya Program Penunjang Urusan Pemerintahan Daerah	Kota Cirebon, Kejaksan, Semua Kelurahan	Terwujudnya tertib pelayanan administrasi perkantoran	100 Persen	Mebeleur : Meja kerja, kursi putar, kursi rapat, meja rapat, podium, kursi pimpinan, kursi tunggu	7 jenis	Terpenuhinya sarana dan prasarana kantor Perangkat Daerah	100%	51,151,100	58,823,765	

Kode					Urusan/ Bidang Urusan Pemerintahan Daerah Dan Program/ Kegiatan	Prioritas Daerah	Sasaran Daerah	Lokasi	Indikator Kinerja						Pagu Indikatif (Rp.)	Prakiraan Maju (Rp.)	Keterangan
									Capaian Program		Keluaran Kegiatan		Hasil Kegiatan				Prioritas Pembangunan Nasional
									Tolok Ukur	Target	Tolok Ukur	Target	Tolok Ukur	Target			
7	1	1	2.03	28	Pemeliharaan Rutin/Berkala Gedung Kantor	5. Reformasi birokrasi dan peningkatan kualitas pelayanan publik.	Terwujudnya Program Penunjang Urusan Pemerintahan Daerah	Kota Cirebon, Kejaksan, Semua Kelurahan	Terwujudnya tertib pelayanan administrasi perkantoran	100 Persen	Gedung kantor	5 unit	Terpenuhinya sarana dan prasarana kantor Perangkat Daerah	100%	186,320,910	214,269,046	
7	1	1	2.03	30	Pemeliharaan Rutin/Berkala Kendaraan Dinas/Operasional	5. Reformasi birokrasi dan peningkatan kualitas pelayanan publik.	Terwujudnya Program Penunjang Urusan Pemerintahan Daerah	Kota Cirebon, Kejaksan, Semua Kelurahan	Terwujudnya tertib pelayanan administrasi perkantoran	100 Persen	Kendaraan dinas/operasional bermotor berupa jasa service, suku cadang, BBM dan pelumas	1 tahun	Terpenuhinya sarana dan prasarana kantor Perangkat Daerah	100%	242,212,000	278,543,800	
											Kendaraan Roda 2	38 unit					
											Kendaraan Roda 3	13 unit					
											Kendaraan Roda 4	2 unit					
7	1	1	2.03	32	Pemeliharaan Rutin/Berkala Perlengkapan Gedung Kantor	5. Reformasi birokrasi dan peningkatan kualitas pelayanan publik.	Terwujudnya Program Penunjang Urusan Pemerintahan Daerah	Kota Cirebon, Kejaksan, Semua Kelurahan	Terwujudnya tertib pelayanan administrasi perkantoran	100 Persen	Perlengkapan : mesin potong rumput, AC, jaringan listrik/telepon/air/internet, CCTV, mesin absensiPerlengkapan : mesin potong rumput, AC, jaringan listrik/telepon/air/internet, CCTV, mesin absensi	8 jenis	Terpenuhinya sarana dan prasarana kantor Perangkat Daerah	100%	27,600,000	31,740,000	
7	1	1	2.03	34	Pemeliharaan Rutin/Berkala Peralatan Gedung Kantor	5. Reformasi birokrasi dan peningkatan kualitas pelayanan publik.	Terwujudnya Program Penunjang Urusan Pemerintahan Daerah	Kota Cirebon, Kejaksan, Semua Kelurahan	Terwujudnya tertib pelayanan administrasi perkantoran	100 Persen	Peralatan : komputer, printer, scanner, proyektor, sound sistem, kamera, laptop	7 jenis	Terpenuhinya sarana dan prasarana kantor Perangkat Daerah	100%	31,800,000	36,570,000	
7	**1**	**1**	2.04		**Peningkatan Disiplin dan Kapasitas Sumber Daya Aparatur**										**73,146,300**	**84,118,245**	
7	1	1	2.04	1	Pengadaan Mesin/Kartu Absensi	5. Reformasi birokrasi dan peningkatan kualitas pelayanan publik.	Terwujudnya Program Penunjang Urusan Pemerintahan Daerah	Kota Cirebon, Kejaksan, Kebonbaru	Terwujudnya tertib pelayanan administrasi perkantoran	100 Persen	Mesin Absensi dan kelengkapannya	1 unit	Terwujudnya disiplin dan kapasitas aparatur Perangkat Daerah	100%	3,500,000	4,025,000	
7	1	1	2.04	2	Pengadaan Pakaian Dinas Beserta Perlengkapannya	5. Reformasi birokrasi dan peningkatan kualitas pelayanan publik.	Terwujudnya Program Penunjang Urusan Pemerintahan Daerah	Kota Cirebon, Kejaksan, Semua Kelurahan	Terwujudnya tertib pelayanan administrasi perkantoran	100 Persen	pakaian dinas harian	50 stel	Terwujudnya disiplin dan kapasitas aparatur Perangkat Daerah	100%	58,278,300	67,020,045	
											pakaian dinas hitam putih	50 stel					
											pakaian olahraga	30 stel					
7	1	1	2.04	4	Pengadaan Pakaian Korpri	5. Reformasi birokrasi dan peningkatan kualitas pelayanan publik.	Terwujudnya Program Penunjang Urusan Pemerintahan Daerah	Kota Cirebon, Kejaksan, Kesenden	Terwujudnya tertib pelayanan administrasi perkantoran	100 Persen	pakaian korpri	10 stel	Terwujudnya disiplin dan kapasitas aparatur Perangkat Daerah	100%	11,368,000	13,073,200	

Tabel 5.1 Program dan Kegiatan Perangkat Daerah
Kota Cirebon
Tahun 2021

Unit Organisasi : 7.01.0.00.0.00.02.00 KECAMATAN KESAMBI
Sub Unit Organisasi : 7.01.0.00.0.00.02.00 KECAMATAN KESAMBI

Kode					Urusan/ Bidang Urusan Pemerintahan Daerah Dan Program/ Kegiatan	Prioritas Daerah	Sasaran Daerah	Lokasi	Indikator Kinerja						Pagu Indikatif (Rp.)	Prakiraan Maju (Rp.)	Keterangan
									Capaian Program		Keluaran Kegiatan		Hasil Kegiatan				
									Tolok Ukur	Target	Tolok Ukur	Target	Tolok Ukur	Target			Prioritas Pembangunan Nasional
7					**UNSUR KEWILAYAHAN**												
7	**1**				**KECAMATAN**										**23,469,210,885**	**26,989,592,516**	
7	**1**	**1**			**PROGRAM PENUNJANG URUSAN PEMERINTAHAN DAERAH**										**10,240,348,611**	**11,776,400,902**	
7	**1**	**1**	2.01		**Perencanaan dan Evaluasi Kinerja Perangkat Daerah**										**244,287,000**	**280,930,050**	
7	1	1	2.01	1	Penyusunan Renstra dan Renja Perangkat Daerah	2. Akselerasi pertumbuhan dan pemerataan pembangunan berkelanjutan.	Terwujudnya Program Penunjang Urusan Pemerintahan Daerah	Kota Cirebon, Kesambi, Semua Kelurahan	Terwujudnya tertib pelayanan administrasi perkantoran	100 Persen	Renja	1 Dokumen	Tersedinya informasi perencanaan sebagai bahan dan acuan pelaksanaan kegiatan perangkat daerah	100 Persen	6,798,000	7,817,700	
											Renja Perubahan	1 Dokumen					
											Renstra Perubahan	1 Dokumen					
7	1	1	2.01	2	Penyusunan Program dan Kegiatan Perangkat Daerah dalam Dokumen Perencanaan	2. Akselerasi pertumbuhan dan pemerataan pembangunan berkelanjutan.	Terwujudnya Program Penunjang Urusan Pemerintahan Daerah	Kota Cirebon, Kesambi, Semua Kelurahan	Terwujudnya tertib pelayanan administrasi perkantoran	100 Persen	Dokumen DPA 2021	1 Dokumen	Tersedinya informasi perencanaan sebagai bahan dan acuan pelaksanaan kegiatan perangkat daerah	100 Persen	15,000,000	17,250,000	
											Dokumen DPPA 2021	1 Dokumen					
											Dokumen RKA 2022	1 Dokumen					
											Dokumen RKAP 2021	1 Dokumen					
7	1	1	2.01	3	Penyusunan Dokumen Evaluasi Perangkat Daerah	2. Akselerasi pertumbuhan dan pemerataan pembangunan berkelanjutan.	Terwujudnya Program Penunjang Urusan Pemerintahan Daerah	Kota Cirebon, Kesambi, Semua Kelurahan	Terwujudnya tertib pelayanan administrasi perkantoran	100 Persen	Dokumen Dalev Triwulan I, II, III Tahun 2021	3 Dokumen	Tersedinya informasi perencanaan sebagai bahan dan acuan pelaksanaan kegiatan perangkat daerah	100 Persen	6,590,000	7,578,500	
											Dokumen Dalev Triwulan IV 2020	1 Dokumen					
7	1	1	2.01	4	Koordinasi dan Sinkronisasi Perencanaan Perangkat Daerah	2. Akselerasi pertumbuhan dan pemerataan pembangunan berkelanjutan.	Terwujudnya Program Penunjang Urusan Pemerintahan Daerah	Kota Cirebon, Kesambi, Semua Kelurahan	Terwujudnya tertib pelayanan administrasi perkantoran	100 Persen	Penyelenggaraan Musrenbang Kecamatan	1 Dokumen	Tersedinya informasi perencanaan sebagai bahan dan acuan pelaksanaan kegiatan perangkat daerah	100 Persen	26,897,000	30,931,550	
7	1	1	2.01	5	Evaluasi Kinerja Perangkat Daerah	2. Akselerasi pertumbuhan dan pemerataan pembangunan berkelanjutan.	Terwujudnya Program Penunjang Urusan Pemerintahan Daerah	Kota Cirebon, Kesambi, Semua Kelurahan	Terwujudnya tertib pelayanan administrasi perkantoran	100 Persen	Dokumen IKM	1 Dokumen	Tersedinya informasi perencanaan sebagai bahan dan acuan pelaksanaan kegiatan perangkat daerah	100 Persen	189,002,000	217,352,300	
											SOP dan Standar Pelayanan	2 Dokumen					
7	**1**	**1**	2.02		**Administrasi Keuangan**										**7,529,253,136**	**8,658,641,106**	
7	1	1	2.02	1	Penyediaan Gaji dan Tunjangan ASN	2. Akselerasi pertumbuhan dan pemerataan pembangunan berkelanjutan.	Terwujudnya Program Penunjang Urusan Pemerintahan Daerah	Kota Cirebon, Kesambi, Semua Kelurahan	Terwujudnya tertib pelayanan administrasi perkantoran	100 Persen	Tersedianya Gaji dan Tunjangan ASN	12 Bulan	Terpenuhinya informasi administasi keuangan sebagai bahan audit keuangan Perangkat Daerah	100 Persen	7,518,525,136	8,646,303,906	
7	1	1	2.02	6	Penyusunan Laporan Capaian Kinerja dan Ikhtisar Realisasi Kinerja SKPD	2. Akselerasi pertumbuhan dan pemerataan pembangunan berkelanjutan.	Terwujudnya Program Penunjang Urusan Pemerintahan Daerah	Kota Cirebon, Kesambi, Semua Kelurahan	Terwujudnya tertib pelayanan administrasi perkantoran	100 Persen	Laporan LAKIP	1 Dokumen	Terpenuhinya informasi administasi keuangan sebagai bahan audit keuangan Perangkat Daerah	100 Persen	7,198,000	8,277,700	
											Laporan PK	1 Dokumen					
											Laporan Tahunan	1 Dokumen					
7	1	1	2.02	7	Penyusunan Laporan Keuangan Bulanan/Semesteran	2. Akselerasi pertumbuhan dan pemerataan pembangunan berkelanjutan.	Terwujudnya Program Penunjang Urusan Pemerintahan Daerah	Kota Cirebon, Kesambi, Semua Kelurahan	Terwujudnya tertib pelayanan administrasi perkantoran	100 Persen	Laporan Calk Unaudited dan Audited	2 Dokumen	Terpenuhinya informasi administasi keuangan sebagai bahan audit keuangan Perangkat Daerah	100 Persen	3,530,000	4,059,500	
											Laporan keuangan bulanan	12 Dokumen					

Kode					Urusan/ Bidang Urusan Pemerintahan Daerah Dan Program/ Kegiatan	Prioritas Daerah	Sasaran Daerah	Lokasi	Indikator Kinerja						Pagu Indikatif (Rp.)	Prakiraan Maju (Rp.)	Keterangan
									Capaian Program		Keluaran Kegiatan		Hasil Kegiatan				Prioritas Pembangunan Nasional
									Tolok Ukur	Target	Tolok Ukur	Target	Tolok Ukur	Target			
7	**1**	**1**	2.03		**Administrasi Umum**										**2,350,190,975**	**2,702,719,621**	
7	1	1	2.03	1	Penyediaan Jasa Surat Menyurat	2. Akselerasi pertumbuhan dan pemerataan pembangunan berkelanjutan.	Terwujudnya Program Penunjang Urusan Pemerintahan Daerah	Kota Cirebon, Kesambi, Semua Kelurahan	Terwujudnya tertib pelayanan administrasi perkantoran	100 Persen	Materai 6000	420 Lembar	Terpenuhinya sarana dan prasarana kantor Perangkat Daerah	100 Persen	2,520,000	2,898,000	
7	1	1	2.03	2	Penyediaan Jasa Komunikasi, Sumber Daya Air dan Listrik	2. Akselerasi pertumbuhan dan pemerataan pembangunan berkelanjutan.	Terwujudnya Program Penunjang Urusan Pemerintahan Daerah	Kota Cirebon, Kesambi, Semua Kelurahan	Terwujudnya tertib pelayanan administrasi perkantoran	100 Persen	Struk Pembayaran Tagihan Rekening Air (PDAM)	12 Struk	Terpenuhinya sarana dan prasarana kantor Perangkat Daerah	100 Persen	245,020,000	281,773,000	
											Struk Pembayaran Tagihan Rekening Internet	12 Struk					
											Struk Pembayaran Tagihan Rekening Listrik	12 Struk					
											Struk Pembayaran Tagihan Rekening Telepon	12 Struk					
7	1	1	2.03	5	Penyediaan Jasa Jaminan Barang Milik Daerah	2. Akselerasi pertumbuhan dan pemerataan pembangunan berkelanjutan.	Terwujudnya Program Penunjang Urusan Pemerintahan Daerah	Kota Cirebon, Kesambi, Semua Kelurahan	Terwujudnya tertib pelayanan administrasi perkantoran	100 Persen	Polis Asuransi Kendaraan R2	51 Unit	Terpenuhinya sarana dan prasarana kantor Perangkat Daerah	100 Persen	255,475,800	293,797,170	
											Polis Asuransi Kendaraan R4	2 Unit					
											Sepatu Tenaga Pengamanan Kantor	7 Pasang					
											Seragam Tenaga Pengamanan Kantor	7 Stell					
											Tenaga Pengamanan Kantor	7 Orang					
7	1	1	2.03	6	Penyediaan Jasa Pemeliharaan dan Perizinan Kendaraan Dinas/Operasional	2. Akselerasi pertumbuhan dan pemerataan pembangunan berkelanjutan.	Terwujudnya Program Penunjang Urusan Pemerintahan Daerah		Terwujudnya tertib pelayanan administrasi perkantoran	100 Persen	STNK/SKPD PKB R2	43 Unit	Terpenuhinya sarana dan prasarana kantor Perangkat Daerah	100 Persen	13,197,500	15,177,125	
											STNK/SKPD PKB R3	8 Unit					
											Surat Ketetapan Pajak Daerah PKB R4	2 Unit					
7	1	1	2.03	8	Penyediaan Jasa Kebersihan Kantor	2. Akselerasi pertumbuhan dan pemerataan pembangunan berkelanjutan.	Terwujudnya Program Penunjang Urusan Pemerintahan Daerah	Kota Cirebon, Kesambi, Semua Kelurahan	Terwujudnya tertib pelayanan administrasi perkantoran	100 Persen	Sepatu Tenaga Kebersihan Kantor	7 Pasang	Terpenuhinya sarana dan prasarana kantor Perangkat Daerah	100 Persen	255,584,500	293,922,175	
											Seragam Tenaga Kebersihan Kantor	7 Stell					
											Tenaga Kebersihan Kantor	7 Orang					
7	1	1	2.03	10	Penyediaan Alat Tulis Kantor	2. Akselerasi pertumbuhan dan pemerataan pembangunan berkelanjutan.	Terwujudnya Program Penunjang Urusan Pemerintahan Daerah	Kota Cirebon, Kesambi, Semua Kelurahan	Terwujudnya tertib pelayanan administrasi perkantoran	100 Persen	Alat Tulis Kantor	64 Jenis	Terpenuhinya sarana dan prasarana kantor Perangkat Daerah	100 Persen	81,190,800	93,369,420	
7	1	1	2.03	11	Penyediaan Barang Cetakan dan Penggandaan	2. Akselerasi pertumbuhan dan pemerataan pembangunan berkelanjutan.	Terwujudnya Program Penunjang Urusan Pemerintahan Daerah	Kota Cirebon, Kesambi, Semua Kelurahan	Terwujudnya tertib pelayanan administrasi perkantoran	100 Persen	Barang Cetakan	3 Jenis	Terpenuhinya sarana dan prasarana kantor Perangkat Daerah	100 Persen	44,785,500	51,503,325	
											Buku profil PD	1 Dokumen					
											Penggandaan	78000 Lembar					
											Penjilidan	500 Buku					
7	1	1	2.03	15	Penyediaan Bahan Bacaan dan Peraturan Perundang-Undangan	2. Akselerasi pertumbuhan dan pemerataan pembangunan berkelanjutan.	Terwujudnya Program Penunjang Urusan Pemerintahan Daerah	Kota Cirebon, Kesambi, Semua Kelurahan	Terwujudnya tertib pelayanan administrasi perkantoran	100 Persen	Surat Kabar Harian Lokal	3 Judul	Terpenuhinya sarana dan prasarana kantor Perangkat Daerah	100 Persen	43,560,000	50,094,000	
											Surat Kabar Harian Nasional	1 Judul					

Kode					Urusan/ Bidang Urusan Pemerintahan Daerah Dan Program/ Kegiatan	Prioritas Daerah	Sasaran Daerah	Lokasi	Indikator Kinerja						Pagu Indikatif (Rp.)	Prakiraan Maju (Rp.)	Keterangan
									Capaian Program		Keluaran Kegiatan		Hasil Kegiatan				Prioritas Pembangunan Nasional
									Tolok Ukur	Target	Tolok Ukur	Target	Tolok Ukur	Target			
7	1	1	2.03	16	Penyediaan Bahan Logistik Kantor	2. Akselerasi pertumbuhan dan pemerataan pembangunan berkelanjutan.	Terwujudnya Program Penunjang Urusan Pemerintahan Daerah	Kota Cirebon, Kesambi, Semua Kelurahan	Terwujudnya tertib pelayanan administrasi perkantoran	100 Persen	Isi Ulang Tabung Elpiji 12 KG	60 Kali	Terpenuhinya sarana dan prasarana kantor Perangkat Daerah	100 Persen	9,600,000	11,040,000	
7	1	1	2.03	17	Penyediaan Makanan dan Minuman	2. Akselerasi pertumbuhan dan pemerataan pembangunan berkelanjutan.	Terwujudnya Program Penunjang Urusan Pemerintahan Daerah	Kota Cirebon, Kesambi, Semua Kelurahan	Terwujudnya tertib pelayanan administrasi perkantoran	100 Persen	Aplikasi Sedulur Mobile yang dipelihara (56 RW)	1 Laporan	Terpenuhinya sarana dan prasarana kantor Perangkat Daerah	100 Persen	257,788,000	296,456,200	
											Laporan mamin Harian Pegawai	12 Laporan					
											Laporan/ Notulen Rapat Internal/ Briefing	12 Laporan					
											Laporan pelaksanaan kajian rohani (Seninan) Bagi Pegawai PD	11 Laporan					
											Laporan pelaksanaan olah raga senam bagi pegawai PD	11 Laporan					
											Media Sosial Facebook dan Instagram PD yang dipelihara (12 Media Sosial)	12 Laporan					
											Web Aplikasi Sedulur yang dipelihara (6 Website)	12 Laporan					
											Web Prodeskel yang dipelihara (5 Kelurahan)	1 Laporan					
											Website PD yang dibangun/ dipelihara (6 Website)	12 Laporan					
7	1	1	2.03	18	Rapat-Rapat Kordinasi dan Konsultasi ke Luar Daerah	2. Akselerasi pertumbuhan dan pemerataan pembangunan berkelanjutan.	Terwujudnya Program Penunjang Urusan Pemerintahan Daerah	Kota Cirebon, Kesambi, Semua Kelurahan	Terwujudnya tertib pelayanan administrasi perkantoran	100 Persen	Laporan hasil pelaksanaan rapat-rapat koordinasi dan konsultasi ke luar daerah	12 Laporan	Terpenuhinya sarana dan prasarana kantor Perangkat Daerah	100 Persen	66,441,000	76,407,150	
											Laporan Sinergitas dan Capacity Building Bagi Pegawai PD	1 Laporan					
7	1	1	2.03	20	Pengadaan Kendaraan Dinas/Operasional	2. Akselerasi pertumbuhan dan pemerataan pembangunan berkelanjutan.	Terwujudnya Program Penunjang Urusan Pemerintahan Daerah	Kota Cirebon, Kesambi, Semua Kelurahan	Terwujudnya tertib pelayanan administrasi perkantoran	100 Persen	Roda 2	2 Unit	Terpenuhinya sarana dan prasarana kantor Perangkat Daerah	100 Persen	88,785,000	102,102,750	
7	1	1	2.03	22	Pengadaan Perlengkapan Gedung Kantor	2. Akselerasi pertumbuhan dan pemerataan pembangunan berkelanjutan.	Terwujudnya Program Penunjang Urusan Pemerintahan Daerah	Kota Cirebon, Kesambi, Semua Kelurahan	Terwujudnya tertib pelayanan administrasi perkantoran	100 Persen	Perlengkapan gedung kantor	5 Jenis	Terpenuhinya sarana dan prasarana kantor Perangkat Daerah	100 Persen	74,231,100	85,365,765	
7	1	1	2.03	24	Pengadaan Peralatan Gedung Kantor	1, Peningkatan kesejahteraan dan kualitas Sumber Daya Manusia.	Terwujudnya Program Penunjang Urusan Pemerintahan Daerah	Kota Cirebon, Kesambi, Semua Kelurahan	Terwujudnya tertib pelayanan administrasi perkantoran	100 Persen	Peralatan gedung kantor	15 Jenis	Terpenuhinya sarana dan prasarana kantor Perangkat Daerah	100 Persen	110,897,000	127,531,550	
7	1	1	2.03	25	Pengadaan Mebeleur	2. Akselerasi pertumbuhan dan pemerataan pembangunan berkelanjutan.	Terwujudnya Program Penunjang Urusan Pemerintahan Daerah	Kota Cirebon, Kesambi, Semua Kelurahan	Terwujudnya tertib pelayanan administrasi perkantoran	100 Persen	Mebeleur kantor	3 Jenis	Terpenuhinya sarana dan prasarana kantor Perangkat Daerah	100 Persen	72,504,200	83,379,830	

Kode					Urusan/ Bidang Urusan Pemerintahan Daerah Dan Program/ Kegiatan	Prioritas Daerah	Sasaran Daerah	Lokasi	Indikator Kinerja						Pagu Indikatif (Rp.)	Prakiraan Maju (Rp.)	Keterangan
									Capaian Program		Keluaran Kegiatan		Hasil Kegiatan				Prioritas Pembangunan Nasional
									Tolok Ukur	Target	Tolok Ukur	Target	Tolok Ukur	Target			
7	1	1	2.03	28	Pemeliharaan Rutin/Berkala Gedung Kantor	2. Akselerasi pertumbuhan dan pemerataan pembangunan berkelanjutan.	Terwujudnya Program Penunjang Urusan Pemerintahan Daerah	Kota Cirebon, Kesambi, Semua Kelurahan	Terwujudnya tertib pelayanan administrasi perkantoran	100 Persen	Kantor Kecamatan Kesambi	1 Gedung	Terpenuhinya sarana dan prasarana kantor Perangkat Daerah	100 Persen	236,584,175	272,071,801	
											Kantor Kelurahan Drajat	1 Gedung					
											Kantor Kelurahan Karyamulya	1 Gedung					
											Kantor Kelurahan Kesambi	1 Gedung					
											Kantor Kelurahan Pekiringan	1 Gedung					
											Kantor Kelurahan Sunyaragi	1 Gedung					
7	1	1	2.03	30	Pemeliharaan Rutin/Berkala Kendaraan Dinas/Operasional	2. Akselerasi pertumbuhan dan pemerataan pembangunan	Terwujudnya Program Penunjang Urusan Pemerintahan Daerah	Kota Cirebon, Kesambi, Semua Kelurahan	Terwujudnya tertib pelayanan administrasi perkantoran	100 Persen	Bahan Bakar Minyak (BBM)	61 Unit	Terpenuhinya sarana dan prasarana kantor Perangkat Daerah	100 Persen	334,796,400	385,015,860	
											Pelumas	61 Unit					
											Service	61 Unit					
											Suku Cadang	61 Unit					
7	1	1	2.03	32	Pemeliharaan Rutin/Berkala Perlengkapan Gedung Kantor	2. Akselerasi pertumbuhan dan pemerataan pembangunan berkelanjutan.	Terwujudnya Program Penunjang Urusan Pemerintahan Daerah	Kota Cirebon, Kesambi, Semua Kelurahan	Terwujudnya tertib pelayanan administrasi perkantoran	100 Persen	Terpeliharanya Perlengkapan Gedung Kantor	5 Jenis	Terpenuhinya sarana dan prasarana kantor Perangkat Daerah	100 Persen	21,160,000	24,334,000	
7	1	1	2.03	34	Pemeliharaan Rutin/Berkala Peralatan Gedung Kantor	2. Akselerasi pertumbuhan dan pemerataan pembangunan berkelanjutan.	Terwujudnya Program Penunjang Urusan Pemerintahan Daerah	Kota Cirebon, Kesambi, Semua Kelurahan	Terwujudnya tertib pelayanan administrasi perkantoran	100 Persen	Terpeliharanya Peralatan Gednung Kantor	5 Jenis	Terpenuhinya sarana dan prasarana kantor Perangkat Daerah	100 Persen	41,700,000	47,955,000	
7	1	1	2.03	35	Pemeliharaan Rutin/Berkala Mebeleur	2. Akselerasi pertumbuhan dan pemerataan pembangunan berkelanjutan.	Terwujudnya Program Penunjang Urusan Pemerintahan Daerah	Kota Cirebon, Kesambi, Semua Kelurahan	Terwujudnya tertib pelayanan administrasi perkantoran	100 Persen	Terpeliharanya Mebeleur	3 Jenis	Terpenuhinya sarana dan prasarana kantor Perangkat Daerah	100 Persen	5,775,000	6,641,250	
7	1	1	2.03	38	Rehabilitasi Sedang/Berat Rumah Gedung Kantor	2. Akselerasi pertumbuhan dan pemerataan pembangunan berkelanjutan.	Terwujudnya Program Penunjang Urusan Pemerintahan Daerah	Kota Cirebon, Kesambi, Semua Kelurahan	Terwujudnya tertib pelayanan administrasi perkantoran	100 Persen	Kantor Kecamatan Kesambi	1 Gedung	Terpenuhinya sarana dan prasarana kantor Perangkat Daerah	100 Persen	88,595,000	101,884,250	
											Kantor Kelurahan Drajat	1 Gedung					
											Kantor Kelurahan Karyamulya	1 Gedung					
											Kantor Kelurahan Kesambi	1 Gedung					
											Kantor Kelurahan Pekiringan	1 Gedung					
											Kantor Kelurahan Sunyaragi	1 Gedung					
7	**1**	**1**	2.04		**Peningkatan Disiplin dan Kapasitas Sumber Daya Aparatur**										**116,617,500**	**134,110,125**	
7	1	1	2.04	2	Pengadaan Pakaian Dinas Beserta Perlengkapannya	2. Akselerasi pertumbuhan dan pemerataan pembangunan berkelanjutan.	Terwujudnya Program Penunjang Urusan Pemerintahan Daerah	Kota Cirebon, Kesambi, Semua Kelurahan	Terwujudnya tertib pelayanan administrasi perkantoran	100 Persen	PDH Hitam Putih	58 Stell	terwujudnya disiplin dan kapasitas aparatur Perangkat Daerah	100 Persen	70,410,900	80,972,535	
											PDH Khaki	58 Stell					
7	1	1	2.04	4	Pengadaan Pakaian Korpri	2. Akselerasi pertumbuhan dan pemerataan pembangunan berkelanjutan.	Terwujudnya Program Penunjang Urusan Pemerintahan Daerah	Kota Cirebon, Kesambi, Semua Kelurahan	Terwujudnya tertib pelayanan administrasi perkantoran	100 Persen	PDH Khaki	58 Stell	terwujudnya disiplin dan kapasitas aparatur Perangkat Daerah	100 Persen	15,609,700	17,951,155	

Kode					Urusan/ Bidang Urusan Pemerintahan Daerah Dan Program/ Kegiatan	Prioritas Daerah	Sasaran Daerah	Lokasi	Indikator Kinerja						Pagu Indikatif (Rp.)	Prakiraan Maju (Rp.)	Keterangan
									Capaian Program		Keluaran Kegiatan		Hasil Kegiatan				Prioritas Pembangunan Nasional
									Tolok Ukur	Target	Tolok Ukur	Target	Tolok Ukur	Target			
7	1	1	2.04	5	Pengadaan Pakaian Khusus Hari-hari Tertentu	2. Akselerasi pertumbuhan dan pemerataan pembangunan berkelanjutan.	Terwujudnya Program Penunjang Urusan Pemerintahan Daerah	Kota Cirebon, Kesambi, Semua Kelurahan	Terwujudnya tertib pelayanan administrasi perkantoran	100 Persen	Seragam Olahraga	58 Stell	terwujudnya disiplin dan kapasitas aparatur Perangkat Daerah	100 Persen	30,596,900	35,186,435	

Tabel 5.1 Program dan Kegiatan Perangkat Daerah
Kota Cirebon
Tahun 2021

Unit Organisasi : 7.01.0.00.0.00.03.00 KECAMATAN HARJAMUKTI
Sub Unit Organisasi : 7.01.0.00.0.00.03.00 KECAMATAN HARJAMUKTI

Kode					Urusan/ Bidang Urusan Pemerintahan Daerah Dan Program/ Kegiatan	Prioritas Daerah	Sasaran Daerah	Lokasi	Indikator Kinerja						Pagu Indikatif (Rp.)	Prakiraan Maju (Rp.)	Keterangan
									Capaian Program		Keluaran Kegiatan		Hasil Kegiatan				Prioritas Pembangunan Nasional
									Tolok Ukur	Target	Tolok Ukur	Target	Tolok Ukur	Target			
7					**UNSUR KEWILAYAHAN**												
7	**1**				**KECAMATAN**										**29,288,336,252**	**33,681,586,690**	
7	**1**	**1**			**PROGRAM PENUNJANG URUSAN PEMERINTAHAN DAERAH**										**11,748,249,452**	**13,510,486,870**	
7	**1**	**1**	2.01		**Perencanaan dan Evaluasi Kinerja Perangkat Daerah**										**142,790,850**	**164,209,477**	
7	1	1	2.01	1	Penyusunan Renstra dan Renja Perangkat Daerah	5. Reformasi birokrasi dan peningkatan kualitas pelayanan publik.	Terwujudnya Program Penunjang Urusan Pemerintahan Daerah	Kota Cirebon, Harjamukti, Semua Kelurahan	Terwujudnya tertib pelayanan administrasi perkantoran	100 Persen	Dokumen Renstra dan Renja Kecamatan Harjamukti	2 Dokumen	Terpenuhinya informasi perencanaan sebagai bahan dan acuan pelaksanaan kegiatan perangkat daerah	100%	10,000,000	11,500,000	
7	1	1	2.01	2	Penyusunan Program dan Kegiatan Perangkat Daerah dalam Dokumen Perencanaan	5. Reformasi birokrasi dan peningkatan kualitas pelayanan publik.	Terwujudnya Program Penunjang Urusan Pemerintahan Daerah	Kota Cirebon, Harjamukti, Semua Kelurahan	Terwujudnya tertib pelayanan administrasi perkantoran	100 Persen	RKA/RKAP dan DPA/DPAP Kec. Harjamukti	4 Dokumen	Terpenuhinya informasi perencanaan sebagai bahan dan acuan pelaksanaan kegiatan perangkat daerah	100%	20,000,000	23,000,000	
7	1	1	2.01	3	Penyusunan Dokumen Evaluasi Perangkat Daerah	5. Reformasi birokrasi dan peningkatan kualitas pelayanan publik.	Terwujudnya Program Penunjang Urusan Pemerintahan Daerah	Kota Cirebon, Harjamukti, Semua Kelurahan	Terwujudnya tertib pelayanan administrasi perkantoran	100 Persen	Laporan Kinerja Instansi Pemerintah (LKIP), Laporan Keterangan Pertanggungjawaban (LKPJ), Laporan Penyelenggaraan Pemerintah Daerah (LPPD) Sistem Pengendalian Intern Pemerintah (SPIP)	4 Dokumen	Terpenuhinya informasi perencanaan sebagai bahan dan acuan pelaksanaan kegiatan perangkat daerah	100%	20,000,000	23,000,000	
											Laporan Pengendalian Evaluasi Rencana Kerja (Renja) per triwulan	4 Dokumen					
7	1	1	2.01	4	Koordinasi dan Sinkronisasi Perencanaan Perangkat Daerah	5. Reformasi birokrasi dan peningkatan kualitas pelayanan publik.	Terwujudnya Program Penunjang Urusan Pemerintahan Daerah	Kota Cirebon, Harjamukti, Semua Kelurahan	Terwujudnya tertib pelayanan administrasi perkantoran	100 Persen	Dokumen Musrenbang RKPD Kota di Kecamatan Tahun Perencanaan 2022	1 Dokumen	Terpenuhinya informasi perencanaan sebagai bahan dan acuan pelaksanaan kegiatan perangkat daerah	100%	84,790,850	97,509,477	
7	1	1	2.01	5	Evaluasi Kinerja Perangkat Daerah	5. Reformasi birokrasi dan peningkatan kualitas pelayanan publik.	Terwujudnya Program Penunjang Urusan Pemerintahan Daerah	Kota Cirebon, Harjamukti, Semua Kelurahan	Terwujudnya tertib pelayanan administrasi perkantoran	100 Persen	Standar Operasional Prosedur (SOP) dan Standar Pelayanan (SP)	2 Dokumen	Terpenuhinya informasi perencanaan sebagai bahan dan acuan pelaksanaan kegiatan perangkat daerah	100%	8,000,000	9,200,000	
											Survey Indeks Kepuasan Masyarakat	6 Dokumen					
7	**1**	**1**	2.02		**Administrasi Keuangan**										**9,052,249,452**	**10,410,086,870**	
7	1	1	2.02	1	Penyediaan Gaji dan Tunjangan ASN	5. Reformasi birokrasi dan peningkatan kualitas pelayanan publik.	Terwujudnya Program Penunjang Urusan Pemerintahan Daerah	Kota Cirebon, Harjamukti, Semua Kelurahan	Terwujudnya tertib pelayanan administrasi perkantoran	100 Persen	Gaji Pokok Pegawai	14 Dokumen	Terpenuhinya informasi administrasi keuangan sebagai bahan audit keuangan perangkat daerah	100%	9,048,249,452	10,405,486,870	
											Jaminan Kematian	14 Dokumen					
											Jaminan Kerja	14 Dokumen					
											Pembulatan Gaji	14 Dokumen					
											Tunjangan Beras	14 Dokumen					
											Tunjangan Jabatan	14 Dokumen					
											Tunjangan Keluarga	14 Dokumen					
											Tunjangan Perbaikan Penghasilan	14 Dokumen					
											Tunjangan PPH/ Khusus	14 Dokumen					
											Tunjangan Umum	14 Dokumen					

Kode					Urusan/ Bidang Urusan Pemerintahan Daerah Dan Program/ Kegiatan	Prioritas Daerah	Sasaran Daerah	Lokasi	Indikator Kinerja						Pagu Indikatif (Rp.)	Prakiraan Maju (Rp.)	Keterangan
									Capaian Program		Keluaran Kegiatan		Hasil Kegiatan				Prioritas Pembangunan Nasional
									Tolok Ukur	Target	Tolok Ukur	Target	Tolok Ukur	Target			
7	1	1	2.02	9	Penyusunan Pelaporan Keuangan Akhir Tahun	2. Akselerasi pertumbuhan dan pemerataan pembangunan berkelanjutan.	Terwujudnya Program Penunjang Urusan Pemerintahan Daerah	Kota Cirebon, Harjamukti, Semua Kelurahan	Terwujudnya tertib pelayanan administrasi perkantoran	100 Persen	Tersusunnya LRA/ CALK/ Neraca Kec. Harjamukti	1 dokumen	Terpenuhinya informasi administrasi keuangan sebagai bahan audit keuangan perangkat daerah	100%	4,000,000	4,600,000	
7	**1**	**1**	2.03		**Administrasi Umum**										**2,338,632,450**	**2,689,427,318**	
7	1	1	2.03	1	Penyediaan Jasa Surat Menyurat	5. Reformasi birokrasi dan peningkatan kualitas pelayanan publik.	Terwujudnya Program Penunjang Urusan Pemerintahan Daerah	Kota Cirebon, Harjamukti, Semua Kelurahan	Terwujudnya tertib pelayanan administrasi perkantoran	100 Persen	Belanja Perangko, Materai dan Benda Pos Lainnya	1884 lembar	Terpenuhinya sarana dan prasarana kantor Perangkat Daerah	100%	11,280,000	12,972,000	
7	1	1	2.03	2	Penyediaan Jasa Komunikasi, Sumber Daya Air dan Listrik	5. Reformasi birokrasi dan peningkatan kualitas pelayanan publik.	Terwujudnya Program Penunjang Urusan Pemerintahan Daerah	Kota Cirebon, Harjamukti, Semua Kelurahan	Terwujudnya tertib pelayanan administrasi perkantoran	100 Persen	Jasa Air	72 Struk	Terpenuhinya sarana dan prasarana kantor Perangkat Daerah	100%	209,250,000	240,637,500	
											Jasa Gas	12 Struk					
											Jasa Internet	72 Struk					
											Jasa Listrik	96 Struk					
											Jasa Telepon	72 Struk					
7	1	1	2.03	5	Penyediaan Jasa Jaminan Barang Milik Daerah	5. Reformasi birokrasi dan peningkatan kualitas pelayanan publik.	Terwujudnya Program Penunjang Urusan Pemerintahan Daerah	Kota Cirebon, Harjamukti, Semua Kelurahan	Terwujudnya tertib pelayanan administrasi perkantoran	100 Persen	Jasa Asuransi Kendaraan Roda 2, Roda 3 dan Roda 4	61 kendaraan	Terpenuhinya sarana dan prasarana kantor Perangkat Daerah	100%	201,600,000	231,840,000	
											Penyedia Jasa Pengamanan Kantor	8 orang					
7	1	1	2.03	6	Penyediaan Jasa Pemeliharaan dan Perizinan Kendaraan Dinas/Operasional	5. Reformasi birokrasi dan peningkatan kualitas pelayanan publik.	Terwujudnya Program Penunjang Urusan Pemerintahan Daerah	Kota Cirebon, Harjamukti, Semua Kelurahan	Terwujudnya tertib pelayanan administrasi perkantoran	100 Persen	Jasa pemeliharaan dan perijinan berupa STNK roda 2, 3 dan 4	61 kendaraan	Terpenuhinya sarana dan prasarana kantor Perangkat Daerah	100%	0	0	
7	1	1	2.03	8	Penyediaan Jasa Kebersihan Kantor	5. Reformasi birokrasi dan peningkatan kualitas pelayanan publik.	Terwujudnya Program Penunjang Urusan Pemerintahan Daerah	Kota Cirebon, Harjamukti, Semua Kelurahan	Terwujudnya tertib pelayanan administrasi perkantoran	100 Persen	Penyediaan Jasa Kebersihan Kantor	8 Orang	Terpenuhinya sarana dan prasarana kantor Perangkat Daerah	100%	312,000,000	358,800,000	
7	1	1	2.03	10	Penyediaan Alat Tulis Kantor	5. Reformasi birokrasi dan peningkatan kualitas pelayanan publik.	Terwujudnya Program Penunjang Urusan Pemerintahan Daerah	Kota Cirebon, Harjamukti, Semua Kelurahan	Terwujudnya tertib pelayanan administrasi perkantoran	100 Persen	Alat tulis Kantor	60 Jenis	Terpenuhinya sarana dan prasarana kantor Perangkat Daerah	100%	126,412,600	145,374,490	
7	1	1	2.03	11	Penyediaan Barang Cetakan dan Penggandaan	5. Reformasi birokrasi dan peningkatan kualitas pelayanan publik.	Terwujudnya Program Penunjang Urusan Pemerintahan Daerah	Kota Cirebon, Harjamukti, Semua Kelurahan	Terwujudnya tertib pelayanan administrasi perkantoran	100 Persen	Barang Cetak	7 Jenis	Terpenuhinya sarana dan prasarana kantor Perangkat Daerah	100%	33,303,000	38,298,450	
											Penggandaan	60000 Lembar					
7	1	1	2.03	15	Penyediaan Bahan Bacaan dan Peraturan Perundang-Undangan	5. Reformasi birokrasi dan peningkatan kualitas pelayanan publik.	Terwujudnya Program Penunjang Urusan Pemerintahan Daerah	Kota Cirebon, Harjamukti, Semua Kelurahan	Terwujudnya tertib pelayanan administrasi perkantoran	100 Persen	Bahan Bacaan Surat Kabar Harian Lokal	4 Jenis	Terpenuhinya sarana dan prasarana kantor Perangkat Daerah	100%	23,760,000	27,324,000	
7	1	1	2.03	16	Penyediaan Bahan Logistik Kantor	5. Reformasi birokrasi dan peningkatan kualitas pelayanan publik.	Terwujudnya Program Penunjang Urusan Pemerintahan Daerah	Kota Cirebon, Harjamukti, Semua Kelurahan	Terwujudnya tertib pelayanan administrasi perkantoran	100 Persen	Tabung Gas	3 Kelurahan	Terpenuhinya sarana dan prasarana kantor Perangkat Daerah	100%	2,700,000	3,105,000	
7	1	1	2.03	17	Penyediaan Makanan dan Minuman	5. Reformasi birokrasi dan peningkatan kualitas pelayanan publik.	Terwujudnya Program Penunjang Urusan Pemerintahan Daerah	Kota Cirebon, Harjamukti, Semua Kelurahan	Terwujudnya tertib pelayanan administrasi perkantoran	100 Persen	Makan Rapat Pegawai/ Brifing	2160 Duz	Terpenuhinya sarana dan prasarana kantor Perangkat Daerah	100%	356,940,000	410,481,000	
											Makan Tamu	2160 Duz					
											Snack Harian Pegawai	15120 duz					
											Snack Rapat Pegawai/ Brifing	2160 Duz					
											Snack Tamu	2160 Duz					

Kode					Urusan/ Bidang Urusan Pemerintahan Daerah Dan Program/ Kegiatan	Prioritas Daerah	Sasaran Daerah	Lokasi	Indikator Kinerja						Pagu Indikatif (Rp.)	Prakiraan Maju (Rp.)	Keterangan
									Capaian Program		Keluaran Kegiatan		Hasil Kegiatan				Prioritas Pembangunan Nasional
									Tolok Ukur	Target	Tolok Ukur	Target	Tolok Ukur	Target			
7	1	1	2.03	18	Rapat-Rapat Kordinasi dan Konsultasi ke Luar Daerah	5. Reformasi birokrasi dan peningkatan kualitas pelayanan publik.	Terwujudnya Program Penunjang Urusan Pemerintahan Daerah	Kota Cirebon, Harjamukti, Semua Kelurahan	Terwujudnya tertib pelayanan administrasi perkantoran	100 Persen	Koordinasi dan Konsultasi Ke Luar Daerah	20 Dokumen	Terpenuhinya sarana dan prasarana kantor Perangkat Daerah	100%	136,752,000	157,264,800	
7	1	1	2.03	20	Pengadaan Kendaraan Dinas/Operasional	5. Reformasi birokrasi dan peningkatan kualitas pelayanan publik.	Terwujudnya Program Penunjang Urusan Pemerintahan Daerah	Kota Cirebon, Harjamukti, Semua Kelurahan	Terwujudnya tertib pelayanan administrasi perkantoran	100 Persen	Kendaraan Roda 2	6 Unit	Terpenuhinya sarana dan prasarana kantor Perangkat Daerah	100%	131,136,000	150,806,400	
7	1	1	2.03	22	Pengadaan Perlengkapan Gedung Kantor	5. Reformasi birokrasi dan peningkatan kualitas pelayanan publik.	Terwujudnya Program Penunjang Urusan Pemerintahan Daerah	Kota Cirebon, Harjamukti, Semua Kelurahan	Terwujudnya tertib pelayanan administrasi perkantoran	100 Persen	Kelengkapan Gedung Kantor (Gordyn, AC, Tralis, dll)	1 Paket	Terpenuhinya sarana dan prasarana kantor Perangkat Daerah	100%	0	0	
7	1	1	2.03	24	Pengadaan Peralatan Gedung Kantor	5. Reformasi birokrasi dan peningkatan kualitas pelayanan publik.	Terwujudnya Program Penunjang Urusan Pemerintahan Daerah	Kota Cirebon, Harjamukti, Semua Kelurahan	Terwujudnya tertib pelayanan administrasi perkantoran	100 Persen	Peralatan Gedung Kantor (komputer, Laptop, TV, Sound Sistem, Alat Studio DLL)	1 Paket	Terpenuhinya sarana dan prasarana kantor Perangkat Daerah	100%	191,291,000	219,984,650	
7	1	1	2.03	25	Pengadaan Mebeleur	5. Reformasi birokrasi dan peningkatan kualitas pelayanan publik.	Terwujudnya Program Penunjang Urusan Pemerintahan Daerah	Kota Cirebon, Harjamukti, Semua Kelurahan	Terwujudnya tertib pelayanan administrasi perkantoran	100 Persen	Sofa, Kursi Tamu, Lemari, Kursi Pegawai, Kursi Rapat, Meja Rapat, dll	1 Paket	Terpenuhinya sarana dan prasarana kantor Perangkat Daerah	100%	106,372,000	122,327,800	
7	1	1	2.03	28	Pemeliharaan Rutin/Berkala Gedung Kantor	5. Reformasi birokrasi dan peningkatan kualitas pelayanan publik.	Terwujudnya Program Penunjang Urusan Pemerintahan Daerah	Kota Cirebon, Harjamukti, Semua Kelurahan	Terwujudnya tertib pelayanan administrasi perkantoran	100 Persen	Gedung Kantor	6 Paket	Terpenuhinya sarana dan prasarana kantor Perangkat Daerah	100%	313,133,850	360,103,928	
7	1	1	2.03	30	Pemeliharaan Rutin/Berkala Kendaraan Dinas/Operasional	5. Reformasi birokrasi dan peningkatan kualitas pelayanan publik.	Terwujudnya Program Penunjang Urusan Pemerintahan Daerah	Kota Cirebon, Harjamukti, Semua Kelurahan	Terwujudnya tertib pelayanan administrasi perkantoran	100 Persen	Bahan Bakar Minyak dan Service Kendaraan	61 kendaraan	Terpenuhinya sarana dan prasarana kantor Perangkat Daerah	100%	58,502,000	67,277,300	
7	1	1	2.03	32	Pemeliharaan Rutin/Berkala Perlengkapan Gedung Kantor	5. Reformasi birokrasi dan peningkatan kualitas pelayanan publik.	Terwujudnya Program Penunjang Urusan Pemerintahan Daerah	Kota Cirebon, Harjamukti, Semua Kelurahan	Terwujudnya tertib pelayanan administrasi perkantoran	100 Persen	Terpeliharanya Perlengkapan Gedung Kantor	1 Paket	Terpenuhinya sarana dan prasarana kantor Perangkat Daerah	100%	64,200,000	73,830,000	
7	1	1	2.03	34	Pemeliharaan Rutin/Berkala Peralatan Gedung Kantor	5. Reformasi birokrasi dan peningkatan kualitas pelayanan publik.	Terwujudnya Program Penunjang Urusan Pemerintahan Daerah	Kota Cirebon, Harjamukti, Semua Kelurahan	Terwujudnya tertib pelayanan administrasi perkantoran	100 Persen	Terpeliharanya Peralatan Gedung Kantor	1 Paket	Terpenuhinya sarana dan prasarana kantor Perangkat Daerah	100%	60,000,000	69,000,000	
7	**1**	**1**	2.04		**Peningkatan Disiplin dan Kapasitas Sumber Daya Aparatur**										**214,576,700**	**246,763,205**	
7	1	1	2.04	2	Pengadaan Pakaian Dinas Beserta Perlengkapannya	5. Reformasi birokrasi dan peningkatan kualitas pelayanan publik.	Terwujudnya Program Penunjang Urusan Pemerintahan Daerah	Kota Cirebon, Harjamukti, Semua Kelurahan	Terwujudnya tertib pelayanan administrasi perkantoran	100 Persen	Pakaian Dinas Harian	65 stel	Terwujudnya disiplin dan kapasitas aparatur perangkat daerah	100%	113,236,500	130,221,975	
7	1	1	2.04	3	Pengadaan Pakaian Kerja Lapangan	5. Reformasi birokrasi dan peningkatan kualitas pelayanan publik.	Terwujudnya Program Penunjang Urusan Pemerintahan Daerah	Kota Cirebon, Harjamukti, Semua Kelurahan	Terwujudnya tertib pelayanan administrasi perkantoran	100 Persen	Pakaian Dinas Lapangan	65 stel	Terwujudnya disiplin dan kapasitas aparatur perangkat daerah	100%	48,750,000	56,062,500	

Kode					Urusan/ Bidang Urusan Pemerintahan Daerah Dan Program/ Kegiatan	Prioritas Daerah	Sasaran Daerah	Lokasi	Indikator Kinerja						Pagu Indikatif (Rp.)	Prakiraan Maju (Rp.)	Keterangan
									Capaian Program		Keluaran Kegiatan		Hasil Kegiatan				Prioritas Pembangunan Nasional
									Tolok Ukur	Target	Tolok Ukur	Target	Tolok Ukur	Target			
7	1	1	2.04	4	Pengadaan Pakaian Korpri	5. Reformasi birokrasi dan peningkatan kualitas pelayanan publik.	Terwujudnya Program Penunjang Urusan Pemerintahan Daerah	Kota Cirebon, Harjamukti, Semua Kelurahan	Terwujudnya tertib pelayanan administrasi perkantoran	100 Persen	Kemeja KORPRI	65 stel	Terwujudnya disiplin dan kapasitas aparatur perangkat daerah	100%	11,622,000	13,365,300	
7	1	1	2.04	5	Pengadaan Pakaian Khusus Hari-hari Tertentu	5. Reformasi birokrasi dan peningkatan kualitas pelayanan publik.	Terwujudnya Program Penunjang Urusan Pemerintahan Daerah	Kota Cirebon, Harjamukti, Semua Kelurahan	Terwujudnya tertib pelayanan administrasi perkantoran	100 Persen	Kemeja Batik Cirebonan	65 stel	Terwujudnya disiplin dan kapasitas aparatur perangkat daerah	100%	40,968,200	47,113,430	
											Pakaian Olah Raga	65 stel					

Tabel 5.1 Program dan Kegiatan Perangkat Daerah
Kota Cirebon
Tahun 2021

Unit Organisasi : 7.01.0.00.0.00.04.00 KECAMATAN LEMAHWUNGKUK
Sub Unit Organisasi : 7.01.0.00.0.00.04.00 KECAMATAN LEMAHWUNGKUK

Kode					Urusan/ Bidang Urusan Pemerintahan Daerah Dan Program/ Kegiatan	Prioritas Daerah	Sasaran Daerah	Lokasi	Indikator Kinerja						Pagu Indikatif (Rp.)	Prakiraan Maju (Rp.)	Keterangan
									Capaian Program		Keluaran Kegiatan		Hasil Kegiatan				Prioritas Pembangunan Nasional
									Tolok Ukur	Target	Tolok Ukur	Target	Tolok Ukur	Target			
7					**UNSUR KEWILAYAHAN**												
7	**1**				**KECAMATAN**										**18,266,772,090**	**21,006,787,904**	
7	**1**	**1**			**PROGRAM PENUNJANG URUSAN PEMERINTAHAN DAERAH**										**8,122,608,390**	**9,340,999,649**	
7	**1**	**1**	2.01		**Perencanaan dan Evaluasi Kinerja Perangkat Daerah**										**43,136,000**	**49,606,400**	
7	1	1	2.01	1	Penyusunan Renstra dan Renja Perangkat Daerah	5. Reformasi birokrasi dan peningkatan kualitas pelayanan publik.	Terwujudnya Program Penunjang Urusan Pemerintahan Daerah	Kota Cirebon, Lemah Wungkuk, Semua Kelurahan	Terwujudnya tertib pelayanan administrasi perkantoran	100 Persen	renja	1 dokumen	terpenuhinya informasi perencanaan sebagai bahan dan acuan pelaksanaan kegiatan perangkat daerah	100 Persen	5,020,000	5,773,000	
											renja perubahan	1 dokumen					
											Rentra perubahan	1 dokumen					
7	1	1	2.01	2	Penyusunan Program dan Kegiatan Perangkat Daerah dalam Dokumen Perencanaan	5. Reformasi birokrasi dan peningkatan kualitas pelayanan publik.	Terwujudnya Program Penunjang Urusan Pemerintahan Daerah	Kota Cirebon, Lemah Wungkuk, Semua Kelurahan	Terwujudnya tertib pelayanan administrasi perkantoran	100 Persen	Tersusunnya RKA/DPA dan perubahannya	3 dokumen	terpenuhinya informasi perencanaan sebagai bahan dan acuan pelaksanaan kegiatan perangkat daerah	100 Persen	8,162,000	9,386,300	
7	1	1	2.01	3	Penyusunan Dokumen Evaluasi Perangkat Daerah	5. Reformasi birokrasi dan peningkatan kualitas pelayanan publik.	Terwujudnya Program Penunjang Urusan Pemerintahan Daerah	Kota Cirebon, Lemah Wungkuk, Semua Kelurahan	Terwujudnya tertib pelayanan administrasi perkantoran	100 Persen	dokumen dalev tr 1,2,3, tahun 2021	4 dokumen	terpenuhinya informasi perencanaan sebagai bahan dan acuan pelaksanaan kegiatan perangkat daerah	100 Persen	4,340,000	4,991,000	
											dokumen dalev tr 4 tahun 2020	1 dokumen					
7	1	1	2.01	4	Koordinasi dan Sinkronisasi Perencanaan Perangkat Daerah	5. Reformasi birokrasi dan peningkatan kualitas pelayanan publik.	Terwujudnya Program Penunjang Urusan Pemerintahan Daerah	Kota Cirebon, Lemah Wungkuk, Semua Kelurahan	Terwujudnya tertib pelayanan administrasi perkantoran	100 Persen	terlaksananya musrenbang tk kecamatab	1 dokumen	terpenuhinya informasi perencanaan sebagai bahan dan acuan pelaksanaan kegiatan perangkat daerah	100 Persen	25,614,000	29,456,100	
7	**1**	**1**	2.02		**Administrasi Keuangan**										**5,908,789,600**	**6,795,108,040**	
7	1	1	2.02	1	Penyediaan Gaji dan Tunjangan ASN	1, Peningkatan kesejahteraan dan kualitas Sumber Daya Manusia.	Terwujudnya Program Penunjang Urusan Pemerintahan Daerah	Semua Kabupaten/Kota, Semua Kecamatan, Semua Kelurahan	Terwujudnya tertib pelayanan administrasi perkantoran	100 Persen	terxxxx	12 bulan	Terpenuhinya informasi administrasi keuangan sebagai bahan audit keuangan perangkat daerah	100 Persen	5,903,769,600	6,789,335,040	
7	1	1	2.02	6	Penyusunan Laporan Capaian Kinerja dan Ikhtisar Realisasi Kinerja SKPD	5. Reformasi birokrasi dan peningkatan kualitas pelayanan publik.	Terwujudnya Program Penunjang Urusan Pemerintahan Daerah	Kota Cirebon, Lemah Wungkuk, Semua Kelurahan	Terwujudnya tertib pelayanan administrasi perkantoran	100 Persen	laporan lkip	1 dokumen	Terpenuhinya informasi administrasi keuangan sebagai bahan audit keuangan perangkat daerah	100 Persen	5,020,000	5,773,000	
											laporan pk	1 dokumen					
											Tersusunnya laporan tahunan	1 dokumen					
7	**1**	**1**	2.03		**Administrasi Umum**										**2,098,391,320**	**2,413,150,018**	
7	1	1	2.03	2	Penyediaan Jasa Komunikasi, Sumber Daya Air dan Listrik	5. Reformasi birokrasi dan peningkatan kualitas pelayanan publik.	Terwujudnya Program Penunjang Urusan Pemerintahan Daerah	Kota Cirebon, Lemah Wungkuk, Semua Kelurahan	Terwujudnya tertib pelayanan administrasi perkantoran	100 Persen	struk pembayaran tagihan rekening air	12 struk	Terpenuhinya sarana dan prasarana kantor Perangkat Daerah	100 Persen	191,394,500	220,103,675	
											struk pembayaran tagihan rekening internet	12 struk					
											struk pembayaran tagihan rekening listrik	12 struk					
											struk pembayaran tagihan rekening telepon	12 struk					
7	1	1	2.03	5	Penyediaan Jasa Jaminan Barang Milik Daerah	1, Peningkatan kesejahteraan dan kualitas Sumber Daya Manusia.	Terwujudnya Program Penunjang Urusan Pemerintahan Daerah	Kota Cirebon, Lemah Wungkuk, Semua Kelurahan	Terwujudnya tertib pelayanan administrasi perkantoran	100 Persen	Meningkatnya keamanan aset	100%	Terpenuhinya sarana dan prasarana kantor Perangkat Daerah	100 Persen	159,747,000	183,709,050	

Kode					Urusan/ Bidang Urusan Pemerintahan Daerah Dan Program/ Kegiatan	Prioritas Daerah	Sasaran Daerah	Lokasi	Indikator Kinerja						Pagu Indikatif (Rp.)	Prakiraan Maju (Rp.)	Keterangan
									Capaian Program		Keluaran Kegiatan		Hasil Kegiatan				Prioritas Pembangunan Nasional
									Tolok Ukur	Target	Tolok Ukur	Target	Tolok Ukur	Target			
7	1	1	2.03	6	Penyediaan Jasa Pemeliharaan dan Perizinan Kendaraan Dinas/Operasional	5. Reformasi birokrasi dan peningkatan kualitas pelayanan publik.	Terwujudnya Program Penunjang Urusan Pemerintahan Daerah	Kota Cirebon, Lemah Wungkuk, Semua Kelurahan	Terwujudnya tertib pelayanan administrasi perkantoran	100 Persen	Terbayarnya pajak kendaraan bermotor	35 unit	Terpenuhinya sarana dan prasarana kantor Perangkat Daerah	100 Persen	17,082,000	19,644,300	
7	1	1	2.03	8	Penyediaan Jasa Kebersihan Kantor	5. Reformasi birokrasi dan peningkatan kualitas pelayanan publik.	Terwujudnya Program Penunjang Urusan Pemerintahan Daerah	Kota Cirebon, Lemah Wungkuk, Semua Kelurahan	Terwujudnya tertib pelayanan administrasi perkantoran	100 Persen	Terpeliharanya kebersihan kantor kecamatan dan kelurahan	5 kantor	Terpenuhinya sarana dan prasarana kantor Perangkat Daerah	100 Persen	170,854,200	196,482,330	
											Tersedianya tenaga kebersihan kantor kecamatan dan kelurahan	7 orang					
7	1	1	2.03	10	Penyediaan Alat Tulis Kantor	5. Reformasi birokrasi dan peningkatan kualitas pelayanan publik.	Terwujudnya Program Penunjang Urusan Pemerintahan Daerah	Kota Cirebon, Lemah Wungkuk, Semua Kelurahan	Terwujudnya tertib pelayanan administrasi perkantoran	100 Persen	ATK	4 jenis	Terpenuhinya sarana dan prasarana kantor Perangkat Daerah	100 Persen	79,213,500	91,095,525	
7	1	1	2.03	11	Penyediaan Barang Cetakan dan Penggandaan	5. Reformasi birokrasi dan peningkatan kualitas pelayanan publik.	Terwujudnya Program Penunjang Urusan Pemerintahan Daerah	Kota Cirebon, Lemah Wungkuk, Semua Kelurahan	Terwujudnya tertib pelayanan administrasi perkantoran	100 Persen	buku profil PD	1 dokumen	Terpenuhinya sarana dan prasarana kantor Perangkat Daerah	100 Persen	68,494,400	78,768,560	
											dokumen IKM	1 dokumen					
											penggandaan	1550000 lembar					
7	1	1	2.03	15	Penyediaan Bahan Bacaan dan Peraturan Perundang-Undangan	5. Reformasi birokrasi dan peningkatan kualitas pelayanan publik.	Terwujudnya Program Penunjang Urusan Pemerintahan Daerah	Kota Cirebon, Lemah Wungkuk, Semua Kelurahan	Terwujudnya tertib pelayanan administrasi perkantoran	100 Persen	Tersedianya surat kabar harian lokal kantor kecamatan, kelurahan dan RW	12 bulan	Terpenuhinya sarana dan prasarana kantor Perangkat Daerah	100 Persen	170,100,000	195,615,000	
7	1	1	2.03	16	Penyediaan Bahan Logistik Kantor	5. Reformasi birokrasi dan peningkatan kualitas pelayanan publik.	Terwujudnya Program Penunjang Urusan Pemerintahan Daerah	Kota Cirebon, Semua Kecamatan, Semua Kelurahan	Terwujudnya tertib pelayanan administrasi perkantoran	100 Persen	Tersedianya bahan logistik kantor	12 bulan	Terpenuhinya sarana dan prasarana kantor Perangkat Daerah	100 Persen	9,600,000	11,040,000	
7	1	1	2.03	17	Penyediaan Makanan dan Minuman	5. Reformasi birokrasi dan peningkatan kualitas pelayanan publik.	Terwujudnya Program Penunjang Urusan Pemerintahan Daerah	Kota Cirebon, Lemah Wungkuk, Semua Kelurahan	Terwujudnya tertib pelayanan administrasi perkantoran	100 Persen	mamin rapat penyusunan spip	1 laporan	Terpenuhinya sarana dan prasarana kantor Perangkat Daerah	100 Persen	251,876,100	289,657,515	
											mamin rapat,tamu,harian,jumsih	4 laporan					
											medsos PD yg dipelihara	12 laporan					
											pelaksanaan kajian rohani bagi pegawai	12 laporan					
											sedulur mobile(42 rw)	1 laporan					
											web prodeskel yang dipelihara(4 kel)	1 laporan					
											web sedulur yang dipelihara(5)	12 laporan					
											website PD yang dibangun	12 laporan					
7	1	1	2.03	18	Rapat-Rapat Kordinasi dan Konsultasi ke Luar Daerah	5. Reformasi birokrasi dan peningkatan kualitas pelayanan publik.	Terwujudnya Program Penunjang Urusan Pemerintahan Daerah	Kota Cirebon, Lemah Wungkuk, Semua Kelurahan	Terwujudnya tertib pelayanan administrasi perkantoran	100 Persen	Terfasilitasinya kegiatan rapat dan koordinasi keluar daerah	12 bulan	Terpenuhinya sarana dan prasarana kantor Perangkat Daerah	100 Persen	75,739,000	87,099,850	
7	1	1	2.03	20	Pengadaan Kendaraan Dinas/Operasional	5. Reformasi birokrasi dan peningkatan kualitas pelayanan publik.	Terwujudnya Program Penunjang Urusan Pemerintahan Daerah	Kota Cirebon, Lemah Wungkuk, Semua Kelurahan	Terwujudnya tertib pelayanan administrasi perkantoran	100 Persen	Tersedianya kendaraan dinas/operasional	1 unit	Terpenuhinya sarana dan prasarana kantor Perangkat Daerah	100 Persen	123,420,000	141,933,000	

Kode					Urusan/ Bidang Urusan Pemerintahan Daerah Dan Program/ Kegiatan	Prioritas Daerah	Sasaran Daerah	Lokasi	Indikator Kinerja						Pagu Indikatif (Rp.)	Prakiraan Maju (Rp.)	Keterangan
									Capaian Program		Keluaran Kegiatan		Hasil Kegiatan				Prioritas Pembangunan Nasional
									Tolok Ukur	Target	Tolok Ukur	Target	Tolok Ukur	Target			
7	1	1	2.03	22	Pengadaan Perlengkapan Gedung Kantor	5. Reformasi birokrasi dan peningkatan kualitas pelayanan publik.	Terwujudnya Program Penunjang Urusan Pemerintahan Daerah	Kota Cirebon, Lemah Wungkuk, Semua Kelurahan	Terwujudnya tertib pelayanan administrasi perkantoran	100 Persen	Tersedianya perlengkapan kantor kecamatan dan kelurahan	13 jenis	Terpenuhinya sarana dan prasarana kantor Perangkat Daerah	100 Persen	92,509,800	106,386,270	
7	1	1	2.03	24	Pengadaan Peralatan Gedung Kantor	5. Reformasi birokrasi dan peningkatan kualitas pelayanan publik.	Terwujudnya Program Penunjang Urusan Pemerintahan Daerah	Kota Cirebon, Lemah Wungkuk, Semua Kelurahan	Terwujudnya tertib pelayanan administrasi perkantoran	100 Persen	Tersedianya peralatan kantor kecamatan dan kelurahan	13 jenis	Terpenuhinya sarana dan prasarana kantor Perangkat Daerah	100 Persen	77,010,500	88,562,075	
7	1	1	2.03	25	Pengadaan Mebeleur	5. Reformasi birokrasi dan peningkatan kualitas pelayanan publik.	Terwujudnya Program Penunjang Urusan Pemerintahan Daerah	Kota Cirebon, Lemah Wungkuk, Semua Kelurahan	Terwujudnya tertib pelayanan administrasi perkantoran	100 Persen	Tersedianya mebeler kantor kecamatan dan kelurahan	5 jenis	Terpenuhinya sarana dan prasarana kantor Perangkat Daerah	100 Persen	0	0	
7	1	1	2.03	28	Pemeliharaan Rutin/Berkala Gedung Kantor	5. Reformasi birokrasi dan peningkatan kualitas pelayanan publik.	Terwujudnya Program Penunjang Urusan Pemerintahan Daerah	Kota Cirebon, Lemah Wungkuk, Semua Kelurahan	Terwujudnya tertib pelayanan administrasi perkantoran	100 Persen	Terpeliharanya gedung kantor,halaman kantor,pergola kantor kecamatan dan kelurahan	5 gedung	Terpenuhinya sarana dan prasarana kantor Perangkat Daerah	100 Persen	291,346,900	335,048,935	
7	1	1	2.03	30	Pemeliharaan Rutin/Berkala Kendaraan Dinas/Operasional	5. Reformasi birokrasi dan peningkatan kualitas pelayanan publik.	Terwujudnya Program Penunjang Urusan Pemerintahan Daerah	Kota Cirebon, Lemah Wungkuk, Semua Kelurahan	Terwujudnya tertib pelayanan administrasi perkantoran	100 Persen	Terpeliharanya kendaraan dinas R2(servis,suku cadang,bbm)	5 unit	Terpenuhinya sarana dan prasarana kantor Perangkat Daerah	100 Persen	260,073,420	299,084,433	
											Terpeliharanya kendaraan dinas R2(servis,suku cadang,bbm)	34 unit					
											Terpeliharranya kendaraan dinas R4(servis,suku cadang,bbm)	3 uint					
7	1	1	2.03	32	Pemeliharaan Rutin/Berkala Perlengkapan Gedung Kantor	5. Reformasi birokrasi dan peningkatan kualitas pelayanan publik.	Terwujudnya Program Penunjang Urusan Pemerintahan Daerah	Kota Cirebon, Lemah Wungkuk, Semua Kelurahan	Terwujudnya tertib pelayanan administrasi perkantoran	100 Persen	Terpeliharanya perlengkapan gedung kantor kecamatan dan kelurahan	5 jenis	Terpenuhinya sarana dan prasarana kantor Perangkat Daerah	100 Persen	47,930,000	55,119,500	
7	1	1	2.03	34	Pemeliharaan Rutin/Berkala Peralatan Gedung Kantor	5. Reformasi birokrasi dan peningkatan kualitas pelayanan publik.	Terwujudnya Program Penunjang Urusan Pemerintahan Daerah	Kota Cirebon, Lemah Wungkuk, Semua Kelurahan	Terwujudnya tertib pelayanan administrasi perkantoran	100 Persen	Terpeliharanya peralatan kantor kecamatan dan kelurahan	5 jenis	Terpenuhinya sarana dan prasarana kantor Perangkat Daerah	100 Persen	12,000,000	13,800,000	
7	1	1	2.03	35	Pemeliharaan Rutin/Berkala Mebeleur	5. Reformasi birokrasi dan peningkatan kualitas pelayanan publik.	Terwujudnya Program Penunjang Urusan Pemerintahan Daerah	Kota Cirebon, Lemah Wungkuk, Semua Kelurahan	Terwujudnya tertib pelayanan administrasi perkantoran	100 Persen	Terpeliharanya mebeler kantor kecamatan dan kelurahan	5 jenis	Terpenuhinya sarana dan prasarana kantor Perangkat Daerah	100 Persen	0	0	
7	**1**	**1**	2.04		**Peningkatan Disiplin dan Kapasitas Sumber Daya Aparatur**										**72,291,470**	**83,135,191**	
7	1	1	2.04	2	Pengadaan Pakaian Dinas Beserta Perlengkapannya	5. Reformasi birokrasi dan peningkatan kualitas pelayanan publik.	Terwujudnya Program Penunjang Urusan Pemerintahan Daerah	Kota Cirebon, Lemah Wungkuk, Semua Kelurahan	Terwujudnya tertib pelayanan administrasi perkantoran	100 Persen	Meningkatnya kinerja aparatur	100%	Terwujudnya disiplin dan kapasitas apartur perangkat daerah	100 Persen	52,247,500	60,084,625	

Kode					Urusan/ Bidang Urusan Pemerintahan Daerah Dan Program/ Kegiatan	Prioritas Daerah	Sasaran Daerah	Lokasi	Indikator Kinerja						Pagu Indikatif (Rp.)	Prakiraan Maju (Rp.)	Keterangan
									Capaian Program		Keluaran Kegiatan		Hasil Kegiatan				Prioritas Pembangunan Nasional
									Tolok Ukur	Target	Tolok Ukur	Target	Tolok Ukur	Target			
7	1	1	2.04	4	Pengadaan Pakaian Korpri	5. Reformasi birokrasi dan peningkatan kualitas pelayanan publik.	Terwujudnya Program Penunjang Urusan Pemerintahan Daerah	Kota Cirebon, Lemah Wungkuk, Semua Kelurahan	Terwujudnya tertib pelayanan administrasi perkantoran	100 Persen	Meningkatnya kinerja aparatur	100%	Terwujudnya disiplin dan kapasitas apartur perangkat daerah	100 Persen	2,381,600	2,738,840	
7	1	1	2.04	5	Pengadaan Pakaian Khusus Hari-hari Tertentu	5. Reformasi birokrasi dan peningkatan kualitas pelayanan publik.	Terwujudnya Program Penunjang Urusan Pemerintahan Daerah	Kota Cirebon, Lemah Wungkuk, Semua Kelurahan	Terwujudnya tertib pelayanan administrasi perkantoran	100 Persen	Meningkatnya kinerja aparatur	100%	Terwujudnya disiplin dan kapasitas apartur perangkat daerah	100 Persen	17,662,370	20,311,726	

Tabel 5.1 Program dan Kegiatan Perangkat Daerah
Kota Cirebon
Tahun 2021

Unit Organisasi : 7.01.0.00.0.00.05.00 KECAMATAN PEKALIPAN
Sub Unit Organisasi : 7.01.0.00.0.00.05.00 KECAMATAN PEKALIPAN

Kode					Urusan/ Bidang Urusan Pemerintahan Daerah Dan Program/ Kegiatan	Prioritas Daerah	Sasaran Daerah	Lokasi	Indikator Kinerja						Pagu Indikatif (Rp.)	Prakiraan Maju (Rp.)	Keterangan
									Capaian Program		Keluaran Kegiatan		Hasil Kegiatan				Prioritas Pembangunan Nasional
									Tolok Ukur	Target	Tolok Ukur	Target	Tolok Ukur	Target			
7					**UNSUR KEWILAYAHAN**												
7	**1**				**KECAMATAN**										**16,021,212,070**	**18,424,393,880**	
7	**1**	**1**			**PROGRAM PENUNJANG URUSAN PEMERINTAHAN DAERAH**										**8,184,103,600**	**9,411,719,140**	
7	**1**	**1**	2.01		**Perencanaan dan Evaluasi Kinerja Perangkat Daerah**										**199,487,000**	**229,410,050**	
7	1	1	2.01	1	Penyusunan Renstra dan Renja Perangkat Daerah	2. Akselerasi pertumbuhan dan pemerataan pembangunan berkelanjutan.	Terwujudnya Program Penunjang Urusan Pemerintahan Daerah	Kota Cirebon, Pekalipan, Semua Kelurahan	Terwujudnya tertib pelayanan administrasi perkantoran	100 Persen	Renstra, Renstra Perubahan, Renja, dan Renja Perubahan	4 dok	Terpenuhinya informasi perencanaan sebagai bahan dan acuan pelaksanaan kegiatan Perangkat Daerah	100%	20,000,000	23,000,000	
7	1	1	2.01	2	Penyusunan Program dan Kegiatan Perangkat Daerah dalam Dokumen Perencanaan	2. Akselerasi pertumbuhan dan pemerataan pembangunan berkelanjutan.	Terwujudnya Program Penunjang Urusan Pemerintahan Daerah	Kota Cirebon, Pekalipan, Semua Kelurahan	Terwujudnya tertib pelayanan administrasi perkantoran	100 Persen	RKA 2021, RKAP, DPA, dan DPPA Tahun 2021	4 dok	Terpenuhinya informasi perencanaan sebagai bahan dan acuan pelaksanaan kegiatan Perangkat Daerah	100%	30,000,000	34,500,000	
7	1	1	2.01	3	Penyusunan Dokumen Evaluasi Perangkat Daerah	2. Akselerasi pertumbuhan dan pemerataan pembangunan berkelanjutan.	Terwujudnya Program Penunjang Urusan Pemerintahan Daerah	Kota Cirebon, Pekalipan, Semua Kelurahan	Terwujudnya tertib pelayanan administrasi perkantoran	100 Persen	Dalev Triw I, II, III, dan IV	4 dok	Terpenuhinya informasi perencanaan sebagai bahan dan acuan pelaksanaan kegiatan Perangkat Daerah	100%	84,487,000	97,160,050	
											Lomba Kelurahan	4 dok					
											Monitoring dan Evaluasi	4 dok					
7	1	1	2.01	4	Koordinasi dan Sinkronisasi Perencanaan Perangkat Daerah	2. Akselerasi pertumbuhan dan pemerataan pembangunan berkelanjutan.	Terwujudnya Program Penunjang Urusan Pemerintahan Daerah	Kota Cirebon, Pekalipan, Semua Kelurahan	Terwujudnya tertib pelayanan administrasi perkantoran	100 Persen	Musrenbang Tk. Kecamatan yang Partisipatif dan Akomodatif	1 dok	Terpenuhinya informasi perencanaan sebagai bahan dan acuan pelaksanaan kegiatan Perangkat Daerah	100%	65,000,000	74,750,000	
7	**1**	**1**	2.02		**Administrasi Keuangan**										**5,455,773,000**	**6,274,138,950**	
7	1	1	2.02	1	Penyediaan Gaji dan Tunjangan ASN	2. Akselerasi pertumbuhan dan pemerataan pembangunan berkelanjutan.	Terwujudnya Program Penunjang Urusan Pemerintahan Daerah	Kota Cirebon, Pekalipan, Semua Kelurahan	Terwujudnya tertib pelayanan administrasi perkantoran	100 Persen	Belanja Gaji dan Tunjangan	100%	Terpenuhinya informasi administrasi keuangan sebagai bahan audit keuangan Perangkat Daerah	100%	5,353,026,000	6,155,979,900	
7	1	1	2.02	6	Penyusunan Laporan Capaian Kinerja dan Ikhtisar Realisasi Kinerja SKPD	2. Akselerasi pertumbuhan dan pemerataan pembangunan berkelanjutan.	Terwujudnya Program Penunjang Urusan Pemerintahan Daerah	Kota Cirebon, Pekalipan, Semua Kelurahan	Terwujudnya tertib pelayanan administrasi perkantoran	100 Persen	Lap. LAKIP	1 dok	Terpenuhinya informasi administrasi keuangan sebagai bahan audit keuangan Perangkat Daerah	100%	42,128,000	48,447,200	
											Lap. LKPJ	1 dok					
											Lap. Program Kerja	1 dok					
											Lap. Tahunan	1 dok					
											Lap. Triwulan	4 dok					
7	1	1	2.02	7	Penyusunan Laporan Keuangan Bulanan/Semesteran	2. Akselerasi pertumbuhan dan pemerataan pembangunan berkelanjutan.	Terwujudnya Program Penunjang Urusan Pemerintahan Daerah	Kota Cirebon, Pekalipan, Semua Kelurahan	Terwujudnya tertib pelayanan administrasi perkantoran	100 Persen	Laporan Bulanan dan Semesteran	12 bulan	Terpenuhinya informasi administrasi keuangan sebagai bahan audit keuangan Perangkat Daerah	100%	48,465,000	55,734,750	
7	1	1	2.02	9	Penyusunan Pelaporan Keuangan Akhir Tahun	2. Akselerasi pertumbuhan dan pemerataan pembangunan berkelanjutan.	Terwujudnya Program Penunjang Urusan Pemerintahan Daerah	Kota Cirebon, Pekalipan, Semua Kelurahan	Terwujudnya tertib pelayanan administrasi perkantoran	100 Persen	Laporan Keuangan Akhir Tahun (CALK Unaudited dan Audited)	2 dok	Terpenuhinya informasi administrasi keuangan sebagai bahan audit keuangan Perangkat Daerah	100%	12,154,000	13,977,100	

Kode					Urusan/ Bidang Urusan Pemerintahan Daerah Dan Program/ Kegiatan	Prioritas Daerah	Sasaran Daerah	Lokasi	Indikator Kinerja						Pagu Indikatif (Rp.)	Prakiraan Maju (Rp.)	Keterangan
									Capaian Program		Keluaran Kegiatan		Hasil Kegiatan				Prioritas Pembangunan Nasional
									Tolok Ukur	Target	Tolok Ukur	Target	Tolok Ukur	Target			
7	**1**	**1**	2.03		**Administrasi Umum**										**2,421,457,000**	**2,784,675,550**	
7	1	1	2.03	1	Penyediaan Jasa Surat Menyurat	2. Akselerasi pertumbuhan dan pemerataan pembangunan berkelanjutan.	Terwujudnya Program Penunjang Urusan Pemerintahan Daerah	Kota Cirebon, Pekalipan, Semua Kelurahan	Terwujudnya tertib pelayanan administrasi perkantoran	100 Persen	Materai 3000 dan 6000	2400 lembar	Terpenuhinya sarana dan prasarana kantor Perangkat Daerah	100%	40,800,000	46,920,000	
7	1	1	2.03	2	Penyediaan Jasa Komunikasi, Sumber Daya Air dan Listrik	2. Akselerasi pertumbuhan dan pemerataan pembangunan berkelanjutan.	Terwujudnya Program Penunjang Urusan Pemerintahan Daerah	Kota Cirebon, Pekalipan, Semua Kelurahan	Terwujudnya tertib pelayanan administrasi perkantoran	100 Persen	rekening air	12 rek	Terpenuhinya sarana dan prasarana kantor Perangkat Daerah	100%	176,000,000	202,400,000	
											rekening listrik, Tambah Daya Kecamatan	12 rek					
											rekening telepon	12 rek					
7	1	1	2.03	6	Penyediaan Jasa Pemeliharaan dan Perizinan Kendaraan Dinas/Operasional	2. Akselerasi pertumbuhan dan pemerataan pembangunan berkelanjutan.	Terwujudnya Program Penunjang Urusan Pemerintahan Daerah	Kota Cirebon, Pekalipan, Semua Kelurahan	Terwujudnya tertib pelayanan administrasi perkantoran	100 Persen	Pajak Kendaraaan Dinas R4, R3, dan R2	35 unit	Terpenuhinya sarana dan prasarana kantor Perangkat Daerah	100%	10,500,000	12,075,000	
7	1	1	2.03	8	Penyediaan Jasa Kebersihan Kantor	2. Akselerasi pertumbuhan dan pemerataan pembangunan berkelanjutan.	Terwujudnya Program Penunjang Urusan Pemerintahan Daerah	Kota Cirebon, Pekalipan, Semua Kelurahan	Terwujudnya tertib pelayanan administrasi perkantoran	100 Persen	jasa kebersihan kantor untuk gedung kantor Kec. Pekalipan, Kel. Pekalipan, Kel. Pekalangan, Kel. Jagasatru, dan Kel. Pulasaren	10 orang	Terpenuhinya sarana dan prasarana kantor Perangkat Daerah	100%	488,531,000	561,810,650	
7	1	1	2.03	10	Penyediaan Alat Tulis Kantor	2. Akselerasi pertumbuhan dan pemerataan pembangunan berkelanjutan.	Terwujudnya Program Penunjang Urusan Pemerintahan Daerah	Kota Cirebon, Pekalipan, Semua Kelurahan	Terwujudnya tertib pelayanan administrasi perkantoran	100 Persen	Alat Tulis Kantor	15 jenis	Terpenuhinya sarana dan prasarana kantor Perangkat Daerah	100%	59,999,000	68,998,850	
7	1	1	2.03	11	Penyediaan Barang Cetakan dan Penggandaan	2. Akselerasi pertumbuhan dan pemerataan pembangunan berkelanjutan.	Terwujudnya Program Penunjang Urusan Pemerintahan Daerah	Kota Cirebon, Pekalipan, Semua Kelurahan	Terwujudnya tertib pelayanan administrasi perkantoran	100 Persen	Cetak	150 lembar	Terpenuhinya sarana dan prasarana kantor Perangkat Daerah	100%	80,000,000	92,000,000	
											Penggandaan	100000 lembar					
											Profil Kecamatan	1 kegiatan					
7	1	1	2.03	15	Penyediaan Bahan Bacaan dan Peraturan Perundang-Undangan	2. Akselerasi pertumbuhan dan pemerataan pembangunan berkelanjutan.	Terwujudnya Program Penunjang Urusan Pemerintahan Daerah	Kota Cirebon, Pekalipan, Semua Kelurahan	Terwujudnya tertib pelayanan administrasi perkantoran	100 Persen	Surat Kabar Lokal: Radar, Kabar, Rakyat, dan Fajar Cirebon Untuk Kantor dan RW	12 bulan	Terpenuhinya sarana dan prasarana kantor Perangkat Daerah	100%	212,280,000	244,122,000	
7	1	1	2.03	16	Penyediaan Bahan Logistik Kantor	2. Akselerasi pertumbuhan dan pemerataan pembangunan berkelanjutan.	Terwujudnya Program Penunjang Urusan Pemerintahan Daerah	Kota Cirebon, Pekalipan, Semua Kelurahan	Terwujudnya tertib pelayanan administrasi perkantoran	100 Persen	Pengisian Tabung Gas Elpiji 12 Kg	60 kali	Terpenuhinya sarana dan prasarana kantor Perangkat Daerah	100%	6,400,000	7,360,000	
7	1	1	2.03	17	Penyediaan Makanan dan Minuman	2. Akselerasi pertumbuhan dan pemerataan pembangunan berkelanjutan.	Terwujudnya Program Penunjang Urusan Pemerintahan Daerah	Kota Cirebon, Pekalipan, Semua Kelurahan	Terwujudnya tertib pelayanan administrasi perkantoran	100 Persen	Mamin rapat, tamu, harian, Jumsih	3 laporan	Terpenuhinya sarana dan prasarana kantor Perangkat Daerah	100%	327,600,000	376,740,000	

Kode					Urusan/ Bidang Urusan Pemerintahan Daerah Dan Program/ Kegiatan	Prioritas Daerah	Sasaran Daerah	Lokasi	Indikator Kinerja						Pagu Indikatif (Rp.)	Prakiraan Maju (Rp.)	Keterangan
									Capaian Program		Keluaran Kegiatan		Hasil Kegiatan				Prioritas Pembangunan Nasional
									Tolok Ukur	Target	Tolok Ukur	Target	Tolok Ukur	Target			
7	1	1	2.03	18	Rapat-Rapat Kordinasi dan Konsultasi ke Luar Daerah	2. Akselerasi pertumbuhan dan pemerataan pembangunan berkelanjutan.	Terwujudnya Program Penunjang Urusan Pemerintahan Daerah	Kota Cirebon, Pekalipan, Semua Kelurahan	Terwujudnya tertib pelayanan administrasi perkantoran	100 Persen	Pembinaan Administrasi Kelurahan se Kecamatan Pekalipan (Study Banding/EO)	1 dok	Terpenuhinya sarana dan prasarana kantor Perangkat Daerah	100%	65,250,000	75,037,500	
											Peningkatan Kompetensi Sumber Daya Aparatur (Study Banding/EO)	1 dok					
											Rapat rapat Koordinasi dan Konsultasi Ke Luar Daerah	24 laporan					
7	1	1	2.03	20	Pengadaan Kendaraan Dinas/Operasional	2. Akselerasi pertumbuhan dan pemerataan pembangunan berkelanjutan.	Terwujudnya Program Penunjang Urusan Pemerintahan Daerah	Kota Cirebon, Pekalipan, Semua Kelurahan	Terwujudnya tertib pelayanan administrasi perkantoran	100 Persen	Kendaraan Dinas/Operasional	2 unit	Terpenuhinya sarana dan prasarana kantor Perangkat Daerah	100%	51,784,000	59,551,600	
7	1	1	2.03	22	Pengadaan Perlengkapan Gedung Kantor	2. Akselerasi pertumbuhan dan pemerataan pembangunan berkelanjutan.	Terwujudnya Program Penunjang Urusan Pemerintahan Daerah	Kota Cirebon, Pekalipan, Semua Kelurahan	Terwujudnya tertib pelayanan administrasi perkantoran	100 Persen	Perlengkapan Gedung Kantor: Pergola/Kanopi, Plang Kantor, Pagar Kantor, Lantai, Dinding, dan Atap Kantor	6 jenis	Terpenuhinya sarana dan prasarana kantor Perangkat Daerah	100%	74,858,000	86,086,700	
7	1	1	2.03	24	Pengadaan Peralatan Gedung Kantor	2. Akselerasi pertumbuhan dan pemerataan pembangunan berkelanjutan.	Terwujudnya Program Penunjang Urusan Pemerintahan Daerah	Kota Cirebon, Pekalipan, Semua Kelurahan	Terwujudnya tertib pelayanan administrasi perkantoran	100 Persen	Peralatan Gedung Kantor: Laptop, Printer, AC, AC Portable, Audio Mixer, PC, Scanner, Alat Pemadam Kebakaran, Peralatan Rumah Tangga, dan Peralatan Kebersihan dan Bahan Pembersih	10 jenis	Terpenuhinya sarana dan prasarana kantor Perangkat Daerah	100%	213,965,900	246,060,785	
7	1	1	2.03	25	Pengadaan Mebeleur	2. Akselerasi pertumbuhan dan pemerataan pembangunan berkelanjutan.	Terwujudnya Program Penunjang Urusan Pemerintahan Daerah	Kota Cirebon, Pekalipan, Semua Kelurahan	Terwujudnya tertib pelayanan administrasi perkantoran	100 Persen	Mebeleur Gedung Kantor: Meja Kerja, Lemari Arsip, Kursi Kerja, Kursi Rapat, Kursi Tunggu	5 jenis	Terpenuhinya sarana dan prasarana kantor Perangkat Daerah	100%	87,956,000	101,149,400	
7	1	1	2.03	28	Pemeliharaan Rutin/Berkala Gedung Kantor	2. Akselerasi pertumbuhan dan pemerataan pembangunan berkelanjutan.	Terwujudnya Program Penunjang Urusan Pemerintahan Daerah	Kota Cirebon, Pekalipan, Semua Kelurahan	Terwujudnya tertib pelayanan administrasi perkantoran	100 Persen	Pemeliharaan Gedung Kantor Kec. Pekalipan, Kel. Pekalipan, Kel. Pekalangan, Kel. Jagasatru, dan Kel. Pulasaren (Terpeliharanya Gedung Kantor/Ketramik Gd.GSG, taman, pergola) serta Terlaksananya pendukung Kantor Tersebut berupa penerangan dan instalasi listrik	5 gedung	Terpenuhinya sarana dan prasarana kantor Perangkat Daerah	100%	221,327,500	254,526,625	
7	1	1	2.03	30	Pemeliharaan Rutin/Berkala Kendaraan Dinas/Operasional	2. Akselerasi pertumbuhan dan pemerataan pembangunan berkelanjutan.	Terwujudnya Program Penunjang Urusan Pemerintahan Daerah	Kota Cirebon, Pekalipan, Semua Kelurahan	Terwujudnya tertib pelayanan administrasi perkantoran	100 Persen	Service, Suku Cadang, BBM Kendaraan Dinas/Operasional	35 unit	Terpenuhinya sarana dan prasarana kantor Perangkat Daerah	100%	206,705,600	237,711,440	
7	1	1	2.03	32	Pemeliharaan Rutin/Berkala Perlengkapan Gedung Kantor	2. Akselerasi pertumbuhan dan pemerataan pembangunan berkelanjutan.	Terwujudnya Program Penunjang Urusan Pemerintahan Daerah	Kota Cirebon, Pekalipan, Semua Kelurahan	Terwujudnya tertib pelayanan administrasi perkantoran	100 Persen	Perlengkapan Gedung Kantor: Pergola/Kanopi, Plang Kantor, Pagar Kantor, Lantai, Dinding, dan Atap Kantor	6 jenis	Terpenuhinya sarana dan prasarana kantor Perangkat Daerah	100%	25,000,000	28,750,000	

Kode					Urusan/ Bidang Urusan Pemerintahan Daerah Dan Program/ Kegiatan	Prioritas Daerah	Sasaran Daerah	Lokasi	Indikator Kinerja						Pagu Indikatif (Rp.)	Prakiraan Maju (Rp.)	Keterangan
									Capaian Program		Keluaran Kegiatan		Hasil Kegiatan				
									Tolok Ukur	Target	Tolok Ukur	Target	Tolok Ukur	Target			Prioritas Pembangunan Nasional
7	1	1	2.03	34	Pemeliharaan Rutin/Berkala Peralatan Gedung Kantor	2. Akselerasi pertumbuhan dan pemerataan pembangunan berkelanjutan.	Terwujudnya Program Penunjang Urusan Pemerintahan Daerah	Kota Cirebon, Pekalipan, Semua Kelurahan	Terwujudnya tertib pelayanan administrasi perkantoran	100 Persen	Peralatan Gedung Kantor: Laptop, Printer, AC, PC, Scanner, Peralatan Rumah Tangga, dan Peralatan Kebersihan dan Bahan Pembersih	7 jenis	Terpenuhinya sarana dan prasarana kantor Perangkat Daerah	100%	72,500,000	83,375,000	
7	**1**	**1**	2.04		**Peningkatan Disiplin dan Kapasitas Sumber Daya Aparatur**										**107,386,600**	**123,494,590**	
7	1	1	2.04	1	Pengadaan Mesin/Kartu Absensi	2. Akselerasi pertumbuhan dan pemerataan pembangunan berkelanjutan.	Terwujudnya Program Penunjang Urusan Pemerintahan Daerah	Kota Cirebon, Pekalipan, Pekalipan	Terwujudnya tertib pelayanan administrasi perkantoran	100 Persen	Mesin/Kartu Absensi	1 unit	Terwujudnya disiplin dan kapasitas aparatur Perangkat Daerah	100%	9,085,000	10,447,750	
7	1	1	2.04	2	Pengadaan Pakaian Dinas Beserta Perlengkapannya	2. Akselerasi pertumbuhan dan pemerataan pembangunan berkelanjutan.	Terwujudnya Program Penunjang Urusan Pemerintahan Daerah	Kota Cirebon, Pekalipan, Semua Kelurahan	Terwujudnya tertib pelayanan administrasi perkantoran	100 Persen	PDH	40 stel	Terwujudnya disiplin dan kapasitas aparatur Perangkat Daerah	100%	24,185,900	27,813,785	
7	1	1	2.04	4	Pengadaan Pakaian Korpri	2. Akselerasi pertumbuhan dan pemerataan pembangunan berkelanjutan.	Terwujudnya Program Penunjang Urusan Pemerintahan Daerah	Kota Cirebon, Pekalipan, Semua Kelurahan	Terwujudnya tertib pelayanan administrasi perkantoran	100 Persen	Pakaian KORPRI	40 stel	Terwujudnya disiplin dan kapasitas aparatur Perangkat Daerah	100%	7,511,200	8,637,880	
7	1	1	2.04	5	Pengadaan Pakaian Khusus Hari-hari Tertentu	2. Akselerasi pertumbuhan dan pemerataan pembangunan berkelanjutan.	Terwujudnya Program Penunjang Urusan Pemerintahan Daerah	Kota Cirebon, Pekalipan, Semua Kelurahan	Terwujudnya tertib pelayanan administrasi perkantoran	100 Persen	Pakaian Batik Tradisional	40 stel	Terwujudnya disiplin dan kapasitas aparatur Perangkat Daerah	100%	66,604,500	76,595,175	
											Pakaian Olahraga	40 stel					

Tabel 5.1 Program dan Kegiatan Perangkat Daerah
Kota Cirebon
Tahun 2021

Unit Organisasi : 8.01.0.00.0.00.01.00 KANTOR KESATUAN BANGSA, POLITIK DALAM NEGERI
Sub Unit Organisasi : 8.01.0.00.0.00.01.00 KANTOR KESATUAN BANGSA, POLITIK DALAM NEGERI

Kode					Urusan/ Bidang Urusan Pemerintahan Daerah Dan Program/ Kegiatan	Prioritas Daerah	Sasaran Daerah	Lokasi	Indikator Kinerja						Pagu Indikatif (Rp.)	Prakiraan Maju (Rp.)	Keterangan
									Capaian Program		Keluaran Kegiatan		Hasil Kegiatan				Prioritas Pembangunan Nasional
									Tolok Ukur	Target	Tolok Ukur	Target	Tolok Ukur	Target			
8					**UNSUR PEMERINTAHAN UMUM**												
8	**1**				**KESATUAN BANGSA DAN POLITIK**										**7,890,112,263**	**9,073,629,102**	
8	**1**	**1**			**PROGRAM PENUNJANG URUSAN PEMERINTAHAN DAERAH**										**2,667,688,050**	**3,067,841,257**	
8	**1**	**1**	2.01		**Perencanaan dan Evaluasi Kinerja Perangkat Daerah**										**42,000,000**	**48,300,000**	
8	1	1	2.01	1	Penyusunan Renstra dan Renja Perangkat Daerah	6. Peningkatan kondusifitas ketentraman dan ketertiban umum.	Terwujudnya Program Penunjang Urusan Pemerintahan Daerah	Kota Cirebon, Semua Kecamatan, Semua Kelurahan	Hasil penilaian pemenuhan pelaporan perencanaan, kinerja dan keuangan pada Survey Kepuasan Pelanggan	100 poin	Dokumen Renja Perubahan tahun 2020	1 Dokumen	Terpenuhinya Informasi Perencanaan Sebagai Bahan dan Acuan Pelaksanaan Kegiatan Perangkat Daerah	100 Persen	6,000,000	6,900,000	
											Dokumen Renja tahun 2021	1 Dokumen					
8	1	1	2.01	2	Penyusunan Program dan Kegiatan Perangkat Daerah dalam Dokumen Perencanaan	6. Peningkatan kondusifitas ketentraman dan ketertiban umum.	Terwujudnya Program Penunjang Urusan Pemerintahan Daerah	Kota Cirebon, Semua Kecamatan, Semua Kelurahan	Hasil penilaian pemenuhan pelaporan perencanaan, kinerja dan keuangan pada Survey Kepuasan Pelanggan	100 poin	DPA 2021	1 Dokumen	Terpenuhinya Informasi Perencanaan Sebagai Bahan dan Acuan Pelaksanaan Kegiatan Perangkat Daerah	100 Persen	6,000,000	6,900,000	
											DPA P 2020	1 Dokumen					
											RKA 2021	1 Dokumen					
											RKA P 2020	1 Dokumen					
8	1	1	2.01	3	Penyusunan Dokumen Evaluasi Perangkat Daerah	6. Peningkatan kondusifitas ketentraman dan ketertiban umum.	Terwujudnya Program Penunjang Urusan Pemerintahan Daerah	Kota Cirebon, Semua Kecamatan, Semua Kelurahan	Hasil penilaian pemenuhan pelaporan perencanaan, kinerja dan keuangan pada Survey Kepuasan Pelanggan	100 poin	Laporan monev Triwulan I, II, III	3 Dokumen	Terpenuhinya Informasi Perencanaan Sebagai Bahan dan Acuan Pelaksanaan Kegiatan Perangkat Daerah	100 Persen	12,000,000	13,800,000	
											Laporan Tahunan	1 Dokumen					
8	1	1	2.01	4	Koordinasi dan Sinkronisasi Perencanaan Perangkat Daerah	6. Peningkatan kondusifitas ketentraman dan ketertiban umum.	Terwujudnya Program Penunjang Urusan Pemerintahan Daerah	Kota Cirebon, Semua Kecamatan, Semua Kelurahan	Hasil penilaian pemenuhan pelaporan perencanaan, kinerja dan keuangan pada Survey Kepuasan Pelanggan	100 poin	Dokumen forum perangkat daerah	1 Dokumen	Terpenuhinya Informasi Perencanaan Sebagai Bahan dan Acuan Pelaksanaan Kegiatan Perangkat Daerah	100 Persen	6,000,000	6,900,000	
8	1	1	2.01	5	Evaluasi Kinerja Perangkat Daerah	6. Peningkatan kondusifitas ketentraman dan ketertiban umum.	Terwujudnya Program Penunjang Urusan Pemerintahan Daerah	Kota Cirebon, Semua Kecamatan, Semua Kelurahan	Hasil penilaian pemenuhan pelaporan perencanaan, kinerja dan keuangan pada Survey Kepuasan Pelanggan	100 poin	Dokumen SOP	1 Dokumen	Terpenuhinya Informasi Perencanaan Sebagai Bahan dan Acuan Pelaksanaan Kegiatan Perangkat Daerah	100 Persen	12,000,000	13,800,000	
											Laporan LPPD	1 Laporan					
											Laporan SAKIP	1 Laporan					
											Laporan SIPD	2 laporan					
											Laporan SPIP	1 Laporan					
											Laporan SPM	1 Dokumen					
											LKIP	1 Dokumen					
8	**1**	**1**	2.02		**Administrasi Keuangan**										**1,738,795,500**	**1,999,614,825**	
8	1	1	2.02	1	Penyediaan Gaji dan Tunjangan ASN	6. Peningkatan kondusifitas ketentraman dan ketertiban umum.	Terwujudnya Program Penunjang Urusan Pemerintahan Daerah	Kota Cirebon, Semua Kecamatan, Semua Kelurahan	Hasil penilaian pemenuhan pelaporan perencanaan, kinerja dan keuangan pada Survey Kepuasan Pelanggan	100 poin	Laporan kinerja Pegawai Tidak Tetap (PTT)	13 Laporan	Terpenuhinya Informasi Administrasi Keuangan Sebagai Bahan Audit Keuangan Perangkat Daerah	100%	1,659,515,500	1,908,442,825	
8	1	1	2.02	6	Penyusunan Laporan Capaian Kinerja dan Ikhtisar Realisasi Kinerja SKPD	6. Peningkatan kondusifitas ketentraman dan ketertiban umum.	Terwujudnya Program Penunjang Urusan Pemerintahan Daerah	Kota Cirebon, Semua Kecamatan, Semua Kelurahan	Hasil penilaian pemenuhan pelaporan perencanaan, kinerja dan keuangan pada Survey Kepuasan Pelanggan	100 poin	Laporan Kinerja Interim (Triwulan)	4 Dokumen	Terpenuhinya Informasi Administrasi Keuangan Sebagai Bahan Audit Keuangan Perangkat Daerah	100%	8,000,000	9,200,000	
8	1	1	2.02	7	Penyusunan Laporan Keuangan Bulanan/Semesteran	6. Peningkatan kondusifitas ketentraman dan ketertiban umum.	Terwujudnya Program Penunjang Urusan Pemerintahan Daerah	Kota Cirebon, Semua Kecamatan, Semua Kelurahan	Hasil penilaian pemenuhan pelaporan perencanaan, kinerja dan keuangan pada Survey Kepuasan Pelanggan	100 poin	Laporan hasil pekerjaan tenaga Non PNS berdasarkan beban kerja	2 laporan	Terpenuhinya Informasi Administrasi Keuangan Sebagai Bahan Audit Keuangan Perangkat Daerah	100%	60,000,000	69,000,000	
8	1	1	2.02	9	Penyusunan Pelaporan Keuangan Akhir Tahun	6. Peningkatan kondusifitas ketentraman dan ketertiban umum.	Terwujudnya Program Penunjang Urusan Pemerintahan Daerah	Kota Cirebon, Semua Kecamatan, Semua Kelurahan	Hasil penilaian pemenuhan pelaporan perencanaan, kinerja dan keuangan pada Survey Kepuasan Pelanggan	100 poin	Dokumen Calk	1 Dokumen	Terpenuhinya Informasi Administrasi Keuangan Sebagai Bahan Audit Keuangan Perangkat Daerah	100%	11,280,000	12,972,000	
											Laporan keuangan tahunan	1 Laporan					

Kode					Urusan/ Bidang Urusan Pemerintahan Daerah Dan Program/ Kegiatan	Prioritas Daerah	Sasaran Daerah	Lokasi	Indikator Kinerja						Pagu Indikatif (Rp.)	Prakiraan Maju (Rp.)	Keterangan
									Capaian Program		Keluaran Kegiatan		Hasil Kegiatan				Prioritas Pembangunan Nasional
									Tolok Ukur	Target	Tolok Ukur	Target	Tolok Ukur	Target			
8	**1**	**1**	2.03		**Administrasi Umum**										**744,684,050**	**856,386,657**	
8	1	1	2.03	1	Penyediaan Jasa Surat Menyurat	6. Peningkatan kondusifitas ketentraman dan ketertiban umum.	Terwujudnya Program Penunjang Urusan Pemerintahan Daerah	Kota Cirebon, Semua Kecamatan, Semua Kelurahan	Terwujudnya tertib pelayanan administrasi perkantoran	97 persen	materai 6000 dan materai 3000	252 lembar	Terpenuhinya Sarana dan Prasarana Kantor	100%	15,000,000	17,250,000	
8	1	1	2.03	2	Penyediaan Jasa Komunikasi, Sumber Daya Air dan Listrik	6. Peningkatan kondusifitas ketentraman dan ketertiban umum.	Terwujudnya Program Penunjang Urusan Pemerintahan Daerah	Kota Cirebon, Semua Kecamatan, Semua Kelurahan	Terwujudnya tertib pelayanan administrasi perkantoran	97 persen	Struk pembayaran tagihan rekening air	12 struk	Terpenuhinya Sarana dan Prasarana Kantor	100%	34,992,000	40,240,800	
											Struk pembayaran tagihan rekening internet	12 struk					
											struk pembayaran tagihan rekening listrik	12 struk					
8	1	1	2.03	5	Penyediaan Jasa Jaminan Barang Milik Daerah	6. Peningkatan kondusifitas ketentraman dan ketertiban umum.	Terwujudnya Program Penunjang Urusan Pemerintahan Daerah	Kota Cirebon, Semua Kecamatan, Semua Kelurahan	Terwujudnya tertib pelayanan administrasi perkantoran	97 persen	Tenaga Pengamanan Kantor	3 orang	Terpenuhinya Sarana dan Prasarana Kantor	100%	102,597,500	117,987,125	
8	1	1	2.03	6	Penyediaan Jasa Pemeliharaan dan Perizinan Kendaraan Dinas/Operasional	6. Peningkatan kondusifitas ketentraman dan ketertiban umum.	Terwujudnya Program Penunjang Urusan Pemerintahan Daerah	Kota Cirebon, Semua Kecamatan, Semua Kelurahan	Terwujudnya tertib pelayanan administrasi perkantoran	97 persen	Surat Ketetapan PKB roda dua	9 unit	Terpenuhinya Sarana dan Prasarana Kantor	100%	7,000,000	8,050,000	
											Surat Ketetapan PKB roda empat	2 unit					
											Uji KIR Kendaraan Roda Empat Operasional	1 unit					
8	1	1	2.03	8	Penyediaan Jasa Kebersihan Kantor	6. Peningkatan kondusifitas ketentraman dan ketertiban umum.	Terwujudnya Program Penunjang Urusan Pemerintahan Daerah	Kota Cirebon, Semua Kecamatan, Semua Kelurahan	Terwujudnya tertib pelayanan administrasi perkantoran	97 persen	Tenaga kebersihan kantor	2 orang	Terpenuhinya Sarana dan Prasarana Kantor	100%	65,000,000	74,750,000	
8	1	1	2.03	10	Penyediaan Alat Tulis Kantor	6. Peningkatan kondusifitas ketentraman dan ketertiban umum.	Terwujudnya Program Penunjang Urusan Pemerintahan Daerah	Kota Cirebon, Semua Kecamatan, Semua Kelurahan	Terwujudnya tertib pelayanan administrasi perkantoran	97 persen	Alat tulis kantor	38 jenis	Terpenuhinya Sarana dan Prasarana Kantor	100%	14,999,400	17,249,310	
8	1	1	2.03	11	Penyediaan Barang Cetakan dan Penggandaan	6. Peningkatan kondusifitas ketentraman dan ketertiban umum.	Terwujudnya Program Penunjang Urusan Pemerintahan Daerah	Kota Cirebon, Semua Kecamatan, Semua Kelurahan	Terwujudnya tertib pelayanan administrasi perkantoran	97 persen	Barang cetakan	5 jenis	Terpenuhinya Sarana dan Prasarana Kantor	100%	9,999,800	11,499,770	
											penggandaan	15000 lembar					
8	1	1	2.03	15	Penyediaan Bahan Bacaan dan Peraturan Perundang-Undangan	6. Peningkatan kondusifitas ketentraman dan ketertiban umum.	Terwujudnya Program Penunjang Urusan Pemerintahan Daerah	Semua Kabupaten/Kota, Semua Kecamatan, Semua Kelurahan	Terwujudnya tertib pelayanan administrasi perkantoran	97 persen	Surat kabar	4 Jenis	Terpenuhinya Sarana dan Prasarana Kantor	100%	40,732,000	46,841,800	
8	1	1	2.03	16	Penyediaan Bahan Logistik Kantor	6. Peningkatan kondusifitas ketentraman dan ketertiban umum.	Terwujudnya Program Penunjang Urusan Pemerintahan Daerah	Kota Cirebon, Semua Kecamatan, Semua Kelurahan	Terwujudnya tertib pelayanan administrasi perkantoran	97 persen	struk pembayaran tagihan rekening gas alam	12 struk	Terpenuhinya Sarana dan Prasarana Kantor	100%	34,992,000	40,240,800	
8	1	1	2.03	17	Penyediaan Makanan dan Minuman	6. Peningkatan kondusifitas ketentraman dan ketertiban umum.	Terwujudnya Program Penunjang Urusan Pemerintahan Daerah	Kota Cirebon, Semua Kecamatan, Semua Kelurahan	Terwujudnya tertib pelayanan administrasi perkantoran	97 persen	Rapat Harian	12 Laporan	Terpenuhinya Sarana dan Prasarana Kantor	100%	42,000,000	48,300,000	

Kode					Urusan/ Bidang Urusan Pemerintahan Daerah Dan Program/ Kegiatan	Prioritas Daerah	Sasaran Daerah	Lokasi	Indikator Kinerja						Pagu Indikatif (Rp.)	Prakiraan Maju (Rp.)	Keterangan
									Capaian Program		Keluaran Kegiatan		Hasil Kegiatan				Prioritas Pembangunan Nasional
									Tolok Ukur	Target	Tolok Ukur	Target	Tolok Ukur	Target			
8	1	1	2.03	18	Rapat-Rapat Kordinasi dan Konsultasi ke Luar Daerah	6. Peningkatan kondusifitas ketentraman dan ketertiban umum.	Terwujudnya Program Penunjang Urusan Pemerintahan Daerah	Kota Cirebon, Semua Kecamatan, Semua Kelurahan	Terwujudnya tertib pelayanan administrasi perkantoran	97 persen	koordinasi dan konsultasi luar daerah	12 laporan	Terpenuhinya Sarana dan Prasarana Kantor	100%	89,399,000	102,808,850	
8	1	1	2.03	20	Pengadaan Kendaraan Dinas/Operasional	6. Peningkatan kondusifitas ketentraman dan ketertiban umum.	Terwujudnya Program Penunjang Urusan Pemerintahan Daerah	Kota Cirebon, Semua Kecamatan, Semua Kelurahan	Terwujudnya tertib pelayanan administrasi perkantoran	97 persen	Kendaraan roda dua (bermotor)	1 unit	Terpenuhinya Sarana dan Prasarana Kantor	100%	27,000,000	31,050,000	
8	1	1	2.03	22	Pengadaan Perlengkapan Gedung Kantor	6. Peningkatan kondusifitas ketentraman dan ketertiban umum.	Terwujudnya Program Penunjang Urusan Pemerintahan Daerah	Kota Cirebon, Semua Kecamatan, Semua Kelurahan	Terwujudnya tertib pelayanan administrasi perkantoran	97 persen	AC	2 unit	Terpenuhinya Sarana dan Prasarana Kantor	100%	30,000,000	34,500,000	
8	1	1	2.03	24	Pengadaan Peralatan Gedung Kantor	6. Peningkatan kondusifitas ketentraman dan ketertiban umum.	Terwujudnya Program Penunjang Urusan Pemerintahan Daerah	Kota Cirebon, Semua Kecamatan, Semua Kelurahan	Terwujudnya tertib pelayanan administrasi perkantoran	97 persen	Dispenser	6 unit	Terpenuhinya Sarana dan Prasarana Kantor	100%	70,000,000	80,500,000	
											Komputer	2 unit					
											Laptop	2 unit					
											Printer	2 unit					
											Scanner	1 unit					
8	1	1	2.03	28	Pemeliharaan Rutin/Berkala Gedung Kantor	6. Peningkatan kondusifitas ketentraman dan ketertiban umum.	Terwujudnya Program Penunjang Urusan Pemerintahan Daerah	Kota Cirebon, Semua Kecamatan, Semua Kelurahan	Terwujudnya tertib pelayanan administrasi perkantoran	97 persen	Pengecetan Gedung Kantor	600 m2	Terpenuhinya Sarana dan Prasarana Kantor	100%	36,593,000	42,081,950	
8	1	1	2.03	30	Pemeliharaan Rutin/Berkala Kendaraan Dinas/Operasional	6. Peningkatan kondusifitas ketentraman dan ketertiban umum.	Terwujudnya Program Penunjang Urusan Pemerintahan Daerah	Kota Cirebon, Semua Kecamatan, Semua Kelurahan	Terwujudnya tertib pelayanan administrasi perkantoran	97 persen	BBM roda 2	9 unit	Terpenuhinya Sarana dan Prasarana Kantor	100%	99,999,350	114,999,252	
											BBM Roda 4	2 unit					
											Oli roda 2	9 unit					
											Oli roda 4	2 unit					
											Service kendaraan roda 2	9 unit					
											Service kendaraan roda 4	2 unit					
											Suku cadang roda 2	9 unit					
											Suku cadang roda 4	2 unit					
8	1	1	2.03	32	Pemeliharaan Rutin/Berkala Perlengkapan Gedung Kantor	6. Peningkatan kondusifitas ketentraman dan ketertiban umum.	Terwujudnya Program Penunjang Urusan Pemerintahan Daerah	Kota Cirebon, Semua Kecamatan, Semua Kelurahan	Terwujudnya tertib pelayanan administrasi perkantoran	97 persen	Jasa Perbaikan perlengkapan kerja AC	9 unit	Terpenuhinya Sarana dan Prasarana Kantor	100%	11,880,000	13,662,000	
8	1	1	2.03	34	Pemeliharaan Rutin/Berkala Peralatan Gedung Kantor	6. Peningkatan kondusifitas ketentraman dan ketertiban umum.	Terwujudnya Program Penunjang Urusan Pemerintahan Daerah	Kota Cirebon, Semua Kecamatan, Semua Kelurahan	Terwujudnya tertib pelayanan administrasi perkantoran	97 persen	Jasa Perbaikan peralatan komputer , laptop, printer	3 jenis	Terpenuhinya Sarana dan Prasarana Kantor	100%	12,500,000	14,375,000	

Kode					Urusan/ Bidang Urusan Pemerintahan Daerah Dan Program/ Kegiatan	Prioritas Daerah	Sasaran Daerah	Lokasi	Indikator Kinerja						Pagu Indikatif (Rp.)	Prakiraan Maju (Rp.)	Keterangan
									Capaian Program		Keluaran Kegiatan		Hasil Kegiatan				Prioritas Pembangunan Nasional
									Tolok Ukur	Target	Tolok Ukur	Target	Tolok Ukur	Target			
8	**1**	**1**	2.04		**Peningkatan Disiplin dan Kapasitas Sumber Daya Aparatur**										**142,208,500**	**163,539,775**	
8	1	1	2.04	2	Pengadaan Pakaian Dinas Beserta Perlengkapannya	6. Peningkatan kondusifitas ketentraman dan ketertiban umum.	Terwujudnya Program Penunjang Urusan Pemerintahan Daerah	Kota Cirebon, Semua Kecamatan, Semua Kelurahan	Prosentase tingkat kehadiran pegawai tinggi	92 persen	Pakaian PDH dan sepatu	15 stel	Terwujudnya Disiplin dan Kapasitas Aparatur Daerah	100%	22,546,000	25,927,900	
8	1	1	2.04	4	Pengadaan Pakaian Korpri	6. Peningkatan kondusifitas ketentraman dan ketertiban umum.	Terwujudnya Program Penunjang Urusan Pemerintahan Daerah	Kota Cirebon, Semua Kecamatan, Semua Kelurahan	Prosentase tingkat kehadiran pegawai tinggi	92 persen	Pakaian Korpri	15 stel	Terwujudnya Disiplin dan Kapasitas Aparatur Daerah	100%	13,850,000	15,927,500	
8	1	1	2.04	5	Pengadaan Pakaian Khusus Hari-hari Tertentu	6. Peningkatan kondusifitas ketentraman dan ketertiban umum.	Terwujudnya Program Penunjang Urusan Pemerintahan Daerah	Kota Cirebon, Semua Kecamatan, Semua Kelurahan	Prosentase tingkat kehadiran pegawai tinggi	92 persen	Pakaian Olah raga	15 stel	Terwujudnya Disiplin dan Kapasitas Aparatur Daerah	100%	15,812,500	18,184,375	
8	1	1	2.04	11	Bimbingan Teknis Implementasi Peraturan Perundang-undangan	6. Peningkatan kondusifitas ketentraman dan ketertiban umum.	Terwujudnya Program Penunjang Urusan Pemerintahan Daerah	Kota Cirebon, Semua Kecamatan, Semua Kelurahan	Prosentase tingkat kehadiran pegawai tinggi	92 persen	Laporan Bimtek Kesbangpol	1 Dokumen	Terwujudnya Disiplin dan Kapasitas Aparatur Daerah	100%	90,000,000	103,500,000	

URUSAN PEERINTAHAN WAJIB YANG BERKAITAN DENGAN PELAYANAN DASAR

Tabel 5.1 Program dan Kegiatan Perangkat Daerah
Kota Cirebon
Tahun 2021

Unit Organisasi : 1.01.0.00.0.00.01.00 DINAS PENDIDIKAN
Sub Unit Organisasi : 1.01.0.00.0.00.01.00 DINAS PENDIDIKAN

Kode					Urusan/ Bidang Urusan Pemerintahan Daerah Dan Program/ Kegiatan	Prioritas Daerah	Sasaran Daerah	Lokasi	Indikator Kinerja						Pagu Indikatif (Rp.)	Prakiraan Maju (Rp.)	Keterangan
									Capaian Program		Keluaran Kegiatan		Hasil Kegiatan				Prioritas Pembangunan Nasional
									Tolok Ukur	Target	Tolok Ukur	Target	Tolok Ukur	Target			
1					**URUSAN PEMERINTAHAN WAJIB YANG BERKAITAN DENGAN PELAYANAN DASAR**												
1	**1**				**URUSAN PEMERINTAHAN BIDANG PENDIDIKAN**										**239,384,705,714**	**275,292,411,569**	
1	**1**	**2**			**PROGRAM PENGELOLAAN PENDIDIKAN**										**45,786,062,378**	**52,653,971,733**	
1	**1**	**2**	2.01		**Pengelolaan Pendidikan Sekolah Dasar**										**28,186,077,318**	**32,413,988,915**	
1	1	2	2.01	1	Pembangunan Unit Sekolah Baru (USB)	1, Peningkatan kesejahteraan dan kualitas Sumber Daya Manusia.	Meningkatkan aksesibilitas dan mutu pendidikan	Kota Cirebon, Semua Kecamatan, Semua Kelurahan	Angka Kelulusan SD/MI	100 persen		75 unit	terwujudnya Kelas Baru, perbaikan kelas dan uks	100 persen	0	0	
1	1	2	2.01	2	Penambahan Ruang Kelas Baru	1, Peningkatan kesejahteraan dan kualitas Sumber Daya Manusia.	Meningkatkan aksesibilitas dan mutu pendidikan	Kota Cirebon, Semua Kecamatan, Semua Kelurahan	Angka Kelulusan SD/MI	100 persen	Ruang Kelas Baru	18 kelas	terwujudnya Kelas Baru, perbaikan kelas dan uks	100 persen	2,622,127,212	3,015,446,294	
1	1	2	2.01	6	Pembangunan Sarana, Prasarana dan Utilitas Sekolah	1, Peningkatan kesejahteraan dan kualitas Sumber Daya Manusia.	Meningkatkan aksesibilitas dan mutu pendidikan	Kota Cirebon, Semua Kecamatan, Semua Kelurahan	Angka Kelulusan SD/MI	100 persen	RUANG PERPUSTAKAAN	1 RUANG	terwujudnya Kelas Baru, perbaikan kelas dan uks	100 persen	664,261,595	763,900,834	
1	1	2	2.01	8	Rehabilitasi Sedang/Berat Ruang Kelas	1, Peningkatan kesejahteraan dan kualitas Sumber Daya Manusia.	Meningkatkan aksesibilitas dan mutu pendidikan	Kota Cirebon, Semua Kecamatan, Semua Kelurahan	Angka Kelulusan SD/MI	100 persen	RUANG KELAS	93 RUANG	terwujudnya Kelas Baru, perbaikan kelas dan uks	100 persen	9,292,202,324	10,686,032,673	
1	1	2	2.01	10	Rehabilitasi Sedang/Berat Ruang Unit Kesehatan Sekolah	1, Peningkatan kesejahteraan dan kualitas Sumber Daya Manusia.	Meningkatkan aksesibilitas dan mutu pendidikan	Kota Cirebon, Semua Kecamatan, Semua Kelurahan	Angka Kelulusan SD/MI	100 persen	RUANG PERPUSTAKAAN	4 RUANG	terwujudnya Kelas Baru, perbaikan kelas dan uks	100 persen	2,157,580,488	2,481,217,561	
											RUMAH DINAS PENJAGA	3 RUANG					
1	1	2	2.01	12	Rehabilitasi Sedang/Berat Sarana, Prasarana dan Utilitas Sekolah		Meningkatkan aksesibilitas dan mutu pendidikan		Angka Kelulusan SD/MI	100 persen			terwujudnya Kelas Baru, perbaikan kelas dan uks	100 persen	0	0	
1	1	2	2.01	13	Rehabilitasi Sedang/Berat Rumah Dinas Kepala Sekolah/Guru/Penjaga Sekolah	1, Peningkatan kesejahteraan dan kualitas Sumber Daya Manusia.	Meningkatkan aksesibilitas dan mutu pendidikan	Kota Cirebon, Semua Kecamatan, Semua Kelurahan	Angka Kelulusan SD/MI	100 persen	RUMAH DINAS	3 RUANG	terwujudnya Kelas Baru, perbaikan kelas dan uks	100 persen	538,948,149	619,790,371	
1	1	2	2.01	14	Pengadaan Mebeluer Sekolah	1, Peningkatan kesejahteraan dan kualitas Sumber Daya Manusia.	Meningkatkan aksesibilitas dan mutu pendidikan	Kota Cirebon, Semua Kecamatan, Semua Kelurahan	Angka Kelulusan SD/MI	100 persen	MEJA DAN KURSI GURU	30 PAKET	terwujudnya Kelas Baru, perbaikan kelas dan uks	100 persen	3,000,000,000	3,450,000,000	
1	1	2	2.01	17	Pengadaan Perlengkapan Siswa	1, Peningkatan kesejahteraan dan kualitas Sumber Daya Manusia.	Meningkatkan aksesibilitas dan mutu pendidikan	Kota Cirebon, Semua Kecamatan, Semua Kelurahan	Angka Kelulusan SD/MI	100 persen	RAPORT KTSP SD, RAPORT KURTILAS SD, RAPORT TK, BUKU PELAJARAN	700000 LEMBAR	terwujudnya Kelas Baru, perbaikan kelas dan uks	100 persen	1,049,997,200	1,207,496,780	
1	1	2	2.01	21	Penyediaan Biaya Personil Peserta Didik Sekolah Dasar	1, Peningkatan kesejahteraan dan kualitas Sumber Daya Manusia.	Meningkatkan aksesibilitas dan mutu pendidikan	Kota Cirebon, Semua Kecamatan, Semua Kelurahan	Angka Kelulusan SD/MI	100 persen	PEMBERIAN BEASISWA RDO	1500 SISWA	terwujudnya Kelas Baru, perbaikan kelas dan uks	100 persen	671,902,000	772,687,300	

Kode					Urusan/ Bidang Urusan Pemerintahan Daerah Dan Program/ Kegiatan	Prioritas Daerah	Sasaran Daerah	Lokasi	Indikator Kinerja						Pagu Indikatif (Rp.)	Prakiraan Maju (Rp.)	Keterangan
									Capaian Program		Keluaran Kegiatan		Hasil Kegiatan				
									Tolok Ukur	Target	Tolok Ukur	Target	Tolok Ukur	Target			Prioritas Pembangunan Nasional
1	1	2	2.01	28	Pembinaan Kelembagaan dan Manajemen Sekolah	1, Peningkatan kesejahteraan dan kualitas Sumber Daya Manusia.	Meningkatkan aksesibilitas dan mutu pendidikan	Semua Kabupaten/Kota, Semua Kecamatan, Semua Kelurahan	Angka Kelulusan SD/MI	100 persen	Laporan Pelayanan Koordintor Wilayah Kec. HArjamukti	12 Dokumen	terwujudnya Kelas Baru, perbaikan kelas dan uks	100 persen	8,189,058,350	9,417,417,102	
											Laporan Pelayanan Koordintor Wilayah Kec. Kejaksan	12 Dokumen					
											Laporan Pelayanan Koordintor Wilayah Kec. Kesambi	12 Dokumen					
											Laporan Pelayanan Koordintor Wilayah Kec. Lemah Wungkuk	12 Dokumen					
											Laporan Pelayanan Koordintor Wilayah Kec. Pekalipan	12 Dokumen					
											Lembaga yang akan di akreditasi	100%					
1	**1**	**2**	2.02		**Pengelolaan Pendidikan Sekolah Menengah Pertama**										**11,188,485,820**	**12,866,758,692**	
1	1	2	2.02	2	Penambahan Ruang Kelas Baru	1, Peningkatan kesejahteraan dan kualitas Sumber Daya Manusia.	Meningkatkan aksesibilitas dan mutu pendidikan	Kota Cirebon, Semua Kecamatan, Semua Kelurahan	Angka Kelulusan SMP/MTS	100 persen	PEMBANGUNAN RKB	6 RUANG	terwujudnya kelas baru, perbaikan kelas, kartu rdo, 8 standar nasional, buku rapot, siswa berprestasi	100 persen	1,014,265,253	1,166,405,041	
1	1	2	2.02	14	Rehabilitasi Sedang/Berat Ruang Kelas Sekolah	1, Peningkatan kesejahteraan dan kualitas Sumber Daya Manusia.	Meningkatkan aksesibilitas dan mutu pendidikan	Kota Cirebon, Semua Kecamatan, Semua Kelurahan	Angka Kelulusan SMP/MTS	100 persen	RUANG KELAS	6 RUANG	terwujudnya kelas baru, perbaikan kelas, kartu rdo, 8 standar nasional, buku rapot, siswa berprestasi	100 persen	1,520,595,470	1,748,684,790	
1	1	2	2.02	15	Rehabilitasi Sedang/Berat Ruang Guru Sekolah		Meningkatkan aksesibilitas dan mutu pendidikan		Angka Kelulusan SMP/MTS	100 persen			terwujudnya kelas baru, perbaikan kelas, kartu rdo, 8 standar nasional, buku rapot, siswa berprestasi	100 persen	0	0	
1	1	2	2.02	21	Rehabilitasi Sedang/Berat Rumah Dinas Kepala Sekolah/Guru/Penjaga Sekolah	1, Peningkatan kesejahteraan dan kualitas Sumber Daya Manusia.	Meningkatkan aksesibilitas dan mutu pendidikan	Kota Cirebon, Semua Kecamatan, Semua Kelurahan	Angka Kelulusan SMP/MTS	100 persen	RUMAH DINAS PENJAGA	1 RUMAH	terwujudnya kelas baru, perbaikan kelas, kartu rdo, 8 standar nasional, buku rapot, siswa berprestasi	100 persen	192,660,209	221,559,240	
1	1	2	2.02	24	Rehabilitasi Sedang/Berat Sarana, Prasarana dan Utilitas Sekolah		Meningkatkan aksesibilitas dan mutu pendidikan		Angka Kelulusan SMP/MTS	100 persen			terwujudnya kelas baru, perbaikan kelas, kartu rdo, 8 standar nasional, buku rapot, siswa berprestasi	100 persen	599,879,288	689,861,181	
1	1	2	2.02	25	Pengadaan Mebeluer Sekolah	1, Peningkatan kesejahteraan dan kualitas Sumber Daya Manusia.	Meningkatkan aksesibilitas dan mutu pendidikan	Kota Cirebon, Semua Kecamatan, Semua Kelurahan	Angka Kelulusan SMP/MTS	100 persen	PERLENGKAPAN SEKOLAH	4 PAKET	terwujudnya kelas baru, perbaikan kelas, kartu rdo, 8 standar nasional, buku rapot, siswa berprestasi	100 persen	799,999,900	919,999,885	
1	1	2	2.02	32	Penyediaan Biaya Personil Peserta Didik Sekolah Menengah Pertama	1, Peningkatan kesejahteraan dan kualitas Sumber Daya Manusia.	Meningkatkan aksesibilitas dan mutu pendidikan	Kota Cirebon, Semua Kecamatan, Semua Kelurahan	Angka Kelulusan SMP/MTS	100 persen	PEMBERIAN BEASISWA RDO	1500 SISWA	terwujudnya kelas baru, perbaikan kelas, kartu rdo, 8 standar nasional, buku rapot, siswa berprestasi	100 persen	448,262,000	515,501,300	
1	1	2	2.02	34	Perlengkapan Belajar Peserta Didik		Meningkatkan aksesibilitas dan mutu pendidikan	Kota Cirebon, Semua Kecamatan, Semua Kelurahan	Angka Kelulusan SMP/MTS	100 persen	RAPORT	160000 EKSEMPLAR	terwujudnya kelas baru, perbaikan kelas, kartu rdo, 8 standar nasional, buku rapot, siswa berprestasi	100 persen	1,664,991,600	1,914,740,340	
											RAPORT	1110000 LEMBAR					
1	1	2	2.02	35	Pengadaaan Alat Praktik dan Peraga Siswa	1, Peningkatan kesejahteraan dan kualitas Sumber Daya Manusia.	Meningkatkan aksesibilitas dan mutu pendidikan	Kota Cirebon, Semua Kecamatan, Semua Kelurahan	Angka Kelulusan SMP/MTS	100 persen	ALAT KESENIAN	3 SEKOLAH	terwujudnya kelas baru, perbaikan kelas, kartu rdo, 8 standar nasional, buku rapot, siswa berprestasi	100 persen	1,027,832,100	1,182,006,915	

Kode					Urusan/ Bidang Urusan Pemerintahan Daerah Dan Program/ Kegiatan	Prioritas Daerah	Sasaran Daerah	Lokasi	Indikator Kinerja						Pagu Indikatif (Rp.)	Prakiraan Maju (Rp.)	Keterangan
									Capaian Program		Keluaran Kegiatan		Hasil Kegiatan				
									Tolok Ukur	Target	Tolok Ukur	Target	Tolok Ukur	Target			Prioritas Pembangunan Nasional
1	1	2	2.02	38	Pembinaan Minat, Bakat dan Kreativitas Siswa	1, Peningkatan kesejahteraan dan kualitas Sumber Daya Manusia.	Meningkatkan aksesibilitas dan mutu pendidikan	Kota Cirebon, Semua Kecamatan, Semua Kelurahan	Angka Kelulusan SMP/MTS	100 persen	LOMBA APRESIASI BAHASA DAN SASTRA SUNDA DAN CIREBON SD	165 SD	terwujudnya kelas baru, perbaikan kelas, kartu rdo, 8 standar nasional, buku rapot, siswa berprestasi	100 persen	925,000,000	1,063,750,000	
											LOMBA APRESIASI BAHASA DAN SASTRA SUNDA DAN CIREBON SMP	43 SMP					
											LOMBA CALISTUNG SD	165 SD					
											LOMBA FLS2N SD	165 SD					
											LOMBA FLS2N SMP	43 SMP					
											LOMBA GALA SISWA SMP	47 SMP					
											LOMBA GERAKAN LITERASI SEKOLAH SD	100 SD					
											LOMBA GERAKAN LITERASI SEKOLAH SMP	25 SMP					
											LOMBA OSN SD	165 SD					
											LOMBA OSN SMP	43 SMP					
											LOMBA PADUAN SUARA LOMBA KEBANGSAAN SMP	18 SMP					
											LOMBA PRAMUKA SD	165 SD					
											LOMBA PRAMUKA SMP	43 SMP					
1	1	2	2.02	41	Pembinaan Kelembagaan dan Manajemen Sekolah	1, Peningkatan kesejahteraan dan kualitas Sumber Daya Manusia.	Meningkatkan aksesibilitas dan mutu pendidikan	Kota Cirebon, Semua Kecamatan, Semua Kelurahan	Angka Kelulusan SMP/MTS	100 persen	DOKCIL SD & MI	184 SEKOLAH	terwujudnya kelas baru, perbaikan kelas, kartu rdo, 8 standar nasional, buku rapot, siswa berprestasi	100 persen	2,995,000,000	3,444,250,000	
											GURU KELAS SD	23 SD					
											KEPALA SD	162 SD					
											KEPALA SMP	34 SMP					
											KURIKULUM MUATAN LOKAL BAHASA CIREBON	100%					
											LOMBA ADIWIYATA TK, SD, SMP	212 SEKOLAH					
											LSS TK, SD, MI, SMP, MTs	251 SEKOLAH					
											PEMBINAAN GURU UKS TK, SD, MI, SMP, MTs	251 SEKOLAH					
											PENYELENGGARAAN MANAJEMEN DAN SUPERVISI SPMI SMP	100%					
											PPDB ONLINE	18 SMPN					
											SEKOLAH RAMAH ANAK SD, MI, SMP, MTs	251 SEKOLAH					
											SOSIALISASI KKR SMP DAN MTs	57 SEKOLAH					
											UJIAN NASIONAL	285 UN					
1	**1**	**2**	2.03		**Pengelolaan Pendidikan Anak Usia Dini (PAUD)**										**3,087,496,011**	**3,550,620,413**	
1	1	2	2.03	2	Pembangunan Sarana, Prasarana dan Utilitas PAUD	1, Peningkatan kesejahteraan dan kualitas Sumber Daya Manusia.	Meningkatkan aksesibilitas dan mutu pendidikan	Kota Cirebon, Semua Kecamatan, Semua Kelurahan	APK Pendidikan Anak Usia Dini/ PAUD	59,68 persen	Lembaga	50 Lembaga	ruang kelas, APE dalam, Dokumen triwulan penyelenggara PAUD publikasi dan sosialisasi pendidikan	100 persen	992,805,840	1,141,726,716	
1	1	2	2.03	3	Rehabilitasi Sedang/Berat Gedung/Ruang Kelas/Ruang Guru PAUD	1, Peningkatan kesejahteraan dan kualitas Sumber Daya Manusia.	Meningkatkan aksesibilitas dan mutu pendidikan	Kota Cirebon, Semua Kecamatan, Semua Kelurahan	APK Pendidikan Anak Usia Dini/ PAUD	59,68 persen	ruang kelas	1 kelas	ruang kelas, APE dalam, Dokumen triwulan penyelenggara PAUD publikasi dan sosialisasi pendidikan	100 persen	199,995,387	229,994,695	
1	1	2	2.03	5	Pemeliharaan Rutin Gedung/Ruang Kelas/Ruang Guru PAUD		Meningkatkan aksesibilitas dan mutu pendidikan		APK Pendidikan Anak Usia Dini/ PAUD	59,68 persen			ruang kelas, APE dalam, Dokumen triwulan penyelenggara PAUD publikasi dan sosialisasi pendidikan	100 persen	0	0	

Kode					Urusan/ Bidang Urusan Pemerintahan Daerah Dan Program/ Kegiatan	Prioritas Daerah	Sasaran Daerah	Lokasi	Indikator Kinerja						Pagu Indikatif (Rp.)	Prakiraan Maju (Rp.)	Keterangan
									Capaian Program		Keluaran Kegiatan		Hasil Kegiatan				Prioritas Pembangunan Nasional
									Tolok Ukur	Target	Tolok Ukur	Target	Tolok Ukur	Target			
1	1	2	2.03	9	Pengadaan Perlengkapan PAUD	1, Peningkatan kesejahteraan	Meningkatkan aksesibilitas dan mutu	Kota Cirebon, Semua Kecamatan, Semua	APK Pendidikan Anak Usia Dini/ PAUD	59,68 persen	persen	100 persen	ruang kelas, APE dalam, Dokumen triwulan	100 persen	473,760,984	544,825,132	
1	1	2	2.03	17	Pembinaan Kelembagaan dan Manajemen PAUD		Meningkatkan aksesibilitas dan mutu pendidikan	Kota Cirebon, Semua Kecamatan, Semua Kelurahan	APK Pendidikan Anak Usia Dini/ PAUD	59,68 persen	%	100%	ruang kelas, APE dalam, Dokumen triwulan penyelenggara PAUD publikasi dan sosialisasi pendidikan	100 persen	1,420,933,800	1,634,073,870	
1	**1**	**2**	2.04		**Pengelolaan Pendidikan Nonformal/Kesetaraan**										**3,324,003,229**	**3,822,603,713**	
1	1	2	2.04	1	Pembangunan Gedung/Ruang Kelas/Ruang Guru Nonformal/Kesetaraan	1, Peningkatan kesejahteraan dan kualitas Sumber Daya Manusia.	Meningkatkan aksesibilitas dan mutu pendidikan	Kota Cirebon, Semua Kecamatan, Semua Kelurahan	Persentase penduduk Melek Huruf usia > 15 tahun	99,96 persen	ruang	1 ruang	ruang perpustakaan, rehab ruang penunjang, media pendidikan, kecakapan hidup (life skill)	100 persen	199,949,221	229,941,604	
1	1	2	2.04	3	Rehabilitasi Sedang/Berat Gedung/Ruang Kelas/Ruang Guru Pendidikan Nonformal/Kesetaraan	1, Peningkatan kesejahteraan dan kualitas Sumber Daya Manusia.	Meningkatkan aksesibilitas dan mutu pendidikan	Kota Cirebon, Semua Kecamatan, Semua Kelurahan	Persentase penduduk Melek Huruf usia > 15 tahun	99,96 persen	ruang	1 ruang	ruang perpustakaan, rehab ruang penunjang, media pendidikan, kecakapan hidup (life skill)	100 persen	221,338,768	254,539,583	
1	1	2	2.04	9	Pengadaan Perlengkapan Pendidikan Nonformal/Kesetaraan	1, Peningkatan kesejahteraan dan kualitas Sumber Daya Manusia.	Meningkatkan aksesibilitas dan mutu pendidikan	Kota Cirebon, Semua Kecamatan, Semua Kelurahan	Persentase penduduk Melek Huruf usia > 15 tahun	99,96 persen	persen	100 persen	ruang perpustakaan, rehab ruang penunjang, media pendidikan, kecakapan hidup (life skill)	100 persen	595,531,000	684,860,650	
1	1	2	2.04	12	Penyelenggaraan Proses Belajar Nonformal/Kesetaraan	1, Peningkatan kesejahteraan dan kualitas Sumber Daya Manusia.	Meningkatkan aksesibilitas dan mutu pendidikan	Kota Cirebon, Semua Kecamatan, Semua Kelurahan	Persentase penduduk Melek Huruf usia > 15 tahun	99,96 persen	persen	100 persen	ruang perpustakaan, rehab ruang penunjang, media pendidikan, kecakapan hidup (life skill)	100 persen	402,941,700	463,382,955	
1	1	2	2.04	15	Pengembangan Karir Pendidik dan Tenaga Kependidikan pada Satuan Pendidikan Nonformal/Kesetaraan	1, Peningkatan kesejahteraan dan kualitas Sumber Daya Manusia.	Meningkatkan aksesibilitas dan mutu pendidikan	Kota Cirebon, Semua Kecamatan, Semua Kelurahan	Persentase penduduk Melek Huruf usia > 15 tahun	99,96 persen	peserta	200 peserta	ruang perpustakaan, rehab ruang penunjang, media pendidikan, kecakapan hidup (life skill)	100 persen	0	0	
1	1	2	2.04	16	Pembinaan Kelembagaan dan Manajemen Sekolah Nonformal/Kesetaraan	1, Peningkatan kesejahteraan dan kualitas Sumber Daya Manusia.	Meningkatkan aksesibilitas dan mutu pendidikan	Kota Cirebon, Semua Kecamatan, Semua Kelurahan	Persentase penduduk Melek Huruf usia > 15 tahun	99,96 persen	persen	100 persen	ruang perpustakaan, rehab ruang penunjang, media pendidikan, kecakapan hidup (life skill)	100 persen	1,904,242,540	2,189,878,921	
1	**1**	**3**			**PROGRAM PENGEMBANGAN KURIKULUM**										**273,831,870**	**314,906,650**	
1	**1**	**3**	2.02		**Penetapan Kurikulum Muatan Lokal Pendidikan Anak Usia Dini dan Pendidikan Nonformal**										**273,831,870**	**314,906,650**	
1	1	3	2.02	1	Penyusunan Kompetensi Dasar Muatan Lokal Pendidikan Anak Usia Dini dan Pendidikan Nonformal	1, Peningkatan kesejahteraan dan kualitas Sumber Daya Manusia.		Semua Kabupaten/Kota, Semua Kecamatan, Semua Kelurahan Kota Cirebon, Semua Kecamatan, Semua Kelurahan			persen	100 persen			273,831,870	314,906,650	

Kode					Urusan/ Bidang Urusan Pemerintahan Daerah Dan Program/ Kegiatan	Prioritas Daerah	Sasaran Daerah	Lokasi	Indikator Kinerja						Pagu Indikatif (Rp.)	Prakiraan Maju (Rp.)	Keterangan
									Capaian Program		Keluaran Kegiatan		Hasil Kegiatan				
									Tolok Ukur	Target	Tolok Ukur	Target	Tolok Ukur	Target			Prioritas Pembangunan Nasional
1	**1**	**4**			**PROGRAM PENDIDIK DAN TENAGA KEPENDIDIKAN**										**5,221,403,900**	**6,004,614,485**	
1	**1**	**4**	2.01		**Pemerataan Kuantitas dan Kualitas Pendidik dan Tenaga Kependidikan bagi Satuan Pendidikan Dasar, PAUD, dan Pendidikan Nonformal/Kesetaraan**										**5,221,403,900**	**6,004,614,485**	
1	1	4	2.01	2	Penataan Pendistribusian Pendidik dan Tenaga Kependidikan bagi Satuan Pendidikan Dasar, PAUD, dan Pendidikan Nonformal/Kesetaraan	1, Peningkatan kesejahteraan dan kualitas Sumber Daya Manusia.	Meningkatkan aksesibilitas dan mutu pendidikan	Kota Cirebon, Semua Kecamatan, Semua Kelurahan	Guru SD/MI yang memenuhi kualifikasi S1/D-IV	94 persen	A. 1.Guru berprestasi 2. Kepala Sekolah Berprestasi 3. Pengawas berprestasi 4. OGN (Olimpiade Guru Nasional) B. Guru berprestasi yang mengikuti pemilihan di tingkat provinsi Kepsek Berprestasi yang mengikuti pemilihan di tingkat provinsi Pengawas berprestasi yang mengikuti pemilihan di tingkat provinsi guru mapel berprestasi yang mengikuti pemilihan di tingkat provinsi	45 orang	Terpenuhinya Kurikulum dan bahan ajar PNF	100 persen	5,221,403,900	6,004,614,485	
											A. 1. guru PAUD berprestasi 2. Instruktur Kelembagaan Kursus Berprestasi 3. Pamong Belajar Berprestasi 4. Tutor Berprestasi 5. Pengelola 6. Penilik Berprestasi kategori tingkat kota (juara tingkat kota)	18 orang					
											A. 1. guru PAUD berprestasi 2. Instruktur Kelembagaan Kursus Berprestasi 3. Pamong Belajar Berprestasi 4. Tutor Berprestasi 5. Pengelola 6. Penilik Berprestasi kategori tingkat Provinsi (juara tingkat Provinsi)	6 orang					
											aplikasi	1 aplikasi					
											Calon Kepala Sekolah SD	50 orang					
											Calon Kepala Sekolah SMP	20 orang					
											Dokumentasi hasil penilaian kinerja guru penerima tunjangan profesi tingkat TK/SD/SMP	3 dokumen					
											guru TK, SD, SMP yang bersertifikat profesi pendidik	4 dokumen					
											Guru yang memiliki kompetensi pengembangan kompetensi berkelanjutan (PKB) PAUD	80 orang					
											Guru yang memiliki kompetensi pengembangan kompetensi berkelanjutan (PKB) SD	320 orang					
											Guru yang memiliki kompetensi pengembangan kompetensi berkelanjutan (PKB) SMP	80 orang					
											karya tulis	500 Dokumen					

Kode					Urusan/ Bidang Urusan Pemerintahan Daerah Dan Program/ Kegiatan	Prioritas Daerah	Sasaran Daerah	Lokasi	Indikator Kinerja						Pagu Indikatif (Rp.)	Prakiraan Maju (Rp.)	Keterangan
									Capaian Program		Keluaran Kegiatan		Hasil Kegiatan				Prioritas Pembangunan Nasional
									Tolok Ukur	Target	Tolok Ukur	Target	Tolok Ukur	Target			
											Kepala Sekolah Lulus uji kompetensi sebagai kepala sekolah	20 orang					
											Kepala Sekolah SD	50 orang					
											Kepala Sekolah SMP	20 orang					
											PAK	250 dokumen					
											Pelatihan kompetensi tenaga pendidik SMP mapel Matematika, B. Inggris, IPA, IPS, B. Indonesia, PKN, Mulok, Agama	240 orang					
											Pembinaan Kelembangaan dan Manajemen PAUD	400 orang					
											Pengelola/Tutor yang memiliki kompetensi	150 orang					
											Penguatan Kepsek Negeri SD	114 Kepala Sekolah					
											Penguatan Kepsek Negeri SMP	16 Kepala Skelah					
											Penguatan Kepsek Negeri TK	1 Kepala sekolah					
											Penguatan Kepsek Swasta SD	34 Kepala Sekolaj					
											Penguatan Kepsek Swasta SMP	27 Kepala Sekolah					
											Penguatan Kepsek Swasta TK	89 Kepala Sekolah					
											Tenaga pendidik dan kependidikan yang memiliki kompetensi literasi pengembangan mutu pengelola dan guru paud	200 guru					

Tabel 5.1 Program dan Kegiatan Perangkat Daerah
Kota Cirebon
Tahun 2021

Unit Organisasi : 1.02.0.00.0.00.01.00 DINAS KESEHATAN
Sub Unit Organisasi : 1.02.0.00.0.00.01.00 DINAS KESEHATAN

Kode					Urusan/ Bidang Urusan Pemerintahan Daerah Dan Program/ Kegiatan	Prioritas Daerah	Sasaran Daerah	Lokasi	Indikator Kinerja						Pagu Indikatif (Rp.)	Prakiraan Maju (Rp.)	Keterangan
									Capaian Program		Keluaran Kegiatan		Hasil Kegiatan				Prioritas Pembangunan Nasional
									Tolok Ukur	Target	Tolok Ukur	Target	Tolok Ukur	Target			
1					**URUSAN PEMERINTAHAN WAJIB YANG BERKAITAN DENGAN PELAYANAN DASAR**												
1	**2**				**URUSAN PEMERINTAHAN BIDANG KESEHATAN**										**734,457,551,827**	**844,626,184,595**	
1	**2**	**2**			**PROGRAM PEMENUHAN UPAYA KESEHATAN PERORANGAN DAN UPAYA KESEHATAN MASYARAKAT**										**583,660,358,742**	**671,209,412,549**	
1	**2**	**2**	2.01		**Penyediaan Fasilitas Pelayanan Kesehatan untuk UKM dan UKP Kewenangan Daerah Kabupaten Kota**										**241,907,271,521**	**278,193,362,248**	
1	2	2	2.01	1	Pembangunan Rumah Sakit beserta Sarana dan Prasarana Pendukungnya	1, Peningkatan kesejahteraan dan kualitas Sumber Daya Manusia.	Meningkatnya derajat kesehatan masyarakat Kota Cirebon	Semua Kabupaten/Kota, Semua Kecamatan, Semua Kelurahan	Cakupan pelayanan kesehatan perorangan	92,3 persen	AMDAL Pembangunan Gedung Penyakit Dalam dan Pembangunan Gedung Infeksi Terpadu	2 Dokumen	Tersedianya Fasilitas Pelayanan Kesehatan untuk UKM dan UKP Kewenangan Daerah Kabupaten Kota	100%	142,086,449,500	163,399,416,925	
											DED Pembangunan Gedung Penyakit Dalam dan Pembangunan Gedung Infeksi Terpadu	2 Dokumen					
											Gedung Diagnostic Center dan Farmasi yang representatif	100%					
											Gedung Hemodialisa 4 lantai	100%					
											Gedung Intaslasi Gawat Darurat (IGD) Terpadu Tahap 4	100%					
											Gedung Radio Terapi dan Kedokteran Nuklir	100%					
1	2	2	2.01	6	Pengembangan Puskesmas	1, Peningkatan kesejahteraan dan kualitas Sumber Daya Manusia.	Meningkatnya derajat kesehatan masyarakat Kota Cirebon	Kota Cirebon, Semua Kecamatan, Semua Kelurahan	Cakupan pelayanan kesehatan perorangan	92,3 persen	Sarana dan prasarana direnovasi	22 puskesmas	Tersedianya Fasilitas Pelayanan Kesehatan untuk UKM dan UKP Kewenangan Daerah Kabupaten Kota	100%	12,007,064,082	13,808,123,694	
1	2	2	2.01	13	Pengadaan Prasarana dan Pendukung Fasilitas Pelayanan Kesehatan	1, Peningkatan kesejahteraan dan kualitas Sumber Daya Manusia.	Meningkatnya derajat kesehatan masyarakat Kota Cirebon	Kota Cirebon, Kesambi, Kesambi	Cakupan pelayanan kesehatan perorangan	92,3 persen	spare part mesin fogging	41 jenis	Tersedianya Fasilitas Pelayanan Kesehatan untuk UKM dan UKP Kewenangan Daerah Kabupaten Kota	100%	24,199,829	27,829,803	
1	2	2	2.01	14	Pengadaan Alat Kesehatan/Alat Penunjang Medik Fasilitas Pelayanan Kesehatan	1, Peningkatan kesejahteraan dan kualitas Sumber Daya Manusia.	Meningkatnya derajat kesehatan masyarakat Kota Cirebon	Kota Cirebon, Semua Kecamatan, Semua Kelurahan	Cakupan pelayanan kesehatan perorangan	92,3 persen	Alat Kedokteran/Alat Kesehatan dan Alat Penunjang Medis	1172 unit	Tersedianya Fasilitas Pelayanan Kesehatan untuk UKM dan UKP Kewenangan Daerah Kabupaten Kota	100%	85,046,654,800	97,803,653,020	
											Software, Hardware, Jaringan	1 paket					
											Steam Sterilizer	1 unit					
1	2	2	2.01	16	Pengadaan Obat, Vaksin	1, Peningkatan kesejahteraan dan kualitas Sumber Daya Manusia.	Meningkatnya derajat kesehatan masyarakat Kota Cirebon	Kota Cirebon, Semua Kecamatan, Semua Kelurahan	Cakupan pelayanan kesehatan perorangan	92,3 persen	Dokumen perencanaan kebutuhan obat dan perbekalan kesehatan	1 Dokumen	Tersedianya Fasilitas Pelayanan Kesehatan untuk UKM dan UKP Kewenangan Daerah Kabupaten Kota	100%	2,722,903,310	3,131,338,806	
											Jumlah tabung pemadam kebakaran ringan (isi ulang)	4 tabung					
											Laporan hasil rapat perencanaan dan rapat koordinasi	3 Laporan					
											Obat esensial	114 item					
											Obat Generik	79 item					
											Obat Program	97 item					
											Paket obat dan perbekalan kesehatan pada Sarana Pelayanan Kesehatan Dasar/Puskesmas dengan jumlah yang cukup sesuai dengan kebutuhan, Pengadaan obat esensial dan obat generik	1 Paket					

Kode					Urusan/ Bidang Urusan Pemerintahan Daerah Dan Program/ Kegiatan	Prioritas Daerah	Sasaran Daerah	Lokasi	Indikator Kinerja						Pagu Indikatif (Rp.)	Prakiraan Maju (Rp.)	Keterangan
									Capaian Program		Keluaran Kegiatan		Hasil Kegiatan				Prioritas Pembangunan Nasional
									Tolok Ukur	Target	Tolok Ukur	Target	Tolok Ukur	Target			
											UPT mendapatkan distribusi obat dan perbekalan kesehatan pada sarana pelayanan kesehatan dasar/puskesmas dengan jumlah yang cukup dan sesuai dengan kebutuhan	12 bulan					
1	2	2	2.01	17	Pengadaan Bahan Habis Pakai	1, Peningkatan kesejahteraan dan kualitas Sumber Daya Manusia.	Meningkatnya derajat kesehatan masyarakat Kota Cirebon	Kota Cirebon, Semua Kecamatan, Semua Kelurahan	Cakupan pelayanan kesehatan perorangan	92,3 persen	UPT mendapatkan distribusi obat dan perbekalan kesehatan pada sarana pelayanan kesehatan dasar/puskesmas dengan jumlah yang cukup dan sesuai dengan kebutuhan	12 bulan	Tersedianya Fasilitas Pelayanan Kesehatan untuk UKM dan UKP Kewenangan Daerah Kabupaten Kota	100%	20,000,000	23,000,000	
1	**2**	**2**	2.02		**Penyediaan Layanan Kesehatan untuk UKM dan UKP Rujukan Tingkat Daerah Kabupaten/Kota**										**341,310,944,821**	**392,507,586,542**	
1	2	2	2.02	1	Pengelolaan Pelayanan Kesehatan Ibu Hamil	1, Peningkatan kesejahteraan dan kualitas Sumber Daya Manusia.	Meningkatnya derajat kesehatan masyarakat Kota Cirebon	Kota Cirebon, Semua Kecamatan, Semua Kelurahan	Cakupan pelayanan kesehatan perorangan	92,3 persen	Hasil Monitoring dan Evaluasi	33 fasyankes	Tersedianya Pelayanan Kesehatan untuk UKM dan UKP rujukan Tingkat Daerah Kab/ Kota	100%	188,131,250	216,350,937	
											Hasil pembinaan lapangan	22 orang					
											Jumlah buku KIA yang dicetak	5800 buku					
											Jumlah dokter spesialis kebidanan yang melayani si RSBM	13 orang					
											Jumlah ibu hamil yang menggunakan Brain Booster;	110 orang					
											Jumlah Puskesmas yang mendapatkan distribusi buku KIA	22 puskesmas					
											Jumlah Puskesmas yang mendapatkan distribusi kohort ibu hamil	22 puskesmas					
											Jumlah Register kohort ibu hamil yang dicetak	44 buku					
											Laporan evaluasi kegiatan	1 dokumen					
											Laporan hasil pelaksanaan rapat Koordinasi	6 dokumen					
											Penyusunan Juklak Juknis	1 dokumen					
1	2	2	2.02	2	Pengelolaan Pelayanan Kesehatan Ibu Bersalin	1, Peningkatan kesejahteraan dan kualitas Sumber Daya Manusia.	Meningkatnya derajat kesehatan masyarakat Kota Cirebon	Kota Cirebon, Semua Kecamatan, Semua Kelurahan	Cakupan pelayanan kesehatan perorangan	92,3 persen	Jumlah dokter spesialis jantung yang melayani di RSBM	13 orang	Tersedianya Pelayanan Kesehatan untuk UKM dan UKP rujukan Tingkat Daerah Kab/ Kota	100%	593,138,000	682,108,700	
											Jumlah dokter spesialis penyakit dalam yang melayani di RSBM	10 orang					
											Kesepakatan hasil rapat koordinasi RSBM	4 kesepakatan					
											Laporan kegiatan RSBM	1 dokumen					
											Pembuatan juklak dan juknis pelayanan RSBM	1 dokumen					
											penyusunan juklak dan juknis kegiatan jampersal	1 buku					

Kode					Urusan/ Bidang Urusan Pemerintahan Daerah Dan Program/ Kegiatan	Prioritas Daerah	Sasaran Daerah	Lokasi	Indikator Kinerja						Pagu Indikatif (Rp.)	Prakiraan Maju (Rp.)	Keterangan
									Capaian Program		Keluaran Kegiatan		Hasil Kegiatan				Prioritas Pembangunan Nasional
									Tolok Ukur	Target	Tolok Ukur	Target	Tolok Ukur	Target			
1	2	2	2.02	3	Pengelolaan Pelayanan Kesehatan Bayi Baru Lahir	1, Peningkatan kesejahteraan dan kualitas Sumber Daya Manusia.	Meningkatnya derajat kesehatan masyarakat Kota Cirebon	Kota Cirebon, Semua Kecamatan, Semua Kelurahan	Cakupan pelayanan kesehatan perorangan	92,3 persen	juklak juknis	1 dokumen	Tersedianya Pelayanan Kesehatan untuk UKM dan UKP rujukan Tingkat Daerah Kab/ Kota	100%	170,914,000	196,551,100	
											Jumlah dokter spesialis anak yang melayani di RSBM	13 orang					
											Jumlah puskesmas yang mendapatkan distribusi dana jampersal	22 puskesmas					
											jumlah puskesmas yang mendapatkan distribusi kohort	22 puskesmas					
											jumlah register kohort ibu bersalin dan bayi yang dicetak	44 buku					
											laporan hasil evaluasi kegiatan	1 dokumen					
											laporan hasil evaluasi kegiatan jampersal	1 dokumen					
											Laporan hasil monitoring dan evaluasi	3 dokumen					
											laporan hasil monitoring evaluasi jampersal	2 dokumen					
											Laporan hasil pelaksanaan rapat koordinas	7 laporan					
											laporan hasil pembinaan lapangan	4 dokumen					
											laporan hasil pembinaan lapangan jampesal	2 dokumen					
											laporan tahunan jampersal	1 dokumen					
											laporan tahunan kegiatan	1 dokumen					
											laqporan hasil kegiatan jampersal	4 dokumen					
											penyusunan juklak juknis kegiatan jampersal	1 buku					
1	2	2	2.02	4	Pengelolaan Pelayanan Kesehatan Balita	1, Peningkatan kesejahteraan dan kualitas Sumber Daya Manusia.	Meningkatnya derajat kesehatan masyarakat Kota Cirebon	Kota Cirebon, Semua Kecamatan, Semua Kelurahan	Cakupan pelayanan kesehatan perorangan	92,3 persen	jumlah puskesmas yang memberi pelayanan kesehatan SDIDTK pada balita	22 puskesmas	Tersedianya Pelayanan Kesehatan untuk UKM dan UKP rujukan Tingkat Daerah Kab/ Kota	100%	6,726,750	7,735,762	
1	2	2	2.02	5	Pengelolaan Pelayanan Kesehatan pada Usia Pendidikan Dasar	1, Peningkatan kesejahteraan dan kualitas Sumber Daya Manusia.	Meningkatnya derajat kesehatan masyarakat Kota Cirebon	Kota Cirebon, Semua Kecamatan, Semua Kelurahan	Cakupan pelayanan kesehatan perorangan	92,3 persen	Kacamata untuk siswa SD/MI dengan ganguan refraksi	250 orang	Tersedianya Pelayanan Kesehatan untuk UKM dan UKP rujukan Tingkat Daerah Kab/ Kota	100%	22,672,200	26,073,030	
											Pemeriksaan koreksi mata siswa SD/MI dengan gangguan Refraksi	4 kali					
											Peningkatan pengetahuan siswa tentang tanda-tanda dan penyebab gangguan refraksi	1200 siswa					
											SD yang dilaksanakan penjaringan gangguan refraksi kelas IV/V SD/MI	40 SD					
1	2	2	2.02	6	Pengelolaan Pelayanan Kesehatan pada Usia Produktif	1, Peningkatan kesejahteraan dan kualitas Sumber Daya Manusia.	Meningkatnya derajat kesehatan masyarakat Kota Cirebon	Kota Cirebon, Semua Kecamatan, Semua Kelurahan	Cakupan pelayanan kesehatan perorangan	92,3 persen	Jumlah Puskesmas yang memberi pelayanan intelegensia pada remaja	22 ppuskesmas	Tersedianya Pelayanan Kesehatan untuk UKM dan UKP rujukan Tingkat Daerah Kab/ Kota	100%	116,463,750	133,933,312	
											laporan hasil monev pelayanan kesehatan anak dan remaja di puskesmas	1 dokumen					
											Pembinaan Puskesmas yang melaksanakan Posbindu PTM	22 Puskesmas					

Kode					Urusan/ Bidang Urusan Pemerintahan Daerah Dan Program/ Kegiatan	Prioritas Daerah	Sasaran Daerah	Lokasi	Indikator Kinerja						Pagu Indikatif (Rp.)	Prakiraan Maju (Rp.)	Keterangan
									Capaian Program		Keluaran Kegiatan		Hasil Kegiatan				Prioritas Pembangunan Nasional
									Tolok Ukur	Target	Tolok Ukur	Target	Tolok Ukur	Target			
											Posyandu Remaja yang terbentuk	16 posyandu					
											Puskesmas Ramah Anak yang terbentuk	16 puskesmas					
											tenaga kesehatan yang mendapat transfer of knoeledge	22 orang					
1	2	2	2.02	7	Pengelolaan Pelayanan Kesehatan pada Usia Lanjut	1, Peningkatan kesejahteraan dan kualitas Sumber Daya Manusia.	Meningkatnya derajat kesehatan masyarakat Kota Cirebon	Kota Cirebon, Semua Kecamatan, Semua Kelurahan	Cakupan pelayanan kesehatan perorangan	92,3 persen	Jumlah posbindu aktif	248 rw	Tersedianya Pelayanan Kesehatan untuk UKM dan UKP rujukan Tingkat Daerah Kab/ Kota	100%	33,448,750	38,466,062	
											jumlah puskesmas yang memberi pelayanan kesehatan intelegensia pada lansia	22 puskesmas					
											Jumlah Puskesmas yang memberi pelayanan kesehatan intelegensia pada lansia	22 puskesmas					
											Jumlah Tenaga kesehatan dan kader yang mendapat transfer of knowledge	22 kader					
											Jumlah Tenaga kesehatan dan kader yang mendapat transfer of knowledge	22 nakes					
											Laporan hasil Monev kegiatan kesehatan lansia	4 dokumen					
											Laporan hasil Pelaksanaan kegiatan Peringatan Hari Lanjut Usia	1 dokumen					
											Laporan hasil pelaksanaan Rakor sinergitas kegiatan kesehatan lansia	4 dokumen					
											Laporan kegiatan PTM usia 60 tahun ketas	1 Laporan					
											Laporan tahunan pelaksanan kegiatan hari lanjut usia	1 dokumen					
1	2	2	2.02	9	Pengelolaan Pelayanan Kesehatan Penderita Diabetes Melitus	1, Peningkatan kesejahteraan dan kualitas Sumber Daya Manusia.	Meningkatnya derajat kesehatan masyarakat Kota Cirebon	Kota Cirebon, Semua Kecamatan, Semua Kelurahan	Cakupan pelayanan kesehatan perorangan	92,3 persen	Pembinaan Puskesmas dalam pelaksanaan deteksi dini kanker serviks dan payudara pada perempuan usia 30-50 tahun, pemeriksaan Posbindu PTM Khusus yaitu sekolah, tempat kerja dan tempat umum, pengendalian faktor risiko PTM dan surveilans web portal di Posbindu PTM	22 Puskesmas	Tersedianya Pelayanan Kesehatan untuk UKM dan UKP rujukan Tingkat Daerah Kab/ Kota	100%	20,840,000	23,966,000	
1	2	2	2.02	10	Pengelolaan Pelayanan Kesehatan Orang Dengan Gangguan Jiwa Berat	1, Peningkatan kesejahteraan dan kualitas Sumber Daya Manusia.	Meningkatnya derajat kesehatan masyarakat Kota Cirebon	Kota Cirebon, Semua Kecamatan, Semua Kelurahan	Cakupan pelayanan kesehatan perorangan	92,3 persen	Tim Pelaksana Kesehatan Jiwa Masyarakat	1 Tim	Tersedianya Pelayanan Kesehatan untuk UKM dan UKP rujukan Tingkat Daerah Kab/ Kota	100%	28,515,250	32,792,537	

Kode					Urusan/ Bidang Urusan Pemerintahan Daerah Dan Program/ Kegiatan	Prioritas Daerah	Sasaran Daerah	Lokasi	Indikator Kinerja						Pagu Indikatif (Rp.)	Prakiraan Maju (Rp.)	Keterangan
									Capaian Program		Keluaran Kegiatan		Hasil Kegiatan				Prioritas Pembangunan Nasional
									Tolok Ukur	Target	Tolok Ukur	Target	Tolok Ukur	Target			
1	2	2	2.02	11	Pengelolaan Pelayanan Kesehatan Orang Terduga Tuberkulosis	1, Peningkatan kesejahteraan dan kualitas Sumber Daya Manusia.	Meningkatnya derajat kesehatan masyarakat Kota Cirebon	Kota Cirebon, Semua Kecamatan, Semua Kelurahan	Cakupan pelayanan kesehatan perorangan	92,3 persen	Fasyankes yang dibina	31 faskes	Tersedianya Pelayanan Kesehatan untuk UKM dan UKP rujukan Tingkat Daerah Kab/ Kota	100%	250,000,000	287,500,000	
											Laporan Triwulan Penemuan dan pengobatan pasien TB (TB 07), Pengobatan Pasien TB (TB 08), Hasil pemeriksaan dahak mikroskopis Akhir Tahap awal (TB 11), Hasil uji silang sedian TB (TB12), Penerimaan dan Pemakain OAT (TB 13), Pengembangan Ketenagaan (TB 14), rekapitulasi Pemberian PPINH, TB resiten Obat,	32 laporan					
1	2	2	2.02	12	Pengelolaan Pelayanan Kesehatan Orang Dengan Risiko Terinfeksi HIV	1, Peningkatan kesejahteraan dan kualitas Sumber Daya Manusia.	Meningkatnya derajat kesehatan masyarakat Kota Cirebon	Kota Cirebon, Semua Kecamatan, Semua Kelurahan	Cakupan pelayanan kesehatan perorangan	92,3 persen	Faskes yang dibina	24 Faskes	Tersedianya Pelayanan Kesehatan untuk UKM dan UKP rujukan Tingkat Daerah Kab/ Kota	100%	835,960,000	961,354,000	
											Laporan Bulanan IMS, KT, PPIA, ART, LJSS, Metadhone, Penjangkauan, Dukungan ODHA, alat dan bahan, surveilens kasus AIDS, SDM, Uji saring darah donor, Sero Sentinel HIV dan sifilis, laporan Tahunan,	146 laporan					
											WPA yang dibina	22 Kelurahan					
1	2	2	2.02	15	Pengelolaan Pelayanan Kesehatan Gizi Masyarakat	1, Peningkatan kesejahteraan dan kualitas Sumber Daya Manusia.	Meningkatnya derajat kesehatan masyarakat Kota Cirebon	Kota Cirebon, Semua Kecamatan, Semua Kelurahan	Cakupan pelayanan kesehatan perorangan	92,3 persen	Fasyankes yang mendapatkan Distribusi Dana Pemberian Makanan Tambahan Pemulihan	22 puskesmas	Tersedianya Pelayanan Kesehatan untuk UKM dan UKP rujukan Tingkat Daerah Kab/ Kota	100%	2,021,049,800	2,324,207,270	
											Juklak dan Juknis Pemberian Makanan Tambahan	2 dokumen					
											Juklak/Juknis Program Gizi	2 dokumen					
											Jumlah Kit/ alat penunjang program gizi	22 kit					
											Laporan Analisa Status Gizi Balita hasil Bulan Penimbangan Balita	1 dokumen					
											Laporan hasil Analisa Kebutuhan dan alokasi distribusi Suplemen gizi : Vitamin A untuk bayi, balita, nifas; Tablet Tambah Darah untuk ibu hamil, ibu nifas dan remaja putri	1 dokumen					
											Laporan hasil Monev dan Bimtek Program Gizi;	2 laporan					
											Laporan hasil pelaksanaan koordinasi terpadu pemberian makanan tambahan	2 laporan					
											Laporan Monev dan Bimtek Pemberian Makanan Tambahan	2 laporan					
											Posbindu yang mendapatkan Distribusi Dana Pemberian Makanan Tambahan Penyuluhan	243 posbindu					
											Posyandu yang mendapatkan Distribusi Dana Pemberian Makanan Tambahan Penyuluhan	333 posyandu					

Kode					Urusan/ Bidang Urusan Pemerintahan Daerah Dan Program/ Kegiatan	Prioritas Daerah	Sasaran Daerah	Lokasi	Indikator Kinerja						Pagu Indikatif (Rp.)	Prakiraan Maju (Rp.)	Keterangan
									Capaian Program		Keluaran Kegiatan		Hasil Kegiatan				Prioritas Pembangunan Nasional
									Tolok Ukur	Target	Tolok Ukur	Target	Tolok Ukur	Target			
											Puskesmas PPG yang melaksanakan Penanganan Pemulihan Balita Gizi Buruk Tanpa Komplikasi	2 puskesmas PPG					
											Sosialisasi dan Advokasi Terpadu	50 orang					
											Tenaga gizi yang ditingkatkan kapasitasnya tentang surveilans gizi	22 orang					
1	2	2	2.02	16	Pengelolaan Pelayanan Kesehatan Kerja dan Olahraga	1, Peningkatan kesejahteraan dan kualitas Sumber Daya Manusia.	Meningkatnya derajat kesehatan masyarakat Kota Cirebon	Kota Cirebon, Semua Kecamatan, Semua Kelurahan	Cakupan pelayanan kesehatan perorangan	92,3 persen	Hasil pemeriksaan kesehatan pengemudi	20 orang	Tersedianya Pelayanan Kesehatan untuk UKM dan UKP rujukan Tingkat Daerah Kab/ Kota	100%	30,667,650	35,267,798	
											Laporan hasil Monitoring Evaluasi Kesehatan Kerja dan Olah Raga	1 dokumen					
											Laporan Sosialisasi GP2SP pada perusahaan formal	1 dokumen					
											Orientasi Kesehatan Kerja dan kesehatan olah raga	40 orang					
											Pembinaan Pos UKK	7 pos UKK					
											Pengukuran kebugaran jasmani	100 orang					
											Sosialisasi GP2SP (Gerakan Pekerja Perempuan Sehat Produktif)	45 orang					
											Sosialisasi pengukuran kebugaran anak sekolah	60 orang					
1	2	2	2.02	17	Pengelolaan Pelayanan Kesehatan Lingkungan	1, Peningkatan kesejahteraan dan kualitas Sumber Daya Manusia.	Meningkatnya derajat kesehatan masyarakat Kota Cirebon	Semua Kabupaten/Kota, Semua Kecamatan, Semua Kelurahan	Cakupan pelayanan kesehatan perorangan	92,3 persen	Fasilitasi limbah medis padat yang dikelola	12 kali	Tersedianya Pelayanan Kesehatan untuk UKM dan UKP rujukan Tingkat Daerah Kab/ Kota	100%	65,569,700	75,405,155	
											Hasil pembinaan tempat pengelolaan makanan	56 TPM					
											Hasil pembinaan tempat-tempat umum	40 TTU					
											Hasil sampel pemeriksaan makanan	40 sample					
											Monev Pelayanan Kesehatan Lingkungan	1 laporan					
											Orientasi petugas program kesehatan lingkungan	22 orang					
											Penyemprotan lalat di TPS/ TPA	15 TPS/TPA					
											Pertemuan lintas sektor program kesehatan lingkungan	1 kali					
											Peserta yang mendapatkan sertifikat pada kursus sanitasi pangan	60 orang					
											Sampel air bersih yang diambil dan diperiksa	150 sample					
1	2	2	2.02	20	Pengelolaan Surveilans Kesehatan	1, Peningkatan kesejahteraan dan kualitas Sumber Daya Manusia.	Meningkatnya derajat kesehatan masyarakat Kota Cirebon	Kota Cirebon, Semua Kecamatan, Semua Kelurahan	Cakupan pelayanan kesehatan perorangan	92,3 persen	Jemaah haji	331 Jemaah	Tersedianya Pelayanan Kesehatan untuk UKM dan UKP rujukan Tingkat Daerah Kab/ Kota	100%	40,677,250	46,778,838	
1	2	2	2.02	22	Pengelolaan Pelayanan Kesehatan Jiwa dan NAPZA	1, Peningkatan kesejahteraan dan kualitas Sumber Daya Manusia.	Meningkatnya derajat kesehatan masyarakat Kota Cirebon	Kota Cirebon, Semua Kecamatan, Semua Kelurahan	Cakupan pelayanan kesehatan perorangan	92,3 persen	Laporan kegiatan pelayanan kesehatan jiwa oleh dokter spesialis jiwa	22 Laporan	Tersedianya Pelayanan Kesehatan untuk UKM dan UKP rujukan Tingkat Daerah Kab/ Kota	100%	38,189,500	43,917,925	
											Pembinaan Fasyankes yang menyelenggarakan upaya kesehatan jiwa dan napza	27 Fasyankes					
											Pembinaan sekolah yang menyelenggarakan upaya kesehatan jiwa dan napza	25 Sekolah					

Kode					Urusan/ Bidang Urusan Pemerintahan Daerah Dan Program/ Kegiatan	Prioritas Daerah	Sasaran Daerah	Lokasi	Indikator Kinerja						Pagu Indikatif (Rp.)	Prakiraan Maju (Rp.)	Keterangan
									Capaian Program		Keluaran Kegiatan		Hasil Kegiatan				Prioritas Pembangunan Nasional
									Tolok Ukur	Target	Tolok Ukur	Target	Tolok Ukur	Target			
1	2	2	2.02	23	Pengelolaan Upaya Kesehatan Khusus	1, Peningkatan kesejahteraan dan kualitas Sumber Daya Manusia.	Meningkatnya derajat kesehatan masyarakat Kota Cirebon	Kota Cirebon, Semua Kecamatan, Semua Kelurahan	Cakupan pelayanan kesehatan perorangan	92,3 persen	Laporan Hasil kegiatan Pembinaan, Pengembangan, Pembiayaan dan Jaminan Pemeliharaan Kesehatan	37 laporan	Tersedianya Pelayanan Kesehatan untuk UKM dan UKP rujukan Tingkat Daerah Kab/ Kota	100%	1,067,805,670	1,227,976,520	
											Operasi Katarak	20 mata					
											Sunatan Masal	20 anak					
1	2	2	2.02	24	Pengelolaan Upaya Pengurangan Risiko Krisis Kesehatan dan Pasca Krisis Kesehatan	1, Peningkatan kesejahteraan dan kualitas Sumber Daya Manusia.	Meningkatnya derajat kesehatan masyarakat Kota Cirebon	Kota Cirebon, Kesambi, Kesambi	Cakupan pelayanan kesehatan perorangan	92,3 persen	Pengelolaan upayapengurangan resiko krisis kesehatan dan pasca krisis kesehatan	35 institusi	Tersedianya Pelayanan Kesehatan untuk UKM dan UKP rujukan Tingkat Daerah Kab/ Kota	100%	50,019,600	57,522,540	
1	2	2	2.02	24	Pengelolaan Upaya Pengurangan Risiko Krisis Kesehatan dan Pasca Krisis Kesehatan		Meningkatnya derajat kesehatan masyarakat Kota Cirebon	Semua Kabupaten/Kota, Semua Kecamatan, Semua Kelurahan	Cakupan pelayanan kesehatan perorangan	92,3 persen	jumlah Lokasi Yang Telah mendapatkan Pengetahuan masyarakat Tentang PSC 119 dan bantuan Hidup Dasar (BHD)	50 lokasi	Tersedianya Pelayanan Kesehatan untuk UKM dan UKP rujukan Tingkat Daerah Kab/ Kota	100%	504,006,400	579,607,360	
											Pelayanan Emergency PSC 119	365 hari					
											Pelayanan Kesehatan Insidentil	40 kali					
											Pelayanan Kesehatan Siaga Car Free Day	40 kali					
											Pelayanan Kesehatan Siaga Muludan	7 hari					
											Pelayanan Kesehatan Siaga Natal dan Tahun Baru	6 hari					
											Pelayanan Siaga Lebaran Idul Adha	8 hari					
											Pelayanan Siaga Lebaran Idul Fitri	16 hari					
1	2	2	2.02	25	Pelayanan Kesehatan Penyakit Menular dan Tidak Menular	1, Peningkatan kesejahteraan dan kualitas Sumber Daya Manusia.	Meningkatnya derajat kesehatan masyarakat Kota Cirebon	Kota Cirebon, Semua Kecamatan, Semua Kelurahan	Cakupan pelayanan kesehatan perorangan	92,3 persen	Faskes yang dibina	22 Faskes	Tersedianya Pelayanan Kesehatan untuk UKM dan UKP rujukan Tingkat Daerah Kab/ Kota	100%	708,868,900	815,199,235	
											Faskes yang melakukan IVA test pada wanita usia subur 30-50 tahun	22 Puskesmas					
											Faskes yang melakukan skrining pada Penduduk usia 15-59 tahun	22 Puskesmas					
											Faskes yang melakukan skrining pada Penduduk usia 60 tahun keatas	22 Puskesmas					
											Foging sarang nyamuk	100 Fokus					
											Laporan Bulanan, Kegiatan Pelayanan Pencegahan dan Pengangulangan P2 Frambusia, Pneumonia, diare, LROA	48 Laporan					
											Laporan Bulanan, Tahunan Kegiatan Demam Berdarah Dengue, Angka jentik berkala, laporan kasus	26 Laporan					
											Laporan Bulanan, triwulan. tahunan Kegiatan Pencegahan Penularan Penyakit malaria, Zoonosis	31 Laporan					
											Laporan Bulanan , triwulan, tahunan Pencegahan dan penanggulangan Hepatitis Infeksi Saluran Pencernaan (Diare) serta Layanan Rehidrasi Oral Aktif (LROA)	42 Laporan					

Kode					Urusan/ Bidang Urusan Pemerintahan Daerah Dan Program/ Kegiatan	Prioritas Daerah	Sasaran Daerah	Lokasi	Indikator Kinerja						Pagu Indikatif (Rp.)	Prakiraan Maju (Rp.)	Keterangan
									Capaian Program		Keluaran Kegiatan		Hasil Kegiatan				Prioritas Pembangunan Nasional
									Tolok Ukur	Target	Tolok Ukur	Target	Tolok Ukur	Target			
											Laporan kegiatan pelayanan vaksinasi balita dan anak sekolah, laporan bulanan,laporan tahunan, laporan KIPI, laporan BIAS	16 laporan					
											Laporan Kegiatan Pelayanan Vaksinasi Balita dan Anak Sekolah, laporan bulanan, laporan tahunhan, laporan KIPI, laporan BIAS	16 Laporan					
											Laporan kegiatan PTM	12 Laporan					
											Laporan Triwulan P2 Kusta dan registrasi LROA, laporan tahunan Pencegahan dan penangulangan P2	11 Laporan					
											Pembinaan Faskes yang melaksanakan kebijakan Kawasan Tanpa Asap Rokok di sekolah, Peningkatan kapasitas kader dalam pelaksanaan Posbindu PTM	22 Puskesmas					
											Pembinaan petugas Puskesmas dalam pelaksanaan pengendalian Penyakit Tidak Menular, Pembinaan Puskesmas yang melaksanakan surveilans web portal PTM di FKTP, Pembinaan Pandu PTM Puskesmas	22 Orang					
											Puskesmas pelaksanakan kegiatan pengendalian gangguan penglihatan di bina	22 Puskesmas					
											Puskesmas yang melaksanakan kegiatan pengendalian gannguan Fungsional	22 Puskesmas					
											Puskesmas yang melaksanakan kegiatan pengendalian gannguan pendengaran	22 Puskesmas					
1	2	2	2.02	26	Pengelolaan Jaminan Kesehatan Masyarakat	1, Peningkatan kesejahteraan dan kualitas Sumber Daya Manusia.	Meningkatnya derajat kesehatan masyarakat Kota Cirebon	Kota Cirebon, Semua Kecamatan, Semua Kelurahan	Cakupan pelayanan kesehatan perorangan	92,3 persen	Data PBI Daerah di luar kuota Jamkesmas	1 dokumen	Tersedianya Pelayanan Kesehatan untuk UKM dan UKP rujukan Tingkat Daerah Kab/ Kota	100%	52,644,844,750	60,541,571,462	
											Dokumen Kredensial FKTP Pemerintah yang bekerjasama dengan BPJS Kesehatan	1 dokumen					
											Dokumen penerimaan Kapitasi FKTP	1 dokumen					
											Dokumen Surat Keputusan Wali Kota terkait kegiatan pelayanan kesehatan penduduk miskin di Puskesmas dan Jaringannya	3 dokumen					
											Fasilitas pelayanan kesehatan dasar yang memberikan pelayanan kesehatan pada masyarakat yang belum mempunyai jaminan kesehatan	22 puskesmas					

Kode					Urusan/ Bidang Urusan Pemerintahan Daerah Dan Program/ Kegiatan	Prioritas Daerah	Sasaran Daerah	Lokasi	Indikator Kinerja						Pagu Indikatif (Rp.)	Prakiraan Maju (Rp.)	Keterangan
									Capaian Program		Keluaran Kegiatan		Hasil Kegiatan				Prioritas Pembangunan Nasional
									Tolok Ukur	Target	Tolok Ukur	Target	Tolok Ukur	Target			
											Fasilitas yang melaksanakan pelayanan penduduk miskin	22 puskesmas					
											Kunjungan masyarakat miskin di Puskesmas	260.957 orang					
											Laporan kegiatan pelayanan kesehatan penduduk miskin di puskesmas dan jaringannya	6 laporan					
											laporan pembiayaan kunjungan masyarakat di FKTP di luar peserta JKN-KIS (Klaim Retribusi Puskesmas)	4 laporan					
											Penduduk miskin di Kota Cirebon yang mendapatkan PBI	8 laporan					
											Perjanjian Kerjasama Dinas Kesehatan dengan Badan Penyelenggara Jaminan Sosial (BPJS) Kesehatan	2 dokumen					
											Peserta PBI APBD	72.000 jiwa					
											Rujukan masyarakat miskin	26.095 orang					
1	2	2	2.02	29	Penyelenggaraaan Kabupaten/Kota Sehat	1, Peningkatan kesejahteraan dan kualitas Sumber Daya Manusia.	Meningkatnya derajat kesehatan masyarakat Kota Cirebon	Kota Cirebon, Semua Kecamatan, Semua Kelurahan	Cakupan pelayanan kesehatan perorangan	92,3 persen	Capacity building kota sehat	1 kali	Tersedianya Pelayanan Kesehatan untuk UKM dan UKP rujukan Tingkat Daerah Kab/ Kota	100%	743,736,900	855,297,435	
											Deklarasi KTR	10 lokus					
											Deklarasi ODF	6 lokasi					
											Konsolidasi internal forkasih	4 kali					
											Laporan hasil monev pelaksanaan STBM	1 laporan					
											Pembinaan forum kecamatan	5 kecamatan					
											Pembinaan pasar sehat	4 pasar					
											Pembinaan pokja kelurahan	22 kelurahan					
											Pembinaan tatanan kota sehat	6 Tatanan					
											Pembinaan titik lokus	22 kelurahan					
											Penguatan kota sehat lintas program / lintas sektor	22 kelurahan					
											Penguatan kota sehat lintas program / lintas sektorembinaan pasar sehat	5 kecamatan					
											Rakor Sanitasi	2 kali					
											Sinergitas pokja kelurahan sehat dalam STBM Stunting	22 Pokja					
1	2	2	2.02	32	Operasional Pelayanan Rumah Sakit	1, Peningkatan kesejahteraan dan kualitas Sumber Daya Manusia.	Meningkatnya derajat kesehatan masyarakat Kota Cirebon	Kota Cirebon, Kesambi, Kesambi	Cakupan pelayanan kesehatan perorangan	92,3 persen	Alat Cetakan	179 Jenis	Tersedianya Pelayanan Kesehatan untuk UKM dan UKP rujukan Tingkat Daerah Kab/ Kota	100%	250,000,000,000	287,500,000,000	
											Alat Tulis Kantor	112 Jenis					
											Bahan dan Alat CSSD	28 Jenis					
											Bahan dan Alat Laboratorium	310 Jenis					
											Bahan dan Alat Loundry	20 Jenis					
											Bahan dan Alat Radiologi	12 Jenis					
											Bahan dan Alat Sanitasi	24 Jenis					
											Barang Inventaris	12 Jenis					
											Barang K3	19 Jenis					
											BMHP Medis	1225 Jenis					
											Honor Dewan Pengawas	6 Orang/ Bulan					
											Jasa Pelayanan Medis	1 Jenis					
											Laporan Makan Minum Rapat dan Tamu	160 Laporan					
											Obat	1219 Jenis					
											Pelayanan Darah (PMI)	1 Jenis					

Kode					Urusan/ Bidang Urusan Pemerintahan Daerah Dan Program/ Kegiatan	Prioritas Daerah	Sasaran Daerah	Lokasi	Indikator Kinerja						Pagu Indikatif (Rp.)	Prakiraan Maju (Rp.)	Keterangan
									Capaian Program		Keluaran Kegiatan		Hasil Kegiatan				Prioritas Pembangunan Nasional
									Tolok Ukur	Target	Tolok Ukur	Target	Tolok Ukur	Target			
											Pemeliharaan	19 Jenis					
											Peralatan dan Perlengkapan Kantor	90 Jenis					
											Perjalanan Dinas	626 Laporan					
1	2	2	2.02	33	Operasional Pelayanan Puskesmas	1, Peningkatan kesejahteraan dan kualitas Sumber Daya Manusia.	Meningkatnya derajat kesehatan masyarakat Kota Cirebon	Kota Cirebon, Kejaksan, Kesenden	Cakupan pelayanan kesehatan perorangan	92,3 persen	Administrasi dan koordinasi Sistim Informasi kesehatan	2 Orang	Tersedianya Pelayanan Kesehatan untuk UKM dan UKP rujukan Tingkat Daerah Kab/ Kota	100%	1,602,903,000	1,843,338,450	
											Alat Kesehatan	71 jenis					
											Bahan Medis Habis Pakai (BMHP)	58 jenis					
											Jumlah kunjungan peserta JKN yang dilayani	24844 pasien					
											Jumlah peserta JKN	13358 orang					
											Kegiatan Operasional Kendaraan	1 Unit					
											Obat-Obatan	16 jenis					
											Pelaksanaan Fungsi Manajemen (P1, P2, dan P3)	17 kegiatan					
											pembayaran jasa pelayanan kesehatan	30 orang					
											Pengadaan ATK	21 Jenis					
											Pengadaan Cetak	30 Dokumen					
											Pengadaan/pemeliharaan Sarana dan Prasarana	15 Jenis					
											Peningkatan Kapasitas Sumber Daya Manusia kesehatan	31 Orang					
											Program Indonesia Sehat melalui pendekatan keluarga	6 kegiatan					
											Upaya Kesehatan Masyarakat Esensial	93 kegiatan					
											Upaya Kesehatan Masyarakat Pengembangan	30 kegiatan					
											Upaya Kesehatan Preventif	70 Orang					
1	2	2	2.02	33	Operasional Pelayanan Puskesmas	1, Peningkatan kesejahteraan dan kualitas Sumber Daya Manusia.	Meningkatnya derajat kesehatan masyarakat Kota Cirebon	Kota Cirebon, Kejaksan, Kejaksan	Cakupan pelayanan kesehatan perorangan	92,3 persen	Administrasi dan koordinasi Sistim Informasi kesehatan	2 Orang	Tersedianya Pelayanan Kesehatan untuk UKM dan UKP rujukan Tingkat Daerah Kab/ Kota	100%	1,056,769,617	1,215,285,060	
											Alat Kesehatan	14 jenis					
											Bahan Medis Habis Pakai (BMHP)	56 Jenis					
											Jumlah kunjungan peserta JKN yang dilayani	7452 pasien					
											Kegiatan Operasional Kendaraan	2 Unit					
											Obat-Obatan	12 jenis					
											Pelaksanaan Fungsi Manajemen (P1, P2, dan P3)	5 Kegiatan					
											pembayaran jasa pelayanan	30 orang					
											Pengadaan ATK	10 Jenis					
											Pengadaan Cetak	2 Dokume					
											Pengadaan/pemeliharaan Sarana dan Prasarana	13 Jenis					
											Peningkatan Kapasitas Sumber Daya Manusia kesehatan	1 Orang					
											Program Indonesia Sehat melalui pendekatan keluarga	5 Kegiatan					
											Upaya Kesehatan Masyarakat Esensial	70 Kegiatan					
											Upaya Kesehatan Masyarakat Pengembangan	30 Kegiatan					
											Upaya Kesehatan Preventif luar Gedung	1 orang					
											Upaya Kesehatan Promotif dalam Gedung	57 Orang					

Kode					Urusan/ Bidang Urusan Pemerintahan Daerah Dan Program/ Kegiatan	Prioritas Daerah	Sasaran Daerah	Lokasi	Indikator Kinerja						Pagu Indikatif (Rp.)	Prakiraan Maju (Rp.)	Keterangan
									Capaian Program		Keluaran Kegiatan		Hasil Kegiatan				Prioritas Pembangunan Nasional
									Tolok Ukur	Target	Tolok Ukur	Target	Tolok Ukur	Target			
1	2	2	2.02	33	Operasional Pelayanan Puskesmas	1, Peningkatan kesejahteraan dan kualitas Sumber Daya Manusia.	Meningkatnya derajat kesehatan masyarakat Kota Cirebon	Kota Cirebon, Kejaksan, Sukapura	Cakupan pelayanan kesehatan perorangan	92,3 persen	Administrasi dan koordinasi Sistim Informasi kesehatan	12 bulan	Tersedianya Pelayanan Kesehatan untuk UKM dan UKP rujukan Tingkat Daerah Kab/ Kota	100%	1,166,173,472	1,341,099,493	
											Alat Kesehatan	1 jenis					
											Bahan Medis Habis Pakai (BMHP)	45 jenis					
											Jumlah kunjungan peserta JKN yang dilayani	18000 pasien					
											Kegiatan Operasional Kendaraan	1 unit					
											Obat-Obatan	20 jenis					
											Pelaksanaan Fungsi Manajemen (P1, P2, dan P3)	9 kegiatan					
											pembayaran jasa pelayanan kesehatan	12 bulan					
											Pengadaan Cetak	1 dokumen					
											Pengadaan/pemeliharaan Sarana dan Prasarana	8 jenis					
											Peningkatan Kapasitas Sumber Daya Manusia kesehatan	1 orang					
											Program Indonesia Sehat melalui pendekatan keluarga	3 kegiatan					
											Upaya Kesehatan Masyarakat Esensial	20 kegiatan					
											Upaya Kesehatan Masyarakat Pengembangan	19 kegiatan					
											Upaya Kesehatan Promotif dalam Gedung	30 orang					
1	2	2	2.02	33	Operasional Pelayanan Puskesmas	1, Peningkatan kesejahteraan dan kualitas Sumber Daya Manusia.	Meningkatnya derajat kesehatan masyarakat Kota Cirebon	Kota Cirebon, Kejaksan, Kebonbaru	Cakupan pelayanan kesehatan perorangan	92,3 persen	administrasi dan koordinasi sistem informasi kesehatan	1 orang	Tersedianya Pelayanan Kesehatan untuk UKM dan UKP rujukan Tingkat Daerah Kab/ Kota	100%	921,859,944	1,060,138,936	
											alat kesehatan	31 jenis					
											bahan medis habis pakai (BMHP)	23 jenis					
											jumlah peserta JKN yang dilayani	9165 pasien					
											kegiatan operasional kendaraan	1 kendaraan					
											obat-obatan	12 jenis					
											pelaksanaan fungsi manajemen	8 kegiatan					
											pembayaran jasa pelayanaan kesehatan	25 orang					
											pengadaan cetak	1 dokumen					
											pengadaan pemeliharaan sarana dan prasarana	18 jenis					
											peningkatan kapasitas pemeberdayaan manusia kesehatan	1 orang					
											program indonesia sehat melalui pendekatan keluarga	5 kegiatan					
											sanitasi total berbasis masyarakat	1 kegiatan					
											upaya kesehatan masyarakat esensial	74 kegiatan					
											upaya kesehatan masyarakat pengembangan	16 kegiatan					

Kode					Urusan/ Bidang Urusan Pemerintahan Daerah Dan Program/ Kegiatan	Prioritas Daerah	Sasaran Daerah	Lokasi	Indikator Kinerja						Pagu Indikatif (Rp.)	Prakiraan Maju (Rp.)	Keterangan
									Capaian Program		Keluaran Kegiatan		Hasil Kegiatan				Prioritas Pembangunan Nasional
									Tolok Ukur	Target	Tolok Ukur	Target	Tolok Ukur	Target			
1	2	2	2.02	33	Operasional Pelayanan Puskesmas	1, Peningkatan kesejahteraan dan kualitas Sumber Daya Manusia.	Meningkatnya derajat kesehatan masyarakat Kota Cirebon	Kota Cirebon, Kesambi, Kesambi	Cakupan pelayanan kesehatan perorangan	92,3 persen			Tersedianya Pelayanan Kesehatan untuk UKM dan UKP rujukan Tingkat Daerah Kab/ Kota	100%	1,184,860,435	1,362,589,500	
											administrasi dan koordinasi sistim informasi kesehatan	20 orang					
											alat kesehatan	13 jenis					
											bahan medis habis pakai	33 jenis					
											Dukungan Manajemen	7 kegiatan					
											kegiatan operasional kendaraan	7 unit					
											obat obatan	5 jenis					
											Pelaksanaan Fungsi Manajemen (P1,P2,P3)	6 Kegiatan					
											pembayaran jasa pelayanan kesehatan	12 bulan					
											pengadaan atk	17 jenis					
											pengadaan cetak	30 dokumen					
											pengadaan/pemeliharaan sarana dan prasarana	6 jenis					
											peningkatan kapasitas sumber daya manusia kesehatan	1 orang					
											Program Indonesia Sehat Melalui Pendekatan Keluarga	6 Kegiatan					
											uapaya kesehatan kuratif luar gedung	200 orang					
											upaya kesehatan kuratif dalam gedung	7500 orang					
											Upaya Kesehatan Masyarakat Essensial	44 Kegiatan					
											Upaya Kesehatan Masyarakat Pengembangan	21 kegiatan					
											upaya kesehatan preventif dalam gedung	7800 orang					
											upaya kesehatan preventif luar gedung	900 orang					
											upaya kesehatan promotif dalam gedung	350 orang					
											upaya kesehatan promotif luar gedung	900 orang					
											upaya kesehatan rehabilitatif dalam gedung	150 orang					
											upaya kesehatan rehabilitatif luar gedung	35 orang					
1	2	2	2.02	33	Operasional Pelayanan Puskesmas	1, Peningkatan kesejahteraan dan kualitas Sumber Daya Manusia.	Meningkatnya derajat kesehatan masyarakat Kota Cirebon	Kota Cirebon, Kesambi, Pekiringan	Cakupan pelayanan kesehatan perorangan	92,3 persen	Administrasi dan koordinasi Sistim Informasi kesehatan	12 12	Tersedianya Pelayanan Kesehatan untuk UKM dan UKP rujukan Tingkat Daerah Kab/ Kota	100%	1,461,892,300	1,681,176,145	
											Alat Kesehatan	22 Jenis					
											Bahan Medis Habis Pakai (BMHP)	35 Jenis					
											Kegiatan Operasional Kendaraan	2 Unit					
											Obat Obatan	23 Jenis					
											Pelaksanaan Fungsi Manajemen (P1, P2, dan P3)	7 Kegiatan					
											Pembayaran Jasa Pelayanan	30 Orang					
											Pengadaan ATK	4 Jenis					
											Pengadaan Cetak	5 Dokumen					
											Pengadaan/pemeliharaan Sarana dan Prasarana	29 Jenis					
											Peningkatan Kapasitas Sumber Daya Manusia kesehatan	1 Orang					
											Program Indonesia Sehat melalui pendekatan keluarga	2 Kegiatan					
											Upaya Kesehatan Masyarakat Esensial	73 Kegiatan					

Kode					Urusan/ Bidang Urusan Pemerintahan Daerah Dan Program/ Kegiatan	Prioritas Daerah	Sasaran Daerah	Lokasi	Indikator Kinerja						Pagu Indikatif (Rp.)	Prakiraan Maju (Rp.)	Keterangan
									Capaian Program		Keluaran Kegiatan		Hasil Kegiatan				Prioritas Pembangunan Nasional
									Tolok Ukur	Target	Tolok Ukur	Target	Tolok Ukur	Target			
											Upaya Kesehatan Masyarakat Pengembangan	20 Kegiatan					
											Upaya Kesehatan Preventif luar Gedung	7 Orang					
1	2	2	2.02	33	Operasional Pelayanan Puskesmas	1, Peningkatan kesejahteraan dan kualitas Sumber Daya Manusia.	Meningkatnya derajat kesehatan masyarakat Kota Cirebon	Kota Cirebon, Kesambi, Sunyaragi	Cakupan pelayanan kesehatan perorangan	92,3 persen	Administrasi dan koordinasi Sistim Informasi Kesehatan	1 bulan	Tersedianya Pelayanan Kesehatan untuk UKM dan UKP rujukan Tingkat Daerah Kab/ Kota	100%	1,204,592,570	1,385,281,456	
											Alat Kesehatan	10 jenis					
											Bahan Medis Habis Pakai (BMHP)	5 jenis					
											Jumlah Kunjungan Peserta JKN yang dilayani	19785 pasien					
											Kegiatan Operasional Kendaraan	1 Unit					
											Obat-obatan	35 jenis					
											Pelaksanaan Fungsi Manajemen (P1,P2, dan P3)	6 kegiatan					
											Pembayaran Jasa Pelayanan Kesehatan	12 bulan					
											Pengadaan ATK	10 jenis					
											Pengadaan Cetak	10 dokumen					
											Pengadaan/Pemeliharaan Sarana dan Prasarana	5 jenis					
											Peningkatan Kapasitas Sumber Daya Manusia Kesehatan	1 orang					
											Program Indonesia Sehat melalui Pendekatan Keluarga	6 kegiatan					
											Sanitasi Total Berbasis Masyarakat	1 kegiatan					
											Upaya Kesehatan Masyarakat Esensial	32 kegiatan					
											Upaya Kesehatan Masyarakat Pengembangan	10 kegiatan					
1	2	2	2.02	33	Operasional Pelayanan Puskesmas	1, Peningkatan kesejahteraan dan kualitas Sumber Daya Manusia.	Meningkatnya derajat kesehatan masyarakat Kota Cirebon	Kota Cirebon, Kesambi, Karyamulya	Cakupan pelayanan kesehatan perorangan	92,3 persen	Administrasi dan koordinasi Sistim Informasi kesehatan	2 Orang	Tersedianya Pelayanan Kesehatan untuk UKM dan UKP rujukan Tingkat Daerah Kab/ Kota	100%	1,577,042,200	1,813,598,530	
											Alat Kesehatan	35 Jenis					
											Bahan Medis Habis Pakai (BMHP)	38 Jenis					
											Dukungan Manajemen	57 Kegiatan					
											Kegiatan Operasional Kendaraan	1 Unit					
											Obat-Obatan	24 Jenis					
											Pelaksanaan Fungsi Manajemen (P1, P2, dan P3)	13 Kegiatan					
											Pembayaran Jasa Pelayanan Kesehatan	12 Bulan					
											Pengadaan/pemeliharaan Sarana dan Prasarana	15 Jenis					
											Peningkatan Kapasitas Sumber Daya Manusia kesehatan	1 Orang					
											Program Indonesia Sehat Melalui Pendekatan Keluarga	6 Kegiatan					
											Upaya Kesehatan Masyarakat Esensial	82 Kegiatan					
											Upaya Kesehatan Masyarakat Pengembangan	46 Kegiatan					

Kode					Urusan/ Bidang Urusan Pemerintahan Daerah Dan Program/ Kegiatan	Prioritas Daerah	Sasaran Daerah	Lokasi	Indikator Kinerja						Pagu Indikatif (Rp.)	Prakiraan Maju (Rp.)	Keterangan
									Capaian Program		Keluaran Kegiatan		Hasil Kegiatan				Prioritas Pembangunan Nasional
									Tolok Ukur	Target	Tolok Ukur	Target	Tolok Ukur	Target			
1	2	2	2.02	33	Operasional Pelayanan Puskesmas	1, Peningkatan kesejahteraan dan kualitas Sumber Daya Manusia.	Meningkatnya derajat kesehatan masyarakat Kota Cirebon	Kota Cirebon, Kesambi, Drajat	Cakupan pelayanan kesehatan perorangan	92,3 persen	Administrasi dan Koordinasi sistem Informasi kesehatan	12 Bulan	Tersedianya Pelayanan Kesehatan untuk UKM dan UKP rujukan Tingkat Daerah Kab/ Kota	100%	1,134,962,050	1,305,206,358	
											Alat Kesehatan	6 Jenis					
											Bahan Medis Habis Pakai	28 Jenis					
											Jumlah kunjungan JKN yang dilayani	10774 Pasien					
											Kegiatan Operasional Kendaraan	6 Unit					
											Obat-obatan	25 Jenis					
											Pelaksanaan Fungsi Managemen (P1, P2 dan P3)	18 Kegiatan					
											Pembayaran Jasa Pelayanan Kesehatan	12 Bulan					
											Pengadaan atau pemeliharaan sarana dan prasarana	12 Jenis					
											Pengadaan ATK	29 Jenis					
											Pengadaan cetak	12 Dokumen					
											Peningkatan kapasitas sumber daya manusia kesehatan	1 Orang					
											Program Indonesia Sehat melalui Pendekatan Keluarga	3 Kegiatan					
											Sanitasi Total Berbasis Masyarakat	1 Kegiatan					
											Upaya kesehatan kuratif dalam gedung	10774 Orang					
											Upaya kesehatan kuratif luar gedung	16329 Orang					
											Upaya Kesehatan Masyarakat Essensial	64 Kegiatan					
											Upaya Kesehatan Masyarakat Pengembangan	39 Kegiatan					
											Upaya kesehatan preventif dalam gedung	2449 Orang					
											Upaya kesehatan preventif luar gedung	40 Orang					
											Upaya kesehatan promotif dalam gedung	15512 Orang					
											Upaya kesehatan promotif luar gedung	16329 Orang					
1	2	2	2.02	33	Operasional Pelayanan Puskesmas	1, Peningkatan kesejahteraan dan kualitas Sumber Daya Manusia.	Meningkatnya derajat kesehatan masyarakat Kota Cirebon	Semua Kabupaten/Kota, Semua Kecamatan, Semua Kelurahan	Cakupan pelayanan kesehatan perorangan	92,3 persen	Dukungan Manajemen	6 Jenis	Tersedianya Pelayanan Kesehatan untuk UKM dan UKP rujukan Tingkat Daerah Kab/ Kota	100%	1,210,677,611	1,392,279,253	
								Kota Cirebon, Pekalipan, Jagasatru			Pelaksanaan Fungsi Manajemen (P1, P2 dan P3)	5 Kegiatan					
											Program Indonesia Sehat Melalui Pendekatan Keluarga	5 Kegiatan					
											Terkelolanya limbah medis	12 bulan					
											Terpeliharanya alat - alat laboratorium	1 jenis					
											Terpeliharanya kendaraan puskesmas keliling	1 kendaraan					
											Terpeliharanya sarana dan prasarana Puskesmas	1 jenis					
											Terpenuhinya Jasa Pelayanan Kesehatan	12 bulan					
											Tersedianya alat kesehatan non modal	12 jenis					
											Tersedianya alat listrik dan elektronik	3 jenis					

Kode					Urusan/ Bidang Urusan Pemerintahan Daerah Dan Program/ Kegiatan	Prioritas Daerah	Sasaran Daerah	Lokasi	Indikator Kinerja						Pagu Indikatif (Rp.)	Prakiraan Maju (Rp.)	Keterangan
									Capaian Program		Keluaran Kegiatan		Hasil Kegiatan				Prioritas Pembangunan Nasional
									Tolok Ukur	Target	Tolok Ukur	Target	Tolok Ukur	Target			
											Tersedianya ATK	1 paket					
											Tersedianya Bahan Cetak	1 paket					
											Tersedianya BMHP	1 paket					
											Tersedianya honorarium tim pengadaan barang jasa	1 kegiatan					
											Tersedianya kelengkapan sistem informasi	12 bulan					
											Tersedianya Obat - obatan	1 paket					
											Tersedianya Penggandaan	12 bulan					
											Tersedianya Peralatan personal komputer	1 jenis					
											Upaya Kesehatan Masyarakat Essensial	114 Kegiatan					
											Upaya Kesehatan Pengembangan	19 Kegiatan					
1	2	2	2.02	33	Operasional Pelayanan Puskesmas	1, Peningkatan kesejahteraan dan kualitas Sumber Daya Manusia.	Meningkatnya derajat kesehatan masyarakat Kota Cirebon	Semua Kabupaten/Kota, Semua Kecamatan, Semua Kelurahan	Cakupan pelayanan kesehatan perorangan	92,3 persen	Belanja dukungan operasional	6 jenis	Tersedianya Pelayanan Kesehatan untuk UKM dan UKP rujukan Tingkat Daerah Kab/ Kota	100%	881,302,600	1,013,497,990	
											Belanja Obat/BMPH/Alkes	4 jenis					
											Dukungan Manajemen	1 kegiatan					
											Jumlah kunjungan peserta JKN yang dilayani	5576 peserta					
											Pelaksanaan Fungsi Manajemen (P1, P2, dan P3)	16 kegiatan					
											pembayaran jasa pelayanan kesehatan	25 orang					
											Program Indonesia Sehat melalui pendekatan keluarga	3 kegiatan					
											Upaya Kesehatan Masyarakat Esensial	83 kegiatan					
											Upaya Kesehatan Masyarakat Pengembangan	32 kegiatan					
1	2	2	2.02	33	Operasional Pelayanan Puskesmas	1, Peningkatan kesejahteraan dan kualitas Sumber Daya Manusia.	Meningkatnya derajat kesehatan masyarakat Kota Cirebon	Semua Kabupaten/Kota, Semua Kecamatan, Semua Kelurahan	Cakupan pelayanan kesehatan perorangan	92,3 persen	Administrasi dan Koordinasi Sistem Informasi Kesehatan	12 Bulan	Tersedianya Pelayanan Kesehatan untuk UKM dan UKP rujukan Tingkat Daerah Kab/ Kota	100%	833,960,230	959,054,264	
											Alat Kesehatan	2 Jenis					
											Bahan Medis Habis Pakai (BMHP)	61 Jenis					
											Dukungan Manajemen	10 kegiatan					
											Jumlah Kunjungan peserta JKN yang dilayani	9600 Pasien					
											Jumlah Peserta JKN	4278 Peserta					
											Kegiatan Operasional Kendaraan	1 Unit					
											Obat JKN	7 Jenis					
											Pelaksanaan Fungsi Manajemen (P1, P2, dan P3)	8 kegiatan					
											Pembayaran Jasa Pelayanan Kesehatan	12 Bulan					
											Pengadaan Cetak	1 Dokumen					
											Pengadaan dan pemeliharaan sarana	14 Jenis					
											Peningkatan Kapasitas Sumber daya Manusia Kesehatan	1 Orang					
											Program Indonesia Sehat melalui pendekatan keluarga	6 kegiatan					
											Upaya Kesehatan Masyarakat Esensial	77 kegiatan					
											Upaya Kesehatan Masyarakat Pengembangan	45 kegiatan					

Kode					Urusan/ Bidang Urusan Pemerintahan Daerah Dan Program/ Kegiatan	Prioritas Daerah	Sasaran Daerah	Lokasi	Indikator Kinerja						Pagu Indikatif (Rp.)	Prakiraan Maju (Rp.)	Keterangan
									Capaian Program		Keluaran Kegiatan		Hasil Kegiatan				Prioritas Pembangunan Nasional
									Tolok Ukur	Target	Tolok Ukur	Target	Tolok Ukur	Target			
1	2	2	2.02	33	Operasional Pelayanan Puskesmas	1, Peningkatan kesejahteraan dan kualitas Sumber Daya Manusia.	Meningkatnya derajat kesehatan masyarakat Kota Cirebon	Kota Cirebon, Pekalipan, Pekalangan	Cakupan pelayanan kesehatan perorangan	92,3 persen	Administrasi dan Koordinasi Sistem Informasi Kesehatan	12 bulan	Tersedianya Pelayanan Kesehatan untuk UKM dan UKP rujukan Tingkat Daerah Kab/ Kota	100%	808,534,250	929,814,387	
											Alat Kesehatan	10 jenis					
											Bahan Medis Habis Pakai	33 jenis					
											Dukungan managemen	3 kegiatan					
											Jumlah kunjungan peserta JKN yang dilayani	9388 pasien					
											Jumlah peserta JKN	4121 peserta					
											Kegiatan Operasional Kendaraan	1 unit					
											Obat JKN	25 jenis					
											Pelaksanaan fungsi managemen (P1 P2 dan P3)	12 kegiatan					
											Pembayaran jasa pelayanan kesehatan	12 bulan					
											Pengadaan dan Pemeliharaan Sarana	7 jenis					
											Peningkatan Kapasitas Sumberdaya Manusia Kesehatan	1 orang					
											Program Indonesia Sehat melalui pendekatan keluarga	7 kegiatan					
											Upaya kesehatan masyarakat esensial	78 kegiatan					
											Upaya kesehatan masyarakat pengembanga	35 kegiatan					
1	2	2	2.02	33	Operasional Pelayanan Puskesmas	1, Peningkatan kesejahteraan dan kualitas Sumber Daya Manusia.	Meningkatnya derajat kesehatan masyarakat Kota Cirebon	Kota Cirebon, Lemah Wungkuk, Kesepuhan	Cakupan pelayanan kesehatan perorangan	92,3 persen	Administrasi dan Koordinasi Sistim Informasi	12 bulan	Tersedianya Pelayanan Kesehatan untuk UKM dan UKP rujukan Tingkat Daerah Kab/ Kota	100%	1,384,170,300	1,591,795,845	
											Alat Kesehatan	19 jenis					
											Bahan Medis Habis Pakai (BMHP)	47 jenis					
											Jumlah Kunjungan Peserta JKN yang dilayani	19063 peserta					
											Jumlah Peserta JKN	12952 orang					
											Kegiatan Operasional Kendaraan	8 unit					
											Obat-obatan	32 jenis					
											Pelaksanaan Fungsi Manajemen (P1, P2, dan P3	14 kegiatan					
											Pembayaran jasa pelayanan kesehatan	12 bulan					
											Pengadaan ATK	24 jenis					
											Pengadaan Cetak	32 Dokumen					
											Pengadaan/Pemeliharaan Saran dan Prasarana	34 jenis					
											Peningkatan Kapasitas Sumber Daya Manusia Kesehatan	12 orang					
											Program Indonesia Sehat melalui pendekatan keluarga	4 kegiatan					
											Upaya Kesehatan Kuratif Luar Gedung	5 orang					
											Upaya Kesehatan Masyarakat Esesnsial	86 kegiatan					
											Upaya Kesehatan Masyarakat Pengembangan	17 Kegiatan					
											Upaya Kesehatan Preventif dalam Gedung	17 orang					
											Upaya Kesehatan Preventif Luar Gedung	8 orang					
											Upaya Kesehatan Promotif dalam Gedung	32 orang					
											Upaya Kesehatan Promotif Luar Gedung	37 orang					

Kode					Urusan/ Bidang Urusan Pemerintahan Daerah Dan Program/ Kegiatan	Prioritas Daerah	Sasaran Daerah	Lokasi	Indikator Kinerja						Pagu Indikatif (Rp.)	Prakiraan Maju (Rp.)	Keterangan
									Capaian Program		Keluaran Kegiatan		Hasil Kegiatan				Prioritas Pembangunan Nasional
									Tolok Ukur	Target	Tolok Ukur	Target	Tolok Ukur	Target			
1	2	2	2.02	33	Operasional Pelayanan Puskesmas	1, Peningkatan kesejahteraan dan kualitas Sumber Daya Manusia.	Meningkatnya derajat kesehatan masyarakat Kota Cirebon	Kota Cirebon, Lemah Wungkuk, Pegambiran	Cakupan pelayanan kesehatan perorangan	92,3 persen	Administrasi dan koordinasi Sistim Informasi kesehatan	1 Org/bulan/buah	Tersedianya Pelayanan Kesehatan untuk UKM dan UKP rujukan Tingkat Daerah Kab/ Kota	100%	1,807,451,400	2,078,569,110	
											Alat Kesehatan	19 Jenis					
											Bahan Medis Habis Pakai (BMHP)	50 Jenis					
											Jumlah Kunjungan Peserta BPJS	32.902 Pasien					
											Kegiatan Operasional Kendaraan	9 Unit					
											Nusantara sehat	1 Kegiatan					
											Obat-Obatan	21 Jenis					
											Pelaksanaan Fungsi Manajemen (P1, P2, dan P3)	12 Kegiatan					
											Pembayaran Jasa Pelayanan Kesehatan	12 bulan					
											Pendampingan Pasca Akreditasi	12 Kegiatan					
											Pengadaan ATK	30 Jenis					
											Pengadaan Cetak	10 Dokumen					
											Pengadaan/pemeliharaan Sarana dan Prasarana	51 Jenis					
											Peningkatan Kapasitas Sumber Daya Manusia kesehatan	1 Orang					
											Program Indonesia Sehat melalui pendekatan keluarga	4 Kegiatan					
											Upaya Kesehatan Kuratif dalam Gedung	30 0rang/kelompok					
											Upaya Kesehatan Masyarakat Esensial	96 Kegiatan					
											Upaya Kesehatan Masyarakat Pengembangan	28 Kegiatan					
											Upaya Kesehatan Preventif dalam Gedung	30 0rang/kelompok					
											Upaya Kesehatan Preventif luar Gedung	30 0rang/kelompok					
											Upaya Kesehatan Promotif dalam Gedung	30 0rang/kelompok					
											Upaya Kesehatan Promotif luar Gedung	60 0rang/kelompok					
											Upaya Kesehatan Rehabilitatif dalam Gedung	1 Kelompok					
											Upaya Kesehatan Rehabilitatif luar Gedung	4 0rang/kelompok					
1	2	2	2.02	33	Operasional Pelayanan Puskesmas	1, Peningkatan kesejahteraan dan kualitas Sumber Daya Manusia.	Meningkatnya derajat kesehatan masyarakat Kota Cirebon	Kota Cirebon, Lemah Wungkuk, Panjunan	Cakupan pelayanan kesehatan perorangan	92,3 persen	administrasi dan koordinasi Sistem informasi Kesehatan	12 bulan	Tersedianya Pelayanan Kesehatan untuk UKM dan UKP rujukan Tingkat Daerah Kab/ Kota	100%	961,320,353	1,105,518,406	
											Alat kesehatan	6 Jenis					
											Baha medis habis pakai (BMHP)	31 Jenis					
											jumlah kunjungan peserta BPJS	11818 pasien					
											jumlah peserta JKN	6228 orang					
											Kegiatan Operasional Kendaran	1 unit					
											Obat-obatan	23 Jenis					
											pelaksanaan fungsi manajamen (P1,P2, dan P3)	18 kegiatn					
											Pembayaran jasa pelayanan ksehatna	12 bulan					

Kode					Urusan/ Bidang Urusan Pemerintahan Daerah Dan Program/ Kegiatan	Prioritas Daerah	Sasaran Daerah	Lokasi	Indikator Kinerja						Pagu Indikatif (Rp.)	Prakiraan Maju (Rp.)	Keterangan
									Capaian Program		Keluaran Kegiatan		Hasil Kegiatan				Prioritas Pembangunan Nasional
									Tolok Ukur	Target	Tolok Ukur	Target	Tolok Ukur	Target			
											Penggandaan/Pemeliharaan saraa dan prasarana	7 jenis					
											peningkatan kapasitas sumber daya manusia kesehatan	1 oran					
											program indonsia sehat melaui pndekatan keluarga	6 kegiatan					
											Sanitasi Total Berbasis Masyarakat	2 kegiatan					
											Upaya kesehatan masyarakat esensial	65 kegiatan					
											upaya kesehatan masyarakatpengembanagn	23 kegiatan					
											Upaya Kesehatan Preventif Luar gedung	5 orang					
1	2	2	2.02	33	Operasional Pelayanan Puskesmas	1, Peningkatan kesejahteraan dan kualitas Sumber Daya Manusia.	Meningkatnya derajat kesehatan masyarakat Kota Cirebon	Kota Cirebon, Lemah Wungkuk, Lemahwungkuk	Cakupan pelayanan kesehatan perorangan	92,3 persen	Administrasi dan koordinasi sistem informasi kesehatan	3 jenis	Tersedianya Pelayanan Kesehatan untuk UKM dan UKP rujukan Tingkat Daerah Kab/ Kota	100%	1,032,771,174	1,187,686,850	
											alat kesehatan	13 jenis					
											bahan medis habis pakai	21 jenis					
											dukungan manajemen	2 kegiatan					
											jumlah kunjungan peserta JKN yang dilayani	21000 kunjungan					
											jumlah peserta JKN	6566 orang					
											kegiatan operasional kendaraan	3 jenis					
											obat-obatan	21 jenis					
											pelaksanaan fungsi manajemen (P1,P2,dan P3)	70 kegiatan					
											pembayaran jasa pelayanan kesehatan	12 bulan					
											pengadaan/pemeliharaan sarana dan prasarana	8 jenis					
											program indonesia sehat melalui pendekatan keluarga	5 kegiatan					
											upaya kesehatan masyarakat esensial	212 kegiatan					
											upaya kesehatan masyarakat pengembangan	83 kegiatan					
1	2	2	2.02	33	Operasional Pelayanan Puskesmas	1, Peningkatan kesejahteraan dan kualitas Sumber Daya Manusia.	Meningkatnya derajat kesehatan masyarakat Kota Cirebon	Kota Cirebon, Harjamukti, Harjamukti	Cakupan pelayanan kesehatan perorangan	92,3 persen	administrasi dan koordinasi sistem informasi kesehatan	12 bulan	Tersedianya Pelayanan Kesehatan untuk UKM dan UKP rujukan Tingkat Daerah Kab/ Kota	100%	1,730,397,800	1,989,957,470	
											Belanja dukungan operasional	120 jenis					
											dukungan manajemen	1 kegiatan					
											jumlah kunjungan peserta JKN yang dilayani	19785 jiwa					
											pelaksanaan fungsi manajemen (P1, P2, P3)	1 kegiatan					
											Pembayaran jasa pelayanan kesehatan	12 bulan					
											pendampingan pascaakreditasi	1 kegiatan					
											pengadaan cetak	4 dokumen					
											peningkatan kapasitas sumber daya manusia kesehatan	29 orang					
											program indonesia sehat melalui pendekatan keluarga	5 kegiatan					
											upaya kesehatan masarakat essensial	11 kegiatan					
											upaya kesehatan masyarakat pengembangan	5 kegiatan					
											upaya kesehatan preventif dalam gedung	2 kelompok					

Kode					Urusan/ Bidang Urusan Pemerintahan Daerah Dan Program/ Kegiatan	Prioritas Daerah	Sasaran Daerah	Lokasi	Indikator Kinerja						Pagu Indikatif (Rp.)	Prakiraan Maju (Rp.)	Keterangan
									Capaian Program		Keluaran Kegiatan		Hasil Kegiatan				Prioritas Pembangunan Nasional
									Tolok Ukur	Target	Tolok Ukur	Target	Tolok Ukur	Target			
											upaya kesehatan preventif luar gedung	1 kelompok					
											upaya kesehatan promotif dalam gedung	1 kelompok					
											upaya kesehatan rehabilitatif dalam gedung	2 kelompok					
											upaya kesehatan rehabilitatif luar gedung	1 kelompok					
1	2	2	2.02	33	Operasional Pelayanan Puskesmas	1, Peningkatan kesejahteraan dan kualitas Sumber Daya Manusia.	Meningkatnya derajat kesehatan masyarakat Kota Cirebon	Kota Cirebon, Harjamukti, Kecapi	Cakupan pelayanan kesehatan perorangan	92,3 persen	Administrasi dan Koordinasi Sistem Informasi Kesehatan	1 Orang	Tersedianya Pelayanan Kesehatan untuk UKM dan UKP rujukan Tingkat Daerah Kab/ Kota	100%	1,746,038,600	2,007,944,390	
											Alat Kesehatan	2 Jenis					
											Bahan Medis Habis Pakai (BMHP)	2 Jenis					
											Dukungan Manajemen	5 Kegiatan					
											Jumlah Kunjungan Peserta JKN Yang Dilayani	11266 Pasien					
											Kegiatan Operasional Kendaraan	1 Unit					
											Obat-Obatan	2 Jenis					
											Pelaksanaan Fungsi Manajemen	10 Kegiatan					
											Pembayaran Jasa Pelayanan Kesehatan	12 Bulan					
											Pengadaan ATK	1 Jenis					
											Pengadaan Cetak	1 Dokumen					
											Pengadaan/Pemeliharaan Sarana dan Prasarana	2 Jenis					
											Peningkatan Kapasitas Sumber Daya Manusia Kesehatan	1 Orang					
											Program Indonesia Sehat Melalui Pendekatan Keluarga	2 Kegiatan					
											Upaya Kesehatan Masyarakat Esensial	65 Kegiatan					
											Upaya Kesehatan Masyarakat Pengembangan	15 Kegiatan					
1	2	2	2.02	33	Operasional Pelayanan Puskesmas		Meningkatnya derajat kesehatan masyarakat Kota Cirebon	Kota Cirebon, Harjamukti, Harjamukti	Cakupan pelayanan kesehatan perorangan	92,3 persen	Administrasi dan Koordinasi sistem informasi kesehata	2 orang	Tersedianya Pelayanan Kesehatan untuk UKM dan UKP rujukan Tingkat Daerah Kab/ Kota	100%	1,124,328,095	1,292,977,309	
											Alat kesehatan	1 jenis					
											Bahan Medis Habis Pakai (BMHP)	22 jenis					
											Dukungan Manajemen	1 kegiatan					
											Jumlah Kunjungan peserta JKN yang dilayani	19785 pasien					
											Kegiatan operasional kendaraan	1 unit					
											Obat-Obatan	2 jenis					
											Pelaksanaan Fungsi Manajemen (P1,P2,dan P3)	15 kegiatan					
											Pembayaran Jasa pelayanan kesehatan	12 bulan					
											Pengadaan ATK	8 jenis					
											Pengadaan Cetak	1 dokumen					
											Pengadaan/Pemeliharaan sarana dan Prasarana	14 jenis					
											Peningkatan Kapasitas sumber daya manusia kesehatan	2 orang					
											program indonesia sehat melalui pendekatan keluarga	2 kegiatan					
											Upaya Kesehatan Masyarakat Esensial	61 kegiatan					
											Upaya Kesehatan Masyarakat pengembangan	18 kegitan					

Kode					Urusan/ Bidang Urusan Pemerintahan Daerah Dan Program/ Kegiatan	Prioritas Daerah	Sasaran Daerah	Lokasi	Indikator Kinerja						Pagu Indikatif (Rp.)	Prakiraan Maju (Rp.)	Keterangan
									Capaian Program		Keluaran Kegiatan		Hasil Kegiatan				Prioritas Pembangunan Nasional
									Tolok Ukur	Target	Tolok Ukur	Target	Tolok Ukur	Target			
1	2	2	2.02	33	Operasional Pelayanan Puskesmas		Meningkatnya derajat kesehatan masyarakat Kota Cirebon	Kota Cirebon, Harjamukti, Argasunya	Cakupan pelayanan kesehatan perorangan	92,3 persen	Administrasi dan koordinasi Sistim Informasi kesehatan	12 bulan	Tersedianya Pelayanan Kesehatan untuk UKM dan UKP rujukan Tingkat Daerah Kab/ Kota	100%	2,114,625,100	2,431,818,865	
											Alat Kesehatan	31 jenis					
											Bahan Medis Habis Pakai (BMHP)	31 jenis					
											Jumlah kunjungan peserta JKN yang dilayani	41192 pasien					
											Kegiatan Operasional Kendaraan	2 unit					
											Obat-Obatan	12 jenis					
											Pelaksanaan Fungsi Manajemen (P1, P2, dan P3)	9 kegiatan					
											Pembayaran jasa pelayanan kesehatan	12 bulan					
											Pengadaan ATK	34 jenis					
											Pengadaan Cetak	26 dokumen					
											Pengadaan/pemeliharaan Sarana dan Prasarana	26 jenis					
											Peningkatan Kapasitas Sumber Daya Manusia kesehatan	1 orang					
											Program Indonesia Sehat melalui pendekatan keluarga	3 kegiatan					
											Upaya Kesehatan Masyarakat Esensial	58 kegiatan					
											Upaya Kesehatan Masyarakat Pengembangan	24 kegiatan					
1	2	2	2.02	33	Operasional Pelayanan Puskesmas	1, Peningkatan kesejahteraan dan kualitas Sumber Daya Manusia.	Meningkatnya derajat kesehatan masyarakat Kota Cirebon	Kota Cirebon, Harjamukti, Kalijaga	Cakupan pelayanan kesehatan perorangan	92,3 persen	alat kesehatan	3 jenis	Tersedianya Pelayanan Kesehatan untuk UKM dan UKP rujukan Tingkat Daerah Kab/ Kota	100%	1,947,861,900	2,240,041,185	
											BMHP	27 jenis					
											Dukungan Manangemen	5 kegiatan					
											jumlah kunjungan peserta yang di layani	25255 pasien					
											kegiatan operasional kendaraan	8 unit					
											obat-obatan	14 jenis					
											Pelaksanaan fungsi Manangemen (P1,P2,P3)	13 Kegiatan					
											pembayaran jasa pelayanan kesehatan	12 bulan					
											penggandaan ATK	14 jenis					
											penggandaan cetak	5 dokumen					
											peningkatan kapasitas SDM	2 orang					
											Program Indonesia Sehat Melalui Pendekatan Keluarga	2 kegiatan					
											UKM Esensial	31 kegiatan					
											UKM Pengembangan	20 kegiatan					
											upaya kesehatan promotif dalam gedung	175 orang					
1	2	2	2.02	34	Operasional Pelayanan Fasilitas Kesehatan Lainnya	5. Reformasi birokrasi dan peningkatan kualitas pelayanan publik.	Meningkatnya derajat kesehatan masyarakat Kota Cirebon	Kota Cirebon, Semua Kecamatan, Semua Kelurahan	Cakupan pelayanan kesehatan perorangan	92,3 persen	Jumlah Dana	500000000 Rupiah	Tersedianya Pelayanan Kesehatan untuk UKM dan UKP rujukan Tingkat Daerah Kab/ Kota	100%	500,000,000	575,000,000	
1	2	2	2.02	35	Pelaksanaan Akreditasi Fasilitas Kesehatan di Kabupaten/Kota	1, Peningkatan kesejahteraan dan kualitas Sumber Daya Manusia.	Meningkatnya derajat kesehatan masyarakat Kota Cirebon	Kota Cirebon, Semua Kecamatan, Semua Kelurahan	Cakupan pelayanan kesehatan perorangan	92,3 persen	Puskesmas yang mendapatkan biaya pasca akreditasi puskesmas	12 puskesmas	Tersedianya Pelayanan Kesehatan untuk UKM dan UKP rujukan Tingkat Daerah Kab/ Kota	100%	1,716,178,000	1,973,604,700	

Kode					Urusan/ Bidang Urusan Pemerintahan Daerah Dan Program/ Kegiatan	Prioritas Daerah	Sasaran Daerah	Lokasi	Indikator Kinerja						Pagu Indikatif (Rp.)	Prakiraan Maju (Rp.)	Keterangan
									Capaian Program		Keluaran Kegiatan		Hasil Kegiatan				
									Tolok Ukur	Target	Tolok Ukur	Target	Tolok Ukur	Target			Prioritas Pembangunan Nasional
1	2	2	2.02	36	Investigasi Awal Kejadian Tidak Diharapkan (Kejadian Ikutan Pasca Imunisasi dan Pemberian Obat Massal)	1, Peningkatan kesejahteraan dan kualitas Sumber Daya Manusia.	Meningkatnya derajat kesehatan masyarakat Kota Cirebon	Kota Cirebon, Semua Kecamatan, Semua Kelurahan	Cakupan pelayanan kesehatan perorangan	92,3 persen	Faskes yang mendapatkan distribusi vaksin	32 Faskes	Tersedianya Pelayanan Kesehatan untuk UKM dan UKP rujukan Tingkat Daerah Kab/ Kota	100%	18,025,750	20,729,612	
											Jenis antigen yang didistrusikan ke fasyankes	8 jenis					
1	**2**	**2**	2.03		**Penyelenggaraan Sistem Informasi Kesehatan secara Terintegrasi**										**115,327,000**	**132,626,050**	
1	2	2	2.03	1	Pengelolaan Data dan Informasi Kesehatan	1, Peningkatan kesejahteraan dan kualitas Sumber Daya Manusia.	Meningkatnya derajat kesehatan masyarakat Kota Cirebon	Kota Cirebon, Semua Kecamatan, Semua Kelurahan	Cakupan pelayanan kesehatan perorangan	92,3 persen	Dokumen Up Date Data RS	1 dokumen	Tersedianya Data dan Informasi Kesehatan	100%	115,327,000	132,626,050	
											Laporan RS On Line	2 laporan					
											Laporan SP3 dan Laporan Tahunan	2 laporan					
											Laporan Standar Pelayanan Minimal Rumah Sakit	1 Laporan					
1	**2**	**2**	2.04		**Penerbitan Izin Rumah Sakit Kelas C dan D dan Fasilitas Pelayanan Kesehatan Tingkat Daerah Kabupaen/Kota**										**326,815,400**	**375,837,709**	
1	2	2	2.04	2	Peningkatan Tata Kelola Rumah Sakit dan Fasilitas Pelayanan Kesehatan Tingkat Daerah Kabupaten/Kota	1, Peningkatan kesejahteraan dan kualitas Sumber Daya Manusia.	Meningkatnya derajat kesehatan masyarakat Kota Cirebon	Kota Cirebon, Semua Kecamatan, Semua Kelurahan	Cakupan pelayanan kesehatan perorangan	92,3 persen	Laporan Penguatan Jejaring Rujukan FKTP dan FKRTL	1 laporan	Terpenuhinya Tata Kelola Rumah Sakit dan Fasilitas Pelayanan Kesehatan Tingkat Daerah Kabupaten/Kota	100 Persen	16,460,000	18,929,000	
1	2	2	2.04	3	Peningkatan Mutu Pelayanan Fasilitas Kesehatan	1, Peningkatan kesejahteraan dan kualitas Sumber Daya Manusia.	Meningkatnya derajat kesehatan masyarakat Kota Cirebon	Kota Cirebon, Semua Kecamatan, Semua Kelurahan	Cakupan pelayanan kesehatan perorangan	92,3 persen	Desk Data pelayanan kesehatan rujukan puskesmas	1 laporan	Terpenuhinya Tata Kelola Rumah Sakit dan Fasilitas Pelayanan Kesehatan Tingkat Daerah Kabupaten/Kota	100 Persen	113,841,250	130,917,437	
											Diskusi refleksi kasus pelayanan gigi dan mulut	32 orang					
											dokumen penilaian kinerja puskesmas	1 dokumen					
											dokumen penilain puskesmas sesuai standar	1 dokumen					
											Fasilitas Pelayanan Kesehatan Dasar Yang melaksanakan kegiatan peningkatan akses dan kualitas pelayanan kesehatan	23 UPT					
											Fasilitas pelayanan kesehatan dasar yang melaksanakan pelayanan gigi dan mulur	22 puskesmas					
											Fasilitas pelayanan kesehatan dasar yang melaksanakan pelayanan kesehatan rujukan	33 faskes					
											Laporan kegiatan akses dan kualitas pelayanan kesehatan	28 laporan					
											Laporan kegiatan pengembangan penanganan kesehatan gigi dan mulut	1 laporan					
											Laporan monitoring dan evaluasi kegiatan penatalaksanaan pelayanan kesehatan rujukan	5 laporan					
1	2	2	2.04	4	Penyiapan Perumusan dan Pelaksanaan Pelayanan Kesehatan Rujukan	1, Peningkatan kesejahteraan dan kualitas Sumber Daya Manusia.	Meningkatnya derajat kesehatan masyarakat Kota Cirebon	Kota Cirebon, Semua Kecamatan, Semua Kelurahan	Cakupan pelayanan kesehatan perorangan	92,3 persen	Dokumen Perjanjian Kerjasama (PKS) dengan Fasilitas Kesehatan Rujukan	14 dokumen	Terpenuhinya Tata Kelola Rumah Sakit dan Fasilitas Pelayanan Kesehatan Tingkat Daerah Kabupaten/Kota	100 Persen	196,514,150	225,991,272	
											Fasilitas Kesehatan Rujukan Tingkat Lanjut (FKRTL) yang memberikan pelayanan kesehatan pada masyarakat miskin	14 FKRTL					
											Pengobatan Gratis	12 kali					

Kode					Urusan/ Bidang Urusan Pemerintahan Daerah Dan Program/ Kegiatan	Prioritas Daerah	Sasaran Daerah	Lokasi	Indikator Kinerja						Pagu Indikatif (Rp.)	Prakiraan Maju (Rp.)	Keterangan
									Capaian Program		Keluaran Kegiatan		Hasil Kegiatan				
									Tolok Ukur	Target	Tolok Ukur	Target	Tolok Ukur	Target			Prioritas Pembangunan Nasional
1	**2**	**3**			**PROGRAM PENINGKATAN KAPASITAS SUMBER DAYA MANUSIA KESEHATAN**										**2,431,204,580**	**2,795,885,266**	
1	**2**	**3**	2.03		**Perencanaan Kebutuhan dan Pendayagunaan Sumberdaya Manusia Kesehatan untuk UKP dan UKM Manusia di Wilayah Kabupaten/Kota**										**370,058,000**	**425,566,700**	
1	2	3	2.03	1	Distribusi dan Pemerataan Sumber Daya Manusia Kesehatan	1, Peningkatan kesejahteraan dan kualitas Sumber Daya Manusia.	Meningkatnya derajat kesehatan masyarakat Kota Cirebon	Kota Cirebon, Semua Kecamatan, Semua Kelurahan	Cakupan Nakes yang Teregistrasi Sesuai Kompetensinya	85 persen	Nakes yang mendapatkan Pelatihan Jabfung Teknis	25 nakes	Terpenuhinya Kebutuhan Sumber Daya Manusia Kesehatan sesuai Standar	100 Persen	185,023,000	212,776,450	
											Pencapaian standar tenaga kesehatan yang berkompetensi.	963 orang					
1	2	3	2.03	2	Pemenuhan Kebutuhan Sumber Daya Manusia Kesehatan sesuai Standar	1, Peningkatan kesejahteraan dan kualitas Sumber Daya Manusia.	Meningkatnya derajat kesehatan masyarakat Kota Cirebon	Kota Cirebon, Semua Kecamatan, Semua Kelurahan	Cakupan Nakes yang Teregistrasi Sesuai Kompetensinya	85 persen	Profil SDMK dan Hasil Perhitungan ABK	2 dokumen	Terpenuhinya Kebutuhan Sumber Daya Manusia Kesehatan sesuai Standar	100 Persen	185,035,000	212,790,250	
1	**2**	**3**	2.04		**Pengembangan Mutu dan Peningkatan Kompetensi Teknis Sumber Daya Manusia Kesehatan Tingkat Daerah Kabupaten/Kota**										**2,061,146,580**	**2,370,318,566**	
1	2	3	2.04	1	Peningkatan Kompetensi dan Kualifikasi Sumber Daya Manusia Kesehatan	1, Peningkatan kesejahteraan dan kualitas Sumber Daya Manusia.	Meningkatnya derajat kesehatan masyarakat Kota Cirebon	Kota Cirebon, Semua Kecamatan, Semua Kelurahan	Cakupan Nakes yang Teregistrasi Sesuai Kompetensinya	85 persen	Jumlah puskesmas yang melaksanakan kegiatan RSBM	13 puskesmas	Terlaksananya peningkatan kompetensi dan sertifikasi tenaga kesehatan	100 Persen	462,497,050	531,871,607	
											Jumlah Puskesmas yang melaksanakan kegiatan RSBM	13 puskesmas					
											jumlah tenaga kesehatan yang mendapatkan Transfer of Knowledge	22 orang					
1	2	3	2.04	1	Peningkatan Kompetensi dan Kualifikasi Sumber Daya Manusia Kesehatan	1, Peningkatan kesejahteraan dan kualitas Sumber Daya Manusia.	Meningkatnya derajat kesehatan masyarakat Kota Cirebon	Kota Cirebon, Kesambi, Kesambi	Cakupan Nakes yang Teregistrasi Sesuai Kompetensinya	85 persen	Dokter, Bidan dan Perawat Bersertifikat EWS	147 orang	Terlaksananya peningkatan kompetensi dan sertifikasi tenaga kesehatan	100 Persen	1,399,989,980	1,609,988,477	
											Dokter, Bidan dan Perawat Bersertifikat Manajemen Nyeri	147 orang					
											Dokter, Bidan dan Perawat Bersertifikat Transfer Pasien	147 orang					
											Dokter dan Perawat Bersertifikat Code Blue	129 orang					
											Pegawai Bersertifikat BHD	270 orang					
											Pegawai Bersertifikat HPK	270 orang					
											Pegawai Bersertifikat K3 RS	270 orang					
											Pegawai Bersertifikat Komonikasi Efektif	270 orang					
											Pegawai Bersertifikat PMKP	270 orang					
											Pegawai Bersetifikat PPI	270 orang					
											PKPO dan Perawat Bersertifikat Admixtur Obat	109 orang					

Kode					Urusan/ Bidang Urusan Pemerintahan Daerah Dan Program/ Kegiatan	Prioritas Daerah	Sasaran Daerah	Lokasi	Indikator Kinerja						Pagu Indikatif (Rp.)	Prakiraan Maju (Rp.)	Keterangan
									Capaian Program		Keluaran Kegiatan		Hasil Kegiatan				Prioritas Pembangunan Nasional
									Tolok Ukur	Target	Tolok Ukur	Target	Tolok Ukur	Target			
1	2	3	2.04	2	Sertifikasi Tenaga Kesehatan	1, Peningkatan kesejahteraan dan kualitas Sumber Daya Manusia.	Meningkatnya derajat kesehatan masyarakat Kota Cirebon	Kota Cirebon, Semua Kecamatan, Semua Kelurahan	Cakupan Nakes yang Teregistrasi Sesuai Kompetensinya	85 persen	Apoteker / Farmasi Klinik	34 orang	Terlaksananya peningkatan kompetensi dan sertifikasi tenaga kesehatan	100 Persen	198,659,550	228,458,482	
											Asisten Apoteker/Tenaga Teknis Kefarmasian	53 orang					
											Bidan	145 orang					
											Dokter	110 orang					
											Dokter Gigi	25 orang					
											Elektromedis	5 orang					
											Epidemiologi Kesehatan	5 orang					
											Fisioterapis	5 orang					
											Laporan Kegiatan seleksi tenaga kesehatan teladan	1 laporan					
											Nutrisionis & Dietizen	24 orang					
											Okupasi Terapis	1 orang					
											Penata Anestesi	10 orang					
											Penyuluh Kesehatan Masyarakat	17 orang					
											Perawat	397 orang					
											Perawat Gigi/Terapis Gigi dan Mulut	53 orang					
											Perekam Medis dan Informasi Kesehatan	2 orang					
											Pranata Laboratorium/Ahli Teknologi Laboratorium Medik	52 orang					
											Profesi yang melakukan Registrasi , Pembinaan dan Pengawasan tenaga Kesehatan	20 rumpun					
											Profesi yang melakukan Registrasi, Pembinaan dan Pengawasan tenaga Kesehatan	20 rumpun					
											Radiografer	10 orang					
											Refraknggsionis Optisi	1 orang					
											Rumpun tenaga kesehatan yang terseleksi tenaga kesehatan teladan	5 kategori					
											Sanitarian	35 orang					
											Terapis Wicara	1 orang					
1	**2**	**4**			**PROGRAM SEDIAAN FARMASI, ALAT KESEHATAN DAN MAKANAN MINUMAN**										**106,808,750**	**122,830,062**	
1	**2**	**4**	2.01		**Pemberian Izin Apotek, Toko Obat, Toko Alat Kesehatan dan Optikal, Usaha Mikro Obat Tradisional (UMOT)**										**71,986,600**	**82,784,590**	
1	2	4	2.01	1	Pengendalian dan Pengawasan serta Tindak Lanjut Pengawasan Perizinan Apotek, Toko Obat, Toko Alat Kesehatan dan Optikal, Usaha Mikro Obat Tradisional (UMOT)	1, Peningkatan kesejahteraan dan kualitas Sumber Daya Manusia.	Meningkatnya derajat kesehatan masyarakat Kota Cirebon	Kota Cirebon, Semua Kecamatan, Semua Kelurahan	Cakupan Industri rumah tangga yang dibina	25 persen	Edukasi Masyarakat Cerdas Menggunakan Obat	22 kelurahan	Terpenuhinya Pengendalian dan Pengawasan serta Tindak Lanjut Pengawasan Perizinan Apotek, Toko Obat, Toko Alat Kesehatan dan Optikal, Usaha Mikro Obat Tradisional (UMOT)	100 Persen	71,986,600	82,784,590	
											Koordinasi, Evaluasi, dan Pembinaan Sarana Farmasi dan Kesehatan Tradisional	11 laporan					
1	**2**	**4**	2.06		**Pemeriksaan dan Tindak Lanjut Hasil Pemeriksaan Post Market pada Produksi dan Produk Makanan Minuman Industri Rumah Tangga**										**34,822,150**	**40,045,472**	
1	2	4	2.06	1	Pemeriksaan Post Market pada Produk Makanan-Minuman Industri Rumah Tangga yang Beredar dan Pengawasan serta Tindak Lanjut Pengawasan	1, Peningkatan kesejahteraan dan kualitas Sumber Daya Manusia.	Meningkatnya derajat kesehatan masyarakat Kota Cirebon	Kota Cirebon, Semua Kecamatan, Semua Kelurahan	Cakupan Industri rumah tangga yang dibina	25 persen	Pemeriksaan sampel makanan IRTP	40 sampel	Terlaksananya Pemeriksaan Post Market pada Produk Makanan- Minuman Industri Rumah Tangga yang Beredar dan Pengawasan serta Tindak	100 Persen	34,822,150	40,045,472	
											Pengawasan Post Market	22 orang					
											Penyuluhan Keamanan Pangan	20 orang					

Kode					Urusan/ Bidang Urusan Pemerintahan Daerah Dan Program/ Kegiatan	Prioritas Daerah	Sasaran Daerah	Lokasi	Indikator Kinerja						Pagu Indikatif (Rp.)	Prakiraan Maju (Rp.)	Keterangan
									Capaian Program		Keluaran Kegiatan		Hasil Kegiatan				Prioritas Pembangunan Nasional
									Tolok Ukur	Target	Tolok Ukur	Target	Tolok Ukur	Target			
1	**2**	**5**			**PROGRAM PEMBERDAYAAN MASYARAKAT BIDANG KESEHATAN**										**766,088,400**	**881,001,660**	
1	**2**	**5**	2.01		**Advokasi, Pemberdayaan, Kemitraan, Peningkatan Peran serta Masyarakat dan Lintas Sektor Tingkat Daerah Kabupaten/ Kota**										**694,679,800**	**798,881,770**	
1	2	5	2.01	1	Peningkatan Upaya Promosi Kesehatan, Advokasi, Kemitraan dan Pemberdayaan Masyarakat	1, Peningkatan kesejahteraan dan kualitas Sumber Daya Manusia.	Meningkatnya derajat kesehatan masyarakat Kota Cirebon	Kota Cirebon, Semua Kecamatan, Semua Kelurahan	Cakupan PHBS yang dipantau	81 persen	Kegiatan GERMAS	70 orang	Terpenuhinya Upaya Promosi Kesehatan, Advokasi, Kemitraan dan Pemberdayaan Masyarakat	100 Persen	694,679,800	798,881,770	
											Laporan IKS	1 lap					
											Pembinaan Fasyankes yang menyelenggarakan upaya kesehatan jiwa dan NAPZA	22 Puskesmas					
											Pembinaan RW Siaga Jiwa di setiap Kelurahan	247 RW					
											Pembinaan Sekolah yang menyelenggarakan upaya kesehatan jiwa dan NAPZA	25 Sekolah					
											Petugas UKGMD dibina	22 orang					
											Petugas UKGS dibina	22 orang					
											Petugas UKS dibina	22 orang					
											Saka Bhakti Husada dibina	44 orang					
1	**2**	**5**	2.02		**Pelaksadan Sehat dalam Rangka Promotif Preventif Tingkat Daerah Kabupaten/ Kota**										**71,408,600**	**82,119,890**	
1	2	5	2.02	1	Penyelenggaraan Promosi Kesehatan dan Gerakan Hidup Bersih dan Sehat	1, Peningkatan kesejahteraan dan kualitas	Meningkatnya derajat kesehatan masyarakat Kota Cirebon	Kota Cirebon, Semua Kecamatan, Semua Kelurahan	Cakupan PHBS yang dipantau	81 persen	Kampung Siaga Aktif	248 rw	Terselenggaranya Promosi Kesehatan dan Gerakan Hidup Bersih dan Sehat	100 Persen	71,408,600	82,119,890	
											Media Informasi Kesehatan	5 jenis					

Tabel 5.1 Program dan Kegiatan Perangkat Daerah
Kota Cirebon
Tahun 2021

Unit Organisasi : 1.03.2.10.0.00.01.00 DINAS PEKERJAAN UMUM DAN PENATAAN RUANG
Sub Unit Organisasi : 1.03.2.10.0.00.01.00 DINAS PEKERJAAN UMUM DAN PENATAAN RUANG

Kode					Urusan/ Bidang Urusan Pemerintahan Daerah Dan Program/ Kegiatan	Prioritas Daerah	Sasaran Daerah	Lokasi	Indikator Kinerja						Pagu Indikatif (Rp.)	Prakiraan Maju (Rp.)	Keterangan
									Capaian Program		Keluaran Kegiatan		Hasil Kegiatan				Prioritas Pembangunan Nasional
									Tolok Ukur	Target	Tolok Ukur	Target	Tolok Ukur	Target			
1					**URUSAN PEMERINTAHAN WAJIB YANG BERKAITAN DENGAN PELAYANAN DASAR**												
1	**3**				**URUSAN PEMERINTAHAN BIDANG PEKERJAAN UMUM DAN PENATAAN RUANG**										**216,869,107,300**	**249,399,473,394**	
1	**3**	**2**			**PROGRAM PENGELOLAAN SUMBER DAYA AIR (SDA)**										**15,118,340,520**	**17,386,091,597**	
1	**3**	**2**	2.01		**Pengelolaan SDA dan Bangunan Pengaman Pantai pada Wilayah Sungai (WS) dalam 1 (Satu) Daerah Kabupaten/Kota**										**15,118,340,520**	**17,386,091,597**	
1	3	2	2.01	6	Pembangunan Embung dan Penampung Air Lainnya	2. Akselerasi pertumbuhan dan pemerataan pembangunan berkelanjutan.	Meningkatnya kualitas lingkungan hidup dan pengendalian dampak perubahan iklim	Kota Cirebon, Semua Kecamatan, Semua Kelurahan	Mempertahankan cadangan air tanah dengan penambahan jumlah titik sumur resapandari 173 menjadi 183 titik ditahun 2023	2 Persen	Sumur resapan	22 Lokasi / Wilayah	Berkurangnya titik genangan banjir di Kota Cirebon	100 Persen	0	0	Memperkuat Infrastruktur Untuk Mendukung Pengembangan Ekonomi Dan Pelayanan Dasar
1	3	2	2.01	9	Pembangunan Tanggul Sungai	2. Akselerasi pertumbuhan dan pemerataan pembangunan berkelanjutan.	Meningkatnya kualitas lingkungan hidup dan pengendalian dampak perubahan iklim	Kota Cirebon, Semua Kecamatan, Semua Kelurahan	Mempertahankan cadangan air tanah dengan penambahan jumlah titik sumur resapandari 173 menjadi 183 titik ditahun 2023	2 Persen	Sungai dan Kali	10 DAS	Berkurangnya titik genangan banjir di Kota Cirebon	100 Persen	188,495,470	216,769,790	Memperkuat Infrastruktur Untuk Mendukung Pengembangan Ekonomi Dan Pelayanan Dasar
1	3	2	2.01	10	Pembangunan Bangunan Perkuatan Tebing	2. Akselerasi pertumbuhan dan pemerataan pembangunan berkelanjutan.	Meningkatnya kualitas lingkungan hidup dan pengendalian dampak perubahan iklim	Semua Kabupaten/Kota, Semua Kecamatan, Semua Kelurahan	Mempertahankan cadangan air tanah dengan penambahan jumlah titik sumur resapandari 173 menjadi 183 titik ditahun 2023	2 Persen	Sungai dan Kali	3 DAS	Berkurangnya titik genangan banjir di Kota Cirebon	100 Persen	4,990,001,400	5,738,501,610	Memperkuat Infrastruktur Untuk Mendukung Pengembangan Ekonomi Dan Pelayanan Dasar
1	3	2	2.01	13	Pembangunan Stasiun Pompa Banjir		Meningkatnya kualitas lingkungan hidup dan pengendalian dampak perubahan iklim		Mempertahankan cadangan air tanah dengan penambahan jumlah titik sumur resapandari 173 menjadi 183 titik ditahun 2023	2 Persen			Berkurangnya titik genangan banjir di Kota Cirebon	100 Persen	0	0	
1	3	2	2.01	24	Rehabilitasi Tanggul Sungai	2. Akselerasi pertumbuhan dan pemerataan pembangunan berkelanjutan.	Meningkatnya kualitas lingkungan hidup dan pengendalian dampak perubahan iklim	Kota Cirebon, Semua Kecamatan, Semua Kelurahan	Mempertahankan cadangan air tanah dengan penambahan jumlah titik sumur resapandari 173 menjadi 183 titik ditahun 2023	2 Persen	Sungai dan Kali	10 DAS	Berkurangnya titik genangan banjir di Kota Cirebon	100 Persen	2,998,911,750	3,448,748,512	Memperkuat Infrastruktur Untuk Mendukung Pengembangan Ekonomi Dan Pelayanan Dasar
1	3	2	2.01	25	Rehabilitasi Bangunan Perkuatan Tebing	2. Akselerasi pertumbuhan dan pemerataan pembangunan berkelanjutan.	Meningkatnya kualitas lingkungan hidup dan pengendalian dampak perubahan iklim	Kota Cirebon, Semua Kecamatan, Semua Kelurahan	Mempertahankan cadangan air tanah dengan penambahan jumlah titik sumur resapandari 173 menjadi 183 titik ditahun 2023	2 Persen	Sungai dan Kali	3 DAS	Berkurangnya titik genangan banjir di Kota Cirebon	100 Persen	4,944,162,000	5,685,786,300	Memperkuat Infrastruktur Untuk Mendukung Pengembangan Ekonomi Dan Pelayanan Dasar
1	3	2	2.01	35	Peningkatan Bangunan Perkuatan Tebing	2. Akselerasi pertumbuhan dan pemerataan pembangunan berkelanjutan.	Meningkatnya kualitas lingkungan hidup dan pengendalian dampak perubahan iklim	Semua Kabupaten/Kota, Semua Kecamatan, Semua Kelurahan	Mempertahankan cadangan air tanah dengan penambahan jumlah titik sumur resapandari 173 menjadi 183 titik ditahun 2023	2 Persen	Sungai dan Kali	3 DAS	Berkurangnya titik genangan banjir di Kota Cirebon	100 Persen	0	0	Memperkuat Infrastruktur Untuk Mendukung Pengembangan Ekonomi Dan Pelayanan Dasar
1	3	2	2.01	46	Normalisasi/Restorasi/Pemeliharaan Sungai	2. Akselerasi pertumbuhan dan pemerataan pembangunan berkelanjutan.	Meningkatnya kualitas lingkungan hidup dan pengendalian dampak perubahan iklim	Kota Cirebon, Semua Kecamatan, Semua Kelurahan	Mempertahankan cadangan air tanah dengan penambahan jumlah titik sumur resapandari 173 menjadi 183 titik ditahun 2023	2 Persen	Sungai dan Kali	3 DAS	Berkurangnya titik genangan banjir di Kota Cirebon	100 Persen	1,996,769,900	2,296,285,385	Memperkuat Infrastruktur Untuk Mendukung Pengembangan Ekonomi Dan Pelayanan Dasar

Kode					Urusan/ Bidang Urusan Pemerintahan Daerah Dan Program/ Kegiatan	Prioritas Daerah	Sasaran Daerah	Lokasi	Indikator Kinerja						Pagu Indikatif (Rp.)	Prakiraan Maju (Rp.)	Keterangan
									Capaian Program		Keluaran Kegiatan		Hasil Kegiatan				Prioritas Pembangunan Nasional
									Tolok Ukur	Target	Tolok Ukur	Target	Tolok Ukur	Target			
1	**3**	**3**			**PROGRAM PENGELOLAAN DAN PENGEMBANGAN SISTEM PENYEDIAAN AIR MINUM**										**1,250,493,500**	**1,438,067,525**	
1	**3**	**3**	2.01		**Pengelolaan dan Pengembangan Sistem Penyediaan Air Minum (SPAM) di Daerah Kabupaten/Kota**										**1,250,493,500**	**1,438,067,525**	
1	3	3	2.01	1	Penyusunan Rencana, Kebijakan, Strategi dan Teknis SPAM	2. Akselerasi pertumbuhan dan pemerataan pembangunan berkelanjutan.	Meningkatnya kualitas lingkungan hidup dan pengendalian dampak perubahan iklim	Semua Kabupaten/Kota, Semua Kecamatan, Semua Kelurahan	Persentase cakupan jaringan perpipaan dan non perpipaan	93 Persen	Dokumen Perencanaa	2 Dokumen	Terpenuhinya Jaringan Penyediaan Air Minum	3 Lokasi	250,188,000	287,716,200	
1	3	3	2.01	3	Pembangunan SPAM di Kawasan Perkotaan	2. Akselerasi pertumbuhan dan pemerataan pembangunan berkelanjutan.	Meningkatnya kualitas lingkungan hidup dan pengendalian dampak perubahan iklim	Semua Kabupaten/Kota, Semua Kecamatan, Semua Kelurahan	Persentase cakupan jaringan perpipaan dan non perpipaan	93 Persen	Jaringan Air Minum	3 lokasi	Terpenuhinya Jaringan Penyediaan Air Minum	3 Lokasi	1,000,305,500	1,150,351,325	
1	**3**	**4**			**PROGRAM PENGEMBANGAN SISTEM DAN PENGELOLAAN PERSAMPAHAN REGIONAL**										**58,038,600**	**66,744,390**	
1	**3**	**4**	2.01		**Pengembangan Sistem dan Pengelolaan Persampahan di Daerah Kabupaten/Kota**										**58,038,600**	**66,744,390**	
1	3	4	2.01	1	Penyusunan Rencana, Kebijakan, Strategi dan Teknis Sistem Pengelolaan Persampahan TPA/TPST/SPA/TPS-3R/TPS Kewenangan Kabupaten/Kota	2. Akselerasi pertumbuhan dan pemerataan pembangunan berkelanjutan.	Meningkatnya kualitas lingkungan hidup dan pengendalian dampak perubahan iklim	Semua Kabupaten/Kota, Semua Kecamatan, Semua Kelurahan	Meningkatnya rasio sarana pengurangan sampah (TPS 3R) dibandingkan dengan jumlah total TPS yang dimiliki	45 Persen	Dokumen Perencanaan Infrastruktur Persampahan	2 Dokumen	Terpenuhinya Pengembangan Sistem dan Pengelolaan Persampahan	2 Lokasi	0	0	
1	3	4	2.01	3	Pembangunan TPA/TPST/SPA/TPS-3R/TPS	2. Akselerasi pertumbuhan dan pemerataan pembangunan berkelanjutan.	Meningkatnya kualitas lingkungan hidup dan pengendalian dampak perubahan iklim	Semua Kabupaten/Kota, Semua Kecamatan, Semua Kelurahan	Meningkatnya rasio sarana pengurangan sampah (TPS 3R) dibandingkan dengan jumlah total TPS yang dimiliki	45 Persen	Bangunan Gedung Sampah	2 lokasi	Terpenuhinya Pengembangan Sistem dan Pengelolaan Persampahan	2 Lokasi	58,038,600	66,744,390	
1	**3**	**5**			**PROGRAM PENGELOLAAN DAN PENGEMBANGAN SISTEM AIR LIMBAH**										**7,081,114,583**	**8,143,281,771**	
1	**3**	**5**	2.01		**Pengelolaan dan Pengembangan Sistem Air Limbah Domestik dalam Daerah Kabupaten/Kota**										**7,081,114,583**	**8,143,281,771**	
1	3	5	2.01	1	Penyusunan Rencana, Kebijakan, Strategi dan Teknis Sistem Pengelolaan Air Limbah Domestik dalam Daerah Kabupaten/Kota	2. Akselerasi pertumbuhan dan pemerataan pembangunan berkelanjutan.	Meningkatnya kualitas lingkungan hidup dan pengendalian dampak perubahan iklim	Kota Cirebon, Semua Kecamatan, Semua Kelurahan	Jumlah Rumah yang berakses sanitasi baik	97,13 Persen	Dokumen perencanaan Sistem Pengelolaan Air Limbah Domestik	2 dokumen	Terbangunya rumah yang berakses sanitasi baik	100 Persen	249,778,338	287,245,089	
1	3	5	2.01	3	Pembangunan Sistem Pengelolaan Air Limbah Domestik	2. Akselerasi pertumbuhan dan pemerataan pembangunan berkelanjutan.	Meningkatnya kualitas lingkungan hidup dan pengendalian dampak perubahan iklim	Semua Kabupaten/Kota, Semua Kecamatan, Semua Kelurahan	Jumlah Rumah yang berakses sanitasi baik	97,13 Persen	Bangunan Gedung Limbah	45 unit	Terbangunya rumah yang berakses sanitasi baik	100 Persen	3,833,414,100	4,408,426,215	
											IPAL Komunal	22 Lokasi					
1	3	5	2.01	4	Rehabilitasi Sistem Pengelolaan Air Limbah Domestik	2. Akselerasi pertumbuhan dan pemerataan pembangunan berkelanjutan.	Meningkatnya kualitas lingkungan hidup dan pengendalian dampak perubahan iklim	Kota Cirebon, Semua Kecamatan, Semua Kelurahan	Jumlah Rumah yang berakses sanitasi baik	97,13 Persen	Bangunan jaringan air limbah	4 IPAL	Terbangunya rumah yang berakses sanitasi baik	100 Persen	997,927,500	1,147,616,625	
1	3	5	2.01	6	Penyediaan Sarana Sistem Pengelolaan Air Limbah Domestik		Meningkatnya kualitas lingkungan hidup dan pengendalian dampak perubahan iklim		Jumlah Rumah yang berakses sanitasi baik	97,13 Persen			Terbangunya rumah yang berakses sanitasi baik	100 Persen	0	0	
1	3	5	2.01	10	Operasi dan Pemeliharaan Sistem Pengelolaan Air Limbah Domestik	2. Akselerasi pertumbuhan dan pemerataan pembangunan berkelanjutan.	Meningkatnya kualitas lingkungan hidup dan pengendalian dampak perubahan iklim	Semua Kabupaten/Kota, Semua Kecamatan, Semua Kelurahan	Jumlah Rumah yang berakses sanitasi baik	97,13 Persen	Dokumen pelaporan capaian kinerja UPT Jasa retribusi jasa pemeliharaan jaringan limbah	3 Dokumen	Terbangunya rumah yang berakses sanitasi baik	100 Persen	1,999,994,645	2,299,993,842	
											Pelaporan Kinerja Non PNS	12 Dokumen					

Kode					Urusan/ Bidang Urusan Pemerintahan Daerah Dan Program/ Kegiatan	Prioritas Daerah	Sasaran Daerah	Lokasi	Indikator Kinerja						Pagu Indikatif (Rp.)	Prakiraan Maju (Rp.)	Keterangan
									Capaian Program		Keluaran Kegiatan		Hasil Kegiatan				Prioritas Pembangunan Nasional
									Tolok Ukur	Target	Tolok Ukur	Target	Tolok Ukur	Target			
1	**3**	**6**			**PROGRAM PENGELOLAAN DAN PENGEMBANGAN SISTEM DRAINASE**										**4,391,329,483**	**5,050,028,905**	
1	**3**	**6**	2.01		**Pengelolaan dan pengembangan Sistem Drainase yang Terhubung Langsung dengan Sungai dalam Daerah Kabupaten/Kota**										**4,391,329,483**	**5,050,028,905**	
1	3	6	2.01	6	Peningkatan Saluran Drainase Perkotaan dan Lingkungan		Meningkatnya kapasitas pelayanan drainase	Semua Kabupaten/Kota, Semua Kecamatan, Semua Kelurahan	Pengurangan titik genangan banjir dari 8 titik pada tahun 2018 menjadi 2 titik pada tahun 2023	2 Titik			Berkurangnya genangan banjir diKota Cirebon	100 Persen	347,151,083	399,223,745	
1	3	6	2.01	7	Rehabilitasi Saluran Drainase Perkotaan dan Lingkungan	2. Akselerasi pertumbuhan dan pemerataan pembangunan berkelanjutan.	Meningkatnya kapasitas pelayanan drainase	Kota Cirebon, Semua Kecamatan, Semua Kelurahan	Pengurangan titik genangan banjir dari 8 titik pada tahun 2018 menjadi 2 titik pada tahun 2023	2 Titik	Drainase/saluran lingkungan	150 Lokasi	Berkurangnya genangan banjir diKota Cirebon	100 Persen	4,044,178,400	4,650,805,160	
1	**3**	**7**			**PROGRAM PENGEMBANGAN PERMUKIMAN**										**45,730,650,847**	**52,590,248,474**	
1	**3**	**7**	2.01		**Penyelenggaraan Infrastruktur pada Permukiman di Daerah Kabupaten/Kota**										**45,730,650,847**	**52,590,248,474**	
1	3	7	2.01	1	Pembangunan dan Pengembangan Infrastruktur Kawasan Permukiman di Daerah Kab/Kota	2. Akselerasi pertumbuhan dan pemerataan pembangunan berkelanjutan.	Meningkatnya pelayanan kapasitas jalan	Kota Cirebon, Semua Kecamatan, Semua Kelurahan	Terselenggaranya penyediaan infrastruktur lingkungan permukiman di 22 kelurahan	100 Persen	Drainase/saluran lingkungan	150 lokasi	Terbangunya sarana infrastruktur lingkungan permukiman yang memadai	100 Persen	974,687,015	1,120,890,067	
1	3	7	2.01	2	Pemanfaatan dan Pemeliharaan Infrastruktur Kawasan Permukiman di Daerah Kab/Kota	2. Akselerasi pertumbuhan dan pemerataan pembangunan berkelanjutan.	Meningkatnya pelayanan kapasitas jalan	Semua Kabupaten/Kota, Semua Kecamatan, Semua Kelurahan	Terselenggaranya penyediaan infrastruktur lingkungan permukiman di 22 kelurahan	100 Persen	Dokumen Perencanaan Infrastruktur	5 lokasi	Terbangunya sarana infrastruktur lingkungan permukiman yang memadai	100 Persen	44,755,963,832	51,469,358,407	
											Rehab /Pemeliharaan Jalan dan Jembatan	15 Lokasi					
											Rehab /Pemeliharaan Jalan dan saluran	35 Lokasi					
1	**3**	**8**			**PROGRAM PENATAAN BANGUNAN GEDUNG**										**45,065,806,841**	**51,825,677,867**	
1	**3**	**8**	2.01		**Penyelenggaraan Bangunan Gedung di Wilayah Daerah Kabupaten/Kota, Pemberian Izin Mendirikan Bangunan (IMB) dan Sertifikat Laik Fungsi Bangunan Gedung**										**45,065,806,841**	**51,825,677,867**	
1	3	8	2.01	1	Penyelenggaraan Penerbitan Ijin Mendirikan Bangunan (IMB), Sertifikat Laik Fungsi (SLF), peran Tenaga Ahli Bangunan Gedung (TABG), Pendataan Bangunan Gedung, serta Implementasi SIMBG	2. Akselerasi pertumbuhan dan pemerataan pembangunan berkelanjutan.	Meningkatnya kualitas lingkungan hidup dan pengendalian dampak perubahan iklim	Semua Kabupaten/Kota, Semua Kecamatan, Semua Kelurahan	Meningkatnya rasio gedung pemerintah kondisi baik (dari 49 gedung menjadi 56 gedung)	90 Persen	dokumen	1 dokumen	Terselenggaraanya bangunan gedung Negara yang memadai	100 Persen	359,825,999	413,799,899	
1	3	8	2.01	2	Perencanaan, Pembangunan, Pengawasan dan Pemanfaatan, Rehabilitasi, Renovasi, Ubahsuai, serta Pemeliharaan dan Perawatan Bangunan Gedung Daerah Kabupaten/Kota	2. Akselerasi pertumbuhan dan pemerataan pembangunan berkelanjutan.	Meningkatnya kualitas lingkungan hidup dan pengendalian dampak perubahan iklim	Semua Kabupaten/Kota, Semua Kecamatan, Semua Kelurahan	Meningkatnya rasio gedung pemerintah kondisi baik (dari 49 gedung menjadi 56 gedung)	90 Persen	bangunan gedung	2 unit	Terselenggaraanya bangunan gedung Negara yang memadai	100 Persen	44,705,980,842	51,411,877,968	
											Dokumen	1 Dokumen					
1	**3**	**9**			**PROGRAM PENATAAN BANGUNAN DAN LINGKUNGANNYA**										**30,788,113,812**	**35,406,330,884**	
1	**3**	**9**	2.01		**Penyelenggaraan Penataan Bangunan dan Lingkungannya di Daerah Kabupaten/Kota**										**30,788,113,812**	**35,406,330,884**	
1	3	9	2.01	3	Penataan Bangunan dan Lingkungan		Meningkatnya kualitas lingkungan hidup dan pengendalian dampak perubahan iklim	Semua Kabupaten/Kota, Semua Kecamatan, Semua Kelurahan	Tercapainya ketersediaan Baperkam dan sarana prasarana lingkungan RW	1,4 Persen	Tercapainya ketersediaan baperkam dan sarana prasarana lingkungan RW	2 PROSENTASE	Terselenggaranya bangunan gedung masyarakat	100 Persen	30,788,113,812	35,406,330,884	
1	**3**	**10**			**PROGRAM PENYELENGGARAAN JALAN**										**47,001,185,968**	**54,051,363,864**	
1	**3**	**10**	2.01		**Penyelenggaraan Jalan Kabupaten/Kota**										**47,001,185,968**	**54,051,363,864**	
1	3	10	2.01	1	Penyusunan Rencana, Kebijakan, Strategi dan Teknis Sistem Pengembangan Jalan	2. Akselerasi pertumbuhan dan pemerataan pembangunan berkelanjutan.	Meningkatnya kualitas lingkungan hidup dan pengendalian dampak perubahan iklim	Semua Kabupaten/Kota, Semua Kecamatan, Semua Kelurahan	Jalan mantap kondisi baik	93 Persen	Dokumen Perencanaan Jalan dan Jembatan	2 Dokumen	Meningkatnya Jalan mantap, trotoar kondisi baik	93 Persen	0	0	
											Dokumen Perencanaan pemerliharaan jalan	2 Dokumen					

Kode					Urusan/ Bidang Urusan Pemerintahan Daerah Dan Program/ Kegiatan	Prioritas Daerah	Sasaran Daerah	Lokasi	Indikator Kinerja						Pagu Indikatif (Rp.)	Prakiraan Maju (Rp.)	Keterangan
									Capaian Program		Keluaran Kegiatan		Hasil Kegiatan				Prioritas Pembangunan Nasional
									Tolok Ukur	Target	Tolok Ukur	Target	Tolok Ukur	Target			
1	3	10	2.01	2	Pembebasan Lahan/Tanah Untuk Penyelenggaraan Jalan	2. Akselerasi pertumbuhan dan pemerataan pembangunan berkelanjutan.	Meningkatnya kualitas lingkungan hidup dan pengendalian dampak perubahan iklim	Semua Kabupaten/Kota, Semua Kecamatan, Semua Kelurahan	Jalan mantap kondisi baik	93 Persen	Pengadaan Tanah	4 lokasi	Meningkatnya Jalan mantap, trotoar kondisi baik	93 Persen	2,020,320,646	2,323,368,743	
1	3	10	2.01	4	Survey Kondisi Jalan/Jembatan	2. Akselerasi pertumbuhan dan pemerataan pembangunan berkelanjutan.	Meningkatnya kualitas lingkungan hidup dan pengendalian dampak perubahan iklim	Semua Kabupaten/Kota, Semua Kecamatan, Semua Kelurahan	Jalan mantap kondisi baik	93 Persen	Jalan dan Jembatan	22 Lokasi	Meningkatnya Jalan mantap, trotoar kondisi baik	93 Persen	1,190,110,125	1,368,626,644	

Kode					Urusan/ Bidang Urusan Pemerintahan Daerah Dan Program/ Kegiatan	Prioritas Daerah	Sasaran Daerah	Lokasi	Indikator Kinerja						Pagu Indikatif (Rp.)	Prakiraan Maju (Rp.)	Keterangan
									Capaian Program		Keluaran Kegiatan		Hasil Kegiatan				Prioritas Pembangunan Nasional
									Tolok Ukur	Target	Tolok Ukur	Target	Tolok Ukur	Target			
1	3	10	2.01	5	Pembangunan Jalan	2. Akselerasi pertumbuhan dan pemerataan pembangunan berkelanjutan.	Meningkatnya kualitas lingkungan hidup dan pengendalian dampak perubahan iklim	Semua Kabupaten/Kota, Semua Kecamatan, Semua Kelurahan	Jalan mantap kondisi baik	93 Persen	Jalan	2 Ruas/Jalan	Meningkatnya Jalan mantap, trotoar kondisi baik	93 Persen	3,059,047,900	3,517,905,085	
											Jalan, Trotoar, Darinase Tepi Jalan	8 ruas/jalan					
1	3	10	2.01	9	Rehabilitasi Jalan	2. Akselerasi pertumbuhan dan pemerataan pembangunan berkelanjutan.	Meningkatnya kualitas lingkungan hidup dan pengendalian dampak perubahan iklim	Semua Kabupaten/Kota, Semua Kecamatan, Semua Kelurahan	Jalan mantap kondisi baik	93 Persen	Jalan, Trotoar, Darinase Tepi Jalan	10 Ruas/Jalan	Meningkatnya Jalan mantap, trotoar kondisi baik	93 Persen	29,677,991,840	34,129,690,616	
1	3	10	2.01	10	Pemeliharaan Berkala Jalan		Meningkatnya kualitas lingkungan hidup dan pengendalian dampak perubahan iklim		Jalan mantap kondisi baik	93 Persen			Meningkatnya Jalan mantap, trotoar kondisi baik	93 Persen	0	0	
1	3	10	2.01	11	Pemeliharaan Rutin Jalan	2. Akselerasi pertumbuhan dan pemerataan pembangunan berkelanjutan.	Meningkatnya kualitas lingkungan hidup dan pengendalian dampak perubahan iklim	Semua Kabupaten/Kota, Semua Kecamatan, Semua Kelurahan	Jalan mantap kondisi baik	93 Persen	Jalan, Trotoar, Darinase Tepi Jalan, taman rumija	22 kelurahan	Meningkatnya Jalan mantap, trotoar kondisi baik	93 Persen	4,994,668,579	5,743,868,866	
1	3	10	2.01	12	Pembangunan Jembatan	2. Akselerasi pertumbuhan dan pemerataan pembangunan berkelanjutan.	Meningkatnya kualitas lingkungan hidup dan pengendalian dampak perubahan iklim	Semua Kabupaten/Kota, Semua Kecamatan, Semua Kelurahan	Jalan mantap kondisi baik	93 Persen	Jembatan	2 Lokasi	Meningkatnya Jalan mantap, trotoar kondisi baik	93 Persen	3,946,543,420	4,538,524,933	
1	3	10	2.01	18	Rehabilitasi Jembatan		Meningkatnya kualitas lingkungan hidup dan pengendalian dampak perubahan iklim		Jalan mantap kondisi baik	93 Persen			Meningkatnya Jalan mantap, trotoar kondisi baik	93 Persen	116,997,804	134,547,475	
1	3	10	2.01	19	Pemeliharaan Rutin Jembatan	2. Akselerasi pertumbuhan dan pemerataan pembangunan berkelanjutan.	Meningkatnya kualitas lingkungan hidup dan pengendalian dampak perubahan iklim	Semua Kabupaten/Kota, Semua Kecamatan, Semua Kelurahan	Jalan mantap kondisi baik	93 Persen	Jembatan	5 Jembatan	Meningkatnya Jalan mantap, trotoar kondisi baik	93 Persen	1,995,505,654	2,294,831,502	
1	**3**	**11**			**PROGRAM PENGEMBANGAN JASA KONSTRUKSI**										**549,997,260**	**632,496,849**	
1	**3**	**11**	2.03		**Penerbitan Izin Usaha Jasa Konstruksi Nasional (Non Kecil dan Kecil)**										**549,997,260**	**632,496,849**	
1	3	11	2.03	2	Dukungan/Fasilitasi Penyelenggaraan Penerbitan Rekomendasi Teknis IUJK Nasional	2. Akselerasi pertumbuhan dan pemerataan pembangunan berkelanjutan.	Meningkatnya kualitas lingkungan hidup dan pengendalian dampak perubahan iklim	Semua Kabupaten/Kota, Semua Kecamatan, Semua Kelurahan	Peningkatan pelaku jasa konstruksi yang menjadi memiliki sertifikat aktif	79,47 Persen	Dokumen SIUJK Pengguna Jasa Konstruksi	2 Dokumen	Dokumen Penerbitan Izin Usaha Jasa Konstruksi Nasional	100 Persen	399,854,160	459,832,284	
1	3	11	2.03	3	Pembinaan dan Peningkatan Kapasitas Badan Usaha Jasa Konstruksi	2. Akselerasi pertumbuhan dan pemerataan pembangunan berkelanjutan.	Meningkatnya kualitas lingkungan hidup dan pengendalian dampak perubahan iklim	Semua Kabupaten/Kota, Semua Kecamatan, Semua Kelurahan	Peningkatan pelaku jasa konstruksi yang menjadi memiliki sertifikat aktif	79,47 Persen	Dokumen sosialisasi pemberdayaan jasa konstruksi	1 Dokumen	Dokumen Penerbitan Izin Usaha Jasa Konstruksi Nasional	100 Persen	150,143,100	172,664,565	

Kode					Urusan/ Bidang Urusan Pemerintahan Daerah Dan Program/ Kegiatan	Prioritas Daerah	Sasaran Daerah	Lokasi	Indikator Kinerja						Pagu Indikatif (Rp.)	Prakiraan Maju (Rp.)	Keterangan
									Capaian Program		Keluaran Kegiatan		Hasil Kegiatan				
									Tolok Ukur	Target	Tolok Ukur	Target	Tolok Ukur	Target			Prioritas Pembangunan Nasional
1	**3**	**12**			**PROGRAM PENYELENGGARAAN PENATAAN RUANG**										**528,447,000**	**607,714,050**	
1	**3**	**12**	2.01		**Penetapan Rencana Tata Ruang Wilayah (RTRW) dan Rencana Rinci Tata Ruang (RRTR) Kab/Kota**										**420,101,000**	**483,116,150**	
1	3	12	2.01	2	Pelaksanaan Persetujuan Substansi, Evaluasi, Konsultasi Evaluasi dan Penetapan RRTR Kabupaten/Kota	2. Akselerasi pertumbuhan dan pemerataan pembangunan berkelanjutan.	Meningkatnya kualitas lingkungan hidup dan pengendalian dampak perubahan iklim	Kota Cirebon, Semua Kecamatan, Semua Kelurahan	Jumlah Bangunan yang ber IMB dibandingkan dengan jumlah total bangunan se Kota	1 Persen	Dokumen Rencana Tata Ruang	2 dokumen	Tersedianya dokumen dan informasi Rencana Tata Ruang Wilayah (RTRW) dan Rencana Rinci Tata Ruang (RRTR)	3 Jenis	378,066,000	434,775,900	
											Dokumen Rencana Tata Ruang Kawasan	2 dokumen					
1	3	12	2.01	3	Penetapan Kebijakan dalam Rangka Pelaksanaan Penataan Ruang	2. Akselerasi pertumbuhan dan pemerataan pembangunan berkelanjutan.	Meningkatnya kualitas lingkungan hidup dan pengendalian dampak perubahan iklim	Kota Cirebon, Semua Kecamatan, Semua Kelurahan	Jumlah Bangunan yang ber IMB dibandingkan dengan jumlah total bangunan se Kota	1 Persen	Dokumen kebijakan pengendalian pemanfaatan Ruang	2 dokumen	Tersedianya dokumen dan informasi Rencana Tata Ruang Wilayah (RTRW) dan Rencana Rinci Tata Ruang (RRTR)	3 Jenis	42,035,000	48,340,250	
1	3	12	2.01	4	Sosialisasi Kebijakan dan Peraturan Perundang-undangan Bidang Penataan Ruang	2. Akselerasi pertumbuhan dan pemerataan pembangunan berkelanjutan.	Meningkatnya kualitas lingkungan hidup dan pengendalian dampak perubahan iklim	Kota Cirebon, Semua Kecamatan, Semua Kelurahan	Jumlah Bangunan yang ber IMB dibandingkan dengan jumlah total bangunan se Kota	1 Persen	Dokumen sosialisasi Kebijakan dan Peraturan Perundang- undangan Bidang Penataan Ruang	2 dokumen	Tersedianya dokumen dan informasi Rencana Tata Ruang Wilayah (RTRW) dan Rencana Rinci Tata Ruang (RRTR)	3 Jenis	0	0	
1	**3**	**12**	2.03		**Koordinasi dan Sinkronisasi Pemanfataan Ruang Daerah Kabupaten/Kota**										**108,346,000**	**124,597,900**	
1	3	12	2.03	2	Sistem Informasi Penataan Ruang	2. Akselerasi pertumbuhan dan pemerataan pembangunan berkelanjutan.	Meningkatnya kualitas lingkungan hidup dan pengendalian dampak perubahan iklim	Kota Cirebon, Semua Kecamatan, Semua Kelurahan	Jumlah Bangunan yang ber IMB dibandingkan dengan jumlah total bangunan se Kota	1 Persen	Dokumen survey dan pemetaan	2 dokumen	Terpenuhinya Informasi tata ruang dan survey pemetaan tata ruang	100 Persen	108,346,000	124,597,900	
											Server informasi tata ruang	2 unit					

Tabel 5.1 Program dan Kegiatan Perangkat Daerah

Kota Cirebon

Tahun 2021

Unit Organisasi : 1.04.0.00.0.00.01.00 DINAS PERUMAHAN RAKYAT DAN KAWASAN PERMUKIMAN

Sub Unit Organisasi : 1.04.0.00.0.00.01.00 DINAS PERUMAHAN RAKYAT DAN KAWASAN PERMUKIMAN

Kode					Urusan/ Bidang Urusan Pemerintahan Daerah Dan Program/ Kegiatan	Prioritas Daerah	Sasaran Daerah	Lokasi	Indikator Kinerja						Pagu Indikatif (Rp.)	Prakiraan Maju (Rp.)	Keterangan
									Capaian Program		Keluaran Kegiatan		Hasil Kegiatan				Prioritas Pembangunan Nasional
									Tolok Ukur	Target	Tolok Ukur	Target	Tolok Ukur	Target			
1					**URUSAN PEMERINTAHAN WAJIB YANG BERKAITAN DENGAN PELAYANAN DASAR**												
1	**4**				**URUSAN PEMERINTAHAN BIDANG PERUMAHAN DAN KAWASAN PERMUKIMAN**										**25,223,382,243**	**29,006,889,579**	
1	**4**	**2**			**PROGRAM PENGEMBANGAN PERUMAHAN**										**783,501,648**	**901,026,895**	
1	**4**	**2**	2.03		**Pembangunan dan Rehabilitasi Rumah Korban Bencana atau Relokasi Program Kabupaten/Kota**										**783,501,648**	**901,026,895**	
1	4	2	2.03	1	Rehabilitasi Rumah bagi Korban Bencana	2. Akselerasi pertumbuhan dan pemerataan pembangunan berkelanjutan.	Meningkatnya kualitas lingkungan hidup dan pengendalian dampak perubahan iklim	Semua Kabupaten/Kota, Semua Kecamatan, Semua Kelurahan	Cakupan ketersediaan rumah layak huni yang terjangkau	89,4 Persen	Rehab untuk Rumah Korban Bencana	10 Unit	Tersedianya pembangunan dan rehabilitasi rumah korban bencana dan korban pemeriontah daerah	2 Jenis	249,412,680	286,824,582	
1	4	2	2.03	4	Pembangunan Rumah bagi Korban Bencana	2. Akselerasi pertumbuhan dan pemerataan pembangunan berkelanjutan.	Meningkatnya kualitas lingkungan hidup dan pengendalian dampak perubahan iklim	Semua Kabupaten/Kota, Semua Kecamatan, Semua Kelurahan	Cakupan ketersediaan rumah layak huni yang terjangkau	89,4 Persen	Tersedianya rumah korban bencana	10 Unit	Tersedianya pembangunan dan rehabilitasi rumah korban bencana dan korban pemeriontah daerah	2 Jenis	534,088,968	614,202,313	
1	**4**	**3**			**PROGRAM KAWASAN PERMUKIMAN SERTA PERMUKIMAN KUMUH**										**6,553,261,905**	**7,536,251,191**	
1	**4**	**3**	2.02		**Penataan Kawasan Permukiman Kumuh dengan Luas di Bawah 10 (Sepuluh) Ha**										**170,500,000**	**196,075,000**	
1	4	3	2.02	1	Survei dan Penetapan Lokasi Permukiman Kumuh	2. Akselerasi pertumbuhan dan pemerataan pembangunan berkelanjutan.	Meningkatnya kualitas lingkungan hidup dan pengendalian dampak perubahan iklim	Kota Cirebon, Semua Kecamatan, Semua Kelurahan	Persentase luasan kawasan permukiman kumuh yang tertangani di kawasan perkotaan	10,16 Persen	Data Baseline Kawasan Permukiman Kumuh	1 Dokumen	Tersedianya dokumen penataan kawasan permukiman kumuh dengan luas dibawah 10 ha	2 Jenis	60,500,000	69,575,000	
1	4	3	2.02	4	Penyadaran Publik Pencegahan Tumbuh dan Berkembangnya Permukiman kumuh	2. Akselerasi pertumbuhan dan pemerataan pembangunan berkelanjutan.	Meningkatnya kualitas lingkungan hidup dan pengendalian dampak perubahan iklim	Kota Cirebon, Semua Kecamatan, Semua Kelurahan	Persentase luasan kawasan permukiman kumuh yang tertangani di kawasan perkotaan	10,16 Persen	Sosialisasi Pencegahan Kawasan Permukiman Kumuh	2 Laporan	Tersedianya dokumen penataan kawasan permukiman kumuh dengan luas dibawah 10 ha	2 Jenis	110,000,000	126,500,000	
1	**4**	**3**	2.03		**Peningkatan Kawasan Permukiman Kumuh dengan Luas di Bawah 10 (Sepuluh) Ha**										**6,382,761,905**	**7,340,176,191**	
1	4	3	2.03	2	Perbaikan Rumah Tidak Layak Huni untuk Pencegahan terhadap Tumbuh dan Berkembangnya Permukiman Kumuh	2. Akselerasi pertumbuhan dan pemerataan pembangunan berkelanjutan.	Meningkatnya kualitas lingkungan hidup dan pengendalian dampak perubahan iklim	Kota Cirebon, Semua Kecamatan, Semua Kelurahan	Persentase luasan kawasan permukiman kumuh yang tertangani di kawasan perkotaan	10,16 Persen	Perbaikan Rumah Tidak Layak Huni	10 unit	Tersedianya dokumen peningkatan kawasan permukiman kumuh dengan luas di bawah 10 ha	3 Jenis	3,681,894,000	4,234,178,100	
1	4	3	2.03	3	Kerja Sama Perbaikan Rumah Tidak Layak Huni Beserta PSU	2. Akselerasi pertumbuhan dan pemerataan pembangunan	Meningkatnya kualitas lingkungan hidup dan pengendalian dampak perubahan iklim	Kota Cirebon, Semua Kecamatan, Semua Kelurahan	Persentase luasan kawasan permukiman kumuh yang tertangani di kawasan perkotaan	10,16 Persen	Jalan lingkungan	3 lokasi	Tersedianya dokumen peningkatan kawasan permukiman kumuh dengan luas di bawah 10 ha	3 Jenis	2,643,117,905	3,039,585,591	
											Saluran air/drainase	6 lokasi					
1	4	3	2.03	4	Koordinasi dan Sinkronisasi Pengendalian Penyelenggaraan Pemugaran/Peremajaan Permukiman kumuh	2. Akselerasi pertumbuhan dan pemerataan pembangunan	Meningkatnya kualitas lingkungan hidup dan pengendalian dampak perubahan iklim	Kota Cirebon, Semua Kecamatan, Semua Kelurahan	Persentase luasan kawasan permukiman kumuh yang tertangani di kawasan perkotaan	10,16 Persen	Peningkatan Kapasitas BKM	22 Kelurahan	Tersedianya dokumen peningkatan kawasan permukiman kumuh dengan luas di bawah 10 ha	3 Jenis	57,750,000	66,412,500	
											Pokja PKP	2 Kegiatan					

Kode					Urusan/ Bidang Urusan Pemerintahan Daerah Dan Program/ Kegiatan	Prioritas Daerah	Sasaran Daerah	Lokasi	Indikator Kinerja						Pagu Indikatif (Rp.)	Prakiraan Maju (Rp.)	Keterangan
									Capaian Program		Keluaran Kegiatan		Hasil Kegiatan				Prioritas Pembangunan Nasional
									Tolok Ukur	Target	Tolok Ukur	Target	Tolok Ukur	Target			
1	**4**	**4**			**PROGRAM PENINGKATAN PRASARANA, SARANA DAN UTILITAS UMUM (PSU)**										**4,967,243,785**	**5,712,330,353**	
1	**4**	**4**	2.01		**Urusan Penyelenggaraan PSU Perumahan**										**4,967,243,785**	**5,712,330,353**	
1	4	4	2.01	2	Penyediaan Prasarana, Sarana, dan Utilitas Umum di Perumahan untuk Menunjang Fungsi Hunian	2. Akselerasi pertumbuhan dan pemerataan pembangunan berkelanjutan.	Meningkatnya kualitas lingkungan hidup dan pengendalian dampak perubahan iklim	Kota Cirebon, Semua Kecamatan, Semua Kelurahan	Cakupan lingkungan yang sehat dan aman yang didukung dengan PSU	22,78 Persen	Laporan pengawasan dan pengendalian PSU aktual (jalan, saluran, drainase dan taman perumahan)	2 perumahan	Tersedianya dokumen PSU perumahan	1 Jenis	4,967,243,785	5,712,330,353	
											Pemeliharaan, kerapihan dan kebersihan taman kota	15 titik/lokasi					
											Penataan PSU Perumahan	2 lokasi					
1	**4**	**5**			**PROGRAM PENINGKATAN PELAYANAN SERTIFIKASI, KUALIFIKASI, KLASIFIKASI, DAN REGISTRASI BIDANG PERUMAHAN DAN KAWASAN PERMUKIMAN**										**106,897,500**	**122,932,125**	
1	**4**	**5**	2.01		**Sertifikasi dan Registrasi bagi Orang atau Badan Hukum yang Melaksanakan Perancangan dan Perencanaan Rumah serta Perencanaan Prasarana, Sarana dan Utilitas Umum PSU Tingkat Kemampuan Kecil**										**106,897,500**	**122,932,125**	
1	4	5	2.01	1	Koordinasi dan Sinkronisasi Penerbitan Sertifikasi dan Registrasi Pengembang Perumahan dengan Kualifikasi Kecil	2. Akselerasi pertumbuhan dan pemerataan pembangunan berkelanjutan.	Meningkatnya kualitas lingkungan hidup dan pengendalian dampak perubahan iklim	Semua Kabupaten/Kota, Semua Kecamatan, Semua Kelurahan	Cakupan ketersediaan rumah layak huni yang terjangkau	89,4 Persen	Pengesahan Siteplan Perumahan	5 Kecamatan	Tersedianya pengesahan Sertifikasi Dan Registrasi Bagi Orang Atau Badan Hukum Yang Melaksanakan Perancangan Dan Perencanaan Rumah Serta Perencanaan Prasarana Sarana Dan Utilitas Umum Psu Tingkat Kemampuan Kecil	1 Jenis	106,897,500	122,932,125	

Tabel 5.1 Program dan Kegiatan Perangkat Daerah
Kota Cirebon
Tahun 2021

Unit Organisasi : 1.05.0.00.0.00.01.00 SATUAN POLISI PAMONG PRAJA
Sub Unit Organisasi : 1.05.0.00.0.00.01.00 SATUAN POLISI PAMONG PRAJA

Kode					Urusan/ Bidang Urusan Pemerintahan Daerah Dan Program/ Kegiatan	Prioritas Daerah	Sasaran Daerah	Lokasi	Indikator Kinerja						Pagu Indikatif (Rp.)	Prakiraan Maju (Rp.)	Keterangan
									Capaian Program		Keluaran Kegiatan		Hasil Kegiatan				
									Tolok Ukur	Target	Tolok Ukur	Target	Tolok Ukur	Target			Prioritas Pembangunan Nasional
1					**URUSAN PEMERINTAHAN WAJIB YANG BERKAITAN DENGAN PELAYANAN DASAR**												
1	**5**				**URUSAN PEMERINTAHAN BIDANG KETENTERAMAN DAN KETERTIBAN UMUM SERTA PERLINDUNGAN MASYARAKAT**										**21,215,663,625**	**24,398,013,168**	
1	**5**	**2**			**PROGRAM PENINGKATAN KETENTERAMAN DAN KETERTIBAN UMUM**										**6,212,023,600**	**7,143,827,140**	
1	**5**	**2**	2.01		**Penanganan Gangguan Ketenteraman dan Ketertiban Umum dalam 1 (Satu) Daerah Kabupaten/Kota**										**5,504,147,100**	**6,329,769,165**	
1	5	2	2.01	1	Pencegahan Gangguan Ketentraman dan Ketertiban Umum	6. Peningkatan kondusifitas ketentraman dan ketertiban umum.	Meningkatnya kondusifitas ketentraman dan ketertiban umum di masyarakat	Kota Cirebon, Semua Kecamatan, Semua Kelurahan	Tingkat penyelesaian kasus pelanggaran K3/Ketertiban umum, Ketentraman dan Keindahan ; Penyelesaian jumlah kasus pelanggaran ; Cakupan Rasio linmas per RT ; Cakupan kelancaran penyelenggaraan pemilu	100;100;100; 100 Persen ; Persen ; Persen ; Persen	Laporan Pelaksanaan Patroli	12 Laporan	Terwujudnya ketentraman dan ketertiban umum di masyarakat	100 persen	506,687,000	582,690,050	
											Laporan Pengamanan VVIP/VIP	12 Laporan					
											Laporan Pengamanan wilayah di Kota Cirebon	12 Laporan					
1	5	2	2.01	2	Penindakan atas Gangguan Ketentraman dan Ketertiban Umum Berdasarkan Perda dan Perkada	6. Peningkatan kondusifitas ketentraman dan ketertiban umum.	Meningkatnya kondusifitas ketentraman dan ketertiban umum di masyarakat	Kota Cirebon, Semua Kecamatan, Semua Kelurahan	Tingkat penyelesaian kasus pelanggaran K3/Ketertiban umum, Ketentraman dan Keindahan ; Penyelesaian jumlah kasus pelanggaran ; Cakupan Rasio linmas per RT ; Cakupan kelancaran penyelenggaraan pemilu	100;100;100; 100 Persen ; Persen ; Persen ; Persen	Laporan Penertiban Pekat (Mihol dan Asusila)	24 Laporan	Terwujudnya ketentraman dan ketertiban umum di masyarakat	100 persen	252,848,000	290,775,200	
											Laporan Tindakan Penertiban Tibumtranmas	12 Laporan					
1	5	2	2.01	3	Koordinasi Penyelenggaraan Ketentraman dan Ketertiban Umum serta Perlindungan Masyarakat Tingkat Kabupaten/Kota	6. Peningkatan kondusifitas ketentraman dan ketertiban umum.	Meningkatnya kondusifitas ketentraman dan ketertiban umum di masyarakat	Kota Cirebon, Semua Kecamatan, Semua Kelurahan	Tingkat penyelesaian kasus pelanggaran K3/Ketertiban umum, Ketentraman dan Keindahan ; Penyelesaian jumlah kasus pelanggaran ; Cakupan Rasio linmas per RT ; Cakupan kelancaran penyelenggaraan pemilu	100;100;100; 100 Persen ; Persen ; Persen ; Persen	Laporan hasil penertiban PGOT dan orang gila (ODGJ)	12 Laporan	Terwujudnya ketentraman dan ketertiban umum di masyarakat	100 persen	117,280,000	134,872,000	
											Laporan hasil penertiban PKL	12 Laporan					
											Laporan Koordinasi tindak lanjut pengaduan gangguan tibumtranmas	12 Laporan					
1	5	2	2.01	4	Pemberdayaan Perlindungan Masyarakat dalam Rangka Ketentraman dan Ketertiban Umum	6. Peningkatan kondusifitas ketentraman dan ketertiban umum.	Meningkatnya kondusifitas ketentraman dan ketertiban umum di masyarakat	Kota Cirebon, Semua Kecamatan, Semua Kelurahan	Tingkat penyelesaian kasus pelanggaran K3/Ketertiban umum, Ketentraman dan Keindahan ; Penyelesaian jumlah kasus pelanggaran ; Cakupan Rasio linmas per RT ; Cakupan kelancaran penyelenggaraan pemilu	100;100;100; 100 Persen ; Persen ; Persen ; Persen	Laporan Perlindungan Masyarakat Dalam Mendukung Siaga Bencana Dan Ketentraman dan Ketertiban Umum Serta Sosial Kemasyrakat Lainnyan	12 Laporan	Terwujudnya ketentraman dan ketertiban umum di masyarakat	100 persen	3,752,067,000	4,314,877,050	
1	5	2	2.01	5	Peningkatan Kapasitas SDM Satpol Polisi Pamongpraja dan Satuan Perlindungan Masyarakat termasuk dalam Pelaksanaan Tugas yang Bernuansa Hak Asasi Manusia	6. Peningkatan kondusifitas ketentraman dan ketertiban umum.	Meningkatnya kondusifitas ketentraman dan ketertiban umum di masyarakat	Kota Cirebon, Semua Kecamatan, Semua Kelurahan	Tingkat penyelesaian kasus pelanggaran K3/Ketertiban umum, Ketentraman dan Keindahan ; Penyelesaian jumlah kasus pelanggaran ; Cakupan Rasio linmas per RT ; Cakupan kelancaran penyelenggaraan pemilu	100;100;100; 100 Persen ; Persen ; Persen ; Persen	Laporan Patroli Siskamling	12 Laporan	Terwujudnya ketentraman dan ketertiban umum di masyarakat	100 persen	875,265,100	1,006,554,865	
											Laporan Penyelenggaraan Bintek Dan Pelatihan Anggota Satlinmas	12 Laporan					
											Laporan Siaga Bencana	12 Laporan					
											Laporan Sosialisasi Sistem Perlindungan Masyarakat	12 Laporan					
											Pengadaan Pakaian Seragam Linmas	150 Orang					

Kode					Urusan/ Bidang Urusan Pemerintahan Daerah Dan Program/ Kegiatan	Prioritas Daerah	Sasaran Daerah	Lokasi	Indikator Kinerja						Pagu Indikatif (Rp.)	Prakiraan Maju (Rp.)	Keterangan
									Capaian Program		Keluaran Kegiatan		Hasil Kegiatan				
									Tolok Ukur	Target	Tolok Ukur	Target	Tolok Ukur	Target			Prioritas Pembangunan Nasional
1	**5**	**2**	2.02		**Penegakan Perda Kabupaten/Kota dan Peraturan Bupati/Walikota**										**707,876,500**	**814,057,975**	
1	5	2	2.02	1	Sosialisasi Penegakan Peraturan Daerah dan Peraturan Bupati/Walikota	6. Peningkatan kondusifitas ketentraman dan ketertiban umum.	Meningkatnya kondusifitas ketentraman dan ketertiban umum di masyarakat	Kota Cirebon, Semua Kecamatan, Semua Kelurahan	Penyelesaian jumlah kasus pelanggaran	100 Persen	Laporan hasil sosialisasi peraturan daerah	5 laporan	Terselesaikannya jumlah kasus Pelanggaran perda	100 persen	261,088,500	300,251,775	
1	5	2	2.02	2	Pengawasan atas Kepatuhan terhadap Pelaksanaan Peraturan Daerah dan Peraturan Bupati/Walikota	6. Peningkatan kondusifitas ketentraman dan ketertiban umum.	Meningkatnya kondusifitas ketentraman dan ketertiban umum di masyarakat	Kota Cirebon, Semua Kecamatan, Semua Kelurahan	Penyelesaian jumlah kasus pelanggaran	100 Persen	Laporan hasil penyuluhan dan penindakan pelanggaran perda	12 laporan	Terselesaikannya jumlah kasus Pelanggaran perda	100 persen	193,284,000	222,276,600	
1	5	2	2.02	3	Penanganan atas Pelanggaran Peraturan Daerah dan Peraturan Peraturan Bupati/Walikota	6. Peningkatan kondusifitas ketentraman dan ketertiban umum.	Meningkatnya kondusifitas ketentraman dan ketertiban umum di masyarakat	Kota Cirebon, Semua Kecamatan, Semua Kelurahan	Penyelesaian jumlah kasus pelanggaran	100 Persen	laporan hasil pemberdayaan PPNS	12 laporan	Terselesaikannya jumlah kasus Pelanggaran perda	100 persen	253,504,000	291,529,600	
											Laporan hasil penyelidikan dan penyidikan pelanggaran perundang-undangan daerah	12 laporan					

Tabel 5.1 Program dan Kegiatan Perangkat Daerah
Kota Cirebon
Tahun 2021

Unit Organisasi : 1.05.0.00.0.00.02.00 DINAS PEMADAM KEBAKARAN
Sub Unit Organisasi : 1.05.0.00.0.00.02.00 DINAS PEMADAM KEBAKARAN

Kode					Urusan/ Bidang Urusan Pemerintahan Daerah Dan Program/ Kegiatan	Prioritas Daerah	Sasaran Daerah	Lokasi	Indikator Kinerja						Pagu Indikatif (Rp.)	Prakiraan Maju (Rp.)	Keterangan
									Capaian Program		Keluaran Kegiatan		Hasil Kegiatan				Prioritas Pembangunan
									Tolok Ukur	Target	Tolok Ukur	Target	Tolok Ukur	Target			
1					**URUSAN PEMERINTAHAN WAJIB YANG BERKAITAN DENGAN PELAYANAN DASAR**												
1	**5**				**URUSAN PEMERINTAHAN BIDANG KETENTERAMAN DAN KETERTIBAN UMUM SERTA PERLINDUNGAN MASYARAKAT**										**19,144,362,859**	**22,016,017,287**	
1	**5**	**4**			**PROGRAM PENANGGULANGAN KEBAKARAN**										**10,009,111,000**	**11,510,477,650**	
1	**5**	**4**	2.01		**Pencegahan, Pengendalian, Pemadaman, Penyelamatan, dan Penanganan Bahan Berbahaya dan Beracun Kebakaran dalam Daerah Kabupaten/Kota**										**9,839,111,000**	**11,314,977,650**	
1	5	4	2.01	1	Pencegahan Kebakaran dalam Daerah Kabupaten/Kota	6. Peningkatan kondusifitas ketentraman dan ketertiban umum.	Meningkatnya pencegahan dan kesiapsiagaan dalam menghadapi bencana	Kota Cirebon, Semua Kecamatan, Semua Kelurahan	Persentase layanan penanggulangan kebakaran	80 Persen	Gelar pasukan dan Upacara HUT Damkar	300 orang	Tercapainya Layananan Penanggulangan Kebakaran	80%	348,826,000	401,149,900	
											Terdatanya Petugas Damkar Bersertifikat yang valid	40 orang					
1	5	4	2.01	2	Pemadaman dan Pengendalian Kebakaran dalam Daerah Kabupaten/Kota	6. Peningkatan kondusifitas ketentraman dan ketertiban umum.	Meningkatnya pencegahan dan kesiapsiagaan dalam menghadapi bencana	Semua Kabupaten/Kota, Semua Kecamatan, Semua Kelurahan	Persentase layanan penanggulangan kebakaran	80 Persen	Tersedianya insentif kebakaran resiko tinggi, asuransi kesehatan dan jaminan hari tua	225 orang	Tercapainya Layananan Penanggulangan Kebakaran	80%	8,542,350,000	9,823,702,500	
											Tersedianya Tenaga Teknis Pemadam Kebakaran	225 orang					
1	5	4	2.01	3	Penyelamatan dan Evakuasi Korban Kebakaran dan Non Kebakaran	6. Peningkatan kondusifitas ketentraman dan ketertiban umum.	Meningkatnya pencegahan dan kesiapsiagaan dalam menghadapi bencana	Kota Cirebon, Semua Kecamatan, Semua Kelurahan	Persentase layanan penanggulangan kebakaran	80 Persen	Kesiapsiagaan Petugas Damkar dalam mengikuti kegiatan kenegaraan dan Kemasyarakatan	150 orang	Tercapainya Layananan Penanggulangan Kebakaran	80%	947,935,000	1,090,125,250	
											Kesiapsiagaan Petugas Damkar pada hari libur dan Hari besar nasional	180 orang					
											Terlaksananya pelayanan petugas Damkar kegiatan kenegaraan dan kemasyarakatan	150 orang					
1	**5**	**4**	2.04		**Pemberdayaan Masyarakat dalam Pencegahan Kebakaran**										**170,000,000**	**195,500,000**	
1	5	4	2.04	1	Pemberdayaan Masyarakat dalam Pencegahan dan Penanggulangan Kebakaran, melalui Sosialisasi dan Edukasi Masyarakat	6. Peningkatan kondusifitas ketentraman dan ketertiban umum.	Meningkatnya pencegahan dan kesiapsiagaan dalam menghadapi bencana	Kota Cirebon, Semua Kecamatan, Semua Kelurahan	Persentase layanan penanggulangan kebakaran	80 Persen	Cakupan Pelayanan Pengendalian dan Pencegahan Kebakaran	100%	Tercapainya Layananan Penanggulangan Kebakaran	100%	170,000,000	195,500,000	
											Terealisasinya Masyarakat Siaga Kebakaran dalam Melakukan Pencegahan dan Pengendalian Bahaya Kebakaran di Wilayahnya	220 Orang					

Tabel 5.1 Program dan Kegiatan Perangkat Daerah
Kota Cirebon
Tahun 2021

Unit Organisasi : 1.05.0.00.0.00.03.00 KANTOR PENANGGULANGAN BENCANA DAERAH
Sub Unit Organisasi : 1.05.0.00.0.00.03.00 KANTOR PENANGGULANGAN BENCANA DAERAH

Kode					Urusan/ Bidang Urusan Pemerintahan Daerah Dan Program/ Kegiatan	Prioritas Daerah	Sasaran Daerah	Lokasi	Indikator Kinerja						Pagu Indikatif (Rp.)	Prakiraan Maju (Rp.)	Keterangan
									Capaian Program		Keluaran Kegiatan		Hasil Kegiatan				Prioritas Pembangunan
									Tolok Ukur	Target	Tolok Ukur	Target	Tolok Ukur	Target			
1					**URUSAN PEMERINTAHAN WAJIB YANG BERKAITAN DENGAN PELAYANAN DASAR**												
1	**5**				**URUSAN PEMERINTAHAN BIDANG KETENTERAMAN DAN KETERTIBAN UMUM SERTA PERLINDUNGAN MASYARAKAT**										**5,437,872,192**	**6,253,553,021**	
1	**5**	**3**			**PROGRAM PENANGGULANGAN BENCANA**										**1,507,426,000**	**1,733,539,900**	
1	**5**	**3**	2.01		**Pelayanan Informasi Rawan Bencana Kabupaten/Kota**										**50,500,000**	**58,075,000**	
1	5	3	2.01	2	Sosialisasi, Komunikasi, Informasi dan Edukasi (KIE) Rawan Bencana Kabupaten/Kota (Per Jenis Bencana)	6. Peningkatan kondusifitas ketentraman dan ketertiban umum.	Meningkatnya pencegahan dan kesiapsiagaan dalam menghadapi bencana	Kota Cirebon, Semua Kecamatan, Semua Kelurahan	Jumlah dokumen data informasi/ dokumen penanggulangan bencana	1 dokumen	Komunikasi, Informasi dan Edukasi rawan bencana kepada Masyarakat	3000 Orang	Meningkatnya Pengetahuan Masyarakat tentang Informasi Kebencanaan	3000 Orang	50,500,000	58,075,000	
1	**5**	**3**	2.02		**Pelayanan Pencegahan dan Kesiapsiagaan Terhadap Bencana**										**1,268,257,000**	**1,458,495,550**	
1	5	3	2.02	1	Penyusunan Rencana Penanggulangan Bencana Kabupaten/Kota	6. Peningkatan kondusifitas ketentraman dan ketertiban umum.	Meningkatnya pencegahan dan kesiapsiagaan dalam menghadapi bencana	Kota Cirebon, Kesambi, Sunyaragi	Jumlah personil penanggulangan bencana yang bersertifikasi	66 orang	Dokumen Rencana Penanggulangan Bencana dan Rencana Kontijensi per Jenis Bencana	1 Dolumen	Meningkatnya Kesiapsiagaan Menghadapi Bencana	66 Orang	76,902,000	88,437,300	
1	5	3	2.02	2	Pelatihan Pencegahan dan Mitigasi Bencana Kabupaten/Kota	6. Peningkatan kondusifitas ketentraman dan ketertiban umum.	Meningkatnya pencegahan dan kesiapsiagaan dalam menghadapi bencana	Kota Cirebon, Semua Kecamatan, Semua Kelurahan	Jumlah personil penanggulangan bencana yang bersertifikasi	66 orang	Penyuluhan serta simulasi Pencegahan dan Mitigasi Bencana	700 Orang	Meningkatnya Kesiapsiagaan Menghadapi Bencana	66 Orang	55,350,000	63,652,500	
1	5	3	2.02	3	Pengendalian Operasi dan Penyediaan Sarana Prasarana Kesiapsiagaan Terhadap Bencana Kabupaten/Kota	6. Peningkatan kondusifitas ketentraman dan ketertiban umum.	Meningkatnya pencegahan dan kesiapsiagaan dalam menghadapi bencana	Kota Cirebon, Kesambi, Sunyaragi	Jumlah personil penanggulangan bencana yang bersertifikasi	66 orang	Layanan Pusdalops Penanggulangan Bencana	26 Orang	Meningkatnya Kesiapsiagaan Menghadapi Bencana	66 Orang	855,948,000	984,340,200	
											Sarana dan Prasarana Kesiapsiagaan terhadap bencana	10 Jenis					
1	5	3	2.02	4	Penyediaan Peralatan Perlindungan dan Kesiapsiagaan terhadap Bencana	6. Peningkatan kondusifitas ketentraman dan ketertiban umum.	Meningkatnya pencegahan dan kesiapsiagaan dalam menghadapi bencana	Kota Cirebon, Kesambi, Sunyaragi	Jumlah personil penanggulangan bencana yang bersertifikasi	66 orang	Peralatan Perlindungan Diri terhadap Bencana	8 Jenis	Meningkatnya Kesiapsiagaan Menghadapi Bencana	66 Orang	41,917,000	48,204,550	
1	5	3	2.02	6	Penguatan Kapasitas Kawasan untuk Pencegahan dan Kesiapsiagaan	6. Peningkatan kondusifitas ketentraman dan ketertiban umum.	Meningkatnya pencegahan dan kesiapsiagaan dalam menghadapi bencana	Kota Cirebon, Semua Kecamatan, Semua Kelurahan	Jumlah personil penanggulangan bencana yang bersertifikasi	66 orang	Kelurahan Tangguh Bencana	5 Kelurahan	Meningkatnya Kesiapsiagaan Menghadapi Bencana	66 Orang	86,650,000	99,647,500	
											Kesiapsiagaan relawan Penanggulangan Bencana	30 Orang					
1	5	3	2.02	7	Penanganan Pascabencana Kabupaten/Kota	6. Peningkatan kondusifitas ketentraman dan ketertiban umum.	Meningkatnya pencegahan dan kesiapsiagaan dalam menghadapi bencana	Kota Cirebon, Semua Kecamatan, Semua Kelurahan	Jumlah personil penanggulangan bencana yang bersertifikasi	66 orang	Pemulihan Kondisi Pasca Bencana dan tersedianya data Korban, Kerusakan dan Kerugian akibat Bencana	4 Laporan	Meningkatnya Kesiapsiagaan Menghadapi Bencana	66 Orang	41,500,000	47,725,000	
1	5	3	2.02	8	Pengembangan Kapasitas Tim Reaksi Cepat (TRC) Bencana Kabupaten/Kota	6. Peningkatan kondusifitas ketentraman dan ketertiban umum.	Meningkatnya pencegahan dan kesiapsiagaan dalam menghadapi bencana	Kota Cirebon, Semua Kecamatan, Semua Kelurahan	Jumlah personil penanggulangan bencana yang bersertifikasi	66 orang	Pelatihan Tim Reaksi Cepat (TRC)	66 Orang	Meningkatnya Kesiapsiagaan Menghadapi Bencana	66 Orang	109,990,000	126,488,500	

Kode					Urusan/ Bidang Urusan Pemerintahan Daerah Dan Program/ Kegiatan	Prioritas Daerah	Sasaran Daerah	Lokasi	Indikator Kinerja						Pagu Indikatif (Rp.)	Prakiraan Maju (Rp.)	Keterangan
									Capaian Program		Keluaran Kegiatan		Hasil Kegiatan				Prioritas Pembangunan
									Tolok Ukur	Target	Tolok Ukur	Target	Tolok Ukur	Target			
1	**5**	**3**	2.03		**Pelayanan Penyelamatan dan Evakuasi Korban Bencana**										**148,625,000**	**170,918,750**	
1	5	3	2.03	3	Pencarian, Pertolongan dan Evakuasi Korban Bencana Kabupaten/Kota	6. Peningkatan kondusifitas ketentraman dan ketertiban umum.	Meningkatnya pencegahan dan kesiapsiagaan dalam menghadapi bencana	Kota Cirebon, Semua Kecamatan, Semua Kelurahan	Cakupan korban bencana yang mendapatkanpenanganan	100 persen	Pencarian, Pertolongan,dan Evakuasi Korban Bencana	4 Laporan	Persentase korban bencana yang mendapatkan penanganan	100 Persen	88,625,000	101,918,750	
1	5	3	2.03	4	Penyediaan Logistik Penyelamatan dan Evakuasi Korban Bencana Kabupaten/Kota	6. Peningkatan kondusifitas ketentraman dan ketertiban umum.	Meningkatnya pencegahan dan kesiapsiagaan dalam menghadapi bencana	Kota Cirebon, Semua Kecamatan, Semua Kelurahan	Cakupan korban bencana yang mendapatkanpenanganan	100 persen	Laporan Penyediaan Logistik Penyelamatan dan Evakuasi Korban Bencana	4 Laporan	Persentase korban bencana yang mendapatkan penanganan	100 Persen	60,000,000	69,000,000	
1	**5**	**3**	2.04		**Penataan Sistem Dasar Penanggulangan Bencana**										**40,044,000**	**46,050,600**	
1	5	3	2.04	3	Kerjasama Antar Lembaga dan Kemitraan dalam Penanggulangan Bencana Kabupaten/Kota	6. Peningkatan kondusifitas ketentraman dan ketertiban umum.	Meningkatnya pencegahan dan kesiapsiagaan dalam menghadapi bencana	Semua Kabupaten/Kota, Semua Kecamatan, Semua Kelurahan	Jumlah dokumen data informasi/ dokumen penanggulangan bencana	1 dokumen	Nota Kesepakatan Bersama dalam Penanggulangan Bencana	2 Laporan	Tersedianya Nota Kesepakatan Bersama dalam Penanggulangan Bencana	2 Laporan	40,044,000	46,050,600	

Tabel 5.1 Program dan Kegiatan Perangkat Daerah
Kota Cirebon
Tahun 2021

Unit Organisasi : 1.06.2.08.2.13.01.00 DINAS SOSIAL, PEMBERDAYAAN PEREMPUAN DAN PERLINDUNGAN ANAK
Sub Unit Organisasi : 1.06.2.08.2.13.01.00 DINAS SOSIAL, PEMBERDAYAAN PEREMPUAN DAN PERLINDUNGAN ANAK

Kode					Urusan/ Bidang Urusan Pemerintahan Daerah Dan Program/ Kegiatan	Prioritas Daerah	Sasaran Daerah	Lokasi	Indikator Kinerja						Pagu Indikatif (Rp.)	Prakiraan Maju (Rp.)	Keterangan
									Capaian Program		Keluaran Kegiatan		Hasil Kegiatan				Prioritas Pembangunan
									Tolok Ukur	Target	Tolok Ukur	Target	Tolok Ukur	Target			
1					**URUSAN PEMERINTAHAN WAJIB YANG BERKAITAN DENGAN PELAYANAN DASAR**												
1	**6**				**URUSAN PEMERINTAHAN BIDANG SOSIAL**										**13,727,950,960**	**15,787,143,603**	
1	**6**	**2**			**PROGRAM PEMBERDAYAAN SOSIAL**										**674,999,100**	**776,248,965**	
1	**6**	**2**	2.03		**Pengembangan Potensi Sumber Kesejahteraan Sosial Daerah Kabupaten/Kota**										**674,999,100**	**776,248,965**	
1	6	2	2.03	3	Peningkatan Kemampuan Potensi Sumber Kesejahteraan Sosial Keluarga Kewenangan Kabupaten/Kota		Berkurangnya penduduk miskin.	Kota Cirebon, Semua Kecamatan, Semua Kelurahan	PMKS yang Memperoleh Bantuan Sosial untuk Memenuhi Kebutuhan Dasar	66 persen	Laporan Pembinaan terhadap potensi sumber kesejahteraan sosial (PSKS)	1 dokumen	Terpenuhi bantuan sosial yang diberikan kepada penerima manfaat	100 Persen	674,999,100	776,248,965	
											Pelatihan Kewirausahaan bagi keluarga penerima Manfaat Program Keluarga Harapan (KPM PKH)	50 orang					
											terpenuhinya biaya operasional kelembagaan PKH	6 Sekertariat					
											tersedianya laporan evaluasi pelaksanaan PKH	1 dokumen					
											tersedianya laporan rapat koordinasi PKH Kota Cirebon, terlaksananya sinergitas PPKH Kota	2 dokumen					
1	**6**	**4**			**PROGRAM REHABILITASI SOSIAL**										**749,687,660**	**862,140,809**	
1	**6**	**4**	2.01		**Rehabilitasi Sosial Dasar Penyandang Disabilitas Terlantar, Anak Terlantar, Lanjut Usia Terlantar, serta Gelandangan Pengemis di Luar Panti Sosial**										**649,687,660**	**747,140,809**	
1	6	4	2.01	3	Penyediaan Alat Bantu		Berkurangnya penduduk miskin.	Kota Cirebon, Semua Kecamatan, Semua Kelurahan	Cakupan PSKS yang yang melaksanakan penanganan PMKS (DO=PSKS yang menangani PMKS 134 dibagi seluruh PSKS 230 X 100%)	66 Persen	tersedianya alat bantu bagi penyandang disabilitas	5 LKS	Terpenuhinya Rehabilitasi Sosial Dasar	100 Persen	150,000,000	172,500,000	
1	6	4	2.01	4	Pemberian Pelayanan Reunifikasi Keluarga		Berkurangnya penduduk miskin.	Kota Cirebon, Semua Kecamatan, Semua Kelurahan	Cakupan PSKS yang yang melaksanakan penanganan PMKS (DO=PSKS yang menangani PMKS 134 dibagi seluruh PSKS 230 X 100%)	66 Persen	sarana penelusuran keluarga bagi klien terlantar	5 LKS	Terpenuhinya Rehabilitasi Sosial Dasar	100 Persen	40,000,000	46,000,000	
1	6	4	2.01	5	Pemberian Bimbingan Fisik, Mental, Spiritual, dan Sosial		Berkurangnya penduduk miskin.	Kota Cirebon, Semua Kecamatan, Semua Kelurahan	Cakupan PSKS yang yang melaksanakan penanganan PMKS (DO=PSKS yang menangani PMKS 134 dibagi seluruh PSKS 230 X 100%)	66 Persen	terpenuhinya pelayanan penanganan bagi penyandang disabilitas	1 paket	Terpenuhinya Rehabilitasi Sosial Dasar	100 Persen	50,000,000	57,500,000	
1	6	4	2.01	6	Pemberian Bimbingan Sosial Kepada Keluarga Penyandang Disabilitas Terlantar, Anak Terlantar, Lanjut Usia Terlantar, Serta Gelandangan Pengemis dan Masyarakat		Berkurangnya penduduk miskin.	Kota Cirebon, Semua Kecamatan, Semua Kelurahan	Cakupan PSKS yang yang melaksanakan penanganan PMKS (DO=PSKS yang menangani PMKS 134 dibagi seluruh PSKS 230 X 100%)	66 Persen	adanya interaksi dan arahan kepada pihak keluarga agar klien dapat terlepas dari masalah sosial yang dialami	1 paket	Terpenuhinya Rehabilitasi Sosial Dasar	100 Persen	89,687,880	103,141,062	
											jaminan sosial bagi lansia terlantar	50 orang					
1	6	4	2.01	7	Fasilitasi Pembuatan Nomor Induk Kependudukan, Akta Kelahiran, Surat Nikah, dan Kartu Identitas Anak	1, Peningkatan kesejahteraan dan kualitas Sumber Daya Manusia.	Berkurangnya penduduk miskin.	Kota Cirebon, Semua Kecamatan, Semua Kelurahan	Cakupan PSKS yang yang melaksanakan penanganan PMKS (DO=PSKS yang menangani PMKS 134 dibagi seluruh PSKS 230 X 100%)	66 Persen	Menjadi mediator / penghubung klien terhadap instansi yang menangani	100 orang	Terpenuhinya Rehabilitasi Sosial Dasar	100 Persen	30,000,000	34,500,000	

Kode					Urusan/ Bidang Urusan Pemerintahan Daerah Dan Program/ Kegiatan	Prioritas Daerah	Sasaran Daerah	Lokasi	Indikator Kinerja						Pagu Indikatif (Rp.)	Prakiraan Maju (Rp.)	Keterangan
									Capaian Program		Keluaran Kegiatan		Hasil Kegiatan				Prioritas Pembangunan
									Tolok Ukur	Target	Tolok Ukur	Target	Tolok Ukur	Target			
1	6	4	2.01	8	Pemberian Akses Ke Layanan Pendidikan dan Kesehatan Dasar	1, Peningkatan kesejahteraan dan kualitas Sumber Daya Manusia.	Berkurangnya penduduk miskin.	Kota Cirebon, Semua Kecamatan, Semua Kelurahan	Cakupan PSKS yang yang melaksanakan penanganan PMKS (DO=PSKS yang menangani PMKS 134 dibagi seluruh PSKS 230 X 100%)	66 Persen	Kembalinya anak binaan kesekolah sesuai kelompok usia dan diterimanya anak binaan di lingkungan sosial secara wajar	80 orang	Terpenuhinya Rehabilitasi Sosial Dasar	100 Persen	49,999,840	57,499,816	
											Menjadi mediator / penghubung klien terhadap instansi yang menangani	100 orang					
1	6	4	2.01	9	Pemberian Layanan Data dan Pengaduan		Berkurangnya penduduk miskin.	Kota Cirebon, Semua Kecamatan, Semua Kelurahan	Cakupan PSKS yang yang melaksanakan penanganan PMKS (DO=PSKS yang menangani PMKS 134 dibagi seluruh PSKS 230 X 100%)	66 Persen	tersedianya laporan verifikasi dana hibah dan bantuan sosial	1 dokumen	Terpenuhinya Rehabilitasi Sosial Dasar	100 Persen	39,999,940	45,999,931	
1	6	4	2.01	10	Pemberian Layanan Kedaruratan		Berkurangnya penduduk miskin.	Kota Cirebon, Semua Kecamatan, Semua Kelurahan	Cakupan PSKS yang yang melaksanakan penanganan PMKS (DO=PSKS yang menangani PMKS 134 dibagi seluruh PSKS 230 X 100%)	66 Persen	menerima aduan kedaruratan terkait masalah sosial sehingga dapat dilayani sesuai dengan kebutuhan	100 orang	Terpenuhinya Rehabilitasi Sosial Dasar	100 Persen	50,000,000	57,500,000	
1	6	4	2.01	11	Pemberian Pelayanan Penelusuran Keluarga		Berkurangnya penduduk miskin.	Kota Cirebon, Semua Kecamatan, Semua Kelurahan	Cakupan PSKS yang yang melaksanakan penanganan PMKS (DO=PSKS yang menangani PMKS 134 dibagi seluruh PSKS 230 X 100%)	66 Persen	terpenuhinya pendampingan PMKS	10 orang	Terpenuhinya Rehabilitasi Sosial Dasar	100 Persen	100,000,000	115,000,000	
1	6	4	2.01	13	Pemberian Layanan Rujukan		Berkurangnya penduduk miskin.	Kota Cirebon, Semua Kecamatan, Semua Kelurahan	Cakupan PSKS yang yang melaksanakan penanganan PMKS (DO=PSKS yang menangani PMKS 134 dibagi seluruh PSKS 230 X 100%)	66 Persen	Memberikan Assessment awal bagi klien yang hendak diberi rujukan sesuai dengan kebutuhan	100 orang	Terpenuhinya Rehabilitasi Sosial Dasar	100 Persen	50,000,000	57,500,000	
1	**6**	**4**	2.02		**Rehabilitasi Sosial Penyandang Masalah Kesejahteraan Sosial (PMKS) Lainnya Bukan Korban HIV/Aids dan Napza di Luar Panti Sosial**										**100,000,000**	**115,000,000**	
1	6	4	2.02	10	Pemberian Akses ke Layanan Pendidikan dan Kesehatan Dasar		Berkurangnya penduduk miskin.	Kota Cirebon, Semua Kecamatan, Semua Kelurahan	Cakupan PSKS yang yang melaksanakan penanganan PMKS (DO=PSKS yang menangani PMKS 134 dibagi seluruh PSKS 230 X 100%)	66 Persen	kembalinya anak binaan kesekolah sesuai kelompok usia dan diterimanya anak binaan di lingkungan sosial secara wajar	80 orang	PMKS Anak Jalanan yang tertangani	100 Persen	100,000,000	115,000,000	
1	**6**	**5**			**PROGRAM PERLINDUNGAN DAN JAMINAN SOSIAL**										**964,243,500**	**1,108,880,025**	
1	**6**	**5**	2.01		**Pemeliharaan Anak-Anak Terlantar**										**50,000,000**	**57,500,000**	
1	6	5	2.01	1	Penjangkauan Anak-Anak Terlantar		Berkurangnya penduduk miskin.	Kota Cirebon, Semua Kecamatan, Semua Kelurahan	Database keluarga miskin dan database PMKS	0 dokumen	jaminan sosial bagi anak-anak terlantar	100 orang	Persentase anak jalanan yang dibina	100 Persen	50,000,000	57,500,000	
1	**6**	**5**	2.02		**Pengelolaan Data Fakir Miskin Cakupan Daerah Kabupaten/Kota**										**914,243,500**	**1,051,380,025**	
1	6	5	2.02	1	Pendataan Fakir Miskin Cakupan Daerah Kabupaten/Kota		Berkurangnya penduduk miskin.	Kota Cirebon, Semua Kecamatan, Semua Kelurahan	Database keluarga miskin dan database PMKS	0 dokumen	Dokumen Data Keluarga Miskin dan PMKS yang Valid	1 dokumen	Terpenuhinya informasi tentang keluarga miskin dan data base PMKS di Kota Cirebon	100 Persen	284,841,000	327,567,150	
1	6	5	2.02	2	Pengelolaan Data Fakir Miskin Cakupan Daerah Kabupaten/Kota		Berkurangnya penduduk miskin.	Kota Cirebon, Semua Kecamatan, Semua Kelurahan	Database keluarga miskin dan database PMKS	0 dokumen	updating dokumen data keluarga miskin dan PMKS yang valid	1 dokumen	Terpenuhinya informasi tentang keluarga miskin dan data base PMKS di Kota Cirebon	100 Persen	629,402,500	723,812,875	

Kode					Urusan/ Bidang Urusan Pemerintahan Daerah Dan Program/ Kegiatan	Prioritas Daerah	Sasaran Daerah	Lokasi	Indikator Kinerja						Pagu Indikatif (Rp.)	Prakiraan Maju (Rp.)	Keterangan
									Capaian Program		Keluaran Kegiatan		Hasil Kegiatan				Prioritas Pembangunan
									Tolok Ukur	Target	Tolok Ukur	Target	Tolok Ukur	Target			
1	**6**	**6**			**PROGRAM PENANGANAN BENCANA**										**524,997,950**	**603,747,642**	
1	**6**	**6**	2.01		**Perlindungan Sosial Korban Bencana Alam dan Sosial Kabupaten/Kota**										**424,998,100**	**488,747,815**	
1	6	6	2.01	1	Penyediaan Makanan		Berkurangnya penduduk miskin.	Kota Cirebon, Semua Kecamatan, Semua Kelurahan	Korban bencana yang menerima bantuan sosial selama masa tanggap darurat	100 Persen	tersedianya alat-alat / prasarana penanggulangan bencana dan bufferstock berupa permakanan	1 paket	Persentase Sarana dan Prasana Korban Bencana yang diberikan	100 Persen	199,998,100	229,997,815	
1	6	6	2.01	2	Penyediaan Sandang		Berkurangnya penduduk miskin.	Kota Cirebon, Semua Kecamatan, Semua Kelurahan	Korban bencana yang menerima bantuan sosial selama masa tanggap darurat	100 Persen	tersedianya alat-alat / prasarana penanggulangan bencana dan bufferstock berupa pakaian layak pakai	1 paket	Persentase Sarana dan Prasana Korban Bencana yang diberikan	100 Persen	200,000,000	230,000,000	
1	6	6	2.01	5	Pelayanan Dukungan Psikososial		Berkurangnya penduduk miskin.	Kota Cirebon, Semua Kecamatan, Semua Kelurahan	Korban bencana yang menerima bantuan sosial selama masa tanggap darurat	100 Persen	tertanganinya kejadian tanggap darurat	1 kegiatan	Persentase Sarana dan Prasana Korban Bencana yang diberikan	100 Persen	25,000,000	28,750,000	
1	**6**	**6**	2.02		**Penyelenggaraan Pemberdayaan Masyarakat terhadap Kesiapsiagaan Bencana Kabupaten/Kota**										**99,999,850**	**114,999,827**	
1	6	6	2.02	2	Koordinasi, Sosialisasi dan Pelaksanaan Taruna Siaga Bencana		Berkurangnya penduduk miskin.	Kota Cirebon, Semua Kecamatan, Semua Kelurahan	Korban bencana yang menerima bantuan sosial selama masa tanggap darurat	100 Persen	terlatihnya TAGANA	33 orang	Korban bencana alam yang tertangani	100 Persen	99,999,850	114,999,827	
1	**6**	**7**			**PROGRAM PENGELOLAAN TAMAN MAKAM PAHLAWAN**										**299,999,840**	**344,999,816**	
1	**6**	**7**	2.01		**Pemeliharaan Taman Makam Pahlawan Nasional Kabupaten/Kota**										**299,999,840**	**344,999,816**	
1	6	7	2.01	3	Pengamanan Taman Makam Pahlawan Nasional Kabupaten/Kota		Berkurangnya penduduk miskin.	Kota Cirebon, Semua Kecamatan, Semua Kelurahan	Cakupan PSKS yang yang melaksanakan penanganan PMKS (DO=PSKS yang menangani PMKS 134 dibagi seluruh PSKS 230 X 100%)	58,29 0	Peringatan Hari Pahlawan	1 kegiatan	Persentase area TMP yang dipelihara	100 Persen	299,999,840	344,999,816	
											Sosialisasi Pemahaman Nilai Nilai Kepahlawananan dan Kejuangan bagi Generasi Muda di Kota Cirebon	1 kegiatan					
											Terlaksananya Hari Kesetiakawanan Sosial Nasional Tk Kota Cirebon	1 kali					

URUSAN PEMERINTAHAN WAJIB YANG TIDAK BERKAITAN DENGAN PELAYANAN DASAR

Tabel 5.1 Program dan Kegiatan Perangkat Daerah
Kota Cirebon
Tahun 2021

Unit Organisasi : 2.07.0.00.0.00.01.00 DINAS TENAGA KERJA
Sub Unit Organisasi : 2.07.0.00.0.00.01.00 DINAS TENAGA KERJA

Kode					Urusan/ Bidang Urusan Pemerintahan Daerah Dan Program/ Kegiatan	Prioritas Daerah	Sasaran Daerah	Lokasi	Indikator Kinerja						Pagu Indikatif (Rp.)	Prakiraan Maju (Rp.)	Keterangan
									Capaian Program		Keluaran Kegiatan		Hasil Kegiatan				Prioritas Pembangunan Nasional
									Tolok Ukur	Target	Tolok Ukur	Target	Tolok Ukur	Target			
2					**URUSAN PEMERINTAHAN WAJIB YANG TIDAK BERKAITAN DENGAN PELAYANAN DASAR**												
2	**7**				**URUSAN PEMERINTAHAN BIDANG TENAGA KERJA**										**9,452,888,521**	**10,870,821,799**	
2	**7**	**2**			**PROGRAM PERENCANAAN TENAGA KERJA**										**400,000,000**	**460,000,000**	
2	**7**	**2**	2.01		**Penyusunan Rencana Tenaga Kerja (RTK)**										**400,000,000**	**460,000,000**	
2	7	2	2.01	1	Penyusunan Rencana Tenaga Kerja Makro	1, Peningkatan kesejahteraan dan kualitas Sumber Daya Manusia.	Menurunnya tingkat pengangguran	Kota Cirebon, Kesambi, Pekiringan	Besaran tenaga kerja yang mendapatkan pelatihan kewirausahaan	50,00 persen	Dokumen perencanaan tenaga kerja Kota Cirebon	1 Dokumen	terpenuhinya informasi perencanaan makro tenaga kerja Kota Cirebon	100%	400,000,000	460,000,000	
2	**7**	**3**			**PROGRAM PELATIHAN KERJA DAN PRODUKTIVITAS TENAGA KERJA**										**919,999,200**	**1,057,999,080**	
2	**7**	**3**	2.01		**Pelaksanaan Pelatihan berdasarkan Unit Kompetensi**										**799,999,200**	**919,999,080**	
2	7	3	2.01	1	Proses Pelaksanaan Pendidikan dan Pelatihan Keterampilan bagi Pencari Kerja Berdasarkan Klaster Kompetensi	1, Peningkatan kesejahteraan dan kualitas Sumber Daya Manusia.	Menurunnya tingkat pengangguran	Kota Cirebon, Kesambi, Pekiringan	Besaran tenaga kerja yang mendapatkan pelatihan berbasis kompetensi	70,00 persen	Tenaga Kerja yang magang di perusahaan	20 Orang	terpenuhinya kebutuhan pengembangan kemampuan pencari kerja	100%	299,999,200	344,999,080	
											Tenaga Kerja yang mengikuti pembekalan bahasa	16 Orang					
2	7	3	2.01	1	Proses Pelaksanaan Pendidikan dan Pelatihan Keterampilan bagi Pencari Kerja Berdasarkan Klaster Kompetensi	1, Peningkatan kesejahteraan dan kualitas Sumber Daya Manusia.	Menurunnya tingkat pengangguran	Kota Cirebon, Kesambi, Pekiringan	Besaran tenaga kerja yang mendapatkan pelatihan berbasis kompetensi	70,00 persen	Tenaga kerja terampil berbasis wirausaha mandiri pada masyarakat	60 Orang	terpenuhinya kebutuhan pengembangan kemampuan pencari kerja	100%	500,000,000	575,000,000	
											Tenaga kerja trampil berbasis kompetensi	96 Orang					
											Tenaga kerja yang magang di perusahaan	15 Orang					
											Tenaga kerja yang mengikuti pembekalan bahasa	16 Orang					
2	**7**	**3**	2.02		**Pembinaan Lembaga Pelatihan Kerja Swasta**										**60,000,000**	**69,000,000**	
2	7	3	2.02	1	Pembinaan Lembaga Pelatihan Kerja Swasta	1, Peningkatan kesejahteraan dan kualitas Sumber Daya	Menurunnya tingkat pengangguran	Kota Cirebon, Kesambi, Pekiringan	Besaran tenaga kerja yang mendapatkan pelatihan berbasis kompetensi	70,00 persen	Laporan Pembinaan LPK di Kota Cirebon	1 Laporan	Terpenuhinya Pembinaan LPK di kota cirebon	100%	60,000,000	69,000,000	
											LPK Akreditasi	2 LPK					
											LPK yang dibina	25 LPK					
2	**7**	**3**	2.04		**Konsultansi Produktivitas pada Perusahaan Kecil**										**60,000,000**	**69,000,000**	
2	7	3	2.04	1	Pelaksanaan Konsultasi Produktivitas kepada Perusahaan Kecil	1, Peningkatan kesejahteraan dan kualitas Sumber Daya Manusia.	Menurunnya tingkat pengangguran	Kota Cirebon, Kesambi, Pekiringan	Besaran tenaga kerja yang mendapatkan pelatihan berbasis kompetensi	70,00 persen	Tenaga Kerja yang dibina produktivitasnya	30 Orang	terpenuhinya pembinaan produktivitas tenaga kerja di 5(lima) perusahaan kecil	100%	60,000,000	69,000,000	
2	**7**	**4**			**PROGRAM PENEMPATAN TENAGA KERJA**										**689,991,500**	**793,490,225**	
2	**7**	**4**	2.01		**Pelayanan Antarkerja di Daerah Kabupaten/Kota**										**135,000,000**	**155,250,000**	
2	7	4	2.01	2	Pelayanan antar Kerja	1, Peningkatan kesejahteraan dan kualitas Sumber Daya Manusia.	Menurunnya tingkat pengangguran	Kota Cirebon, Kesambi, Pekiringan	Pencari kerja yang terdaftar yang ditempatkan	48,00 persen	Dokumen data lowongan kerja di perusahaan	1 Dokumen	terpenuhinya penempatan tenaga kerja melalui AKAD, AKAL dan AKAN	100%	85,000,000	97,750,000	
											Laporan diseminasi informasi bagi pencari kerja	1 Dokumen					
2	7	4	2.01	3	Penyuluhan dan Bimbingan Jabatan bagi Pencari Kerja	1, Peningkatan kesejahteraan dan kualitas Sumber Daya Manusia.	Menurunnya tingkat pengangguran	Kota Cirebon, Kesambi, Pekiringan	Pencari kerja yang terdaftar yang ditempatkan	48,00 persen	BKK yang dibina	20 BKK	terpenuhinya penempatan tenaga kerja melalui AKAD, AKAL dan AKAN	100%	50,000,000	57,500,000	
2	**7**	**4**	2.03		**Pengelolaan Informasi Pasar Kerja**										**375,000,000**	**431,250,000**	
2	7	4	2.03	2	Pelayanan dan Penyediaan Informasi Pasar Kerja Online	1, Peningkatan kesejahteraan dan kualitas Sumber Daya Manusia.	Menurunnya tingkat pengangguran	Kota Cirebon, Semua Kecamatan, Semua Kelurahan	Pencari kerja yang terdaftar yang ditempatkan	48,00 persen	Laporan Hasil Kinerja Pegawai Non PNS dengan Perjanjian Kerja	1 Laporan	Terpenuhinya Informasi lowongan kerja di kota cirebon	100%	125,000,000	143,750,000	
											Laporan Informasi Pasar Kerja	1 Dokumen					
											Sistem Database Ketenagakerjaan yang di upgrade	1 Sistem					
2	7	4	2.03	3	Job Fair/Bursa Kerja	1, Peningkatan kesejahteraan dan kualitas Sumber Daya Manusia.	Menurunnya tingkat pengangguran	Kota Cirebon, Kesambi, Pekiringan	Pencari kerja yang terdaftar yang ditempatkan	48,00 persen	Perusahaan yang mengikuti bursa kerja	30 Perusahaan	Terpenuhinya Informasi lowongan kerja di kota cirebon	100%	250,000,000	287,500,000	

Kode					Urusan/ Bidang Urusan Pemerintahan Daerah Dan Program/ Kegiatan	Prioritas Daerah	Sasaran Daerah	Lokasi	Indikator Kinerja						Pagu Indikatif (Rp.)	Prakiraan Maju (Rp.)	Keterangan
									Capaian Program		Keluaran Kegiatan		Hasil Kegiatan				
									Tolok Ukur	Target	Tolok Ukur	Target	Tolok Ukur	Target			Prioritas Pembangunan Nasional
2	**7**	**4**	2.04		**Pelindungan PMI (Pra dan Purna Penempatan) di Daerah Kabupaten/Kota**										**179,991,500**	**206,990,225**	
2	7	4	2.04	3	Pemberdayaan Pekerja Migran Indonesia Purna Penempatan	1, Peningkatan kesejahteraan dan kualitas Sumber Daya Manusia.	Menurunnya tingkat pengangguran	Kota Cirebon, Kesambi, Pekiringan	Pencari kerja yang terdaftar yang ditempatkan	48,00 persen	Kelompok tenaga kerja mandiri	2 Kelompok	Terpenuhinya pemberdayaan Kelompok Tenaga Kerja Mandiri	100%	179,991,500	206,990,225	
2	**7**	**5**			**PROGRAM HUBUNGAN INDUSTRIAL**										**320,000,000**	**368,000,000**	
2	**7**	**5**	2.01		**Pengesahan Peraturan Perusahaan dan Pendaftaran Perjanjian Kerja Bersama untuk Perusahaan yang hanya Beroperasi dalam 1 (Satu) Daerah Kabupaten/Kota**										**80,000,000**	**92,000,000**	
2	7	5	2.01	3	Penyelenggaraan Pendataan dan Informasi Sarana Hubungan Industrial dan Jaminan Sosial Tenaga Kerja	1, Peningkatan kesejahteraan dan kualitas Sumber Daya Manusia.	Menurunnya tingkat pengangguran	Kota Cirebon, Kesambi, Pekiringan	Besaran pekerja/buruh yang menjadi peserta program Jamsostek	79,00 persen	Pekerja teladan yang dipilih	3 Orang	terpenuhinya fasilitasi sarana hubungan industrial dan kesejahteraan pekerja	100%	80,000,000	92,000,000	
											Perusahan yang memenuhi sarana hubungan industrial (peraturan perusahaan, perjanjian kerja sama bersama, LKS Bipartit, Serikat pekerja/serikat buruh)	60 Perusahaan					
2	**7**	**5**	2.02		**Pencegahan dan Penyelesaian Perselisihan Hubungan Industrial, Mogok Kerja dan Penutupan Perusahaan di Daerah Kabupaten/Kota**										**240,000,000**	**276,000,000**	
2	7	5	2.02	1	Pencegahan Perselisihan Hubungan Industrial, Mogok Kerja, dan Penutupan Perusahaan yang Berakibat/Berdampak pada Kepentingan di 1 (Satu) Daerah Kabupaten/Kota	1, Peningkatan kesejahteraan dan kualitas Sumber Daya Manusia.	Menurunnya tingkat pengangguran	Kota Cirebon, Kesambi, Pekiringan	Besaran pekerja/buruh yang menjadi peserta program Jamsostek	79,00 persen			terpenuhinya fasilitasi pencegahan perselisihan Hubungan Industial dan mogok kerja	100%	80,000,000	92,000,000	
											Kasus perselisihan hubungan industrial	10 Kaus					
											Laporan hasil kegiatan LKS Bipartit	1 Laporan					
											Laporan Kegiatan Hari Buruh	1 Laporan					
2	7	5	2.02	4	Pelaksanaan Operasional Lembaga Kerjasama Tripartit Daerah Kabupaten/Kota	1, Peningkatan kesejahteraan dan kualitas Sumber Daya Manusia.	Menurunnya tingkat pengangguran	Kota Cirebon, Kesambi, Pekiringan	Besaran pekerja/buruh yang menjadi peserta program Jamsostek	79,00 persen	Laporan hasil monitoring pelaksanaan THR	1 Dokumen	terpenuhinya fasilitasi pencegahan perselisihan Hubungan Industial dan mogok kerja	100%	160,000,000	184,000,000	
											Laporan hasil monitoring UMK	1 Dokumen					
											Laporan Kegiatan Dewan Pengupahan Kota	1 Dokumen					
											Laporan Sosialisasi Peraturan Perundang-Undangan Ketenagakerjaan	2 Laporan					
											Penetapan UMK	1 Kali					

Tabel 5.1 Program dan Kegiatan Perangkat Daerah
Kota Cirebon
Tahun 2021

Unit Organisasi : 1.06.2.08.2.13.01.00 DINAS SOSIAL, PEMBERDAYAAN PEREMPUAN DAN PERLINDUNGAN ANAK
Sub Unit Organisasi : 1.06.2.08.2.13.01.00 DINAS SOSIAL, PEMBERDAYAAN PEREMPUAN DAN PERLINDUNGAN ANAK

Kode					Urusan/ Bidang Urusan Pemerintahan Daerah Dan Program/ Kegiatan	Prioritas Daerah	Sasaran Daerah	Lokasi	Indikator Kinerja						Pagu Indikatif (Rp.)	Prakiraan Maju (Rp.)	Keterangan
									Capaian Program		Keluaran Kegiatan		Hasil Kegiatan				Prioritas Pembangunan Nasional
									Tolok Ukur	Target	Tolok Ukur	Target	Tolok Ukur	Target			
2					**URUSAN PEMERINTAHAN WAJIB YANG TIDAK BERKAITAN DENGAN PELAYANAN DASAR**												
2	**8**				**URUSAN PEMERINTAHAN BIDANG PEMBERDAYAAN PEREMPUAN DAN PERLINDUNGAN ANAK**										**1,101,912,400**	**1,267,199,260**	
2	**8**	**2**			**PROGRAM PENGARUSUTAMAAN GENDER DAN PEMBERDAYAAN PEREMPUAN**										**136,549,300**	**157,031,695**	
2	**8**	**2**	2.01		**Pelembagaan Pengarusutamaan Gender (PUG) pada Lembaga Pemerintah Kewenangan Kabupaten/Kota**										**136,549,300**	**157,031,695**	
2	8	2	2.01	2	Koordinasi dan Sinkronisasi Pelaksanaan PUG Kewenangan Kabupaten/Kota	1, Peningkatan kesejahteraan dan kualitas Sumber Daya Manusia.	Meningkatnya pengarusutamaan gender dan perlindungan anak	Semua Kabupaten/Kota, Semua Kecamatan, Semua Kelurahan	Meningkatnya implementasi PUG pada Perangkat Daerah	3 PD	Perangkat Daerah Yang Responsif Gender	3 Perangkat Daerah	Persentase Pelaksanaan PUG di Kota Cirebon	100 Persen	51,998,400	59,798,160	
2	8	2	2.01	3	Advokasi Kebijakan dan Pendampingan Pelaksanaan PUG termasuk PPRG	1, Peningkatan kesejahteraan dan kualitas Sumber Daya Manusia.	Meningkatnya pengarusutamaan gender dan perlindungan anak	Semua Kabupaten/Kota, Semua Kecamatan, Semua Kelurahan	Meningkatnya implementasi PUG pada Perangkat Daerah	3 PD	Korban kekerasan terhadap perempuan yang didampingi	15 Orang	Persentase Pelaksanaan PUG di Kota Cirebon	100 Persen	84,550,900	97,233,535	
2	**8**	**3**			**PROGRAM PERLINDUNGAN PEREMPUAN**										**79,200,000**	**91,080,000**	
2	**8**	**3**	2.03		**Penguatan dan Pengembangan Lembaga Penyedia Layanan Perlindungan Perempuan Tingkat Daerah Kabupaten/Kota**										**79,200,000**	**91,080,000**	
2	8	3	2.03	4	Penguatan Jejaring antar Lembaga Penyedia Layanan Perlindungan Perempuan Kewenangan Kabupaten/Kota	1, Peningkatan kesejahteraan dan kualitas Sumber Daya Manusia.	Meningkatnya pengarusutamaan gender dan perlindungan anak	Semua Kabupaten/Kota, Semua Kecamatan, Semua Kelurahan	Meningkatnya penguatan kelembagaan perlindungan perempuan dan anak	4 Satgas PKDRT	Terbinanya lembaga layanan perlindungan perempuan (Satgas PKDRT)	4 Satgas PKDRT	Persentase layanan perlindungan perempuan	100 Persen	79,200,000	91,080,000	
2	**8**	**4**			**PROGRAM PENINGKATAN KUALITAS KELUARGA**										**261,909,300**	**301,195,695**	
2	**8**	**4**	2.01		**Peningkatan Kualitas Keluarga dalam Mewujudkan Kesetaraan Gender (KG) dan Hak Anak tingkat Daerah Kabupaten/Kota**										**261,909,300**	**301,195,695**	
2	8	4	2.01	3	Pengembangan Kegiatan Masyarakat untuk Peningkatan Kualitas Keluarga Kewenangan Kabupaten/Kota	1, Peningkatan kesejahteraan dan kualitas Sumber Daya Manusia.	Meningkatnya pengarusutamaan gender dan perlindungan anak	Semua Kabupaten/Kota, Semua Kecamatan, Semua Kelurahan	Meningkatnya penguatan kelembagaan perlindungan perempuan dan anak	1 Pokja PUG	Kepala keluarga binaan di lokasi P2WKSS	100 KK	Terlaksananya pembinaan kualitas keluarga	100 Persen	261,909,300	301,195,695	
											Perempuan Kepala Keluarga binaan	25 Orang					
2	**8**	**6**			**PROGRAM PEMENUHAN HAK ANAK (PHA)**										**425,749,800**	**489,612,270**	
2	**8**	**6**	2.02		**Penguatan dan Pengembangan Lembaga Penyedia Layanan Peningkatan Kualitas Hidup Anak Kewenangan Kabupaten/Kota**										**425,749,800**	**489,612,270**	
2	8	6	2.02	2	Koordinasi dan Sinkronisasi Pelaksanaan Pendampingan Peningkatan Kualitas Hidup Anak Tingkat Daerah Kabupaten/Kota	1, Peningkatan kesejahteraan dan kualitas Sumber Daya Manusia.	Meningkatnya pengarusutamaan gender dan perlindungan anak	Kota Cirebon, Semua Kecamatan, Semua Kelurahan	Cakupan RW Layak Anak	5,65 persen	Instamsi/Aparatur, lembaga, organisasi , dunia usaha yang berperan dalam pemenuhan Hak Anak	50 lembaga	Persentase RW layak anak yang dibentuk	100 Persen	274,999,950	316,249,942	
2	8	6	2.02	4	Penguatan Jejaring antar Lembaga Penyedia Layanan Peningkatan Kualitas Hidup Anak Tingkat Daerah Kabupaten/Kota	1, Peningkatan kesejahteraan dan kualitas Sumber Daya Manusia.	Meningkatnya pengarusutamaan gender dan perlindungan anak	Kota Cirebon, Kesambi, Sunyaragi	Cakupan RW Layak Anak	5,65 persen	Pembentukan RW Layak Anak	4 RW	Persentase RW layak anak yang dibentuk	100 Persen	150,749,850	173,362,328	
2	**8**	**7**			**PROGRAM PERLINDUNGAN KHUSUS ANAK**										**198,504,000**	**228,279,600**	
2	**8**	**7**	2.02		**Penyediaan Layanan bagi Anak yang Memerlukan Perlindungan Khusus yang Memerlukan Koordinasi Tingkat Daerah Kabupaten/Kota**										**198,504,000**	**228,279,600**	
2	8	7	2.02	1	Penyediaan Layanan Pengaduan Masyarakat bagi Anak yang Memerlukan Perlindungan Khusus Tingkat Daerah Kabupaten/Kota	1, Peningkatan kesejahteraan dan kualitas Sumber Daya Manusia.	Meningkatnya pengarusutamaan gender dan perlindungan anak	Kota Cirebon, Semua Kecamatan, Semua Kelurahan	Cakupan penanganan anak korban kekerasan	100 persen	Kasus kekerasan terhadap perempuan dan anak yang ditangani	56 kasus	Terfasilitasinya layanan perlindungan anak korban kekerasan	100 Persen	150,000,000	172,500,000	
2	8	7	2.02	4	Penguatan Jejaring antar Lembaga Penyedia Layanan Anak yang Memerlukan Perlindungan Khusus Kewenangan Kabupaten/Kota	1, Peningkatan kesejahteraan dan kualitas Sumber Daya Manusia.	Meningkatnya pengarusutamaan gender dan perlindungan anak	Kota Cirebon, Semua Kecamatan, Semua Kelurahan	Cakupan penanganan anak korban kekerasan	100 persen	Kelurahan yang memiliki perlindungan anak terpadu berbasis masyarakat (PATBM)	1 Kelurahan	Terfasilitasinya layanan perlindungan anak korban kekerasan	100 Persen	48,504,000	55,779,600	

Tabel 5.1 Program dan Kegiatan Perangkat Daerah
Kota Cirebon
Tahun 2021

Unit Organisasi : 2.09.3.25.3.27.01.00 DINAS PANGAN, PERTANIAN, KELAUTAN DAN PERIKANAN
Sub Unit Organisasi : 2.09.3.25.3.27.01.00 DINAS PANGAN, PERTANIAN, KELAUTAN DAN PERIKANAN

Kode					Urusan/ Bidang Urusan Pemerintahan Daerah Dan Program/ Kegiatan	Prioritas Daerah	Sasaran Daerah	Lokasi	Indikator Kinerja						Pagu Indikatif (Rp.)	Prakiraan Maju (Rp.)	Keterangan
									Capaian Program		Keluaran Kegiatan		Hasil Kegiatan				
									Tolok Ukur	Target	Tolok Ukur	Target	Tolok Ukur	Target			Prioritas Pembangunan Nasional
2					**URUSAN PEMERINTAHAN WAJIB YANG TIDAK BERKAITAN DENGAN PELAYANAN DASAR**												
2	**9**				**URUSAN PEMERINTAHAN BIDANG PANGAN**										**16,187,674,792**	**18,615,826,012**	
2	**9**	**3**			**PROGRAM PENINGKATAN DIVERSIFIKASI DAN KETAHANAN PANGAN MASYARAKAT**										**1,895,838,368**	**2,180,214,123**	
2	**9**	**3**	2.01		**Penyediaan dan Penyaluran Pangan Pokok atau Pangan Lainnya sesuai dengan Kebutuhan Daerah Kabupaten/Kota dalam Rangka Stabilisasi Pasokan dan Harga Pangan**										**313,178,000**	**360,154,700**	
2	9	3	2.01	1	Penyediaan Informasi Harga Pangan dan Neraca Bahan Makanan	1, Peningkatan kesejahteraan dan kualitas Sumber Daya Manusia.	Meningkatknya pertanian, kelautan dan perikanan untuk mencapai kedaulatan pangan.	Kota Cirebon, Semua Kecamatan, Semua Kelurahan	Ketersediaan Energi dan Protein Perkapita; Ketersediaan informasi pasokan, harga dan akses pangan daerah; Peningkatan konsumsi pangan hewani; peningkatan konsumsi sayu dan buah; Peningkatan konsumsi umbi-umbian	E= ≥2400 P=≥63 kkal/kap/hr; gr/kap/hr	Dokumen Pola Pangan Harapan Ketersediaan dan Neraca Bahan Makanan	1 Dokumen	Terpenuhinya informasi data ketersediaan dan distribusi pangan kota Cirebon	100%	87,500,000	100,625,000	
2	9	3	2.01	2	Penyediaan Pangan Berbasis Sumber Daya Lokal	1, Peningkatan kesejahteraan dan kualitas Sumber Daya Manusia.	Meningkatknya pertanian, kelautan dan perikanan untuk mencapai kedaulatan pangan.	Kota Cirebon, Semua Kecamatan, Semua Kelurahan	Ketersediaan Energi dan Protein Perkapita; Ketersediaan informasi pasokan, harga dan akses pangan daerah; Peningkatan konsumsi pangan hewani; peningkatan konsumsi sayu dan buah; Peningkatan konsumsi umbi-umbian	E= ≥2400 P=≥63 kkal/kap/hr; gr/kap/hr	Dokumen data potensi ketersediaan pangan	1 Dokumen	Terpenuhinya informasi data ketersediaan dan distribusi pangan kota Cirebon	100%	87,500,000	100,625,000	
2	9	3	2.01	3	Koordinasi, Sinkronisasi dan Pelaksanaan Distribusi Pangan Pokok dan Pangan Lainnya	1, Peningkatan kesejahteraan dan kualitas Sumber Daya Manusia.	Meningkatknya pertanian, kelautan dan perikanan untuk mencapai kedaulatan pangan.	Kota Cirebon, Semua Kecamatan, Semua Kelurahan	Ketersediaan Energi dan Protein Perkapita; Ketersediaan informasi pasokan, harga dan akses pangan daerah; Peningkatan konsumsi pangan hewani; peningkatan konsumsi sayu dan buah; Peningkatan konsumsi umbi-umbian	E= ≥2400 P=≥63 kkal/kap/hr; gr/kap/hr	Laporan data pasokan pada 8 pasar tradisional Rumusan Hasil Rapat koordinasidan sinkronisasi pelaksanaan distribusi pangan pokok dan pangan lainnya	12 Laporan 1 rumusan	Terpenuhinya informasi data ketersediaan dan distribusi pangan kota Cirebon	100%	107,678,000	123,829,700	
2	9	3	2.01	4	Pemantauan Stok, Pasokan dan Harga Pangan	1, Peningkatan kesejahteraan dan kualitas Sumber Daya Manusia.	Meningkatknya pertanian, kelautan dan perikanan untuk mencapai kedaulatan pangan.	Kota Cirebon, Semua Kecamatan, Semua Kelurahan	Ketersediaan Energi dan Protein Perkapita; Ketersediaan informasi pasokan, harga dan akses pangan daerah; Peningkatan konsumsi pangan hewani; peningkatan konsumsi sayu dan buah; Peningkatan konsumsi umbi-umbian	E= ≥2400 P=≥63 kkal/kap/hr; gr/kap/hr	Laporan data harga pangan strategis pada 8 pasar tradisional	12 Laporan	Terpenuhinya informasi data ketersediaan dan distribusi pangan kota Cirebon	100%	30,500,000	35,075,000	
2	**9**	**3**	2.02		**Pengelolaan dan Keseimbangan Cadangan Pangan Kabupaten/Kota**										**532,175,000**	**612,001,250**	
2	9	3	2.02	1	Koordinasi dan Sinkronisasi Pengendalian Cadangan Pangan Kabupaten/Kota	1, Peningkatan kesejahteraan dan kualitas Sumber Daya Manusia.	Meningkatknya pertanian, kelautan dan perikanan untuk mencapai kedaulatan pangan.	Kota Cirebon, Semua Kecamatan, Semua Kelurahan	Ketersediaan Energi dan Protein Perkapita; Ketersediaan informasi pasokan, harga dan akses pangan daerah; Peningkatan konsumsi pangan hewani; peningkatan konsumsi sayu dan buah; Peningkatan konsumsi umbi-umbian	E= ≥2400 P=≥63 kkal/kap/hr; gr/kap/hr	Daerah rawan pangan yang tertangani Laporan SKPG bulanan dan tahunan	22 kelurahan 12 Laporan	Terpenuhinya cadangan pangan daerah	60%	31,990,000	36,788,500	

Kode					Urusan/ Bidang Urusan Pemerintahan Daerah Dan Program/ Kegiatan	Prioritas Daerah	Sasaran Daerah	Lokasi	Indikator Kinerja						Pagu Indikatif (Rp.)	Prakiraan Maju (Rp.)	Keterangan
									Capaian Program		Keluaran Kegiatan		Hasil Kegiatan				Prioritas Pembangunan Nasional
									Tolok Ukur	Target	Tolok Ukur	Target	Tolok Ukur	Target			
2	9	3	2.02	3	Pengadaan Cadangan Pangan Pemerintah Kabupaten/Kota	1, Peningkatan kesejahteraan dan kualitas Sumber Daya Manusia.	Meningkatknya pertanian, kelautan dan perikanan untuk mencapai kedaulatan pangan.	Kota Cirebon, Semua Kecamatan, Semua Kelurahan	Ketersediaan Energi dan Protein Perkapita; Ketersediaan informasi pasokan, harga dan akses pangan daerah; Peningkatan konsumsi pangan hewani; peningkatan konsumsi sayu dan buah; Peningkatan konsumsi umbi-umbian	E= ≥2400 P=≥63 kkal/kap/hr; gr/kap/hr	Pengadaan cadangan pangan berupa beras untuk masyarakat yang terkena bencana	36 ton	Terpenuhinya cadangan pangan daerah	60%	500,185,000	575,212,750	
2	**9**	**3**	2.04		**Pelaksanaan Pencapaian Target Konsumsi Pangan Perkapita/Tahun sesuai dengan Angka Kecukupan Gizi**										**1,050,485,368**	**1,208,058,173**	
2	9	3	2.04	1	Penyusunan dan Penetapan Target Konsumsi Pangan per Kapita per Tahun	1, Peningkatan kesejahteraan dan kualitas Sumber Daya Manusia.	Meningkatknya pertanian, kelautan dan perikanan untuk mencapai kedaulatan pangan.	Kota Cirebon, Semua Kecamatan, Semua Kelurahan	Ketersediaan Energi dan Protein Perkapita; Ketersediaan informasi pasokan, harga dan akses pangan daerah; Peningkatan konsumsi pangan hewani; peningkatan konsumsi sayu dan buah; Peningkatan konsumsi umbi-umbian	E= ≥2400 P=≥63 kkal/kap/hr; gr/kap/hr	Analisis dan penyusunan pola konsumsi pangan berupa Skor Pola Pangan Harapan dan peta Pola Konsumsi Pangan	2 dokumen	Terselenggaranya kegiatan dalam peningkatan pencapaian target konsumsi pangan daerah	100%	434,376,618	499,533,111	
											Gerakan Makan Buah dan Sayur	4 sekolah					
											Lomba Cipta Menu B2SA tingkat kota pada 22 kelurahan	1 kali					
											Lomba Cipta Menu B2SA tingkat provinsi	1 kali					
											Promosi dan Edukasi di Media Cetak dan Televisi	2 kali					
											Sosalisasi menu B2SA (Beragam, Bergizi, Seimbang dan Aman) di tingkat kecamatan dan sekolah (2 kecamatan)	10 SD					
2	9	3	2.04	2	Pemberdayaan Masyarakat dalam Penganekaragaman Konsumsi Pangan Berbasis Sumber Daya Lokal	1, Peningkatan kesejahteraan dan kualitas Sumber Daya Manusia.	Meningkatknya pertanian, kelautan dan perikanan untuk mencapai kedaulatan pangan.	Kota Cirebon, Semua Kecamatan, Semua Kelurahan	Ketersediaan Energi dan Protein Perkapita; Ketersediaan informasi pasokan, harga dan akses pangan daerah; Peningkatan konsumsi pangan hewani; peningkatan konsumsi sayu dan buah; Peningkatan konsumsi umbi-umbian	E= ≥2400 P=≥63 kkal/kap/hr; gr/kap/hr	Kelompok masyarakat binaan (Kelompok Wanita Tani KRPL dan KPLH yang dibina dalam pemantauan pekarangan untuk pangan keluarga	24 kelompok	Terselenggaranya kegiatan dalam peningkatan pencapaian target konsumsi pangan daerah	100%	580,008,750	667,010,062	
											Pembentukan kelompok KPLH baru	10 kelompok					
											Peningkatan kapasitas kelompok wanita tani (KWT) KRPL dan KPLH Kota Cirebon	4 kelompok					
											Promosi penganekaragaman pangan hasil kelompok binaan melalui pameran di tingkat daerah, provinsi dan nasional	4 kali					
											Sosialisasi promosi pangan lokal melalui roadshow pada 7 kelurahan	210 kader					
2	9	3	2.04	3	Koordinasi dan Sinkronisasi Pemantauan dan Evaluasi Konsumsi per Kapita per Tahun	1, Peningkatan kesejahteraan dan kualitas Sumber Daya Manusia.	Meningkatknya pertanian, kelautan dan perikanan untuk mencapai kedaulatan pangan.	Kota Cirebon, Semua Kecamatan, Semua Kelurahan	Ketersediaan Energi dan Protein Perkapita; Ketersediaan informasi pasokan, harga dan akses pangan daerah; Peningkatan konsumsi pangan hewani; peningkatan konsumsi sayu dan buah; Peningkatan konsumsi umbi-umbian	E= ≥2400 P=≥63 kkal/kap/hr; gr/kap/hr	Rumusan hasil rapat koodinasi dan sinkronisasi pemantauan evaluasi konsumsi per kapita per tahun	1 rumusan	Terselenggaranya kegiatan dalam peningkatan pencapaian target konsumsi pangan daerah	100%	36,100,000	41,515,000	

Kode					Urusan/ Bidang Urusan Pemerintahan Daerah Dan Program/ Kegiatan	Prioritas Daerah	Sasaran Daerah	Lokasi	Indikator Kinerja						Pagu Indikatif (Rp.)	Prakiraan Maju (Rp.)	Keterangan
									Capaian Program		Keluaran Kegiatan		Hasil Kegiatan				Prioritas Pembangunan Nasional
									Tolok Ukur	Target	Tolok Ukur	Target	Tolok Ukur	Target			
2	**9**	**4**			**PROGRAM PENANGANAN KERAWANAN PANGAN**										**315,026,400**	**362,280,360**	
2	**9**	**4**	2.01		**Penyusunan Peta Kerentanan dan Ketahanan Pangan Kecamatan**										**39,638,400**	**45,584,160**	
2	9	4	2.01	1	Penyusunan, Pemutakhiran dan Analisis Peta Ketahanan dan Kerentanan Pangan	1, Peningkatan kesejahteraan dan kualitas Sumber Daya Manusia.	Meningkatknya pertanian, kelautan dan perikanan untuk mencapai kedaulatan pangan.	Kota Cirebon, Semua Kecamatan, Semua Kelurahan	Penanganan daerah rawan pangan	70 persen	Peta kerawanan pangan	1 dokumen	Terpenuhinya ketersediaan data berupa peta ketahanan pangan kota Cirebon	100%	39,638,400	45,584,160	
2	**9**	**4**	2.02		**Penanganan Kerawanan Pangan Kewenangan Kabupaten/Kota**										**275,388,000**	**316,696,200**	
2	9	4	2.02	1	Koordinasi dan Sinkronisasi Penanganan Kerawanan Pangan Kabupaten/Kota	1, Peningkatan kesejahteraan dan kualitas Sumber Daya Manusia.	Meningkatknya pertanian, kelautan dan perikanan untuk mencapai kedaulatan pangan.	Kota Cirebon, Semua Kecamatan, Semua Kelurahan	Penanganan daerah rawan pangan	70 persen	Daerah rawan pangan yang tertangani	22 kelurahan	Tertanganinyaa daerah rawan pangan	90%	165,388,000	190,196,200	
											Laporan SKPG bulanan dan tahunan	12 Laporan					
											Rumusan Hasil Rapat koordinasidan sinkronisasi penanganan daerah rawan pangan kota Cirebon	1 rumusan					
2	9	4	2.02	2	Pelaksanaan Pengadaan, Pengelolaan, dan Penyaluran Cadangan Pangan pada Kerawanan Pangan yang Mencakup dalam 1 (Satu) Daerah Kabupaten/Kota	1, Peningkatan kesejahteraan dan kualitas Sumber Daya Manusia.	Meningkatknya pertanian, kelautan dan perikanan untuk mencapai kedaulatan pangan.	Kota Cirebon, Semua Kecamatan, Semua Kelurahan	Penanganan daerah rawan pangan	70 persen	Bantuan makanan tambahan untuk daerah rawan pangan	22 kelurahan	Tertanganinyaa daerah rawan pangan	90%	110,000,000	126,500,000	
2	**9**	**5**			**PROGRAM PENGAWASAN KEAMANAN PANGAN**										**1,100,000,050**	**1,265,000,058**	
2	**9**	**5**	2.01		**Pelaksanaan Pengawasan Keamanan Pangan Segar Daerah Kabupaten/Kota**										**1,100,000,050**	**1,265,000,058**	
2	9	5	2.01	1	Penguatan Kelembagaan Keamanan Pangan Segar Daerah Kabupaten/Kota	1, Peningkatan kesejahteraan dan kualitas Sumber Daya Manusia.	Meningkatknya pertanian, kelautan dan perikanan untuk mencapai kedaulatan pangan.	Kota Cirebon, Semua Kecamatan, Semua Kelurahan	Pengawasan dan pembinaan keamanan pangan segar asal tumbuhan	88 persen	Dokumen Perwal tentang keamanan pangan	1 dokumen	Terwujudnya keamanan pangan segar asal tumbuhan di Kota Cirebon	88%	120,000,050	138,000,058	
											Pembinaan dan pengawasan keamanan pangan segar asal tumbuhan di kelompok tani	20 kelompok tani					
											Pembinaan dan pengawasan keamanan pangan segar asal tumbuhan di Kelompok Wanita Tani	10 Kelompom Wanita Tani					
											Pembinaan dan pengawasan keamanan pangan segar asal tumbuhan di semua pasar modern	13 pasar modern					
											Pembinaan dan pengawasan keamanan pangan segar asal tumbuhan di semua pasar tradisional	8 pasar tradisional					
											Pembinaan dan pengawasan keamanan pangan segar asal tumbuhan pada pelaku usaha pangan segar asal tumbuhan	10 pelaku usaha					
											Rapat Koordinasi Keamanan pangan pada 50 peserta dari pasar tradisional, pasar modern, KWT, Poktan, pelaku usaha dan instansi terkait	2 kali					
2	9	5	2.01	3	Registrasi Keamanan Pangan Segar Asal Tumbuhan Daerah Kabupaten/Kota	1, Peningkatan kesejahteraan dan kualitas Sumber Daya Manusia.	Meningkatknya pertanian, kelautan dan perikanan untuk mencapai kedaulatan pangan.	Kota Cirebon, Semua Kecamatan, Semua Kelurahan	Pengawasan dan pembinaan keamanan pangan segar asal tumbuhan	88 persen	Registrasi pelaku usaha pangan asal tumbuhan PDUK (Produk Dalam Negeri Usaha Kecil)	10 pelaku usaha PSAT	Terwujudnya keamanan pangan segar asal tumbuhan di Kota Cirebon	88%	30,000,000	34,500,000	

Kode					Urusan/ Bidang Urusan Pemerintahan Daerah Dan Program/ Kegiatan	Prioritas Daerah	Sasaran Daerah	Lokasi	Indikator Kinerja						Pagu Indikatif (Rp.)	Prakiraan Maju (Rp.)	Keterangan
									Capaian Program		Keluaran Kegiatan		Hasil Kegiatan				Prioritas Pembangunan Nasional
									Tolok Ukur	Target	Tolok Ukur	Target	Tolok Ukur	Target			
2	9	5	2.01	4	Rekomendasi Keamanan Pangan Segar Asal Tumbuhan Daerah Kabupaten/Kota	1, Peningkatan kesejahteraan dan kualitas Sumber Daya Manusia.	Meningkatknya pertanian, kelautan dan perikanan untuk mencapai kedaulatan pangan.	Kota Cirebon, Semua Kecamatan, Semua Kelurahan	Pengawasan dan pembinaan keamanan pangan segar asal tumbuhan	88 persen	Dokumen analisis pemantauan uji residu pestisida pada pangan segar asal tumbuhan di Kota Cirebon	1 dokumen	Terwujudnya keamanan pangan segar asal tumbuhan di Kota Cirebon	88%	50,000,000	57,500,000	
2	9	5	2.01	5	Penyediaan Sarana dan Prasarana Pengujian Mutu dan Keamanan Pangan Segar Asal Tumbuhan Daerah Kabupaten/Kota	1, Peningkatan kesejahteraan dan kualitas Sumber Daya Manusia.	Meningkatknya pertanian, kelautan dan perikanan untuk mencapai kedaulatan pangan.	Kota Cirebon, Lemah Wungkuk, Pegambiran	Pengawasan dan pembinaan keamanan pangan segar asal tumbuhan	88 persen	Pengadaan mobil dan perlengkapan penunjang laboratorium keamanan pangan keliling	1 unit	Terwujudnya keamanan pangan segar asal tumbuhan di Kota Cirebon	88%	900,000,000	1,035,000,000	
											Pengadaan Rapid tes kit	4 jenis					
											Terujinya pangan segar asal tumbuhan (PSAT)	404 sampel					

Tabel 5.1 Program dan Kegiatan Perangkat Daerah
Kota Cirebon
Tahun 2021

Unit Organisasi : 1.03.2.10.0.00.01.00 DINAS PEKERJAAN UMUM DAN PENATAAN RUANG
Sub Unit Organisasi : 1.03.2.10.0.00.01.00 DINAS PEKERJAAN UMUM DAN PENATAAN RUANG

Kode					Urusan/ Bidang Urusan Pemerintahan Daerah Dan Program/ Kegiatan	Prioritas Daerah	Sasaran Daerah	Lokasi	Indikator Kinerja						Pagu Indikatif (Rp.)	Prakiraan Maju (Rp.)	Keterangan
									Capaian Program		Keluaran Kegiatan		Hasil Kegiatan				Prioritas Pembangunan Nasional
									Tolok Ukur	Target	Tolok Ukur	Target	Tolok Ukur	Target			
2					**URUSAN PEMERINTAHAN WAJIB YANG TIDAK BERKAITAN DENGAN PELAYANAN DASAR**												
2	**10**				**URUSAN PEMERINTAHAN BIDANG PERTANAHAN**										**130,892,700**	**150,526,605**	
2	**10**	**10**			**PROGRAM PENATAGUNAAN TANAH**										**130,892,700**	**150,526,605**	
2	**10**	**10**	2.01		**Penggunaan Tanah yang Hamparannya dalam satu Daerah Kabupaten/Kota**										**130,892,700**	**150,526,605**	
2	10	10	2.01	1	Koordinasi dan Sinkronisasi Perencanaan Penggunaan Tanah	2. Akselerasi pertumbuhan dan pemerataan pembangunan berkelanjutan.	Meningkatnya kualitas lingkungan hidup dan pengendalian dampak perubahan iklim	Kota Cirebon, Semua Kecamatan, Semua Kelurahan	Terwujudnya Perencanaan dan Pengadaan Tanah untuk Fasilitas Umum	1 Lokasi	Dokumen monitoring dan evaluasi	2 dokumen	Terselenggaraanya pengadaan tahan untuk kepentingan umum	100 Persen	130,892,700	150,526,605	
											Dokumen perencanaan dan pendataan tanah	2 dokumen					

Tabel 5.1 Program dan Kegiatan Perangkat Daerah
Kota Cirebon
Tahun 2021

Unit Organisasi : 2.11.0.00.0.00.01.00 DINAS LINGKUNGAN HIDUP
Sub Unit Organisasi : 2.11.0.00.0.00.01.00 DINAS LINGKUNGAN HIDUP

Kode					Urusan/ Bidang Urusan Pemerintahan Daerah Dan Program/ Kegiatan	Prioritas Daerah	Sasaran Daerah	Lokasi	Indikator Kinerja						Pagu Indikatif (Rp.)	Prakiraan Maju (Rp.)	Keterangan
									Capaian Program		Keluaran Kegiatan		Hasil Kegiatan				Prioritas Pembangunan Nasional
									Tolok Ukur	Target	Tolok Ukur	Target	Tolok Ukur	Target			
2					**URUSAN PEMERINTAHAN WAJIB YANG TIDAK BERKAITAN DENGAN PELAYANAN DASAR**												
2	**11**				**URUSAN PEMERINTAHAN BIDANG LINGKUNGAN HIDUP**										**61,530,574,803**	**70,760,161,022**	
2	**11**	**2**			**PROGRAM PERENCANAAN LINGKUNGAN HIDUP**										**499,450,674**	**574,368,275**	
2	**11**	**2**	2.01		**Rencana Perlindungan dan Pengelolaan Lingkungan Hidup (RPPLH) Kabupaten/Kota**										**147,509,000**	**169,635,350**	
2	11	2	2.01	1	Penyusunan dan Penetapan RPPLH Kabupaten/Kota	5. Reformasi birokrasi dan peningkatan kualitas pelayanan publik.	Meningkatnya kualitas lingkungan hidup dan pengendalian dampak perubahan iklim	Semua Kabupaten/Kota, Semua Kecamatan, Semua Kelurahan	Terintegrasinya RPPLH dalam rencana pembangunan kota; Terselenggaranya KLHS untuk K/R/P Tingkat Daerah; Tersusunnya RPPLH Kabupaten/Kota	ada; ada; 0 -	Naskah Akademik RPPLH	1 Dokumen	Tersusunnya RPPLH Kota Cirebon	100%	147,509,000	169,635,350	
											RAPERDA RPPLH	1 Dokumen					
2	**11**	**2**	2.02		**Penyelenggaran Kajian Lingkungan Hidup Streategis (KLHS) Kabupaten/Kota**										**351,941,674**	**404,732,925**	
2	11	2	2.02	1	Pembuatan dan Pelaksanaan KLHS Rencana Tata Ruang	5. Reformasi birokrasi dan peningkatan kualitas pelayanan publik.	Meningkatnya kualitas lingkungan hidup dan pengendalian dampak perubahan iklim	Semua Kabupaten/Kota, Semua Kecamatan, Semua Kelurahan	Terintegrasinya RPPLH dalam rencana pembangunan kota; Terselenggaranya KLHS untuk K/R/P Tingkat Daerah; Tersusunnya RPPLH Kabupaten/Kota	ada; ada; 0 -	KLHS RTRW dan KLHS RDTR	2 Dokumen	Tersusunnya KLHS RTRW , RDTR dan Dokumen Daya Dukung Daya Tampung	100%	280,861,672	322,990,923	
2	11	2	2.02	3	Pembuatan dan Pelaksanaan KLHS untuk KRP yang Berpotensi Menimbulkan Dampak/Resiko Lingkungan Hidup	5. Reformasi birokrasi dan peningkatan kualitas pelayanan publik.	Meningkatnya kualitas lingkungan hidup dan pengendalian dampak perubahan iklim	Semua Kabupaten/Kota, Semua Kecamatan, Semua Kelurahan	Terintegrasinya RPPLH dalam rencana pembangunan kota; Terselenggaranya KLHS untuk K/R/P Tingkat Daerah; Tersusunnya RPPLH Kabupaten/Kota	ada; ada; 0 -	Dokumen Daya Dukung Daya Tampung Sektor Perdagangan dan Jasa	1 dokumen	Tersusunnya KLHS RTRW , RDTR dan Dokumen Daya Dukung Daya Tampung	100%	71,080,002	81,742,002	
2	**11**	**3**			**PROGRAM PENGENDALIAN PENCEMARAN DAN/ATAU KERUSAKAN LINGKUNGAN HIDUP**										**1,361,443,742**	**1,565,660,303**	
2	**11**	**3**	2.01		**Pencegahan Pencemaran dan/atau Kerusakan Lingkungan Hidup Kabupaten/Kota**										**883,808,107**	**1,016,379,323**	
2	11	3	2.01	1	Koordinasi, Sinkronisasi dan Pelaksanaan Pencegahan Pencemaran Lingkungan Hidup Dilaksanakan terhadap Media Tanah, Air, Udara dan Laut	5. Reformasi birokrasi dan peningkatan kualitas pelayanan publik.	Meningkatnya kualitas lingkungan hidup dan pengendalian dampak perubahan iklim	Kota Cirebon, Semua Kecamatan, Semua Kelurahan	Persentase peningkatan jumlah wilayah yang memiliki kapasitas adaptasi & mitigasi perubahan iklim; Terwujudnya penyelenggaraan investigasi GRK	6,07; 100 persen	Alat Laboratorium Pemantauan Kualitas Lingkungan	2 unit	Tersedianya data kualitas air sungai, air laut, air bawah tanah dan udara ambien di Kota Cirebon;Terlaksananya upaya Adaptasi dan Mitigasi perubahann iklim	100%	523,386,467	601,894,437	
											Bahan Kimia Pengujian	20 jenis					
											Dokumen Penentuan Baku Mutu Lingkungan	1 dokumen					
											Laporan Hasil Pemantauan Kualitas Lingkungan	1 dokumen					
											Laporan Kinerja Non PNS dengan Perjanjian kinerja	1 dokumen					
											Pemeliharaan Alat Laboratorium Pemantauan Kualitas Lingkungan	2 unit					
2	11	3	2.01	2	Koordinasi, Sinkronisasi dan Pelaksanaan Pengendalian Emisi Gas Rumah Kaca, Mitigasi dan Adaptasi Perubahan Iklim	5. Reformasi birokrasi dan peningkatan kualitas pelayanan publik.	Meningkatnya kualitas lingkungan hidup dan pengendalian dampak perubahan iklim	Kota Cirebon, Semua Kecamatan, Semua Kelurahan	Persentase peningkatan jumlah wilayah yang memiliki kapasitas adaptasi & mitigasi perubahan iklim; Terwujudnya penyelenggaraan investigasi GRK	6,07; 100 persen			Tersedianya data kualitas air sungai, air laut, air bawah tanah dan udara ambien di Kota Cirebon;Terlaksananya upaya Adaptasi dan Mitigasi perubahann iklim	100%	360,421,640	414,484,886	
											Dokumen Inventarisasi GRK	1 Dokumen					
											Dokumen Rencana Aksi Gas Rumah Kaca	1 Dokumen					
											kampung Iklim Utama	1 Kampung					
											Laporan Kinerja Tenaga Kerja Non PNS Dengan Perjanjian Kerja	1 Dokumen					

Kode					Urusan/ Bidang Urusan Pemerintahan Daerah Dan Program/ Kegiatan	Prioritas Daerah	Sasaran Daerah	Lokasi	Indikator Kinerja						Pagu Indikatif (Rp.)	Prakiraan Maju (Rp.)	Keterangan
									Capaian Program		Keluaran Kegiatan		Hasil Kegiatan				Prioritas Pembangunan Nasional
									Tolok Ukur	Target	Tolok Ukur	Target	Tolok Ukur	Target			
2	**11**	**3**	2.02		**Penanggulangan Pencemaran dan/atau Kerusakan Lingkungan Hidup Kabupaten/Kota**										**180,923,835**	**208,062,410**	
2	11	3	2.02	1	Pemberian Informasi Peringatan Pencemaran dan/atau Kerusakan Lingkungan Hidup pada Masyarakat	5. Reformasi birokrasi dan peningkatan kualitas pelayanan publik.	Meningkatnya kualitas lingkungan hidup dan pengendalian dampak perubahan iklim	Semua Kabupaten/Kota, Semua Kecamatan, Semua Kelurahan	Indeks kualitas air; Indeks kualitas tutupan lahan; Indeks kualitas udara; Persentase luas lahan konservasi; Persentase peningkatan jumlah wilayah yang memiliki kapasitas adaptasi & mitigasi perubahan iklim; Terwujudnya penyelenggaraan investigasi GRK	31,49; 32,67; 78,30; 0,48; 6,07; 100 poin;poin;poin;persen; persen; persen	Amdal	1 Dokumen	Tersedianya Data Indeks Kualitas Lingkungan (Indeks Kualitas Air, Indeks Kualitas Udara, dan Indeks Tutupan Lahan); Laporan Rekomendasi Penilaian Dokumen Lingkungan UKL-UPL / DPLH , SPPL	100%	180,923,835	208,062,410	
											Dokumen Indeks Kualitas Lingkungan Hidup (DIKLH)	1 Dokumen					
											Dokumen Informasi Kinerja Pengelolaan Lingkungan Hidup Daerah (DIKPLHD)	1 Dokumen					
											Laporan Kinerja Non PNS dengan Perjanjian Kerja	1 Dokumen					
											Laporan Rekomendasi Penilaian Dokumen Lingkungan UKL-UPL/DPLH, SPPL per semster	2 Laporan					
											Sosialisasi D3TL dan IKLH	1 Kali					
											Sosialisasi Dokumen Lingkungan	1 Kali					
2	**11**	**3**	2.03		**Pemulihan Pencemaran dan/atau Kerusakan Lingkungan Hidup Kabupaten/Kota**										**296,711,800**	**341,218,570**	
2	11	3	2.03	1	Koordinasi dan Sinkronisasi Penghentian Sumber Pencemaran		Meningkatnya kualitas lingkungan hidup dan pengendalian dampak perubahan iklim	Kota Cirebon, Semua Kecamatan, Semua Kelurahan	Indeks kualitas air; Indeks kualitas tutupan lahan; Indeks kualitas udara; Persentase luas lahan konservasi; Persentase peningkatan jumlah wilayah yang memiliki kapasitas adaptasi & mitigasi perubahan iklim; Terwujudnya penyelenggaraan investigasi GRK	31,49; 32,67; 78,30; 0,48; 6,07; 100 poin;poin;poin;persen; persen; persen	Dokumen monev sanitasi	1 dokumen	Meningkatkan upaya pengendalian pencemaran air dan udara;Tersedianya data dan informasi kondisi kerusakan lahan dan tanah bekas penambangan galian c;Terlaksananya upaya pemeliharaan dan pengembangan mangrove di pantai Kota Cirebon;Mengurangi dampak pencemaran lingkungan yang dihasilkan dari kegiatan pelaku usaha	100%	110,602,000	127,192,300	
											Dokumen pengendalian pencemaran air limbah	1 dokumen					
											Dokumen pengendalian pencemaran udara	1 dokumen					
											Laporan kinerja non PNS dengan perjanjian kerja	1 dokumen					
2	11	3	2.03	3	Koordinasi, Sinkronisasi dan Pelaksanaan Remediasi		Meningkatnya kualitas lingkungan hidup dan pengendalian dampak perubahan iklim	Kota Cirebon, Semua Kecamatan, Semua Kelurahan	Indeks kualitas air; Indeks kualitas tutupan lahan; Indeks kualitas udara; Persentase luas lahan konservasi; Persentase peningkatan jumlah wilayah yang memiliki kapasitas adaptasi & mitigasi perubahan iklim; Terwujudnya penyelenggaraan investigasi GRK	31,49; 32,67; 78,30; 0,48; 6,07; 100 poin;poin;poin;persen; persen; persen	Dokumen penanggulangan pemulihan pencemaran lingkungan	1 dokumen	Meningkatkan upaya pengendalian pencemaran air dan udara;Tersedianya data dan informasi kondisi kerusakan lahan dan tanah bekas penambangan galian c;Terlaksananya upaya pemeliharaan dan pengembangan mangrove di pantai Kota Cirebon;Mengurangi dampak pencemaran lingkungan yang dihasilkan dari kegiatan pelaku usaha	100%	13,531,000	15,560,650	

Kode					Urusan/ Bidang Urusan Pemerintahan Daerah Dan Program/ Kegiatan	Prioritas Daerah	Sasaran Daerah	Lokasi	Indikator Kinerja						Pagu Indikatif (Rp.)	Prakiraan Maju (Rp.)	Keterangan
									Capaian Program		Keluaran Kegiatan		Hasil Kegiatan				Prioritas Pembangunan Nasional
									Tolok Ukur	Target	Tolok Ukur	Target	Tolok Ukur	Target			
2	11	3	2.03	4	Koordinasi, Sinkronisasi dan Pelaksanaan Rehabilitasi		Meningkatnya kualitas lingkungan hidup dan pengendalian dampak perubahan iklim	Semua Kabupaten/Kota, Semua Kecamatan, Semua Kelurahan	Indeks kualitas air; Indeks kualitas tutupan lahan; Indeks kualitas udara; Persentase luas lahan konservasi; Persentase peningkatan jumlah wilayah yang memiliki kapasitas adaptasi & mitigasi perubahan iklim; Terwujudnya penyelenggaraan investigasi GRK	31,49; 32,67; 78,30; 0,48; 6,07; 100 poin;poin;poin;persen; persen; persen	Dokumen Profil Kerusakan lingkungan	1 Dokumen	Meningkatkan upaya pengendalian pencemaran air dan udara;Tersedianya data dan informasi kondisi kerusakan lahan dan tanah bekas penambangan galian c;Terlaksananya upaya pemeliharaan dan pengembangan mangrove di pantai Kota Cirebon;Mengurangi dampak pencemaran lingkungan yang dihasilkan dari kegiatan pelaku usaha	100%	172,578,800	198,465,620	
											Laporan Kinerja Non PNS dengan Perjanjian Kerja	1 Dokumen					
											Pembebasan lahan bekas galian pasir/ tanah/batu	5000 Meter Persegi					
											Penghijauan Lahan/ Tanah Bekas Galian Pasir/ Tanah/ Batu	5000 Meter Persegi					
											Sosialisasi Pembinaan perusakan galian penambangan pasir terhadap lingkungan dan perekonomian masyarakat lanjutan	3 Kali					
2	**11**	**4**			**PROGRAM PENGELOLAAN KEANEKARAGAMAN HAYATI (KEHATI)**										**260,862,225**	**299,991,559**	
2	**11**	**4**	2.01		**Pengelolaan Keanekaragaman Hayati Kabupaten/Kota**										**260,862,225**	**299,991,559**	
2	11	4	2.01	5	Pengelolaan Taman Keanekaragaman Hayati Lainnya	5. Reformasi birokrasi dan peningkatan kualitas pelayanan publik.	Meningkatnya kualitas lingkungan hidup dan pengendalian dampak perubahan iklim	Kota Cirebon, Semua Kecamatan, Semua Kelurahan	Persentase Peningkatan Keanekaragaman Hayati	50,00 persen	Laporan Kinerja Tenaga Kerja Non PNS Dengan Perjanjian Kerja	1 Dokumen	Tercapainya peningkatan penataan Taman Kehati sebagai kawasan pelestarian alam	100%	260,862,225	299,991,559	
											Pemeliharaan Taman Kehati	5 Jenis					
											Pengadaan Sarpras Penunjang Taman Kehati (Toilet, Pintu Pagar, Papan Nama, Sumur Bor)	4 Jenis					
2	**11**	**5**			**PROGRAM PENGENDALIAN BAHAN BERBAHAYA DAN BERACUN (B3) DAN LIMBAH BAHAN BERBAHAYA DAN BERACUN (LIMBAH B3)**										**769,026,900**	**884,380,935**	
2	**11**	**5**	2.01		**Penyimpanan Sementara Limbah B3**										**115,380,000**	**132,687,000**	
2	11	5	2.01	2	Verifikasi Lapangan untuk Memastikan Pemenuhan Persyaratan Administrasi dan Teknis Penyimpanan Sementara Limbah B3	2. Akselerasi pertumbuhan dan pemerataan pembangunan berkelanjutan.	Meningkatnya kualitas lingkungan hidup dan pengendalian dampak perubahan iklim	Kota Cirebon, Semua Kecamatan, Semua Kelurahan	Persentase ijin pengelolaan sampah oleh swasta yang diterbitkan	100 persen	Dokumen Laporan Pembinaan Pengelolaan Limbah B3 Kegiatan Fasyankes Mandiri dan Pengobatan Tradisional	1 Dokumen	Tersusunya Laporan Perijinan pengelolaan Limbah B3	100%	115,380,000	132,687,000	
											Dokumen Laporan Perijinan pengelolaan Limbah B3	1 Dokumen					
											Pengadaan Safety Box	30 Buah					
											Pengadaan Wheel Bin	30 Buah					
2	**11**	**5**	2.02		**Pengumpulan Limbah B3 dalam 1 (satu) Daerah Kabupaten/Kota**										**653,646,900**	**751,693,935**	
2	11	5	2.02	2	Koordinasi dan Sinkronisasi Pengelolaan Limbah B3 dengan Pemerintah Provinsi dalam Rangka Pengangkutan, Pemanfaatan, Pengolahan, dan/atau Penimbunan	2. Akselerasi pertumbuhan dan pemerataan pembangunan berkelanjutan.	Meningkatnya kualitas lingkungan hidup dan pengendalian dampak perubahan iklim	Kota Cirebon, Semua Kecamatan, Semua Kelurahan	Persentase ijin pengelolaan sampah oleh swasta yang diterbitkan	100 persen	Dokumen Kajian Kebijakan Pengelolaan Sampah Spesifik yang Mengandung Limbah B3	1 Dokumen	Terlaksananya pengelolaan Limbah B3	100%	653,646,900	751,693,935	
											Dokumen Pengendalian Limbah B3	1 Dokumen					
											Laporan Kinerja Non PNS dengan Perjanjian Kerja	1 Dokumen					
											Pengelolaan Sampah spesifik yang mengandung Limbah B3 oleh pihak yang berizin	12 Laporan					
											Sosialisasi Pengelolaan Limbah B3	5 Kali					

Kode					Urusan/ Bidang Urusan Pemerintahan Daerah Dan Program/ Kegiatan	Prioritas Daerah	Sasaran Daerah	Lokasi	Indikator Kinerja						Pagu Indikatif (Rp.)	Prakiraan Maju (Rp.)	Keterangan
									Capaian Program		Keluaran Kegiatan		Hasil Kegiatan				Prioritas Pembangunan Nasional
									Tolok Ukur	Target	Tolok Ukur	Target	Tolok Ukur	Target			
2	**11**	**6**			**PROGRAM PEMBINAAN DAN PENGAWASAN TERHADAP IZIN LINGKUNGAN DAN IZIN PERLINDUNGAN DAN PENGELOLAAN LINGKUNGAN HIDUP (PPLH)**										**120,640,600**	**138,736,690**	
2	**11**	**6**	2.01		**Pembinaan dan Pengawasan Terhadap Usaha dan/atau Kegiatan yang Izin Lingkungan dan Izin PPLH diterbitkan oleh Pemerintah Daerah Kabupaten/Kota**										**120,640,600**	**138,736,690**	
2	11	6	2.01	1	Fasilitasi Pemenuhan Ketentuan dan Kewajiban Izin Lingkungan dan/atau Izin PPLH	2. Akselerasi pertumbuhan dan pemerataan pembangunan berkelanjutan.	Meningkatnya kualitas lingkungan hidup dan pengendalian dampak perubahan iklim	Kota Cirebon, Semua Kecamatan, Semua Kelurahan	Cakupan Pembinaan dan Pengawasan Terkait Ketaatan Penangungjawab Usaha dan/atau Kegiatan yang Diawasi Ketaatannya Terhadap Ijin Lingkungan, Ijin PPLH dan PUU LH yang Diterbitkan Oleh pemerintah Daerah Kota	60 persen	Media Sosialisasi Sitarling	1 jenis	Tersedianya data-data pengawasan terhadap pelaku usaha dan/atau kegiatan yang memiliki ijin lingkungan;Meningkatnya pengetahuan dan ketaatan para pelaku usaha serta masyarakat terhadap Perda PPLH dan Pengelolaan sampah	100%	79,779,600	91,746,540	
											Sistem Informasi Pengawasan Sadar Lingkungan (Sitarling)	1 sistem					
2	11	6	2.01	3	Pengawasan Usaha dan/atau Kegiatan yang Izin Lingkungan Hidup, Izin PPLH yang Diterbitkan oleh Pemerintah Daerah Kabupaten/Kota	2. Akselerasi pertumbuhan dan pemerataan pembangunan berkelanjutan.	Meningkatnya kualitas lingkungan hidup dan pengendalian dampak perubahan iklim	Kota Cirebon, Semua Kecamatan, Semua Kelurahan	Cakupan Pembinaan dan Pengawasan Terkait Ketaatan Penangungjawab Usaha dan/atau Kegiatan yang Diawasi Ketaatannya Terhadap Ijin Lingkungan, Ijin PPLH dan PUU LH yang Diterbitkan Oleh pemerintah Daerah Kota	60 persen	Dokumen Pengawasan Pelaksanaan Perijinan dan Peraturan Perundangan Bidang LH	1 Dokumen	Tersedianya data-data pengawasan terhadap pelaku usaha dan/atau kegiatan yang memiliki ijin lingkungan;Meningkatnya pengetahuan dan ketaatan para pelaku usaha serta masyarakat terhadap Perda PPLH dan Pengelolaan sampah	100%	28,075,000	32,286,250	
2	11	6	2.01	4	Koordinasi dan Sinkronisasi Pengawasan dan Penerapan Sanksi Upaya dan Rencana PPLH	2. Akselerasi pertumbuhan dan pemerataan pembangunan berkelanjutan.	Meningkatnya kualitas lingkungan hidup dan pengendalian dampak perubahan iklim	Kota Cirebon, Semua Kecamatan, Semua Kelurahan	Cakupan Pembinaan dan Pengawasan Terkait Ketaatan Penangungjawab Usaha dan/atau Kegiatan yang Diawasi Ketaatannya Terhadap Ijin Lingkungan, Ijin PPLH dan PUU LH yang Diterbitkan Oleh pemerintah Daerah Kota	60 persen	Data Identifikasi Pelanggaran Bidang Lingkungan Hidup Tingkat RW	1 Dokumen	Tersedianya data-data pengawasan terhadap pelaku usaha dan/atau kegiatan yang memiliki ijin lingkungan;Meningkatnya pengetahuan dan ketaatan para pelaku usaha serta masyarakat terhadap Perda PPLH dan Pengelolaan sampah	100%	12,786,000	14,703,900	
											Dokumen Penerapan Sanksi Administrasi Bidang LH	1 Dokumen					
2	**11**	**7**			**PROGRAM PENGAKUAN KEBERADAAN MASYARAKAT HUKUM ADAT (MHA), KEARIFAN LOKAL DAN HAK MHA YANG TERKAIT DENGAN PPLH**										**81,908,168**	**94,194,393**	
2	**11**	**7**	2.01		**Pengakuan MHA, Kearifan Lokal, Pengetahuan Tradisional dan Hak MHA yang terkait dengan PPLH**										**81,908,168**	**94,194,393**	
2	11	7	2.01	1	Koordinasi, Sinkronisasi, Penyediaan Data dan Informasi Pengakuan Keberadaan MHA Kearifan Lokal atau Pengetahuan Tradisional dan Hak Kearifan Lokal atau Pengetahuan Tradisional dan Hak MHA terkait dengan PPLH	2. Akselerasi pertumbuhan dan pemerataan pembangunan berkelanjutan.	Meningkatnya kualitas lingkungan hidup dan pengendalian dampak perubahan iklim	Kota Cirebon, Lemah Wungkuk, Kesepuhan	Penetapan Hak MHA	1 kali	Dokumen Inventarisasi Masyarakat Hukum Adat (MHA) dan Kearifan Lokal Bidang LH	1 Dokumen	Tersedianya Data Masyarakat Hukum Adat (MHA) dan Kearifan Lokal Bidang Lingkungan Hidup	100%	81,908,168	94,194,393	
2	**11**	**8**			**PROGRAM PENINGKATAN PENDIDIKAN, PELATIHAN DAN PENYULUHAN LINGKUNGAN HIDUP UNTUK MASYARAKAT**										**267,703,500**	**307,859,025**	
2	**11**	**8**	2.01		**Penyelenggaraan Pendidikan, Pelatihan, dan Penyuluhan Lingkungan Hidup untuk Lembaga Kemasyarakatan Tingkat Daerah Kabupaten/Kota**										**267,703,500**	**307,859,025**	
2	11	8	2.01	1	Peningkatan Kapasitas dan Kompetensi Sumber Daya Manusia Bidang Lingkungan Hidup untuk Lembaga Kemasyarakatan	2. Akselerasi pertumbuhan dan pemerataan pembangunan berkelanjutan.	Meningkatnya kualitas lingkungan hidup dan pengendalian dampak perubahan iklim	Kota Cirebon, Semua Kecamatan, Semua Kelurahan	Pendidikan dan Pelatihan Masyarakat	1 kali	Media Sosialisasi Bidang LH	3 Jenis	Terlaksananya Pembinaan Kelompok Masyarakat Peduli Lingkungan Hidup dan Mengajak Masyarakat Agar Lebih Peduli Terhadap Lingkungan hidup	100%	139,204,000	160,084,600	
											Pemeliharaan Papan Larangan/Himbauan Bidang LH	25 Unit					
2	11	8	2.01	2	Pendampingan Gerakan Peduli Lingkungan Hidup	2. Akselerasi pertumbuhan dan pemerataan pembangunan berkelanjutan.	Meningkatnya kualitas lingkungan hidup dan pengendalian dampak perubahan iklim	Kota Cirebon, Semua Kecamatan, Semua Kelurahan	Pendidikan dan Pelatihan Masyarakat	1 kali	Dokumen Pendampingan Kelompok Masyarakat Peduli Lingkungan Hidup	1 Dokumen	Terlaksananya Pembinaan Kelompok Masyarakat Peduli Lingkungan Hidup dan Mengajak Masyarakat Agar Lebih Peduli Terhadap Lingkungan hidup	100%	128,499,500	147,774,425	

Kode					Urusan/ Bidang Urusan Pemerintahan Daerah Dan Program/ Kegiatan	Prioritas Daerah	Sasaran Daerah	Lokasi	Indikator Kinerja						Pagu Indikatif (Rp.)	Prakiraan Maju (Rp.)	Keterangan
									Capaian Program		Keluaran Kegiatan		Hasil Kegiatan				Prioritas Pembangunan Nasional
									Tolok Ukur	Target	Tolok Ukur	Target	Tolok Ukur	Target			
2	**11**	**9**			**PROGRAM PENGHARGAAN LINGKUNGAN HIDUP UNTUK MASYARAKAT**										**374,720,400**	**430,928,460**	
2	**11**	**9**	2.01		**Pemberian Penghargaan Lingkungan Hidup Tingkat Daerah Kabupaten/Kota**										**374,720,400**	**430,928,460**	
2	11	9	2.01	1	Penilaian Kinerja Masyarakat/Lembaga Masyarakat/Dunia Usaha/Dunia Pendidikan/Filantropi dalam Perlindungan dan Pengelolaan Lingkungan Hidup	2. Akselerasi pertumbuhan dan pemerataan pembangunan berkelanjutan.	Meningkatnya kualitas lingkungan hidup dan pengendalian dampak perubahan iklim	Kota Cirebon, Semua Kecamatan, Semua Kelurahan	Meningkatnya Jumlah Event Pelaksanaan Pengelolaan Lingkungan yang Melibatkan Masyarakat; Pemberian penghargaan lingkungan hidup	4; ada kali/tahun	Jumlah Pohon yang akan ditanam pada Hari Menanam Pohon Indonesia	60 Pohon	Diraihnya Sekolah Berbudaya Lingkungan;Meningkatnya Kepedulian Masyarakat Dalam Pengelolaan Lingkungan Hidup	100%	374,720,400	430,928,460	
											Laporan Kinerja Non PNS berdasarkan perjanjian kerja	1 Laporan					
											Laporan Peringatan Hari Lingkungan Hidup	1 Laporan					
											Sekolah Adiwiyata	3 Sekolah					
2	**11**	**10**			**PROGRAM PENANGANAN PENGADUAN LINGKUNGAN HIDUP**										**124,052,668**	**142,660,568**	
2	**11**	**10**	2.01		**Penyelesaian Pengaduan Masyarakat di Bidang Perlindungan dan Pengelolaan Lingkungan Hidup (PPLH) Kabupaten/Kota**										**124,052,668**	**142,660,568**	
2	11	10	2.01	1	Pengelolaan Pengaduan Masyarakat terhadap PPLH Kabupaten/Kota	2. Akselerasi pertumbuhan dan pemerataan pembangunan berkelanjutan.	Meningkatnya kualitas lingkungan hidup dan pengendalian dampak perubahan iklim	Kota Cirebon, Semua Kecamatan, Semua Kelurahan	Penanganan Pengaduan Masyarakat terkait izin lingkungan, izin PPLH dan PUU LH yang di terbitkan oleh Pemerintah daerah Kabupaten/Kota, lokasi usaha dan dampaknya di Daerah Kabupaten /Kota (pengaduan masyarakat yang tertangani dibagi total pengaduan masyarakat yang teregristrasi dikali seratus persen)	100 persen	Dokumen Pengelolaan Pengaduan Dugaan Pencemaran dan/atau Kerusakan Lingkungan	1 Dokumen	Pelaku usaha dan/atau kegiatan masyarakat	100%	72,904,000	83,839,600	
											Media Sosialisasi Pengelolaan Pengaduan Dugaan Pencemaran dan/atau Kerusakan Lingkungan	3 jenis					
											Sosialisasi Pengelolaan Pengaduan Dugaan Pencemaran dan/atau Kerusakan Lingkungan	5 kali					
2	11	10	2.01	2	Koordinasi dan Sinkronisasi Penerapan Sanksi Administrasi, Penyelesaian Sengketa, dan/atau Penyidikan Lingkungan Hidup di Luar Pengadilan atau melalui Pengadilan	2. Akselerasi pertumbuhan dan pemerataan pembangunan berkelanjutan.	Meningkatnya kualitas lingkungan hidup dan pengendalian dampak perubahan iklim	Kota Cirebon, Semua Kecamatan, Semua Kelurahan	Penanganan Pengaduan Masyarakat terkait izin lingkungan, izin PPLH dan PUU LH yang di terbitkan oleh Pemerintah daerah Kabupaten/Kota, lokasi usaha dan dampaknya di Daerah Kabupaten /Kota (pengaduan masyarakat yang tertangani dibagi total pengaduan masyarakat yang teregristrasi dikali seratus persen)	100 persen	Dokumen Penyelesaian Sengketa Lingkungan Hidup	1 Dokumen	Pelaku usaha dan/atau kegiatan masyarakat	100%	51,148,668	58,820,968	
2	**11**	**11**			**PROGRAM PENGELOLAAN PERSAMPAHAN**										**28,955,410,140**	**33,298,721,660**	
2	**11**	**11**	2.01		**Pengelolaan Sampah**										**28,955,410,140**	**33,298,721,660**	
2	11	11	2.01	1	Penyusunan Kebijakan dan Strategi Daerah Pengelolaan Sampah Kabupaten/Kota		Meningkatnya kualitas lingkungan hidup dan pengendalian dampak perubahan iklim	Kota Cirebon, Semua Kecamatan, Semua Kelurahan	Prosentase cakupan jumlah sampah yang tertangani; Prosentase jumlah sampah yang terkurangi melalui 3R; Operasionalisasi TPA/TPST/SPA di Kabupaten/Kota; Persentase izin pengelolaan sampah oleh swasta yang diterbitkan; Persentase pengelolaan sampah oleh swasta yang taat terhadap peraturan perundang-undangan	74; 24; 75; 100; 100 persen; persen; skor; persen; persen; persen	Dokumen Kajian kebutuhan bahan bakar minyak kendaraan operasional	1 dokumen	Terlaksananya Penanganan, pengurangan, Penyusunan kebijakan dan Pengadaan Sarana Prasarana Persampahan;	100%	490,560,000	564,144,000	
											Dokumen Kajian Penerapan TPS Mobile	1 dokumen					
											Dokumen Kajian Timbulan Sampah Kota Cirebon	1 dokumen					
											Dokumen Revisi Masterplan Persampahan Tahun 2012	1 dokumen					

Kode					Urusan/ Bidang Urusan Pemerintahan Daerah Dan Program/ Kegiatan	Prioritas Daerah	Sasaran Daerah	Lokasi	Indikator Kinerja						Pagu Indikatif (Rp.)	Prakiraan Maju (Rp.)	Keterangan
									Capaian Program		Keluaran Kegiatan		Hasil Kegiatan				Prioritas Pembangunan Nasional
									Tolok Ukur	Target	Tolok Ukur	Target	Tolok Ukur	Target			
2	11	11	2.01	2	Pengurangan Sampah dengan melakukan Pembatasan, Pendauran Ulang dan Pemanfaatan Kembali	2. Akselerasi pertumbuhan dan pemerataan pembangunan berkelanjutan.	Meningkatnya kualitas lingkungan hidup dan pengendalian dampak perubahan iklim	Semua Kabupaten/Kota, Semua Kecamatan, Semua Kelurahan	Prosentase cakupan jumlah sampah yang tertangani; Prosentase jumlah sampah yang terkurangi melalui 3R; Operasionalisasi TPA/TPST/SPA di Kabupaten/Kota; Persentase izin pengelolaan sampah oleh swasta yang diterbitkan; Persentase pengelolaan sampah oleh swasta yang taat terhadap peraturan perundang-undangan	74; 24; 75; 100; 100 persen; persen; skor; persen; persen; persen	Mesin cetak hasil cacahan plastik	1 unit	Terlaksananya Penanganan, pengurangan, Penyusunan kebijakan dan Pengadaan Sarana Prasarana Persampahan;	100%	2,017,104,040	2,319,669,646	
											Pembangunan TPST (Bank Sampah Induk)	400 m2					
											Pemeliharaan Sarana Pusat daur ulang Sampah	4 jenis					
											Perlengakapan dan Peralatan Pusat Daur Ulang Sampah	25 orang					
											Perlengkapan Operasional PDU	4 jenis					
											Sarana dan Prasarana TPST (Bank Sampah Induk)	4 jenis					
											Sarana pendukung bank sampah	4 jenis					
											tempat sampah terpilah	400 unit					
											Tenaga Pengelola Pusat Daur Ulang Sampah	25 orang					
2	11	11	2.01	3	Penanganan Sampah dengan Melakukan Pemilahan, Pengumpulan, Pengangkutan, Pengolahan, dan Pemrosesan Akhir Sampah di TPA/TPST/SPA Kabupaten/Kota	5. Reformasi birokrasi dan peningkatan kualitas pelayanan publik.	Meningkatnya kualitas lingkungan hidup dan pengendalian dampak perubahan iklim	Kota Cirebon, Semua Kecamatan, Semua Kelurahan	Prosentase cakupan jumlah sampah yang tertangani; Prosentase jumlah sampah yang terkurangi melalui 3R; Operasionalisasi TPA/TPST/SPA di Kabupaten/Kota; Persentase izin pengelolaan sampah oleh swasta yang diterbitkan; Persentase pengelolaan sampah oleh swasta yang taat terhadap peraturan perundang-undangan	74; 24; 75; 100; 100 persen; persen; skor; persen; persen; persen	Bahan Bakar Minyak, pemeliharaan , Suku Cadang, Pelumas Kendaraan Operasional TPA	5 kendaraan	Terlaksananya Penanganan, pengurangan, Penyusunan kebijakan dan Pengadaan Sarana Prasarana Persampahan;	100%	3,000,596,060	3,450,685,469	
											Dokumen Pelaporan Pelaksanaan RKL/RPL TPA Kopi Luhur	1 Dokumen					
											Jasa appraisal tanah	1 dokumen					
											Jasa Kebersihan TPA	3 orang					
											makan dan minum harian pegawai	264 hari					
											Obat anti bau sampah dan lalat	2 jenis					
											Pembebasan Lahan TPA	2000 m2					
											Pengemudi Kendaraan UPT TPA	1 orang					
											Pengganti Transport Non ASN hari-hari besar	14 orang					
											Perbaikan hanggar alat berat	1 lokasi					
											Tanah Urug TPA Kopi Luhur	500 rit					
											Tenaga Asisten Operator Alat Berat TPA	2 orang					
											Tenaga Pencuci Kendaraan UPT TPA	2 orang					
											Tenaga Pengamanan TPA	8 orang					
2	11	11	2.01	3	Penanganan Sampah dengan Melakukan Pemilahan, Pengumpulan, Pengangkutan, Pengolahan, dan Pemrosesan Akhir Sampah di TPA/TPST/SPA Kabupaten/Kota	5. Reformasi birokrasi dan peningkatan kualitas pelayanan publik.	Meningkatnya kualitas lingkungan hidup dan pengendalian dampak perubahan iklim	Kota Cirebon, Semua Kecamatan, Semua Kelurahan	Prosentase cakupan jumlah sampah yang tertangani; Prosentase jumlah sampah yang terkurangi melalui 3R; Operasionalisasi TPA/TPST/SPA di Kabupaten/Kota; Persentase izin pengelolaan sampah oleh swasta yang diterbitkan; Persentase pengelolaan sampah oleh swasta yang taat terhadap peraturan perundang-undangan	74; 24; 75; 100; 100 persen; persen; skor; persen; persen; persen	Laporan penyelenggaraan kebersihan kota pada hari-hari besar	6 laporan	Terlaksananya Penanganan, pengurangan, Penyusunan kebijakan dan Pengadaan Sarana Prasarana Persampahan;	100%	9,141,852,000	10,513,129,800	
											Makanan tambahan bagi tenaga penanganan sampah yang berisiko tinggi	250 orang					
											Perlengakapan dan Peralatan tenaga kebersihan	6 jenis					
											Tenaga penanganan sampah	165 orang					

Kode					Urusan/ Bidang Urusan Pemerintahan Daerah Dan Program/ Kegiatan	Prioritas Daerah	Sasaran Daerah	Lokasi	Indikator Kinerja						Pagu Indikatif (Rp.)	Prakiraan Maju (Rp.)	Keterangan
									Capaian Program		Keluaran Kegiatan		Hasil Kegiatan				Prioritas Pembangunan Nasional
									Tolok Ukur	Target	Tolok Ukur	Target	Tolok Ukur	Target			
2	11	11	2.01	4	Peningkatan Peran serta Masyarakat dalam Pengelolaan Persampahan	2. Akselerasi pertumbuhan dan pemerataan pembangunan berkelanjutan.	Meningkatnya kualitas lingkungan hidup dan pengendalian dampak perubahan iklim	Semua Kabupaten/Kota, Semua Kecamatan, Semua Kelurahan	Prosentase cakupan jumlah sampah yang tertangani; Prosentase jumlah sampah yang terkurangi melalui 3R; Operasionalisasi TPA/TPST/SPA di Kabupaten/Kota; Persentase izin pengelolaan sampah oleh swasta yang diterbitkan; Persentase pengelolaan sampah oleh swasta yang taat terhadap peraturan perundang-undangan	74; 24; 75; 100; 100 persen; persen; skor; persen; persen; persen	Lomba bank sampah untuk pemula	1 kali	Terlaksananya Penanganan, pengurangan, Penyusunan kebijakan dan Pengadaan Sarana Prasarana Persampahan;	100%	118,625,000	136,418,750	
											RW percontohan pengurangan sampah	4 RW					
											Sosialisasi pengurangan sampah untuk masyarakat di 30 RW	30 RW					
2	11	11	2.01	5	Koordinasi dan Sinkronisasi Penyediaan Prasarana dan Sarana Pengelolaan Persampahan		Meningkatnya kualitas lingkungan hidup dan pengendalian dampak perubahan iklim	Kota Cirebon, Semua Kecamatan, Semua Kelurahan	Prosentase cakupan jumlah sampah yang tertangani; Prosentase jumlah sampah yang terkurangi melalui 3R; Operasionalisasi TPA/TPST/SPA di Kabupaten/Kota; Persentase izin pengelolaan sampah oleh swasta yang diterbitkan; Persentase pengelolaan sampah oleh swasta yang taat terhadap peraturan perundang-undangan	74; 24; 75; 100; 100 persen; persen; skor; persen; persen; persen	Dokumen Kajian kebutuhan bahan bakar minyak kendaraan operasional	1 dokumen	Terlaksananya Penanganan, pengurangan, Penyusunan kebijakan dan Pengadaan Sarana Prasarana Persampahan;	100%	7,724,503,710	8,883,179,266	
											Dokumen Kajian Penerapan TPS Mobile	1 dokumen					
											Dokumen Kajian Timbulan Sampah Kota Cirebon	1 dokumen					
2	11	11	2.01	5	Koordinasi dan Sinkronisasi Penyediaan Prasarana dan Sarana Pengelolaan Persampahan	5. Reformasi birokrasi dan peningkatan kualitas pelayanan publik.	Meningkatnya kualitas lingkungan hidup dan pengendalian dampak perubahan iklim	Kota Cirebon, Semua Kecamatan, Semua Kelurahan	Prosentase cakupan jumlah sampah yang tertangani; Prosentase jumlah sampah yang terkurangi melalui 3R; Operasionalisasi TPA/TPST/SPA di Kabupaten/Kota; Persentase izin pengelolaan sampah oleh swasta yang diterbitkan; Persentase pengelolaan sampah oleh swasta yang taat terhadap peraturan perundang-undangan	74; 24; 75; 100; 100 persen; persen; skor; persen; persen; persen	Bahan bakar kendaraan persampahan	6 jenis kendaran	Terlaksananya Penanganan, pengurangan, Penyusunan kebijakan dan Pengadaan Sarana Prasarana Persampahan;	100%	6,462,169,330	7,431,494,729	
											Bahan Bakar PDU	3 jenis					
											Bahan Bakar TPST (Bank Sampah Induk)	3 jenis					
											Pelumas kendaraan persampahan	6 jenis kendaran					
											Pemeliharaan gerobak sampah	6 unit					
											Pemeliharaan kontainer	15 unit					
											Service kendaraan persampahan	6 jenis kendaran					
											Suku cadang kendaraan persampahan	6 jenis kendaran					

Tabel 5.1 Program dan Kegiatan Perangkat Daerah
Kota Cirebon
Tahun 2021

Unit Organisasi : 2.12.0.00.0.00.01.00 DINAS KEPENDUDUKAN DAN PENCATATAN SIPIL
Sub Unit Organisasi : 2.12.0.00.0.00.01.00 DINAS KEPENDUDUKAN DAN PENCATATAN SIPIL

Kode					Urusan/ Bidang Urusan Pemerintahan Daerah Dan Program/ Kegiatan	Prioritas Daerah	Sasaran Daerah	Lokasi	Indikator Kinerja						Pagu Indikatif (Rp.)	Prakiraan Maju (Rp.)	Keterangan
									Capaian Program		Keluaran Kegiatan		Hasil Kegiatan				Prioritas Pembangunan Nasional
									Tolok Ukur	Target	Tolok Ukur	Target	Tolok Ukur	Target			
2					**URUSAN PEMERINTAHAN WAJIB YANG TIDAK BERKAITAN DENGAN PELAYANAN DASAR**												
2	**12**				**URUSAN PEMERINTAHAN BIDANG ADMINISTRASI KEPENDUDUKAN DAN PENCATATAN SIPIL**										**9,745,364,684**	**11,207,169,387**	
2	**12**	**2**			**PROGRAM PENDAFTARAN PENDUDUK**										**1,572,860,650**	**1,808,789,748**	
2	**12**	**2**	2.01		**Pelayanan Pendaftaran Penduduk**										**1,572,860,650**	**1,808,789,748**	
2	12	2	2.01	1	Pendataan Penduduk Non Permanen dan Rentan Administrasi Kependudukan	5. Reformasi birokrasi dan peningkatan kualitas pelayanan publik.	Meningkatnya pelayanan publik	Kota Cirebon, Semua Kecamatan, Semua Kelurahan	Cakupan penerbitan KTP	96,5 Persen	Dokumen laporan pendataan penduduk rentan dan Dokumen laporan pendataan penduduk non permanen	8 dokumen	Terpenuhinya Kebutuhan Dokumen Kependudukan	100%	29,999,850	34,499,828	
2	12	2	2.01	2	Pencatatan, Penatausahaan dan Penerbitan Dokumen atas Pendaftaran Penduduk	5. Reformasi birokrasi dan peningkatan kualitas pelayanan publik.	Meningkatnya pelayanan publik	Kota Cirebon, Semua Kecamatan, Semua Kelurahan	Cakupan penerbitan KTP	96,5 Persen	Laporan Pelayanan Keliling	6 laporan	Terpenuhinya Kebutuhan Dokumen Kependudukan	100%	2,000,000	2,300,000	
											Laporan Pelayanan KIA	6 laporan					
2	12	2	2.01	3	Penyelesaian Masalah Pendaftaran Penduduk	5. Reformasi birokrasi dan peningkatan kualitas pelayanan publik.	Meningkatnya pelayanan publik	Kota Cirebon, Semua Kecamatan, Semua Kelurahan	Cakupan penerbitan KTP	96,5 Persen	Kedatangan dan Kepindahan Penduduk	1 laporan	Terpenuhinya Kebutuhan Dokumen Kependudukan	100%	54,123,500	62,242,025	
											Rapat Koordinasi Penanganan Penduduk Rentan dan Penduduk Non Permanen	1 laporan					
											Rapat Koordinasi Pendaftaran Penduduk	1 laporan					
2	12	2	2.01	4	Peningkatan Pelayanan Pendaftaran Penduduk	5. Reformasi birokrasi dan peningkatan kualitas pelayanan publik.	Meningkatnya pelayanan publik	Kota Cirebon, Semua Kecamatan, Semua Kelurahan	Cakupan penerbitan KTP	96,5 Persen	Kedatangan dan Perpindahan Penduduk	1 laporan	Terpenuhinya Kebutuhan Dokumen Kependudukan	100%	262,880,000	302,312,000	
											Lpaoran Kinerja Non PNS dengan Perjanjian Kinerja	4 laporan					
											Pelayanan Keliling ke Baperkam	8 laporan					
											Sosialisasi pelayanan penduduk rentan dan penduduk non permanen	1 laporan					
2	12	2	2.01	5	Pencatatan, Penatausahaan dan Penerbitan Dokumen atas Pelaporan Peristiwa Kependudukan	5. Reformasi birokrasi dan peningkatan kualitas pelayanan publik.	Meningkatnya pelayanan publik	Kota Cirebon, Semua Kecamatan, Semua Kelurahan	Cakupan penerbitan KTP	96,5 Persen	Data penduduk WNI dan WNA	1 laporan	Terpenuhinya Kebutuhan Dokumen Kependudukan	100%	18,991,000	21,839,650	
											Laporan pindah dan pindah datang WNI dan WNA	1 laporan					
2	12	2	2.01	7	Penerbitan Dokumen atas Hasil Pelaporan Peristiwa Kependudukan	5. Reformasi birokrasi dan peningkatan kualitas pelayanan publik.	Meningkatnya pelayanan publik	Kota Cirebon, Semua Kecamatan, Semua Kelurahan	Cakupan penerbitan KTP	96,5 Persen	Peningkatan Pelayanan Kependudukan	14 jenis	Terpenuhinya Kebutuhan Dokumen Kependudukan	100%	1,204,866,300	1,385,596,245	

Kode					Urusan/ Bidang Urusan Pemerintahan Daerah Dan Program/ Kegiatan	Prioritas Daerah	Sasaran Daerah	Lokasi	Indikator Kinerja						Pagu Indikatif (Rp.)	Prakiraan Maju (Rp.)	Keterangan
									Capaian Program		Keluaran Kegiatan		Hasil Kegiatan				
									Tolok Ukur	Target	Tolok Ukur	Target	Tolok Ukur	Target			Prioritas Pembangunan Nasional
2	**12**	**3**			**PROGRAM PENCATATAN SIPIL**										**250,000,000**	**287,500,000**	
2	**12**	**3**	2.01		**Pelayanan Pencatatan Sipil**										**250,000,000**	**287,500,000**	
2	12	3	2.01	1	Pencatatan, Penatausahaan dan Penerbitan Dokumen atas Pelaporan Peristiwa Penting	5. Reformasi birokrasi dan peningkatan kualitas pelayanan publik.	Meningkatnya pelayanan publik	Kota Cirebon, Semua Kecamatan, Semua Kelurahan	Cakupan Penerbitan Akta Kelahiran	96.50 Persen	Terbitnya Akta Kelahiran, Akta Kematian, Akta Perkawinan, Akta Perceraian, Laporan Kinerja Non PNS dengan Perjanjian Kinerja	5 jenis	Terpenuhinya Kebutuhan Dokumen Pencatatan Sipil	100%	124,800,000	143,520,000	
2	12	3	2.01	2	Peningkatan dalam Pelayanan Pencatatan Sipil	5. Reformasi birokrasi dan peningkatan kualitas pelayanan publik.	Meningkatnya pelayanan publik	Kota Cirebon, Semua Kecamatan, Semua Kelurahan	Cakupan Penerbitan Akta Kelahiran	96.50 Persen	Laporan Hasil Pelayanan Keliling	3 jenis	Terpenuhinya Kebutuhan Dokumen Pencatatan Sipil	100%	125,200,000	143,980,000	
2	**12**	**4**			**PROGRAM PENGELOLAAN INFORMASI ADMINISTRASI KEPENDUDUKAN**										**295,770,000**	**340,135,500**	
2	**12**	**4**	2.01		**Pengumpulan Data Kependudukan dan Pemanfaatan dan Penyajian Database Kependudukan**										**19,000,000**	**21,850,000**	
2	12	4	2.01	5	Kerjasama Pemanfaatan Data Kependudukan	5. Reformasi birokrasi dan peningkatan kualitas pelayanan publik.	Meningkatnya pelayanan publik	Kota Cirebon, Semua Kecamatan, Semua Kelurahan	Menurunnya Tingkat Selisih Data Dasar Kependudukan	8,50 Persen	Pengolahan dan penyajian data penduduk sesuai permintaan lembaga pengguna	12 dokumen	Terwujudnya data kependudukan yang akurat	100%	19,000,000	21,850,000	
2	**12**	**4**	2.03		**Penyelenggaraan urusan Administrasi Kependudukan**										**276,770,000**	**318,285,500**	
2	12	4	2.03	6	Fasilitasi Penyelenggaraan Urusan Administrasi Kependudukan	5. Reformasi birokrasi dan peningkatan kualitas pelayanan publik.	Meningkatnya pelayanan publik	Kota Cirebon, Semua Kecamatan, Semua Kelurahan	Menurunnya Tingkat Selisih Data Dasar Kependudukan	8,50 Persen	Fasilitasi jaringan komunikasi data dan pemeliharaan database, aplikasi server dan peralatan KTP-el	12 dokumen	Tersedianya data pelayanan administrasi kependudukan	100%	156,000,000	179,400,000	
											Laporan kinerja Non PNS dengan Perjanjian Kinerja	1 laporan					
2	12	4	2.03	8	Sosialisasi Penyelenggaraan Urusan Administrasi Kependudukan	5. Reformasi birokrasi dan peningkatan kualitas pelayanan publik.	Meningkatnya pelayanan publik	Kota Cirebon, Semua Kecamatan, Semua Kelurahan	Menurunnya Tingkat Selisih Data Dasar Kependudukan	8,50 Persen	Koordinasi dan bimbingan teknis operator SIAK	1 laporan	Tersedianya data pelayanan administrasi kependudukan	100%	45,000,000	51,750,000	
2	12	4	2.03	9	Kerja Sama Dengan Organisasi Kemasyarakatan Dan Perguruan Tinggi	5. Reformasi birokrasi dan peningkatan kualitas pelayanan publik.	Meningkatnya pelayanan publik	Kota Cirebon, Semua Kecamatan, Semua Kelurahan	Menurunnya Tingkat Selisih Data Dasar Kependudukan	8,50 Persen	Perjanjian kerjasama	1 dokumen	Tersedianya data pelayanan administrasi kependudukan	100%	30,000,000	34,500,000	
2	12	4	2.03	11	Penyajian Data Kependudukan Yang Akurat Dan Dapat Dipertanggungjawabkan	5. Reformasi birokrasi dan peningkatan kualitas pelayanan publik.	Meningkatnya pelayanan publik	Kota Cirebon, Semua Kecamatan, Semua Kelurahan	Menurunnya Tingkat Selisih Data Dasar Kependudukan	8,50 Persen	Laporan data agregat kependudukan	2 dokumen	Tersedianya data pelayanan administrasi kependudukan	100%	45,770,000	52,635,500	
											Laporan kinerja Non PNS dengan Perjanjian Kinerja	1 laporan					
2	**12**	**5**			**PROGRAM PENGELOLAAN PROFIL KEPENDUDUKAN**										**16,765,000**	**19,279,750**	
2	**12**	**5**	2.01		**Penyusunan Profil Kependudukan**										**16,765,000**	**19,279,750**	
2	12	5	2.01	2	Penyusunan Profil Data Perkembangan dan Proyeksi kependudukan serta kebutuhan yang lain	5. Reformasi birokrasi dan peningkatan kualitas pelayanan publik.	Meningkatnya pelayanan publik	Kota Cirebon, Semua Kecamatan, Semua Kelurahan	Menurunnya tingkat selisih data dasar kependudukan	8,5 persen	Buku profil perkembangan penduduk	12 buku	Terwujudnya data kependudukan yang akurat	100%	16,765,000	19,279,750	

Tabel 5.1 Program dan Kegiatan Perangkat Daerah
Kota Cirebon
Tahun 2021

Unit Organisasi : 1.06.2.08.2.13.01.00 DINAS SOSIAL, PEMBERDAYAAN PEREMPUAN DAN PERLINDUNGAN ANAK
Sub Unit Organisasi : 1.06.2.08.2.13.01.00 DINAS SOSIAL, PEMBERDAYAAN PEREMPUAN DAN PERLINDUNGAN ANAK

Kode					Urusan/ Bidang Urusan Pemerintahan Daerah Dan Program/ Kegiatan	Prioritas Daerah	Sasaran Daerah	Lokasi	Indikator Kinerja						Pagu Indikatif (Rp.)	Prakiraan Maju (Rp.)	Keterangan
									Capaian Program		Keluaran Kegiatan		Hasil Kegiatan				
									Tolok Ukur	Target	Tolok Ukur	Target	Tolok Ukur	Target			Prioritas Pembangunan Nasional
1					**URUSAN PEMERINTAHAN WAJIB YANG BERKAITAN DENGAN PELAYANAN DASAR**												
2	**13**				**URUSAN PEMERINTAHAN BIDANG PEMBERDAYAAN MASYARAKAT DAN DESA**										**2,378,750,000**	**2,735,562,500**	
2	**13**	**4**			**PROGRAM ADMINISTRASI PEMERINTAHAN DESA**										**563,750,000**	**648,312,500**	
2	**13**	**4**	2.01		**Pembinaan dan Pengawasan Penyelenggaran Administrasi Pemerintahan Desa**										**563,750,000**	**648,312,500**	
2	13	4	2.01	1	Fasilitasi Penyelenggaraan Administrasi Pemerintahan Desa	1, Peningkatan kesejahteraan dan kualitas Sumber Daya Manusia.	Meningkatnya Kualitas Pemberdayaan Masyarakat Kecamatan/Kelurahan	Kota Cirebon, Semua Kecamatan, Semua Kelurahan	Persentase kelurahan swasembada	18 persen	meningkatnya status kelurahan swasembaga	18 persen	Persentase kelurahan swasembada yang terbentuk	100 Persen	200,000,000	230,000,000	
2	13	4	2.01	3	Fasilitasi Penyusunan Perencanaan Pembangunan Desa	1, Peningkatan kesejahteraan dan kualitas Sumber Daya Manusia.	Meningkatnya Kualitas Pemberdayaan Masyarakat Kecamatan/Kelurahan	Kota Cirebon, Semua Kecamatan, Semua Kelurahan	Persentase kelurahan swasembada	18 persen	meningkatnya status kelurahan swasembaga	18 persen	Persentase kelurahan swasembada yang terbentuk	100 Persen	63,750,000	73,312,500	
2	13	4	2.01	5	Peningkatan Kapasitas Pemerintahan Desa dan BPD	1, Peningkatan kesejahteraan dan kualitas Sumber Daya Manusia.	Meningkatnya Kualitas Pemberdayaan Masyarakat Kecamatan/Kelurahan	Kota Cirebon, Semua Kecamatan, Semua Kelurahan	Persentase kelurahan swasembada	18 persen	meningkatnya status kelurahan swasembaga	18 persen	Persentase kelurahan swasembada yang terbentuk	100 Persen	100,000,000	115,000,000	
2	13	4	2.01	11	Fasilitasi Penyusunan Profil Desa dan Evaluasi Perkembangan Desa	1, Peningkatan kesejahteraan dan kualitas Sumber Daya Manusia.	Meningkatnya Kualitas Pemberdayaan Masyarakat Kecamatan/Kelurahan	Kota Cirebon, Semua Kecamatan, Semua Kelurahan	Persentase kelurahan swasembada	18 persen	meningkatnya status kelurahan swasembaga	18 persen	Persentase kelurahan swasembada yang terbentuk	100 Persen	200,000,000	230,000,000	
2	**13**	**5**			**PROGRAM PEMBERDAYAAN LEMBAGA KEMASYARAKATAN, LEMBAGA ADAT DAN MASYARAKAT HUKUM ADAT**										**1,815,000,000**	**2,087,250,000**	
2	**13**	**5**	2.01		**Pemberdayaan Lembaga Kemasyarakatan yang Bergerak di Bidang Pemberdayaan Desa dan Lembaga Adat Tingkat Daerah Provinsi serta Pemberdayaan Masyarakat Hukum Adat yang Masyarakat Pelakunya Hukum**										**1,815,000,000**	**2,087,250,000**	
2	13	5	2.01	3	Peningkatan Kapasitas Kelembagaan	1, Peningkatan kesejahteraan dan kualitas Sumber Daya Manusia.	Meningkatnya Kualitas Pemberdayaan Masyarakat Kecamatan/Kelurahan	Kota Cirebon, Semua Kecamatan, Semua Kelurahan	Presentase LPM berprestasi	13,6 persen	Rata-rata jumlah kelompok binaan lembaga pemberdayaan masyarakat (LPM) (DO=jumlah kelompok binaan LPM/jumlah LPM)	2.5 persen	Persentase perkembangan lembaga pemberdayaan masyarakat di Kota Cirebon yang dibina	100 Persen	990,000,000	1,138,500,000	
2	13	5	2.01	4	Penyediaan Sarana dan Prasarana Kelembagaan	1, Peningkatan kesejahteraan dan kualitas Sumber Daya Manusia.	Meningkatnya Kualitas Pemberdayaan Masyarakat Kecamatan/Kelurahan	Kota Cirebon, Semua Kecamatan, Semua Kelurahan	Presentase LPM berprestasi	13,6 persen	Rata-rata jumlah kelompok binaan lembaga pemberdayaan masyarakat (LPM) (DO=jumlah kelompok binaan LPM/jumlah LPM)	2.5 persen	Persentase perkembangan lembaga pemberdayaan masyarakat di Kota Cirebon yang dibina	100 Persen	600,000,000	690,000,000	
2	13	5	2.01	6	Fasilitasi Pemanfaatan Teknologi Tepat Guna	1, Peningkatan kesejahteraan dan kualitas Sumber Daya Manusia.	Meningkatnya Kualitas Pemberdayaan Masyarakat Kecamatan/Kelurahan	Kota Cirebon, Semua Kecamatan, Semua Kelurahan	Presentase LPM berprestasi	13,6 persen	Alat TTG Inovasi	1 Alat	Persentase perkembangan lembaga pemberdayaan masyarakat di Kota Cirebon yang dibina	100 Persen	225,000,000	258,750,000	
											Alat TTG Unggulan	1 Alat					
											Gelar TTG Tingkat Kota	1 DOKUMEN					
											Gelar TTG Tingkat Nasional	1 DOKUMEN					
											Gelar TTG Tingkat Propinsi	1 DOKUMEN					
											Rakor TTG Tk. Kota Cirebon	1 Laporan					
											Tersedia dan terbinanya Pos Pelayanan Teknologi di Kelurahan	13 KELOMPOK					

Tabel 5.1 Program dan Kegiatan Perangkat Daerah
Kota Cirebon
Tahun 2021

Unit Organisasi : 2.14.0.00.0.00.01.00 DINAS PENGENDALIAN PENDUDUK DAN KELUARGA BERENCANA
Sub Unit Organisasi : 2.14.0.00.0.00.01.00 DINAS PENGENDALIAN PENDUDUK DAN KELUARGA BERENCANA

Kode					Urusan/ Bidang Urusan Pemerintahan Daerah Dan Program/ Kegiatan	Prioritas Daerah	Sasaran Daerah	Lokasi	Indikator Kinerja						Pagu Indikatif (Rp.)	Prakiraan Maju (Rp.)	Keterangan
									Capaian Program		Keluaran Kegiatan		Hasil Kegiatan				Prioritas Pembangunan Nasional
									Tolok Ukur	Target	Tolok Ukur	Target	Tolok Ukur	Target			
2					**URUSAN PEMERINTAHAN WAJIB YANG TIDAK BERKAITAN DENGAN PELAYANAN DASAR**												
2	**14**				**URUSAN PEMERINTAHAN BIDANG PENGENDALIAN PENDUDUK DAN KELUARGA BERENCANA**										**11,151,567,495**	**12,824,302,618**	
2	**14**	**2**			**PROGRAM PENGENDALIAN PENDUDUK**										**438,049,752**	**503,757,214**	
2	**14**	**2**	2.01		**Pemaduan dan Sinkronisasi Kebijakan Pemerintah Daerah Provinsi Dengan Pemerintah Daerah Kabupaten/Kota Dalam Rangka Pengendalian Kuantitas Penduduk**										**128,828,584**	**148,152,871**	
2	14	2	2.01	2	Penyusunan dan Pemanfaatan Grand Design Pembangunan Kependudukan (GDPK) Tingkat Kabupaten/Kota	1, Peningkatan kesejahteraan dan kualitas Sumber Daya Manusia.	Terkendalinya jumlah penduduk	Kota Cirebon, Semua Kecamatan, Semua Kelurahan	Jumlah Perangkat Daerah (Dinas/Badan) yang memanfaatkan Rancangan Induk Pengendalian Penduduk	24 Perangkat Daerah	Dokumen Grand Design Pembangunan Kependudukan Tingkat Kota Cirebon	1 dokumen	Terwujudnya pemaduan dan sinkronisasi kebijakan pemerintah daerah provinsi dengan pemerintah daerah kabupaten / kota	100%	66,480,334	76,452,384	
2	14	2	2.01	5	Penguatan Kerjasama Pelaksanaan Pendidikan Kependudukan Jalur Pendidikan Formal	1, Peningkatan kesejahteraan dan kualitas Sumber Daya Manusia.	Terkendalinya jumlah penduduk	Kota Cirebon, Semua Kecamatan, Semua Kelurahan	Jumlah Perangkat Daerah (Dinas/Badan) yang memanfaatkan Rancangan Induk Pengendalian Penduduk	24 Perangkat Daerah	Modul Kependudukan dan KB untuk Pendidikan Formal	1 modul	Terwujudnya pemaduan dan sinkronisasi kebijakan pemerintah daerah provinsi dengan pemerintah daerah kabupaten / kota	100%	42,457,083	48,825,645	
2	14	2	2.01	6	Penguatan Kerjasama Pelaksanaan Pendidikan Kependudukan Jalur Pendidikan Nonformal	1, Peningkatan kesejahteraan dan kualitas Sumber Daya Manusia.	Terkendalinya jumlah penduduk	Kota Cirebon, Semua Kecamatan, Semua Kelurahan	Jumlah Perangkat Daerah (Dinas/Badan) yang memanfaatkan Rancangan Induk Pengendalian Penduduk	24 Perangkat Daerah	Tersedianya Modul Kependudukan dan KB untuk Pendidikan Non Formal	1 modul	Terwujudnya pemaduan dan sinkronisasi kebijakan pemerintah daerah provinsi dengan pemerintah daerah kabupaten / kota	100%	19,891,167	22,874,842	
2	**14**	**2**	2.02		**Pemetaan Perkiraan Pengendalian Penduduk Cakupan Daerah Kabupaten/ Kota**										**309,221,168**	**355,604,343**	
2	14	2	2.02	3	Penyusunan Profil Kependudukan, Keluarga Berencana dan Pembangunan Keluarga	1, Peningkatan kesejahteraan dan kualitas Sumber Daya Manusia.	Terkendalinya jumlah penduduk	Kota Cirebon, Semua Kecamatan, Semua Kelurahan	Jumlah Perangkat Daerah (Dinas/Badan) yang memanfaatkan Rancangan Induk Pengendalian Penduduk	24 Perangkat Daerah	Dokumen Profil Kependudukan Tingkat Kota Cirebon	1 dokumen	Terwujudnya pemetaan perkiraan pengendalian penduduk cakupan daerah kabupaten/kota	100%	65,286,834	75,079,859	
2	14	2	2.02	5	Penyusunan Kajian Dampak Kependudukan	1, Peningkatan kesejahteraan dan kualitas Sumber Daya Manusia.	Terkendalinya jumlah penduduk	Kota Cirebon, Semua Kecamatan, Semua Kelurahan	Jumlah Perangkat Daerah (Dinas/Badan) yang memanfaatkan Rancangan Induk Pengendalian Penduduk	24 Perangkat Daerah	Dokumen Hasil Analisis Dampak Kependudukan	1 dokumen	Terwujudnya pemetaan perkiraan pengendalian penduduk cakupan daerah kabupaten/kota	100%	64,886,834	74,619,859	
2	14	2	2.02	8	Membentuk Rumah Data Kependudukan Di Kampung KB Untuk Memperkuat Integrasi Program KKBPK di Sektor Lain	1, Peningkatan kesejahteraan dan kualitas Sumber Daya Manusia.	Terkendalinya jumlah penduduk	Kota Cirebon, Semua Kecamatan, Semua Kelurahan	Jumlah Perangkat Daerah (Dinas/Badan) yang memanfaatkan Rancangan Induk Pengendalian Penduduk	24 Perangkat Daerah	Informasi Keluarga di Kampung KB	11 Kampung KB	Terwujudnya pemetaan perkiraan pengendalian penduduk cakupan daerah kabupaten/kota	100%	22,000,000	25,300,000	
2	14	2	2.02	11	Penyediaan Data dan Informasi Keluarga	1, Peningkatan kesejahteraan dan kualitas Sumber Daya Manusia.	Terkendalinya jumlah penduduk	Kota Cirebon, Semua Kecamatan, Semua Kelurahan	Jumlah Perangkat Daerah (Dinas/Badan) yang memanfaatkan Rancangan Induk Pengendalian Penduduk	24 Perangkat Daerah	Informasi Keluarga berbasis TI sebagai pusat Data Informasi program KKBPK di Kota Cirebon	85000 KK	Terwujudnya pemetaan perkiraan pengendalian penduduk cakupan daerah kabupaten/kota	100%	157,047,500	180,604,625	
2	**14**	**3**			**PROGRAM PEMBINAAN KELUARGA BERENCANA (KB)**										**2,757,427,200**	**3,171,041,280**	
2	**14**	**3**	2.01		**Pelaksanaan Advokasi, Komunikasi, Informasi dan Edukasi (KIE) Pengendalian Penduduk dan KB Sesuai Kearifan Budaya Lokal**										**1,745,354,700**	**2,007,157,905**	
2	14	3	2.01	1	Advokasi Program KKBPK kepada Stakeholders dan Mitra Kerja	1, Peningkatan kesejahteraan dan kualitas Sumber Daya Manusia.	Terkendalinya jumlah penduduk	Kota Cirebon, Semua Kecamatan, Semua Kelurahan	Current User/Pasangan Usia Subur	62,18 persen	Institusi masyarakat (IMP)	22 Pos KB	Terlaksananya advokasi,komunikasi,informasi dan edukasi (KIE) pengendalian penduduk dan KB sesuai kearifan budaya lokal	100%	60,294,700	69,338,905	
											Sub Institusi masyarakat (IMP)	341 Sub Pos KB					
											Tenaga penggerakan desa/kota (TPD/K) dalam pengelolaan program KKBPK	9 TPD/K					
											Tenaga Penyuluh KB (PLKB/KB)	8 PKB					
2	14	3	2.01	3	Penyediaan dan Distribusi Sarana KIE Program KKBPK	1, Peningkatan kesejahteraan dan kualitas Sumber Daya Manusia.	Terkendalinya jumlah penduduk	Kota Cirebon, Semua Kecamatan, Semua Kelurahan	Current User/Pasangan Usia Subur	62,18 persen	Pengadaan Sarana KIE Kit dan Media Lini Lapangan	30 paket	Terlaksananya advokasi,komunikasi,informasi dan edukasi (KIE) pengendalian penduduk dan KB sesuai kearifan budaya lokal	100%	488,400,000	561,660,000	
											Pengadaan Sarana Pendataan	21 unit					

Kode					Urusan/ Bidang Urusan Pemerintahan Daerah Dan Program/ Kegiatan	Prioritas Daerah	Sasaran Daerah	Lokasi	Indikator Kinerja						Pagu Indikatif (Rp.)	Prakiraan Maju (Rp.)	Keterangan
									Capaian Program		Keluaran Kegiatan		Hasil Kegiatan				Prioritas Pembangunan Nasional
									Tolok Ukur	Target	Tolok Ukur	Target	Tolok Ukur	Target			
2	14	3	2.01	5	Pelaksanaan Hari Keluarga Nasional (Harganas)	1, Peningkatan kesejahteraan dan kualitas Sumber Daya Manusia.	Terkendalinya jumlah penduduk	Kota Cirebon, Semua Kecamatan, Semua Kelurahan	Current User/Pasangan Usia Subur	62,18 persen	Terselenggaranya Harganas	400 orang	Terlaksananya advokasi,komunikasi,informasi dan edukasi (KIE) pengendalian penduduk dan KB sesuai kearifan budaya lokal	100%	173,562,500	199,596,875	
2	14	3	2.01	6	Penggunaan Media Massa Cetak, Elektronik dan Media Lainnya Sesuai Kearifan Budaya Lokal Dalam Pencitraan Program KKBPK	1, Peningkatan kesejahteraan dan kualitas Sumber Daya Manusia.	Terkendalinya jumlah penduduk	Kota Cirebon, Semua Kecamatan, Semua Kelurahan	Current User/Pasangan Usia Subur	62,18 persen	Informasi program KKBPK melalui Media Cetak	12 kali	Terlaksananya advokasi,komunikasi,informasi dan edukasi (KIE) pengendalian penduduk dan KB sesuai kearifan budaya lokal	100%	23,600,000	27,140,000	
											Informasi program KKBPK melalui Media Elektronik	4 kali					
2	14	3	2.01	7	Pelaksanaan Mekanisme Operasional Program KKBPK melalui Rapat Koordinasi Kecamatan (Rakorcam), Rapat Koordinasi Desa (Rakordes), dan Mini Lokakarya (Minilok)	5. Reformasi birokrasi dan peningkatan kualitas pelayanan publik.	Terkendalinya jumlah penduduk	Kota Cirebon, Semua Kecamatan, Semua Kelurahan	Current User/Pasangan Usia Subur	62,18 persen	Dana KIE dan Manajemen KB	5 Kecamatan	Terlaksananya advokasi,komunikasi,informasi dan edukasi (KIE) pengendalian penduduk dan KB sesuai kearifan budaya lokal	100%	471,782,500	542,549,875	
											Dana Operasional Pembinaan Program KB Bagi Masyarakat Oleh Kader (PPKBD dan Sub PPKBD)	22 Kelurahan					
2	14	3	2.01	8	Pengelolaan operasional dan sarana di balai penyuluhan KKBPK	5. Reformasi birokrasi dan peningkatan kualitas pelayanan publik.	Terkendalinya jumlah penduduk	Kota Cirebon, Semua Kecamatan, Semua Kelurahan	Current User/Pasangan Usia Subur	62,18 persen	Dana Operasional Balai Penyuluhan KB	5 Kecamatan	Terlaksananya advokasi,komunikasi,informasi dan edukasi (KIE) pengendalian penduduk dan KB sesuai kearifan budaya lokal	100%	0	0	
2	14	3	2.01	8	Pengelolaan operasional dan sarana di balai penyuluhan KKBPK	1, Peningkatan kesejahteraan dan kualitas Sumber Daya Manusia.	Terkendalinya jumlah penduduk	Kota Cirebon, Kejaksan, Semua Kelurahan	Current User/Pasangan Usia Subur	62,18 persen	Dana Operasional Balai Penyuluhan KB	3 BPKB	Terlaksananya advokasi,komunikasi,informasi dan edukasi (KIE) pengendalian penduduk dan KB sesuai kearifan budaya lokal	100%	316,222,000	363,655,300	
								Kota Cirebon, Lemah Wungkuk, Semua Kelurahan									
								Kota Cirebon, Pekalipan, Semua Kelurahan									
2	14	3	2.01	8	Pengelolaan operasional dan sarana di balai penyuluhan KKBPK	1, Peningkatan kesejahteraan dan kualitas Sumber Daya Manusia.	Terkendalinya jumlah penduduk	Kota Cirebon, Harjamukti, Semua Kelurahan	Current User/Pasangan Usia Subur	62,18 persen	Dana Operasional Balai Penyuluhan KB	2 BPKB	Terlaksananya advokasi,komunikasi,informasi dan edukasi (KIE) pengendalian penduduk dan KB sesuai kearifan budaya lokal	100%	211,493,000	243,216,950	
								Kota Cirebon, Kesambi, Semua Kelurahan									
2	**14**	**3**	2.03		**Pengendalian dan Pendistribusian Kebutuhan Alat dan Obat Kontrasepsi Serta Pelaksanaan Pelayanan KB Di Daerah Kabupaten/Kota**										**740,512,500**	**851,589,375**	
2	14	3	2.03	1	Pengendalian Pendistribusian Alat dan Obat Kontrasepsi dan Sarana Penunjang Pelayanan KB Ke Fasilitas Kesehatan Termasuk Jaringan dan Jejaringnya	1, Peningkatan kesejahteraan dan kualitas Sumber Daya Manusia.	Terkendalinya jumlah penduduk	Kota Cirebon, Semua Kecamatan, Semua Kelurahan	Current User/Pasangan Usia Subur	62,18 persen	Dana Operasional Distribusi Alat dan Obat Kontrasepsi	40 faskes	Terpenuhinya pengendalian dan pendistribusian kebutuhan alat dan obat kontrasepsi serta pelaksanaan pelayanan KB daerah Kabupaten/Kota	100%	22,000,000	25,300,000	
2	14	3	2.03	3	Peningkatan Kesertaan Penggunaan Metode Kontrasepsi Jangka Panjang (MKJP)	1, Peningkatan kesejahteraan dan kualitas Sumber Daya Manusia.	Terkendalinya jumlah penduduk	Kota Cirebon, Semua Kecamatan, Semua Kelurahan	Current User/Pasangan Usia Subur	62,18 persen	Pembinaan Kesertaan KB MKJP Di Kampung KB	60 orang	Terpenuhinya pengendalian dan pendistribusian kebutuhan alat dan obat kontrasepsi serta pelaksanaan pelayanan KB daerah Kabupaten/Kota	100%	37,985,000	43,682,750	
											Pembinaan Kesertaan KB MKJP Di Kelompok BKB dan BKR	60 orang					
											Pembinaan Kesertaan KB MKJP Di Perusahaan	60 orang					
											Pembinaan Kesertaan KB MKJP Di Wilayah Miskin Perkotaan	120 orang					

Kode					Urusan/ Bidang Urusan Pemerintahan Daerah Dan Program/ Kegiatan	Prioritas Daerah	Sasaran Daerah	Lokasi	Indikator Kinerja						Pagu Indikatif (Rp.)	Prakiraan Maju (Rp.)	Keterangan
									Capaian Program		Keluaran Kegiatan		Hasil Kegiatan				Prioritas Pembangunan Nasional
									Tolok Ukur	Target	Tolok Ukur	Target	Tolok Ukur	Target			
2	14	3	2.03	6	Penyediaan Sarana Penunjang Pelayanan KB	1, Peningkatan kesejahteraan dan kualitas Sumber Daya Manusia.	Terkendalinya jumlah penduduk	Kota Cirebon, Semua Kecamatan, Semua Kelurahan	Current User/Pasangan Usia Subur	62,18 persen	Dana Operasional Distribusi Alat dan Obat Kontrasepsi	44 set	Terpenuhinya pengendalian dan pendistribusian kebutuhan alat dan obat kontrasepsi serta pelaksanaan pelayanan KB daerah Kabupaten/Kota	100%	243,884,000	280,466,600	
											Pengadaan barang berupa Sarana dan Prasarana Pelayanan, Penyuluhan dan Penggerakan Program KKBPK melalui dana DAK KB	2 kegiatan					
2	14	3	2.03	8	Pembinaan Pelayanan Keluarga Berencana dan Kesehatan Reproduksi di Fasilitas Kesehatan Termasuk Jaringan dan Jejaringnya	1, Peningkatan kesejahteraan dan kualitas Sumber Daya Manusia.	Terkendalinya jumlah penduduk	Kota Cirebon, Semua Kecamatan, Semua Kelurahan	Current User/Pasangan Usia Subur	62,18 persen	Monitoring Tim Jaga Mutu Pelayanan KB dan Kesehatan Reproduksi	5 kali	Terpenuhinya pengendalian dan pendistribusian kebutuhan alat dan obat kontrasepsi serta pelaksanaan pelayanan KB daerah Kabupaten/Kota	100%	30,130,000	34,649,500	
											Penguatan Jejaring	4 kali					
2	14	3	2.03	10	Peningkatan Kompetensi Tenaga Pelayanan Keluarga Berencana dan Kesehatan Reproduksi	1, Peningkatan kesejahteraan dan kualitas Sumber Daya Manusia.	Terkendalinya jumlah penduduk	Kota Cirebon, Semua Kecamatan, Semua Kelurahan	Current User/Pasangan Usia Subur	62,18 persen	Terkualifikasinya tenaga medis pelayanan KB di faskes induk dan faskes jejaring	45 orang	Terpenuhinya pengendalian dan pendistribusian kebutuhan alat dan obat kontrasepsi serta pelaksanaan pelayanan KB daerah Kabupaten/Kota	100%	161,968,500	186,263,775	
2	14	3	2.03	11	Dukungan Operasional Pelayanan KB Bergerak	1, Peningkatan kesejahteraan dan kualitas Sumber Daya Manusia.	Terkendalinya jumlah penduduk	Kota Cirebon, Semua Kecamatan, Semua Kelurahan	Current User/Pasangan Usia Subur	62,18 persen	Terlayaninya peserta KB di Kota Cirebon	6630 akseptor	Terpenuhinya pengendalian dan pendistribusian kebutuhan alat dan obat kontrasepsi serta pelaksanaan pelayanan KB daerah Kabupaten/Kota	100%	229,080,000	263,442,000	
2	14	3	2.03	13	Peningkatan Kesertaan KB Pria	1, Peningkatan kesejahteraan dan kualitas Sumber Daya Manusia.	Terkendalinya jumlah penduduk	Kota Cirebon, Semua Kecamatan, Semua Kelurahan	Current User/Pasangan Usia Subur	62,18 persen	Pembinaan Kesertaan KB MKJP Pria	120 orang	Terpenuhinya pengendalian dan pendistribusian kebutuhan alat dan obat kontrasepsi serta pelaksanaan pelayanan KB daerah Kabupaten/Kota	100%	15,465,000	17,784,750	
2	**14**	**3**	2.04		**Pemberdayaan dan Peningkatan Peran Serta Organisasi Kemasyarakatan Tingkat Daerah Kabupaten/Kota Dalam Pelaksanaan Pelayanan dan Pembinaan Kesertaan Ber-KB**										**271,560,000**	**312,294,000**	
2	14	3	2.04	3	Pelaksanaan dan Pengelolaan Program KKBPK di Kampung KB	1, Peningkatan kesejahteraan dan kualitas Sumber Daya Manusia.	Terkendalinya jumlah penduduk	Kota Cirebon, Semua Kecamatan, Semua Kelurahan	Current User/Pasangan Usia Subur	62,18 persen	Dana Operasional Penggerakan Program KKBPK di Kampung KB	11 Kampung KB	Terpwujudnya pemberdayaan dan peningkatan peran serta organisasi kemasyarakatan tingkat daerah kabupaten/kota dalam pelaksanaan pelayanan dan pembinaan kesertaan ber-KB	100%	271,560,000	312,294,000	

Kode					Urusan/ Bidang Urusan Pemerintahan Daerah Dan Program/ Kegiatan	Prioritas Daerah	Sasaran Daerah	Lokasi	Indikator Kinerja						Pagu Indikatif (Rp.)	Prakiraan Maju (Rp.)	Keterangan
									Capaian Program		Keluaran Kegiatan		Hasil Kegiatan				Prioritas Pembangunan Nasional
									Tolok Ukur	Target	Tolok Ukur	Target	Tolok Ukur	Target			
2	**14**	**4**			**PROGRAM PEMBERDAYAAN DAN PENINGKATAN KELUARGA SEJAHTERA (KS)**										**480,000,000**	**552,000,000**	
2	**14**	**4**	2.01		**Pelaksanaan Pembangunan Keluarga Melalui Pembinaan Ketahanan dan Kesejahteraan Keluarga**										**480,000,000**	**552,000,000**	
2	14	4	2.01	3	Orientasi dan Pelatihan Teknis Pengelola Ketahanan dan Kesejahteraan Keluarga (BKB, BKR, BKL, PPPKS, PIK-R dan Pemberdayaan Ekonomi Keluarga/UPPKS)	1, Peningkatan kesejahteraan dan kualitas Sumber Daya Manusia.	Terkendalinya jumlah penduduk	Kota Cirebon, Semua Kecamatan, Semua Kelurahan	Persentase Kampung KB (Jumlah Kampung KB/ jumlah Kelurahan)	63,64 persen	Kelompok PIK R/M Jalur Pendidikan/ Masyarakat	20 kelompok	Terlaksananya pembangunan keluarga melalui pembinaan ketahanan dan kesejahteraan keluarga	100%	380,000,000	437,000,000	
											Pembinaan BKB	66 kelompok					
											Pembinaan BKL	41 kelompok					
											Pembinaan BKR	37 kelompok					
											Pembinaan PPKS	2 kelompok					
											Pembinaan Remaja Saka Kencana	5 kecamatan					
											Pengembangan Kapasitas Remaja Generasi Berencana (Duta Genre)	20 orang					
											Pusat Konseling Remaja di Balai Penyuluhan KB	4 4 balai PKB					
2	14	4	2.01	4	Orientasi/Pelatihan Teknis Pelaksana/Kader Ketahanan dan Kesejahteraan Keluarga (BKB, BKR, BKL, PPPKS, PIK-R dan Pemberdayaan Ekonomi Keluarga/UPPKS)	1, Peningkatan kesejahteraan dan kualitas Sumber Daya Manusia.	Terkendalinya jumlah penduduk	Kota Cirebon, Semua Kecamatan, Semua Kelurahan	Persentase Kampung KB (Jumlah Kampung KB/ jumlah Kelurahan)	63,64 persen	Pemberdayaan Ekonomi Keluarga melalui Kelompok Kegiatan UPPKS Berkembang	24 kelompok	Terlaksananya pembangunan keluarga melalui pembinaan ketahanan dan kesejahteraan keluarga	100%	100,000,000	115,000,000	
											Pemberdayaan Ekonomi Keluarga melalui Kelompok Kegiatan UPPKS Mandiri	20 kelompok					
											Pemberdayaan Ekonomi Keluarga melalui Kelompok Kegiatan UPPKS Tumbuh	10 kelompok					

Tabel 5.1 Program dan Kegiatan Perangkat Daerah
Kota Cirebon
Tahun 2021

Unit Organisasi : 2.15.0.00.0.00.01.00 DINAS PERHUBUNGAN
Sub Unit Organisasi : 2.15.0.00.0.00.01.00 DINAS PERHUBUNGAN

Kode					Urusan/ Bidang Urusan Pemerintahan Daerah Dan Program/ Kegiatan	Prioritas Daerah	Sasaran Daerah	Lokasi	Indikator Kinerja						Pagu Indikatif (Rp.)	Prakiraan Maju (Rp.)	Keterangan
									Capaian Program		Keluaran Kegiatan		Hasil Kegiatan				
									Tolok Ukur	Target	Tolok Ukur	Target	Tolok Ukur	Target			Prioritas Pembangunan Nasional
2					**URUSAN PEMERINTAHAN WAJIB YANG TIDAK BERKAITAN DENGAN PELAYANAN DASAR**												
2	**15**				**URUSAN PEMERINTAHAN BIDANG PERHUBUNGAN**										**48,803,704,714**	**56,124,260,420**	
2	**15**	**2**			**PROGRAM PENYELENGGARAAN LALU LINTAS DAN ANGKUTAN JALAN (LLAJ)**										**18,734,709,962**	**21,544,916,456**	
2	**15**	**2**	2.01		**Penetapan Rencana Induk Jaringan LLAJ Kabupaten/Kota**										**26,393,750**	**30,352,812**	
2	15	2	2.01	1	Pelaksanaan Penyusunan Rencana Induk Jaringan LLAJ Kabupaten/Kota	2. Akselerasi pertumbuhan dan pemerataan pembangunan berkelanjutan.	Meningkatnya layanan sarana angkutan umum masyarakat	Kota Cirebon, Semua Kecamatan, Semua Kelurahan	Rekomendasi terhadap peningkatan pelayanan Lalu Lintas dan Angkutan Jalan	100 Persen	Forum Perangkat Daerah	3 dokumen	Terwujudnya Penetapan Rencana Induk Jaringan LLAJ Kabupaten/Kota	92 persen	26,393,750	30,352,812	
2	**15**	**2**	2.02		**Penyediaan Perlengkapan Jalan di Jalan Kabupaten/Kota**										**11,203,973,102**	**12,884,569,068**	
2	15	2	2.02	1	Pembangunan Prasarana Jalan di Jalan Kabupaten/Kota	2. Akselerasi pertumbuhan dan pemerataan pembangunan berkelanjutan.	Meningkatnya layanan sarana angkutan umum masyarakat	Kota Cirebon, Semua Kecamatan, Semua Kelurahan	Rekomendasi terhadap peningkatan pelayanan Lalu Lintas dan Angkutan Jalan	100 Persen	Kajian pembangunan fasilitas halte	1 dokumen	Terwujudnya Penyeiaan Perlengkapan Jalan di Jalan Kabupaten/Kota	87 persen	816,490,874	938,964,505	
											Pembangunan Halte	8 unit					
2	15	2	2.02	2	Penyediaan Perlengkapan Jalan di Jalan Kabupaten/Kota	2. Akselerasi pertumbuhan dan pemerataan pembangunan berkelanjutan.	Meningkatnya layanan sarana angkutan umum masyarakat	Kota Cirebon, Semua Kecamatan, Semua Kelurahan	Rekomendasi terhadap peningkatan pelayanan Lalu Lintas dan Angkutan Jalan	100 Persen	Kendaraan Operasional Pelayanan UPT PJU (crane)	2 unit kendaraan	Terwujudnya Penyeiaan Perlengkapan Jalan di Jalan Kabupaten/Kota	87 persen	9,450,062,578	10,867,571,965	
											Pemasangan PJU	242 titik					
											Pemiliharaan PJU di 5 Kecamatan	8185 titik					
2	15	2	2.02	4	Rehabilitasi dan Pemeliharaan Perlengkapan Jalan	2. Akselerasi pertumbuhan dan pemerataan pembangunan berkelanjutan.	Meningkatnya layanan sarana angkutan umum masyarakat	Kota Cirebon, Semua Kecamatan, Semua Kelurahan	Rekomendasi terhadap peningkatan pelayanan Lalu Lintas dan Angkutan Jalan	100 Persen	Berfungsinya marka jalan untuk menunjang keselamatan dan kelancaran lalu lintas	2000 m2	Terwujudnya Penyeiaan Perlengkapan Jalan di Jalan Kabupaten/Kota	87 persen	937,419,650	1,078,032,598	
											Berfungsinya rambu lalu lintas untuk menunjang keselamatan dan kelancaran lalu lintas	150 buah					
											Tersedianya Operator ATCS Dinas Perhubungan Kota Cirebon	5 orang					
											Traffic light untuk menunjang keselamatan dan kelancaran lalu lintas	28 titik simpang/tahun					
2	**15**	**2**	2.03		**Pengelolaan Terminal Penumpang Tipe C**										**178,108,000**	**204,824,200**	
2	15	2	2.03	3	Pengembangan Sarana dan Prasarana Terminal	2. Akselerasi pertumbuhan dan pemerataan pembangunan berkelanjutan.	Meningkatnya layanan sarana angkutan umum masyarakat	Kota Cirebon, Harjamukti, Harjamukti	Rekomendasi terhadap peningkatan pelayanan Lalu Lintas dan Angkutan Jalan	100 Persen	Tersedianya pelayanan terminal tipe C	1 tahun	Terwujudnya Pengelolaan Terminal Penumpang Tipe C	90 persen	178,108,000	204,824,200	
2	**15**	**2**	2.04		**Penerbitan Izin Penyelenggaraan dan Pembangunan Fasilitas Parkir**										**1,179,974,400**	**1,356,970,560**	
2	15	2	2.04	1	Fasilitasi pemenuhan Persyaratan Perolehan Izin Penyelenggaraan dan Pembangunan Fasilitas Parkir kewenangan Kabupaten/Kota dalam Sistem Pelayanan Perizinan Berusaha Terintegrasi secara Elektronik	2. Akselerasi pertumbuhan dan pemerataan pembangunan berkelanjutan.	Meningkatnya layanan sarana angkutan umum masyarakat	Kota Cirebon, Harjamukti, Kecapi	Rekomendasi terhadap peningkatan pelayanan Lalu Lintas dan Angkutan Jalan	100 Persen	Pembinaan Petugas Parkir	500 orang	Terwujudnya Penertiban Izin Penyelenggaraan dan Pembangunan Fasilitas Parkir	85 persen	110,795,000	127,414,250	
											Penertiban Petugas Parkir	150 kali					

Kode					Urusan/ Bidang Urusan Pemerintahan Daerah Dan Program/ Kegiatan	Prioritas Daerah	Sasaran Daerah	Lokasi	Indikator Kinerja						Pagu Indikatif (Rp.)	Prakiraan Maju (Rp.)	Keterangan
									Capaian Program		Keluaran Kegiatan		Hasil Kegiatan				
									Tolok Ukur	Target	Tolok Ukur	Target	Tolok Ukur	Target			Prioritas Pembangunan Nasional
2	15	2	2.04	2	Koordinasi dan Sinkronisasi Pengawasan Pelaksanaan Izin Penyelenggaraan dan Pembangunan Fasilitas Parkir Kewenangan Kabupaten/Kota	2. Akselerasi pertumbuhan dan pemerataan pembangunan berkelanjutan.	Meningkatnya layanan sarana angkutan umum masyarakat	Kota Cirebon, Harjamukti, Kecapi	Rekomendasi terhadap peningkatan pelayanan Lalu Lintas dan Angkutan Jalan	100 Persen	Alat Tulis Kantor UPT Parkir	24 jenis	Terwujudnya Penertiban Izin Penyelenggaraan dan Pembangunan Fasilitas Parkir	85 persen	1,069,179,400	1,229,556,310	
											BBM dan Pemeliharaan Kendaraan	12 bulan					
											Cetak Kwitansi dan Karcis Retribusi Parkir	56804 buku					
											Dokumen Kajian Parkir	1 dokumen					
											Pakaian Juru Parkir	500 stell					
											Penggandaan UPT Parkir	18000 lembar					
2	**15**	**2**	2.05		**Pengujian Berkala Kendaraan Bermotor**										**821,843,600**	**945,120,140**	
2	15	2	2.05	1	Penyediaan Sarana dan Prasarana Pengujian Berkala Kendaraan Bermotor	2. Akselerasi pertumbuhan dan pemerataan pembangunan berkelanjutan.	Meningkatnya layanan sarana angkutan umum masyarakat	Kota Cirebon, Lemah Wungkuk, Pegambiran	Rekomendasi terhadap peningkatan pelayanan Lalu Lintas dan Angkutan Jalan	100 Persen	BBM dan Oli Genset	1 tahun	Terwujudnya Pengujian Berkala Kendaraan Bermotor	97 persen	84,686,500	97,389,475	
											Tab	3 unit					
2	15	2	2.05	4	Penyediaan Bukti Lulus Uji Pengujian Berkala Kendaraan Bermotor	2. Akselerasi pertumbuhan dan pemerataan pembangunan berkelanjutan.	Meningkatnya layanan sarana angkutan umum masyarakat	Kota Cirebon, Lemah Wungkuk, Pegambiran	Rekomendasi terhadap peningkatan pelayanan Lalu Lintas dan Angkutan Jalan	100 Persen	Bukti Lulus Uji Pengujian Kendaraan Bermotor dalam Bentuk Smart Card	2 jenis	Terwujudnya Pengujian Berkala Kendaraan Bermotor	97 persen	387,400,100	445,510,115	
2	15	2	2.05	7	Pemeliharaan Sarana dan Prasarana Pengujian Berkala Kendaraan Bermotor	2. Akselerasi pertumbuhan dan pemerataan pembangunan berkelanjutan.	Meningkatnya layanan sarana angkutan umum masyarakat	Kota Cirebon, Lemah Wungkuk, Pegambiran	Rekomendasi terhadap peningkatan pelayanan Lalu Lintas dan Angkutan Jalan	100 Persen	Servis Alat Uji	1 kali	Terwujudnya Pengujian Berkala Kendaraan Bermotor	97 persen	148,482,000	170,754,300	
2	15	2	2.05	10	Monitoring dan Evaluasi Penyelenggaraan Pengujian Berkala Kendaraan Bermotor	2. Akselerasi pertumbuhan dan pemerataan pembangunan berkelanjutan.	Meningkatnya layanan sarana angkutan umum masyarakat	Kota Cirebon, Lemah Wungkuk, Pegambiran	Rekomendasi terhadap peningkatan pelayanan Lalu Lintas dan Angkutan Jalan	100 Persen	Laporan Monitroring dan Evaluasi Penyelenggaraan Pengujian Berkala Kendaraan Bermotor	12 laporan	Terwujudnya Pengujian Berkala Kendaraan Bermotor	97 persen	201,275,000	231,466,250	
2	**15**	**2**	2.06		**Pelaksanaan Manajemen dan Rekayasa Lalu Lintas untuk Jaringan Jalan Kabupaten/Kota**										**3,011,435,310**	**3,463,150,606**	
2	15	2	2.06	2	Pengadaan, Pemasangan, Perbaikan dan Pemeliharaan Perlengkapan Jalan dalam Rangka Manajemen dan Rekayasa Lalu Lintas	2. Akselerasi pertumbuhan dan pemerataan pembangunan berkelanjutan.	Meningkatnya layanan sarana angkutan umum masyarakat	Kota Cirebon, Semua Kecamatan, Semua Kelurahan	Rekomendasi terhadap peningkatan pelayanan Lalu Lintas dan Angkutan Jalan	100 Persen	Halte	2 unit	Terwujudnya Pelaksanaan Manajemen dan Rekayasa Lalu lintas Untuk Jaringan Jalan Kabupaten/Kota	87 persen	2,075,952,860	2,387,345,789	
											Marka Jalan	5000 m2					
											Paku Jalan	500 buah					
											Rambu - rambu lalu lintas untuk menunjang keselamatan dan kelancaran berlalu lintas	100 buah					
											Separator	100 buah					
2	15	2	2.06	3	Uji Coba dan Sosialisasi Pelaksanaan Manajemen Dan Rekayasa Lalu Lintas Untuk Jaringan Jalan Provinsi	2. Akselerasi pertumbuhan dan pemerataan pembangunan berkelanjutan.	Meningkatnya layanan sarana angkutan umum masyarakat	Kota Cirebon, Semua Kecamatan, Semua Kelurahan	Rekomendasi terhadap peningkatan pelayanan Lalu Lintas dan Angkutan Jalan	100 Persen	Sosialisasi terkait kebijakan teknis perhubungan	4 kali	Terwujudnya Pelaksanaan Manajemen dan Rekayasa Lalu lintas Untuk Jaringan Jalan Kabupaten/Kota	87 persen	86,572,250	99,558,087	
2	15	2	2.06	4	Pengawasan dan Pengendalian Efektivitas Pelaksanaan Kebijakan Untuk Jalan Provinsi	2. Akselerasi pertumbuhan dan pemerataan pembangunan berkelanjutan.	Meningkatnya layanan sarana angkutan umum masyarakat	Kota Cirebon, Semua Kecamatan, Semua Kelurahan	Rekomendasi terhadap peningkatan pelayanan Lalu Lintas dan Angkutan Jalan	100 Persen	Menekan tingkat kecelakaan dan meningkatkan keselamatan pengguna jalan (operasi penertiban gabungan dengan polisi)	1 tahun	Terwujudnya Pelaksanaan Manajemen dan Rekayasa Lalu lintas Untuk Jaringan Jalan Kabupaten/Kota	87 persen	848,910,200	976,246,730	
											Pemeriksaan Teknis dan Laik Jalan Angkutan Umum	2 kali					
											Personil Pelayanan angkutan lebaran, Natal dan Tahun Baru	3 kali					

Kode					Urusan/ Bidang Urusan Pemerintahan Daerah Dan Program/ Kegiatan	Prioritas Daerah	Sasaran Daerah	Lokasi	Indikator Kinerja						Pagu Indikatif (Rp.)	Prakiraan Maju (Rp.)	Keterangan
									Capaian Program		Keluaran Kegiatan		Hasil Kegiatan				
									Tolok Ukur	Target	Tolok Ukur	Target	Tolok Ukur	Target			Prioritas Pembangunan Nasional
2	**15**	**2**	2.08		**Audit dan Inspeksi Keselamatan LLAJ di Jalan**										**1,080,306,200**	**1,242,352,130**	
2	15	2	2.08	1	Peningkatan Kapasitas Auditor dan Inspektor LLAJ	2. Akselerasi pertumbuhan dan pemerataan pembangunan berkelanjutan.	Meningkatnya layanan sarana angkutan umum masyarakat	Kota Cirebon, Semua Kecamatan, Semua Kelurahan	Rekomendasi terhadap peningkatan pelayanan Lalu Lintas dan Angkutan Jalan	100 Persen	Kegiatan Pelajar Pelopor Keselamatan Lalu Lintas Tingkat Kota	30 peserta	Terwujudnya Audit dan Inspeksi Keselamatan LLAJ di Jalan	90 persen	240,942,800	277,084,220	
											Terpilihnya Pelajar Pelopor Keselamatan Lalu Lintas Tingkat Kota Cirebon	3 peserta					
											Tersedianya dokumen hasil audit dan investigasi keselamatan lalu lintas	1 dokumen					
2	15	2	2.08	4	Pelaksanaan Inspeksi, Audit dan Pemantauan Pemenuhan Persyaratan Penyelenggaraan Kompetensi Pengemudi Kendaraan Bermotor Kabupaten/Kota	2. Akselerasi pertumbuhan dan pemerataan pembangunan berkelanjutan.	Meningkatnya layanan sarana angkutan umum masyarakat	Semua Kabupaten/Kota, Semua Kecamatan, Semua Kelurahan	Rekomendasi terhadap peningkatan pelayanan Lalu Lintas dan Angkutan Jalan	100 Persen	Dokumen lomba tertib lalu lintas dan angkutan jalan (WTN)	1 dokumen	Terwujudnya Audit dan Inspeksi Keselamatan LLAJ di Jalan	90 persen	839,363,400	965,267,910	
											Penyuluhan keselamatan pengguna kendaraan bermotor	48 kali					
											Sosialisasi penggunaan angkutan umum pada masyarakat	12 kali					
											Sosialisasi / penyuluhan kepada masyarakat terhadap ketertiban berlalu lintas dijalan	2 kali					
											Terselenggaranya bimbingan teknis keselamatan lalu lintas dan angkutan jalan	4 kali					
2	**15**	**2**	2.09		**Penyediaan Angkutan Umum untuk Jasa Angkutan Orang dan/atau Barang Antar Kota dalam 1 (Satu) Daerah Kabupaten/Kota**										**1,003,742,500**	**1,154,303,875**	
2	15	2	2.09	1	Penyediaan Angkutan Umum untuk Jasa Angkutan Orang dan/atau Barang Antar Kota dalam 1 (Satu) Daerah Kabupaten/Kota	2. Akselerasi pertumbuhan dan pemerataan pembangunan berkelanjutan.	Meningkatnya layanan sarana angkutan umum masyarakat	Kota Cirebon, Semua Kecamatan, Semua Kelurahan	Rekomendasi terhadap peningkatan pelayanan Lalu Lintas dan Angkutan Jalan	100 Persen	Trayek BRT di Kota Cirebon	1 Lintasantraye k	Terwujudnya Penyediaan Angkutan Umum untuk Jasa Angkutan Orang dan/atau Barang	89 persen	1,003,742,500	1,154,303,875	
2	**15**	**2**	2.14		**Penerbitan Izin Penyelenggaraan Angkutan Orang dalam Trayek Lintas Daerah Kabupaten/Kota dalam 1 (Satu) Daerah Kabupaten/Kota**										**228,933,100**	**263,273,065**	
2	15	2	2.14	1	Fasilitasi pemenuhan persyaratan perolehan Izin Penyelenggaraan Angkutan Orang dalam Trayek Kewenangan Kabupaten/Kota dalam sistem pelayanan perizinan berusaha terintegrasi secara elektronik	2. Akselerasi pertumbuhan dan pemerataan pembangunan berkelanjutan.	Meningkatnya layanan sarana angkutan umum masyarakat	Kota Cirebon, Semua Kecamatan, Semua Kelurahan	Rekomendasi terhadap peningkatan pelayanan Lalu Lintas dan Angkutan Jalan	100 Persen	Pembinaan sopir / awak angkutan umum	40 orang	Terwujudnya Penerbitan Izin Penyelenggaraan Angkutan Orang dalam Trayek Lintas Daerah	90 persen	228,933,100	263,273,065	
											Pemilihan awak angkutan umum teladan tingkat kota cirebon	3 orang					
											Terciptanya pengetahuan bagi para sopir/juru mudi terhadap aturan dalam berlalu lintas dijalan	50 orang					
											Teridentifikasinya armada dan krew angkutan kota di masing-masing trayek	979 orang					

Tabel 5.1 Program dan Kegiatan Perangkat Daerah
Kota Cirebon
Tahun 2021

Unit Organisasi : 2.16.2.20.2.21.01.00 DINAS KOMUNIKASI, INFORMATIKA DAN STATISTIK
Sub Unit Organisasi : 2.16.2.20.2.21.01.00 DINAS KOMUNIKASI, INFORMATIKA DAN STATISTIK

Kode					Urusan/ Bidang Urusan Pemerintahan Daerah Dan Program/ Kegiatan	Prioritas Daerah	Sasaran Daerah	Lokasi	Indikator Kinerja						Pagu Indikatif (Rp.)	Prakiraan Maju (Rp.)	Keterangan
									Capaian Program		Keluaran Kegiatan		Hasil Kegiatan				
									Tolok Ukur	Target	Tolok Ukur	Target	Tolok Ukur	Target			Prioritas Pembangunan Nasional
2					**URUSAN PEMERINTAHAN WAJIB YANG TIDAK BERKAITAN DENGAN PELAYANAN DASAR**												
2	**16**				**URUSAN PEMERINTAHAN BIDANG KOMUNIKASI DAN INFORMATIKA**										**23,659,321,059**	**27,208,219,215**	
2	**16**	**2**			**PROGRAM PENGELOLAAN INFORMASI DAN KOMUNIKASI PUBLIK**										**4,558,738,425**	**5,242,549,188**	
2	**16**	**2**	2.01		**Pengelolaan Informasi dan Komunikasi Publik Pemerintah Daerah Kabupaten/Kota**										**4,558,738,425**	**5,242,549,188**	
2	16	2	2.01	2	Monitoring Opini dan Aspirasi Publik	5. Reformasi birokrasi dan peningkatan kualitas pelayanan	Terwujudnya pemerintahan berbasis elektronik yang profesional, handal dan terintegrasi dalam	Kota Cirebon, Kesambi, Kesambi	terwujudnya penyebarluasan informasi pembangunan dan pemerinta han kepada masyarakat	85 Persen	Analisa Berita/Isu	1 Dokumen	Terpenuhinya informasi kepada masyarakat	100%	299,734,000	344,694,100	
											Data dan Informasi Publik	1 Dokumen					
											Hasil Rekam Pendapat Umum (Poling)	1 Dokumen					
2	16	2	2.01	4	Pengelolaan Konten dan Perencanaan Media Komunikasi Publik	1, Peningkatan kesejahteraan dan kualitas Sumber Daya Manusia.	Terwujudnya pemerintahan berbasis elektronik yang profesional, handal dan terintegrasi dalam	Kota Cirebon, Kesambi, Kesambi	terwujudnya penyebarluasan informasi pembangunan dan pemerinta han kepada masyarakat	85 Persen	penyusunan buletin gerai info	4 edisi	Terpenuhinya informasi kepada masyarakat	100%	350,000,000	402,500,000	
											penyusunan warta balaikota	4 edisi					
2	16	2	2.01	5	Pengelolaan Media Komunikasi Publik	1, Peningkatan kesejahteraan dan kualitas Sumber Daya Manusia.	Terwujudnya pemerintahan berbasis elektronik yang profesional, handal dan terintegrasi dalam menunjang Cirebon Smart City	Kota Cirebon, Kesambi, Kesambi	terwujudnya penyebarluasan informasi pembangunan dan pemerinta han kepada masyarakat	85 Persen	pengelolaan website dan media sosial pemerintah	12 bulan	Terpenuhinya informasi kepada masyarakat	100%	1,574,999,790	1,811,249,758	
											terlaksananya penyebar luasan informasi pembangunan dan pemerintahan Darah kepada masyarakat	12 bulan					
2	16	2	2.01	6	Pelayanan Informasi Publik	5. Reformasi birokrasi dan peningkatan kualitas pelayanan publik.	Terwujudnya pemerintahan berbasis elektronik yang profesional, handal dan terintegrasi dalam menunjang Cirebon Smart City	Kota Cirebon, Kesambi, Kesambi	terwujudnya penyebarluasan informasi pembangunan dan pemerinta han kepada masyarakat	85 Persen	Laporan Informasi Publik	4 laporan	Terpenuhinya informasi kepada masyarakat	100%	999,999,135	1,149,999,005	
											Pengelolaan 112	12 laporan					
											Peningkatan Kapasitas SDM Pengelola Layanan Informasi Publik	1 kali					
											Rakor/Raker	4 rapat					
											Sosialisasi dan rapat evaluasi	5 laporan					
2	16	2	2.01	7	Layanan Hubungan Media	1, Peningkatan kesejahteraan dan kualitas Sumber Daya Manusia.	Terwujudnya pemerintahan berbasis elektronik yang profesional, handal dan terintegrasi dalam menunjang Cirebon Smart City	Kota Cirebon, Kesambi, Kesambi	terwujudnya penyebarluasan informasi pembangunan dan pemerinta han kepada masyarakat	85 Persen	laporan	1 dokumen	Terpenuhinya informasi kepada masyarakat	100%	380,000,000	437,000,000	
											laporan	12 bulan					
2	16	2	2.01	10	Penguatan Kapasitas Sumber Daya Komunikasi Publik	1, Peningkatan kesejahteraan dan kualitas Sumber Daya Manusia.	Terwujudnya pemerintahan berbasis elektronik yang profesional, handal dan terintegrasi dalam menunjang Cirebon Smart City	Kota Cirebon, Kesambi, Kesambi	terwujudnya penyebarluasan informasi pembangunan dan pemerinta han kepada masyarakat	85 Persen	Capasity Building	1 Kegiatan	Terpenuhinya informasi kepada masyarakat	100%	150,000,000	172,500,000	
											Pelaksanaan Layar Tancep	50 tempat					
											pembinaan dan pengembangan KIM	22 KIM					
											Sosialisasi KIM	2 Kegiatan					
2	16	2	2.01	11	Penguatan Tata Kelola Komisi Informasi di Daerah	1, Peningkatan kesejahteraan dan kualitas Sumber Daya Manusia.	Terwujudnya pemerintahan berbasis elektronik yang profesional, handal dan terintegrasi dalam menunjang Cirebon Smart City	Kota Cirebon, Kesambi, Kesambi	terwujudnya penyebarluasan informasi pembangunan dan pemerinta han kepada masyarakat	85 Persen	Pelayanan Mediasi dan Ajukasi Oleh Komisi Informasi Daerah Kota Cirebon	12 Laporan	Terpenuhinya informasi kepada masyarakat	100%	804,005,500	924,606,325	

Kode					Urusan/ Bidang Urusan Pemerintahan Daerah Dan Program/ Kegiatan	Prioritas Daerah	Sasaran Daerah	Lokasi	Indikator Kinerja						Pagu Indikatif (Rp.)	Prakiraan Maju (Rp.)	Keterangan
									Capaian Program		Keluaran Kegiatan		Hasil Kegiatan				Prioritas Pembangunan Nasional
									Tolok Ukur	Target	Tolok Ukur	Target	Tolok Ukur	Target			
2	**16**	**3**			**PROGRAM PENGELOLAAN APLIKASI INFORMATIKA**										**6,878,193,898**	**7,909,922,982**	
2	**16**	**3**	2.01		**Pengelolaan Nama Domain yang Telah Ditetapkan Oleh Pemerintah Pusat dan Sub Domain Di Lingkup Pemerintah Daerah Kabupaten/Kota**										**3,503,624,950**	**4,029,168,692**	
2	16	3	2.01	3	Penyelenggaraan Sistem Jaringan Intra Pemerintah Daerah	1, Peningkatan kesejahteraan dan kualitas Sumber Daya Manusia.	Terwujudnya pemerintahan berbasis elektronik yang profesional, handal dan terintegrasi dalam menunjang Cirebon Smart City	Kota Cirebon, Kesambi, Sunyaragi	Terpenuhinya Infrastruktur Teknologi Informasi dan Komunikasi yang handal dan sesuai kebutuhan	85 Persen	Pemeliharaan Jaringan 52 OPD	5 Laporan	Terpenuhinya saranda dan prasarana TIK	100%	3,503,624,950	4,029,168,692	
											Pemeliharaan Tower 52 OPD	5 Laporan					
											Pengadaan Perangkat Keras/Hardware dan Jaringan Teknologi Informasi	5 Jenis					
											Pengadaan Sewa Bandwidth Internet Koneksi dan Peralatan Pendukung	2 Layanan					
											Relokasi dan Rekonfigurasi Infrastruktur Jaringan Pemerintah Kota CIrebon	1 Lokasi					
2	**16**	**3**	2.02		**Pengelolaan e-government Di Lingkup Pemerintah Daerah Kabupaten/Kota**										**3,374,568,948**	**3,880,754,290**	
2	16	3	2.02	1	Penatalaksanaan dan Pengawasan e-government dalam Penyelenggaraan Pemerintahan Daerah Provinsi	5. Reformasi birokrasi dan peningkatan kualitas pelayanan publik.	Terwujudnya pemerintahan berbasis elektronik yang profesional, handal dan terintegrasi dalam menunjang Cirebon Smart City	Kota Cirebon, Kesambi, Kesambi	Tersedia dan terintegrasinya Sistem Informasi Manajemen (SIM) sebagai sarana penunjang peningkatan kinerja aparatur	85 Persen	Pedoman mekanisme SPBE	1 Peraturan	Terpenuhinya layanan pemerintahan berbasis TIK	100%	60,418,000	69,480,700	
2	16	3	2.02	3	Pengelolaan Pusat Data Pemerintahan Daerah	5. Reformasi birokrasi dan peningkatan kualitas pelayanan publik.	Terwujudnya pemerintahan berbasis elektronik yang profesional, handal dan terintegrasi dalam menunjang Cirebon Smart City	Kota Cirebon, Kesambi, Sunyaragi	Tersedia dan terintegrasinya Sistem Informasi Manajemen (SIM) sebagai sarana penunjang peningkatan kinerja aparatur	85 Persen	Dokumen Pemeliharaan Server	1 Dokumen	Terpenuhinya layanan pemerintahan berbasis TIK	100%	374,999,902	431,249,887	
											Terpeliharanya Kinerja Server	7 Server					
2	16	3	2.02	7	Pengembangan Aplikasi dan Proses Bisnis Pemerintahan Berbasis Elektronik	5. Reformasi birokrasi dan peningkatan kualitas pelayanan publik.	Terwujudnya pemerintahan berbasis elektronik yang profesional, handal dan terintegrasi dalam menunjang Cirebon Smart City	Kota Cirebon, Kesambi, Kesambi	Tersedia dan terintegrasinya Sistem Informasi Manajemen (SIM) sebagai sarana penunjang peningkatan kinerja aparatur	85 Persen	Pemeliharaann Aplikasi	12 laporan	Terpenuhinya layanan pemerintahan berbasis TIK	100%	479,427,000	551,341,050	
											Penerapan Sistem Informasi	4 aplikasi					
2	16	3	2.02	8	Penyelenggaran Sistem Penghubung Layanan Pemerintah	5. Reformasi birokrasi dan peningkatan kualitas pelayanan publik.	Terwujudnya pemerintahan berbasis elektronik yang profesional, handal dan terintegrasi dalam menunjang Cirebon Smart City	Kota Cirebon, Kesambi, Kesambi	Tersedia dan terintegrasinya Sistem Informasi Manajemen (SIM) sebagai sarana penunjang peningkatan kinerja aparatur	85 Persen	Terintegrasinya aplikasi	2 Aplikasi	Terpenuhinya layanan pemerintahan berbasis TIK	100%	89,605,000	103,045,750	
2	16	3	2.02	9	Pengembangan dan Pengelolaan Ekosistem Kabupaten/Kota Cerdas dan Kota Cerdas	1, Peningkatan kesejahteraan dan kualitas Sumber Daya Manusia.	Terwujudnya pemerintahan berbasis elektronik yang profesional, handal dan terintegrasi dalam menunjang Cirebon Smart City	Kota Cirebon, Kesambi, Kesambi	Tersedia dan terintegrasinya Sistem Informasi Manajemen (SIM) sebagai sarana penunjang peningkatan kinerja aparatur	85 Persen	Kerjasama Pengelolaan dan Pemanfaatan TIK dengan Institusi Pendidikan, Swasta dan Masyarakat	2 dokumen kerja sama	Terpenuhinya layanan pemerintahan berbasis TIK	100%	1,749,964,046	2,012,458,653	
											Penyediaan layanan sarana dan prasarana pengendalian Smart City	1 layanan					
											Penyediaan layanan sistem informasi Smart City	3 layanan					

Kode					Urusan/ Bidang Urusan Pemerintahan Daerah Dan Program/ Kegiatan	Prioritas Daerah	Sasaran Daerah	Lokasi	Indikator Kinerja						Pagu Indikatif (Rp.)	Prakiraan Maju (Rp.)	Keterangan
									Capaian Program		Keluaran Kegiatan		Hasil Kegiatan				Prioritas Pembangunan Nasional
									Tolok Ukur	Target	Tolok Ukur	Target	Tolok Ukur	Target			
2	16	3	2.02	10	Pengembangan dan Pengelolaan Sumber Daya Teknologi Informasi dan Komunikasi Pemerintah Daerah	5. Reformasi birokrasi dan peningkatan kualitas pelayanan publik.	Terwujudnya pemerintahan berbasis elektronik yang profesional, handal dan terintegrasi dalam menunjang Cirebon Smart City	Kota Cirebon, Kesambi, Kesambi	Tersedia dan terintegrasinya Sistem Informasi Manajemen (SIM) sebagai sarana penunjang peningkatan kinerja aparatur	85 Persen	Bimtek Aparatur	3 kegiatan	Terpenuhinya layanan pemerintahan berbasis TIK	100%	620,155,000	713,178,250	
											Bimtek Masyarakat	500 orang					
											Sertifikasi ASN	12 pegawai					

Tabel 5.1 Program dan Kegiatan Perangkat Daerah
Kota Cirebon
Tahun 2021

Unit Organisasi : 2.17.3.30.3.31.01.00 DINAS PERDAGANGAN, KOPERASI, USAHA KECIL DAN MENENGAH
Sub Unit Organisasi : 2.17.3.30.3.31.01.00 DINAS PERDAGANGAN, KOPERASI, USAHA KECIL DAN MENENGAH

Kode					Urusan/ Bidang Urusan Pemerintahan Daerah Dan Program/ Kegiatan	Prioritas Daerah	Sasaran Daerah	Lokasi	Indikator Kinerja						Pagu Indikatif (Rp.)	Prakiraan Maju (Rp.)	Keterangan
									Capaian Program		Keluaran Kegiatan		Hasil Kegiatan				Prioritas Pembangunan Nasional
									Tolok Ukur	Target	Tolok Ukur	Target	Tolok Ukur	Target			
2					**URUSAN PEMERINTAHAN WAJIB YANG TIDAK BERKAITAN DENGAN PELAYANAN DASAR**												
2	**17**				**URUSAN PEMERINTAHAN BIDANG KOPERASI, USAHA KECIL, DAN MENENGAH**										**15,162,604,904**	**17,436,995,639**	
2	**17**	**3**			**PROGRAM PENGAWASAN DAN PEMERIKSAAN KOPERASI**										**50,000,000**	**57,500,000**	
2	**17**	**3**	2.01		**Pemeriksaan dan Pengawasan Koperasi, Koperasi Simpan Pinjam/Unit Simpan Pinjam Koperasi yang Wilayah Keanggotaannya dalam Daerah Kabupaten/ Kota**										**50,000,000**	**57,500,000**	
2	17	3	2.01	1	Pengawasan Kekuatan, Kesehatan, Kemandirian, Ketangguhan, serta Akuntabilitas Koperasi Kewenangan Kabupaten/Kota	4, Peningkatan produktivitas dan daya saing ekonomi.	Meningkatkan peran industri, perdagangan, Koperasi dan UMKM dalam stabilitas perekonomian Kota Cirebon.	Kota Cirebon, Semua Kecamatan, Semua Kelurahan	Peningkatan jumlah koperasi aktif	257 unit	Laporan Monitoring dan Evaluasi Lembaga Koperasi	4 Laporan	Terlaksananya pemeriksaan dan pengawasan koperasi	100%	50,000,000	57,500,000	
											Laporan Pembinaan, Pengawasan dan Pendampingan Koperasi	12 Laporan					
2	**17**	**4**			**PROGRAM PENILAIAN KESEHATAN KSP/USP KOPERASI**										**454,000,000**	**522,100,000**	
2	**17**	**4**	2.01		**Penilaian Kesehatan Koperasi Simpan Pinjam/Unit Simpan Pinjam Koperasi yang Wilayah Keanggotaanya dalam 1 (Satu) Daerah Kabupaten/Kota**										**454,000,000**	**522,100,000**	
2	17	4	2.01	2	Penghargaan Kesehatan KSP/USP Koperasi Kewenangan Kabupaten/Kota	4, Peningkatan produktivitas dan daya saing ekonomi.	Meningkatkan peran industri, perdagangan, Koperasi dan UMKM dalam stabilitas perekonomian Kota Cirebon.	Kota Cirebon, Semua Kecamatan, Semua Kelurahan	Peningkatan jumlah koperasi aktif	257 unit	Laporan Penilaian Koperasi Sehat melalui Seleksi dan Lomba Koperasi	1 Laporan	Terlaksananya Penilaian Kesehatan Koperasi	156 Koperasi	454,000,000	522,100,000	
											Laporan Peringatan Harkop Tingkat Kota Cirebon, Provinsi dan Nasional	3 Laporan					
2	**17**	**5**			**PROGRAM PENDIDIKAN DAN LATIHAN PERKOPERASIAN**										**175,000,000**	**201,250,000**	
2	**17**	**5**	2.01		**Pendidikan dan Latihan Perkoperasian Bagi Koperasi yang Wilayah Keanggotaan dalam Daerah Kabupaten/ Kota**										**175,000,000**	**201,250,000**	
2	17	5	2.01	1	Peningkatan Pemahaman dan Pengetahuan Perkoperasian Serta Kapasitas dan Kompetensi SDM Koperasi	4, Peningkatan produktivitas dan daya saing ekonomi.	Meningkatkan peran industri, perdagangan, Koperasi dan UMKM dalam stabilitas perekonomian Kota Cirebon.	Kota Cirebon, Semua Kecamatan, Semua Kelurahan	Berkembangnya Kewirausahaan UMKM yang dibina	200 UMKM	Laporan Bimbingan Teknis Perkoperasian	3 Laporan	Terlaksananya pendidikan dan Latihan Perkoperasian	120 Koperasi	175,000,000	201,250,000	
											Lembaga yang mendapatkan hibah	1 Lembaga					
2	**17**	**6**			**PROGRAM PEMBERDAYAAN DAN PERLINDUNGAN KOPERASI**										**128,596,750**	**147,886,262**	
2	**17**	**6**	2.01		**Pemberdayaan dan Perlindungan Koperasi yang Keanggotaannya dalam Daerah Kabupaten/ Kota**										**128,596,750**	**147,886,262**	
2	17	6	2.01	1	Pemberdayaan Peningkatan Produktivitas, Nilai Tambah, Akses Pasar, Akses Pembiayaan, Penguatan Kelembagaan, Penataan Manajemen, Standarisasi, dan Restrukturisasi Usaha Koperasi Kewenangan Provinsi	4, Peningkatan produktivitas dan daya saing ekonomi.	Meningkatkan peran industri, perdagangan, Koperasi dan UMKM dalam stabilitas perekonomian Kota Cirebon.	Kota Cirebon, Semua Kecamatan, Semua Kelurahan	Berkembangnya Kewirausahaan UMKM yang dibina	200 UMKM	Laporan Kaji Banding Kapasitas SDM Gerakan Koperasi	1 Laporan	Terlaksananya Pemberdayaan dan Perlindungan Koperasi	70 Koperasi	128,596,750	147,886,262	
											Laporan Sinergitas Koperasi dan UKM	1 Laporan					
2	**17**	**7**			**PROGRAM PEMBERDAYAAN USAHA MENENGAH, USAHA KECIL, DAN USAHA MIKRO (UMKM)**										**1,893,388,354**	**2,177,396,607**	
2	**17**	**7**	2.01		**Pemberdayaan Usaha Mikro yang Dilakukan Melalui Pendataan, Kemitraan, Kemudahan Perijinan, Penguatan Kelembagaan dan Koordinasi dengan Para Pemangku Kepentingan**										**1,893,388,354**	**2,177,396,607**	
2	17	7	2.01	1	Pendataan Potensi dan Pengembangan Usaha Mikro	4, Peningkatan produktivitas dan daya saing ekonomi.	Meningkatkan peran industri, perdagangan, Koperasi dan UMKM dalam stabilitas perekonomian Kota Cirebon.	Kota Cirebon, Semua Kecamatan, Semua Kelurahan	Meningkatnya Jumlah PKL yang Dibina	200 PKL	Laporan Monitoring dan Evaluasi UMKM	4 Laporan	Terlaksanaya Pemberdayaan UMKM	200 UMKM	47,020,000	54,073,000	
											Laporan Monitoring PKL di Shelter	4 Laporan					
2	17	7	2.01	2	Pemberdayaan Melalui Kemitraan Usaha Mikro	4, Peningkatan produktivitas dan daya saing ekonomi.	Meningkatkan peran industri, perdagangan, Koperasi dan UMKM dalam stabilitas perekonomian Kota Cirebon.	Kota Cirebon, Semua Kecamatan, Semua Kelurahan	Meningkatnya Jumlah PKL yang Dibina	200 PKL	Laporan Work Shop Kemitraan UMKM dengan Dunia Usaha/Swasta	2 Laporan	Terlaksanaya Pemberdayaan UMKM	200 UMKM	128,802,000	148,122,300	

Kode					Urusan/ Bidang Urusan Pemerintahan Daerah Dan Program/ Kegiatan	Prioritas Daerah	Sasaran Daerah	Lokasi	Indikator Kinerja						Pagu Indikatif (Rp.)	Prakiraan Maju (Rp.)	Keterangan
									Capaian Program		Keluaran Kegiatan		Hasil Kegiatan				Prioritas Pembangunan Nasional
									Tolok Ukur	Target	Tolok Ukur	Target	Tolok Ukur	Target			
2	17	7	2.01	4	Pemberdayaan Kelembagaan Potensi dan Pengembangan Usaha Mikro	4, Peningkatan produktivitas dan daya saing ekonomi.	Meningkatkan peran industri, perdagangan, Koperasi dan UMKM dalam stabilitas perekonomian Kota Cirebon.	Kota Cirebon, Semua Kecamatan, Semua Kelurahan	Meningkatnya Jumlah PKL yang Dibina	200 PKL	Fasilitasi Pengembangan Kewirausahaan PKL	200 PKL	Terlaksanaya Pemberdayaan UMKM	200 UMKM	1,252,873,724	1,440,804,783	
											Laporan Bimbingan Teknis bagi PKL	4 Laporan					
											Laporan Pembinaan Teknis PKL	3 Laporan					
											Laporan Penyuluhan kepada PKL	6 Laporan					
											Laporan penyuluhan UMKM	12 Laporan					
											Penataan PKL	200 PKL					
2	17	7	2.01	5	Koordinasi dan Sinkronisasi dengan Para Pemangku Kepentingan dalam Pemberdayaan Usaha Mikro	4, Peningkatan produktivitas dan daya saing ekonomi.	Meningkatkan peran industri, perdagangan, Koperasi dan UMKM dalam stabilitas perekonomian Kota Cirebon.	Kota Cirebon, Semua Kecamatan, Semua Kelurahan	Meningkatnya Jumlah PKL yang Dibina	200 PKL	Laporan Focus Group Discution (FGD) Pengembangan SDM dan Produk UMKM	2 Laporan	Terlaksanaya Pemberdayaan UMKM	200 UMKM	464,692,630	534,396,524	
											Laporan Rapat-rapat Tim Koordinasi PKL	4 Laporan					
2	**17**	**8**			**PROGRAM PENGEMBANGAN UMKM**										**1,431,412,500**	**1,646,124,375**	
2	**17**	**8**	2.01		**Pengembangan Usaha Mikro dengan Orientasi Peningkatan Skala Usaha Menjadi Usaha Kecil**										**1,431,412,500**	**1,646,124,375**	
2	17	8	2.01	1	Fasilitasi Usaha mikro Menjadi Usaha kecil dalam Pengembangan Produksi dan Pengolahan, Pemasaran, SDM, serta Desain dan Teknologi	4, Peningkatan produktivitas dan daya saing ekonomi.	Meningkatkan peran industri, perdagangan, Koperasi dan UMKM dalam stabilitas perekonomian Kota Cirebon.	Kota Cirebon, Semua Kecamatan, Semua Kelurahan	Meningkatnya Jumlah PKL yang Dibina	200 PKL	Laporan Promosi produk UMKM tingkat Lokal. regional	3 Laporan	Terlaksananya Pengembangan UMKM	200 UMKM	1,431,412,500	1,646,124,375	
											Masyarakat yang mendapatkan bantuan sosial berupa bantuan permodalan	400 Orang					
											Peningkatan Akses Pelayanan UMKM	1 Paket					

Tabel 5.1 Program dan Kegiatan Perangkat Daerah
Kota Cirebon
Tahun 2021

Unit Organisasi : 2.18.0.00.0.00.01.00 DINAS PENANAMAN MODAL DAN PELAYANAN TERPADU SATU PINTU
Sub Unit Organisasi : 2.18.0.00.0.00.01.00 DINAS PENANAMAN MODAL DAN PELAYANAN TERPADU SATU PINTU

Kode					Urusan/ Bidang Urusan Pemerintahan Daerah Dan Program/ Kegiatan	Prioritas Daerah	Sasaran Daerah	Lokasi	Indikator Kinerja						Pagu Indikatif (Rp.)	Prakiraan Maju (Rp.)	Keterangan
									Capaian Program		Keluaran Kegiatan		Hasil Kegiatan				Prioritas Pembangunan Nasional
									Tolok Ukur	Target	Tolok Ukur	Target	Tolok Ukur	Target			
2					**URUSAN PEMERINTAHAN WAJIB YANG TIDAK BERKAITAN DENGAN PELAYANAN DASAR**												
2	**18**				**URUSAN PEMERINTAHAN BIDANG PENANAMAN MODAL**										**9,312,135,612**	**10,708,955,955**	
2	**18**	**2**			**PROGRAM PENGEMBANGAN IKLIM PENANAMAN MODAL**										**99,994,998**	**114,994,248**	
2	**18**	**2**	2.02		**Pembuatan Peta Potensi Investasi Kabupaten/Kota**										**99,994,998**	**114,994,248**	
2	18	2	2.02	2	Penyediaan Peta Potensi dan Peluang Usaha Kabupaten/Kota	4, Peningkatan produktivitas dan daya saing ekonomi.	Meningkatnya pelayanan publik	Kota Cirebon, Lemah Wungkuk, Lemahwungkuk	Peningkatan nilai indeks kepuasan konsumen; Tersedianya dasar hukum penyelenggaraan penanaman modal dan PTSP; Tersedianya dasar hukum penyelenggaraan penanaman modal dan PTSP	0; 0; 1 poin; perwal/kepwal; dokumen	Pra Study Kelayakan Potensi Unggulan Daerah	1 Dokumen	Penambahan jumlah kewenangan perizinan, tersedianya sistem dan tersedianya dasar hukum penerapan insentif dan disinsentif investasi	1 Perwal/ kepwal	99,994,998	114,994,248	
											Study Kelayakan Potensi Unggulan Daerah	1 Dokumen					
2	**18**	**3**			**PROGRAM PROMOSI PENANAMAN MODAL**										**299,386,250**	**344,294,188**	
2	**18**	**3**	2.01		**Penyelenggaraan Promosi Penanaman Modal yang Menjadi Kewenangan Daerah Kabupaten/ Kota**										**299,386,250**	**344,294,188**	
2	18	3	2.01	2	Pelaksanaan Kegiatan Promosi Penanaman Modal Daerah Kabupaten/Kota	4, Peningkatan produktivitas dan daya saing ekonomi.	Meningkatnya pelayanan publik	Kota Cirebon, Lemah Wungkuk, Lemahwungkuk	Meningkatnya Pengembangan Potensi Unggulan Investasi; Meningkatnya Pengembangan Potensi Unggulan Investasi	0; 1 jenis investasi; even	Keikutsertaan pameran investasi	4 Laporan	Meningkatnya pengembangan potensin unggulan Investasi	1 even	299,386,250	344,294,188	
											Laporan keikutsertaan kegiatan pameran investasi tingkat nasional (APEKSI)	1 Laporan					
2	**18**	**4**			**PROGRAM PELAYANAN PENANAMAN MODAL**										**628,320,000**	**722,568,000**	
2	**18**	**4**	2.01		**Pelayanan Perizinan dan Nonperizinan Secara Terpadu Satu Pintu Dibidang Penanaman Modal yang Menjadi Kewenangan Daerah Kabupaten/ Kota**										**628,320,000**	**722,568,000**	
2	18	4	2.01	2	Pemantauan Pemenuhan Komitmen Perizinan dan Nonperizinan Penanaman Modal	4, Peningkatan produktivitas dan daya saing ekonomi.	Meningkatnya pelayanan publik	Kota Cirebon, Lemah Wungkuk, Lemahwungkuk	Meningkatnya Nilai Investasi (PMA/PMDN); Meningkatnya Permohonan Ijin Berusaha	0; 240 % dari tahun sebelumnya; perusahaan	Laporan Pelatihan Pelayanan Prima	1 Laporan	Meningkatnya permohonan ijin berusaha	200 Perusahaan	165,000,000	189,750,000	
											Laporan RAKOR SKPD Teknis	1 Laporan					
											Laporan Realisasi Perizinan, Tinjauan Lapangan, Berita Acara Tim Teknis dan Kinerja Non ASN berdasarkan Perjanjian Kerja	12 Bulan					
2	18	4	2.01	3	Penyediaan Layanan Konsultasi dan Pengelolaan Pengaduan Masyarakat terhadap Pelayanan Terpadu Perizinan dan Nonperizinan		Meningkatnya pelayanan publik	Kota Cirebon, Lemah Wungkuk, Lemahwungkuk	Meningkatnya Nilai Investasi (PMA/PMDN); Meningkatnya Permohonan Ijin Berusaha	0; 240 % dari tahun sebelumnya; perusahaan	Laporan penanganan pengaduan	4 laporan	Meningkatnya permohonan ijin berusaha	200 Perusahaan	73,320,000	84,318,000	
											Laporan Pengukuran Indeks Kepuasan Masyarakat	1 laporan					
											Sosialisasi SOP Penanganan Pengaduan	5 kali					
2	18	4	2.01	4	Koordinasi dan Sinkronisasi Penetapan pemberian Fasilitas/Insentif Daerah	4, Peningkatan produktivitas dan daya saing ekonomi.	Meningkatnya pelayanan publik	Kota Cirebon, Lemah Wungkuk, Lemahwungkuk	Meningkatnya Nilai Investasi (PMA/PMDN); Meningkatnya Permohonan Ijin Berusaha	0; 240 % dari tahun sebelumnya; perusahaan	Laporan Realisasi Perijinan, Laporan Kunjungan Lapangan, Laporan Tenaga Non PNS dengan Perjanjian Kinerja	50 Laporan	Meningkatnya permohonan ijin berusaha	200 Perusahaan	390,000,000	448,500,000	
											Lembaga yang mendapatkan hibah	1 Lembaga					
											Rapat Tim Teknis Perijinan Terpadu	48 Berita Acara					
											Terselenggaranya Sosialisasi Regulasi Perijinan dan Penanaman Modal, atau Perubahan Regulasi Pelayanan Perijinan dan Penanaman Modal	1 Kali					

Kode					Urusan/ Bidang Urusan Pemerintahan Daerah Dan Program/ Kegiatan	Prioritas Daerah	Sasaran Daerah	Lokasi	Indikator Kinerja						Pagu Indikatif (Rp.)	Prakiraan Maju (Rp.)	Keterangan
									Capaian Program		Keluaran Kegiatan		Hasil Kegiatan				
									Tolok Ukur	Target	Tolok Ukur	Target	Tolok Ukur	Target			Prioritas Pembangunan Nasional
2	**18**	**5**			**PROGRAM PENGENDALIAN PELAKSANAAN PENANAMAN MODAL**										**119,999,500**	**137,999,425**	
2	**18**	**5**	2.01		**Pengendalian Pelaksanaan Penanaman Modal yang Menjadi Kewenangan Daerah Kabupaten/Kota**										**119,999,500**	**137,999,425**	
2	18	5	2.01	1	Koordinasi dan Sinkronisasi Pemantauan Pelaksanaan Penanaman Modal	4, Peningkatan produktivitas dan daya saing ekonomi.	Meningkatnya pelayanan publik	Kota Cirebon, Lemah Wungkuk, Lemahwungkuk	Meningkatnya Nilai Investasi (PMA/PMDN); Meningkatnya Permohonan Ijin Berusaha	0; 240 % dari tahun sebelumnya; perusahaan	Meningkatnya Permohonan Izin Berusaha	30 Perusahaan	Meningkatnya permohonan ijin berusaha	30 Perusahaan	119,999,500	137,999,425	
2	**18**	**6**			**PROGRAM PENGELOLAAN DATA DAN SISTEM INFORMASI PENANAMAN MODAL**										**215,000,000**	**247,250,000**	
2	**18**	**6**	2.01		**Pengelolaan Data dan Informasi Perizinan dan Nonperizinan yang Terintergrasi Pada Tingkat Daerah Kabupaten/Kota**										**215,000,000**	**247,250,000**	
2	18	6	2.01	1	Pengolahan, Penyajian dan Pemanfaatan Data dan Informasi Perizinan dan Nonperizinan berbasis Sistem Pelayanan Perizinan Berusaha Terintegrasi secara Elektronik	5. Reformasi birokrasi dan peningkatan kualitas pelayanan publik.	Meningkatnya pelayanan publik	Kota Cirebon, Lemah Wungkuk, Lemahwungkuk	Meningkatnya Nilai Investasi (PMA/PMDN); Meningkatnya Permohonan Ijin Berusaha	0; 240 % dari tahun sebelumnya; perusahaan	Dokumen Publikasi Pelayanan Perijinan/Non Perijinan melalui Media (Billboard, Website, Media Cetak)	3 Media	Meningkatnya permohonan ijin berusaha	10 Perusahaan	215,000,000	247,250,000	
											Laporan Kinerja 2(dua) Orang Tenaga Non PNS Berdasarkan Perjanjian Kerja	2 Laporan					

Tabel 5.1 Program dan Kegiatan Perangkat Daerah
Kota Cirebon
Tahun 2021

Unit Organisasi : 2.19.2.22.3.26.01.00 DINAS KEPEMUDAAN, OLAHRAGA, KEBUDAYAAN DAN PARIWISATA
Sub Unit Organisasi : 2.19.2.22.3.26.01.00 DINAS KEPEMUDAAN, OLAHRAGA, KEBUDAYAAN DAN PARIWISATA

Kode					Urusan/ Bidang Urusan Pemerintahan Daerah Dan Program/ Kegiatan	Prioritas Daerah	Sasaran Daerah	Lokasi	Indikator Kinerja						Pagu Indikatif (Rp.)	Prakiraan Maju (Rp.)	Keterangan
									Capaian Program		Keluaran Kegiatan		Hasil Kegiatan				Prioritas Pembangunan Nasional
									Tolok Ukur	Target	Tolok Ukur	Target	Tolok Ukur	Target			
2					**URUSAN PEMERINTAHAN WAJIB YANG TIDAK BERKAITAN DENGAN PELAYANAN DASAR**												
2	**19**				**URUSAN PEMERINTAHAN BIDANG KEPEMUDAAN DAN OLAHRAGA**										**22,648,963,129**	**26,046,307,598**	
2	**19**	**2**			**PROGRAM PENGEMBANGAN KAPASITAS DAYA SAING KEPEMUDAAN**										**1,373,426,400**	**1,579,440,360**	
2	**19**	**2**	2.01		**Penyadaran, Pemberdayaan, dan Pengembangan Pemuda dan Kepemudaan Terhadap Pemuda Pelopor Kabupaten/Kota, Wirausaha Muda Pemula, dan Pemuda Kader Kabupaten/Kota**										**1,073,494,400**	**1,234,518,560**	
2	19	2	2.01	1	Koordinasi, Sinkronisasi dan Penyelenggaraan Peningkatan Kapasitas Daya Saing Pemuda Pelopor	1, Peningkatan kesejahteraan dan kualitas Sumber Daya Manusia.	Meningkatnya prestasi olahraga dan pemuda	Kota Cirebon, Kesambi, Sunyaragi	Rasio Organisasi Pemuda Terhadap Penduduk Usia Pemuda	1:1450 Rasio	Pembinaan Pemuda Pelopor	22 orang	Terpenuhinya pembinaan pemuda dan kewirausahaan pemuda	100%	194,565,000	223,749,750	
2	19	2	2.01	2	Koordinasi, Sinkronisasi dan Penyelenggaraan Peningkatan Kapasitas Daya Saing Wira Usaha Pemula	1, Peningkatan kesejahteraan dan kualitas Sumber Daya Manusia.	Meningkatnya prestasi olahraga dan pemuda	Kota Cirebon, Kesambi, Sunyaragi	Rasio Organisasi Pemuda Terhadap Penduduk Usia Pemuda	1:1450 Rasio	Forum Kewirausahaan Pemudfa yang di bina	1 Forum	Terpenuhinya pembinaan pemuda dan kewirausahaan pemuda	100%	199,235,000	229,120,250	
											Pemuda yang terlatih Kewirausahaan	50 orang					
2	19	2	2.01	8	Peningkatan Kepemimpinan, Kepeloporan dan Kesukarelawanan Pemuda	1, Peningkatan kesejahteraan dan kualitas Sumber Daya Manusia.	Meningkatnya prestasi olahraga dan pemuda	Kota Cirebon, Kesambi, Sunyaragi	Rasio Organisasi Pemuda Terhadap Penduduk Usia Pemuda	1:1450 Rasio			Terpenuhinya pembinaan pemuda dan kewirausahaan pemuda	100%	679,694,400	781,648,560	
											Jumlah Pemuda yang memiliki ketrampilan kepemimpinan dan paskibraka	50 orang					
2	**19**	**2**	2.02		**Pemberdayaan dan Pengembangan Organisasi Kepemudaan Tingkat Daerah Kabupaten/Kota**										**299,932,000**	**344,921,800**	
2	19	2	2.02	2	Peningkatan Kapasitas Pemuda dan Organisasi Kepemudaan Kabupaten/Kota	1, Peningkatan kesejahteraan dan kualitas Sumber Daya Manusia.	Meningkatnya prestasi olahraga dan pemuda	Kota Cirebon, Kesambi, Sunyaragi	Rasio Organisasi Pemuda Terhadap Penduduk Usia Pemuda	1:1450 Rasio	organisasi kepemudaan yang di bina	50 organisasi	Tercapainya pembinaan organisasi pemuda	100%	299,932,000	344,921,800	
											pekan temu wicara organisasi kepemudaan	50 organisasi					
2	**19**	**3**			**PROGRAM PENGEMBANGAN DAYA SAING KEOLAHRAGAAN**										**10,621,920,900**	**12,215,209,035**	
2	**19**	**3**	2.01		**Pembinaan dan Pengembangan Olahraga Pendidikan Pada Jenjang Pendidikan yang Menjadi Kewenangan Daerah Kabupaten/Kota**										**5,179,923,900**	**5,956,912,485**	
2	19	3	2.01	1	Koordinasi, Sinkronisasi dan Pelaksanaan Pembentukan dan Pengembangan Pusat Pembinaan dan Pelatihan Olahraga serta Sekolah Olahraga yang Diselenggarakan oleh Masyarakat dan Dunia Usaha	1, Peningkatan kesejahteraan dan kualitas Sumber Daya Manusia.	Meningkatnya prestasi olahraga dan pemuda	Kota Cirebon, Semua Kecamatan, Semua Kelurahan	Cakupan Pembinaan Olahraga	100,00 Persen	Ajang Latih Tanding	2 Kali	Tersedianya sarana dan prasarana olahraga penunjang pembinaan olahraga usia dini	100%	1,344,683,800	1,546,386,370	
											Calon Atlet usia dini pada Cabang Olahraga Atletik	10 Orang					
											Calon Atlet usia dini pada Cabang Olahraga Karate	10 Orang					
											Calon Atlet usia dini pada Cabang Olahraga Pencak Silat	10 Orang					
											Calon Atlet usia dini pada Cabang Olahraga Tenis Lapang	10 Orang					
											Calon Atlet usia dini pada Cabang Olahraga Tenis Meja	20 Orang					
											Prasarana Penunjang Pelatihan	4 Jenis					
2	19	3	2.01	3	Koordinasi, Sinkronisasi dan Pelaksanaan Penyediaan Sarana dan Prasarana Olahraga Kabupaten/Kota	1, Peningkatan kesejahteraan dan kualitas Sumber Daya Manusia.	Meningkatnya prestasi olahraga dan pemuda	Kota Cirebon, Kesambi, Sunyaragi	Cakupan Pembinaan Olahraga	100,00 Persen	Alat Pemeliharaan Sarana Olahraga	2 Jenis	Tersedianya sarana dan prasarana olahraga penunjang pembinaan olahraga usia dini	100%	3,835,240,100	4,410,526,115	
											Peralatan Penunjang Olahraga	5 Jenis					
											Sarana Olahraga yang dipelihara	6 Lokasi					
2	**19**	**3**	2.02		**Penyelenggaraan Kejuaraan Olahraga Tingkat Daerah Kabupaten/Kota**										**3,550,726,000**	**4,083,334,900**	
2	19	3	2.02	2	Penyelenggaraan Kejuaraan dan Pekan Olahraga Tingkat Kab/Kota	1, Peningkatan kesejahteraan dan kualitas Sumber Daya Manusia.	Meningkatnya prestasi olahraga dan pemuda	Kota Cirebon, Kesambi, Sunyaragi	Cakupan Pembinaan Olahraga	100,00 Persen	Kejuaraan olahraga antar pelajar(POPKOTA dan Walikota Cup)	2 Event	Terpenuhinya penyelenggaraan kejuaraan olahraga	100%	1,599,988,200	1,839,986,430	

Kode					Urusan/ Bidang Urusan Pemerintahan Daerah Dan Program/ Kegiatan	Prioritas Daerah	Sasaran Daerah	Lokasi	Indikator Kinerja						Pagu Indikatif (Rp.)	Prakiraan Maju (Rp.)	Keterangan
									Capaian Program		Keluaran Kegiatan		Hasil Kegiatan				Prioritas Pembangunan Nasional
									Tolok Ukur	Target	Tolok Ukur	Target	Tolok Ukur	Target			
2	19	3	2.02	3	Partisipasi dan Keikutsertaan dalam Penyelenggaraan Kejuaraan	1, Peningkatan kesejahteraan dan kualitas Sumber Daya Manusia.	Meningkatnya prestasi olahraga dan pemuda	Semua Kabupaten/Kota, Semua Kecamatan, Semua Kelurahan	Cakupan Pembinaan Olahraga	100,00 Persen	Cabang olahraga PORPEMDA yang diikuti	8 cabor	Terpenuhinya penyelenggaraan kejuaraan olahraga	100%	1,950,737,800	2,243,348,470	
											cabang olahraga PORSENITAS yang di ikuti	11 cabor					
											cabang olahraga pospeda yang diikuti	2 cabang seni					
											cabang olahraga pospeda yang diikuti	10 cabor					
											Kejuaraan olahraga antar pelajar (POPDA,POPWILDA,dan O2SN)	2 event					
2	**19**	**3**	2.03		**Pembinaan dan Pengembangan Olahraga Prestasi Tingkat Daerah Provinsi**										**1,229,856,000**	**1,414,334,400**	
2	19	3	2.03	3	Pembinaan dan Pengembangan Atlet Berprestasi Kab/Kota	1, Peningkatan kesejahteraan dan kualitas Sumber Daya Manusia.	Meningkatnya prestasi olahraga dan pemuda	Kota Cirebon, Kesambi, Sunyaragi	Cakupan Pembinaan Olahraga	100,00 Persen	Ajang latih tanding KOP	2 kali	Terpenuhinya pembinaan dan penghargaan atlet berprestasi	100%	249,856,000	287,334,400	
2	19	3	2.03	4	Pemberian Penghargaan Olahraga Kabupaten/Kota	1, Peningkatan kesejahteraan dan kualitas Sumber Daya Manusia.	Meningkatnya prestasi olahraga dan pemuda	Kota Cirebon, Kesambi, Sunyaragi	Cakupan Pembinaan Olahraga	100,00 Persen	insan olahraga berprestasi yang diberi penghargaan (atlet,pelatih,wasit juri)	220 orang	Terpenuhinya pembinaan dan penghargaan atlet berprestasi	100%	950,000,000	1,092,500,000	
											pelatih dan teknisi olahraga yang mendapatkan lisensi	100 orang					
2	19	3	2.03	5	Koordinasi dan Sinkronisasi Penyediaan Data dan Informasi Sektoral Olahraga	1, Peningkatan kesejahteraan dan kualitas Sumber Daya Manusia.	Meningkatnya prestasi olahraga dan pemuda	Kota Cirebon, Kesambi, Sunyaragi	Cakupan Pembinaan Olahraga	100,00 Persen	dokumen evaluasi dan pelaporan olahraga	1 dokumen	Terpenuhinya pembinaan dan penghargaan atlet berprestasi	100%	30,000,000	34,500,000	
2	**19**	**3**	2.04		**Pembinaan dan Pengembangan Organisasi Olahraga**										**219,675,000**	**252,626,250**	
2	19	3	2.04	1	Standardisasi Organisasi Keolahragaan	1, Peningkatan kesejahteraan dan kualitas Sumber Daya Manusia.	Meningkatnya prestasi olahraga dan pemuda	Kota Cirebon, Kesambi, Sunyaragi	Cakupan Pembinaan Olahraga	100,00 Persen	Klub olahraga Pelajar (KOP) yang dibina	22 KOP	Terpenuhinya pembinaan dan pengembangan organisasi olahraga	100%	219,675,000	252,626,250	
2	**19**	**3**	2.05		**Pembinaan dan Pengembangan Olahraga Rekreasi**										**441,740,000**	**508,001,000**	
2	19	3	2.05	6	Pemanfaatan Olahraga Tradisional dalam Masyarakat	1, Peningkatan kesejahteraan dan kualitas Sumber Daya Manusia.	Meningkatnya prestasi olahraga dan pemuda	Kota Cirebon, Kesambi, Sunyaragi	Cakupan Pembinaan Olahraga	100,00 Persen	cabang olahraga tradisional yang diikuti	5 jenis	Terpenuhinya pembinaan dan pengembangan olahraga tradisional	100%	441,740,000	508,001,000	
2	**19**	**4**			**PROGRAM PENGEMBANGAN KAPASITAS KEPRAMUKAAN**										**197,540,000**	**227,171,000**	
2	**19**	**4**	2.01		**Pembinaan dan Pengembangan Organisasi Kepramukaan**										**197,540,000**	**227,171,000**	
2	19	4	2.01	2	Peningkatan Kapasitas Organisasi Kepramukaan Tingkat Daerah	1, Peningkatan kesejahteraan dan kualitas Sumber Daya Manusia.	Meningkatnya prestasi olahraga dan pemuda	Kota Cirebon, Kesambi, Sunyaragi	Persentase Wirausaha Muda	60 Persen	saka kepramukaan yang terlibat	1 saka	Terpenuhinya pembinaan organisasi kepramukaan	100%	197,540,000	227,171,000	

Tabel 5.1 Program dan Kegiatan Perangkat Daerah
Kota Cirebon
Tahun 2021

Unit Organisasi : 2.16.2.20.2.21.01.00 DINAS KOMUNIKASI, INFORMATIKA DAN STATISTIK
Sub Unit Organisasi : 2.16.2.20.2.21.01.00 DINAS KOMUNIKASI, INFORMATIKA DAN STATISTIK

Kode					Urusan/ Bidang Urusan Pemerintahan Daerah Dan Program/ Kegiatan	Prioritas Daerah	Sasaran Daerah	Lokasi	Indikator Kinerja						Pagu Indikatif (Rp.)	Prakiraan Maju (Rp.)	Keterangan
									Capaian Program		Keluaran Kegiatan		Hasil Kegiatan				
									Tolok Ukur	Target	Tolok Ukur	Target	Tolok Ukur	Target			Prioritas Pembangunan Nasional
2					**URUSAN PEMERINTAHAN WAJIB YANG TIDAK BERKAITAN DENGAN PELAYANAN DASAR**												
2	**20**				**URUSAN PEMERINTAHAN BIDANG STATISTIK**										**935,837,117**	**1,076,212,684**	
2	**20**	**2**			**PROGRAM PENYELENGGARAAN STATISTIK SEKTORAL**										**935,837,117**	**1,076,212,684**	
2	**20**	**2**	2.01		**Penyelenggaraan Statistik Sektoral di Lingkup Daerah Kabupaten/Kota**										**935,837,117**	**1,076,212,684**	
2	20	2	2.01	1	Koordinasi dan Sinkronisasi Pengumpulan, Pengolahan, Analisis dan diseminasi Data Statistik Sektoral	5. Reformasi birokrasi dan peningkatan kualitas pelayanan publik.	Meningkatnya kualitas perencanaan pembangunan daerah	Kota Cirebon, Kesambi, Sunyaragi	Meningkatnya kualitas data dan informasi statistik daerah untuk kebutuhan perencanaan	75 Persen	Analisis Data Statistik	1 Dokumen	Terpenuhinya kuatitas data dan informasi statistik daerah	100%	299,924,870	344,913,600	
											Indikator Makro Daerah	1 Dokumen					
											Laporan Pengendalian dan Evaluasi	4 Laporan					
											Profil Daerah Kota Cirebon	1 Dokumen					
2	20	2	2.01	2	Peningkatan kapasitas SDM Pemda dalam Peningkatan Mutu Statistik Daerah yang Terintegrasi	5. Reformasi birokrasi dan peningkatan kualitas pelayanan publik.	Meningkatnya kualitas perencanaan pembangunan daerah	Kota Cirebon, Kesambi, Sunyaragi	Meningkatnya kualitas data dan informasi statistik daerah untuk kebutuhan perencanaan	75 Persen	Bimbingan Teknis Pengelolaan Data	2 Kali	Terpenuhinya kuatitas data dan informasi statistik daerah	100%	69,996,850	80,496,378	
2	20	2	2.01	3	Membangun Metadata Statistik Sektoral	5. Reformasi birokrasi dan peningkatan kualitas pelayanan publik.	Meningkatnya kualitas perencanaan pembangunan daerah	Kota Cirebon, Kesambi, Sunyaragi	Meningkatnya kualitas data dan informasi statistik daerah untuk kebutuhan perencanaan	75 Persen	Penyusunan Metadata yang terstruktur	2 Laporan	Terpenuhinya kuatitas data dan informasi statistik daerah	100%	20,382,500	23,439,875	
2	20	2	2.01	4	Peningkatan Kapasitas Kelembagaan Statistik Sektoral	5. Reformasi birokrasi dan peningkatan kualitas pelayanan publik.	Meningkatnya kualitas perencanaan pembangunan daerah	Kota Cirebon, Kesambi, Sunyaragi	Meningkatnya kualitas data dan informasi statistik daerah untuk kebutuhan perencanaan	75 Persen	Penyusunan SOP, Arsitektur Tata Kelola, dan Penyusunan Kebijakan	1 Dokumen	Terpenuhinya kuatitas data dan informasi statistik daerah	100%	24,917,834	28,655,509	
2	20	2	2.01	5	Pengembangan Infrastruktur	5. Reformasi birokrasi dan peningkatan kualitas pelayanan publik.	Meningkatnya kualitas perencanaan pembangunan daerah	Kota Cirebon, Semua Kecamatan, Semua Kelurahan	Meningkatnya kualitas data dan informasi statistik daerah untuk kebutuhan perencanaan	75 Persen	Data Warehouse	1 Perangkat	Terpenuhinya kuatitas data dan informasi statistik daerah	100%	495,615,063	569,957,322	
											Perangkat Pendukung	10 Perangkat					
2	20	2	2.01	6	Penyelenggaraan Otorisasi Statistik Sektoral di Daerah	5. Reformasi birokrasi dan peningkatan kualitas pelayanan publik.	Meningkatnya kualitas perencanaan pembangunan daerah	Kota Cirebon, Kesambi, Sunyaragi	Meningkatnya kualitas data dan informasi statistik daerah untuk kebutuhan perencanaan	75 Persen	Fasilitasi Pengelolaan Data Sektoral	2 Laporan	Terpenuhinya kuatitas data dan informasi statistik daerah	100%	25,000,000	28,750,000	

Tabel 5.1 Program dan Kegiatan Perangkat Daerah
Kota Cirebon
Tahun 2021

Unit Organisasi : 2.16.2.20.2.21.01.00 DINAS KOMUNIKASI, INFORMATIKA DAN STATISTIK
Sub Unit Organisasi : 2.16.2.20.2.21.01.00 DINAS KOMUNIKASI, INFORMATIKA DAN STATISTIK

Kode					Urusan/ Bidang Urusan Pemerintahan Daerah Dan Program/ Kegiatan	Prioritas Daerah	Sasaran Daerah	Lokasi	Indikator Kinerja						Pagu Indikatif (Rp.)	Prakiraan Maju (Rp.)	Keterangan
									Capaian Program		Keluaran Kegiatan		Hasil Kegiatan				Prioritas Pembangunan Nasional
									Tolok Ukur	Target	Tolok Ukur	Target	Tolok Ukur	Target			
2					**URUSAN PEMERINTAHAN WAJIB YANG TIDAK BERKAITAN DENGAN PELAYANAN DASAR**												
2	**21**				**URUSAN PEMERINTAHAN BIDANG PERSANDIAN**										**1,159,367,439**	**1,333,272,555**	
2	**21**	**2**			**PROGRAM PENYELENGGARAAN PERSANDIAN UNTUK PENGAMANAN INFORMASI**										**1,159,367,439**	**1,333,272,555**	
2	**21**	**2**	2.01		**Penyelenggaraan Persandian Untuk Pengamanan Informasi Pemerintah Daerah Kabupaten/Kota**										**911,504,439**	**1,048,230,105**	
2	21	2	2.01	1	Penetapan Kebijakan Tata Kelola Keamanan Informasi dan Jaring Komunikasi Sandi Pemerintah Daerah Kabupaten/Kota	5. Reformasi birokrasi dan peningkatan kualitas pelayanan publik.	Terwujudnya pemerintahan berbasis elektronik yang profesional, handal dan terintegrasi dalam menunjang Cirebon Smart City	Kota Cirebon, Kesambi, Sunyaragi	Terwujudnya pelayanan persandian komunikasi dan informasi bagi pemerintah dan masyarakat Kota Cirebon	65 Persen	Arsitektur Tatakelola dan Penyusunan Kebijakan	1 Dokumen	Terpenuhinya penyelenggaraan persandian bagi pemerintah dan masyarakat	100%	59,737,835	68,698,510	
											Penyusunan SOP	12 SOP					
2	21	2	2.01	2	Pelaksanaan Analisis Kebutuhan dan Pengelolaan Sumber Daya Keamanan Informasi Pemerintah Daerah Kabupaten/Kota	5. Reformasi birokrasi dan peningkatan kualitas pelayanan publik.	Terwujudnya pemerintahan berbasis elektronik yang profesional, handal dan terintegrasi dalam menunjang Cirebon Smart City	Kota Cirebon, Kesambi, Sunyaragi	Terwujudnya pelayanan persandian komunikasi dan informasi bagi pemerintah dan masyarakat Kota Cirebon	65 Persen	Bimbingan Teknis Persandian dan Keamanan Informasi	2 Kali	Terpenuhinya penyelenggaraan persandian bagi pemerintah dan masyarakat	100%	249,812,100	287,283,915	
											Pengelolaan Security Operating Center	2 Orang					
											Peserta Bimtek Persandian dan Keamanan Informasi	52 Orang					
											Sosialisasi Persandian dan Keamanan Informasi	2 Kali					
2	21	2	2.01	3	Pelaksanaan Keamanan Informasi Pemerintahan Daerah Kabupaten/Kota Berbasis Elektronik dan Non Elektronik	5. Reformasi birokrasi dan peningkatan kualitas pelayanan publik.	Terwujudnya pemerintahan berbasis elektronik yang profesional, handal dan terintegrasi dalam menunjang Cirebon Smart City	Kota Cirebon, Kesambi, Sunyaragi	Terwujudnya pelayanan persandian komunikasi dan informasi bagi pemerintah dan masyarakat Kota Cirebon	65 Persen	Peningkatan Indeks Keamanan Informasi	1 Laporan	Terpenuhinya penyelenggaraan persandian bagi pemerintah dan masyarakat	100%	149,961,000	172,455,150	
2	21	2	2.01	4	Penyediaan Layanan Keamanan Informasi Pemerintah Daerah Kabupaten/Kota	5. Reformasi birokrasi dan peningkatan kualitas pelayanan publik.	Terwujudnya pemerintahan berbasis elektronik yang profesional, handal dan terintegrasi dalam menunjang Cirebon Smart City	Kota Cirebon, Kesambi, Sunyaragi	Terwujudnya pelayanan persandian komunikasi dan informasi bagi pemerintah dan masyarakat Kota Cirebon	65 Persen	Audit Keamanan Informasi	12 Laporan	Terpenuhinya penyelenggaraan persandian bagi pemerintah dan masyarakat	100%	451,993,504	519,792,530	
2	**21**	**2**	2.02		**Penetapan Pola Hubungan Komunikasi Sandi Antar Perangkat Daerah Kabupaten/Kota**										**247,863,000**	**285,042,450**	
2	21	2	2.02	1	Operasionalisasi Jaring Komunikasi Sandi Pemerintah Daerah Kabupaten/Kota	5. Reformasi birokrasi dan peningkatan kualitas pelayanan publik.	Terwujudnya pemerintahan berbasis elektronik yang profesional, handal dan terintegrasi dalam menunjang Cirebon Smart City	Kota Cirebon, Kesambi, Sunyaragi	Terwujudnya pelayanan persandian komunikasi dan informasi bagi pemerintah dan masyarakat Kota Cirebon	65 Persen	Laporan Operasional	2 Laporan	Terpenuhinya sarana dan prasarana layanan persandian	100%	247,863,000	285,042,450	
											Perangkat HT Digital	10 Perangkat					
											Perangkat VoIP	5 Perangkat					

Tabel 5.1 Program dan Kegiatan Perangkat Daerah
Kota Cirebon
Tahun 2021

Unit Organisasi : 2.19.2.22.3.26.01.00 DINAS KEPEMUDAAN, OLAHRAGA, KEBUDAYAAN DAN PARIWISATA
Sub Unit Organisasi : 2.19.2.22.3.26.01.00 DINAS KEPEMUDAAN, OLAHRAGA, KEBUDAYAAN DAN PARIWISATA

Kode					Urusan/ Bidang Urusan Pemerintahan Daerah Dan Program/ Kegiatan	Prioritas Daerah	Sasaran Daerah	Lokasi	Indikator Kinerja						Pagu Indikatif (Rp.)	Prakiraan Maju (Rp.)	Keterangan
									Capaian Program		Keluaran Kegiatan		Hasil Kegiatan				Prioritas Pembangunan Nasional
									Tolok Ukur	Target	Tolok Ukur	Target	Tolok Ukur	Target			
2					**URUSAN PEMERINTAHAN WAJIB YANG TIDAK BERKAITAN DENGAN PELAYANAN DASAR**												
2	**22**				**URUSAN PEMERINTAHAN BIDANG KEBUDAYAAN**										**13,629,610,356**	**15,674,051,910**	
2	**22**	**2**			**PROGRAM PENGEMBANGAN KEBUDAYAAN**										**8,250,959,977**	**9,488,603,974**	
2	**22**	**2**	2.01		**Pengelolaan Kebudayaan yang Masyarakat Pelakunya dalam Daerah Kabupaten/Kota**										**7,456,723,277**	**8,575,231,769**	
2	22	2	2.01	1	Pelindungan, Pengembangan, Pemanfaatan Objek Pemajuan Kebudayaan	3. Pemajuan kebudayaan dan pengembangan destinasi pariwisata.	Meningkatnya pelestarian dan pengembangan kebudayaan lokal	Kota Cirebon, Semua Kecamatan, Semua Kelurahan	MoU Kerjasama pengelolaan kekayaan budaya; Penyelenggaraan Festival Seni dan Budaya; Jumlah karya Budaya yang di Revitalisasi dan di Inventarisasi	5; 15; 1 MoU; even; karya budaya	Lembaga yang mendapatkan hibah	4 Lembaga	terpenuhinya Pengelolaan Kebudayaan yang Masyarakat Pelakunya dalam Daerah Kabupaten/Kota	100%	7,456,723,277	8,575,231,769	
											Perbaikan dan Rehabilitasi Pedati Gede Pekalangan	100 m2					
											Terlaksananya Dokumentasi Data Warisan Budaya Tak Benda	1 Dokumen					
											Terlaksananya Festival Batik Nasional	5 Hari					
											Terlaksananya Festival Kesultanan Cirebon	1 Event					
											Terlaksananya Festival Kuliner Cirebon	4 Hari					
											Terlaksananya Kemah Budaya Cirebon	1 Kali					
											Terlaksananya Revitalisasi Gedung Kesenian Rarasantang	3600 m2					
											Tersusunnya Dokumen Data Hak Kekayaan Intelektual (HKI)	1 Dokumen					
2	**22**	**2**	2.03		**Pembinaan Lembaga Adat yang Penganutnya dalam Daerah Kabupaten/Kota**										**794,236,700**	**913,372,205**	
2	22	2	2.03	1	Pelindungan, Pengembangan, Pemanfaatan Objek Pemajuan Lembaga Adat	3. Pemajuan kebudayaan dan pengembangan destinasi pariwisata.	Meningkatnya pelestarian dan pengembangan kebudayaan lokal	Semua Kabupaten/Kota, Semua Kecamatan, Semua Kelurahan	MoU Kerjasama pengelolaan kekayaan budaya; Penyelenggaraan Festival Seni dan Budaya; Jumlah karya Budaya yang di Revitalisasi dan di Inventarisasi	5; 15; 1 MoU; even; karya budaya	Acara adat budaya daerah yang difasilitasi	5 Event	terpenuhinya pembinaan lembaga adat	100%	299,968,000	344,963,200	
2	22	2	2.03	2	Pembinaan Sumber Daya Manusia, Lembaga, dan Pranata Adat	3. Pemajuan kebudayaan dan pengembangan destinasi pariwisata.	Meningkatnya pelestarian dan pengembangan kebudayaan lokal	Semua Kabupaten/Kota, Semua Kecamatan, Semua Kelurahan	MoU Kerjasama pengelolaan kekayaan budaya; Penyelenggaraan Festival Seni dan Budaya; Jumlah karya Budaya yang di Revitalisasi dan di Inventarisasi	5; 15; 1 MoU; even; karya budaya	Iuran JKPI yang dibayarkan	1 Tahun	terpenuhinya pembinaan lembaga adat	100%	494,268,700	568,409,005	
											Misi Kesenian ke luar kota	4 Kali					
											Terfasilitasinya kontingen keraton pada FKN	1 Event					
2	**22**	**3**			**PROGRAM PENGEMBANGAN KESENIAN TRADISIONAL**										**4,434,739,000**	**5,099,949,850**	
2	**22**	**3**	2.01		**Pembinaan Kesenian yang Masyarakat Pelakunya dalam Daerah Kabupaten/Kota**										**4,434,739,000**	**5,099,949,850**	
2	22	3	2.01	1	Peningkatan Pendidikan dan Pelatihan Sumber Daya Manusia Kesenian Tradisional	3. Pemajuan kebudayaan dan pengembangan destinasi pariwisata.	Meningkatnya pelestarian dan pengembangan kebudayaan lokal	Kota Cirebon, Kesambi, Sunyaragi	MoU Kerjasama pengelolaan kekayaan budaya; Penyelenggaraan Festival Seni dan Budaya	1; 15 MoU; even	Menigkatnya aktifitas Gedung Kesenian sebagai pusat kesenian	7 kali	terpenuhinya pembinaan kesenian tradisional	100%	499,808,000	574,779,200	
											Peralatan penunjang gedung kesenian	2 jenis					
											Sarana Gedung Kesenian Yang terpelihara	1 lokasi					

Kode					Urusan/ Bidang Urusan Pemerintahan Daerah Dan Program/ Kegiatan	Prioritas Daerah	Sasaran Daerah	Lokasi	Indikator Kinerja						Pagu Indikatif (Rp.)	Prakiraan Maju (Rp.)	Keterangan
									Capaian Program		Keluaran Kegiatan		Hasil Kegiatan				Prioritas Pembangunan Nasional
									Tolok Ukur	Target	Tolok Ukur	Target	Tolok Ukur	Target			
2	22	3	2.01	3	Peningkatan Kapasitas Tata Kelola Lembaga Kesenian Tradisional	3. Pemajuan kebudayaan dan pengembangan destinasi pariwisata.	Meningkatnya pelestarian dan pengembangan kebudayaan lokal	Semua Kabupaten/Kota, Semua Kecamatan, Semua Kelurahan	MoU Kerjasama pengelolaan kekayaan budaya; Penyelenggaraan Festival Seni dan Budaya	1; 15 MoU; even	Pembelian Alat Kesenian Gamelan	2 Set	terpenuhinya pembinaan kesenian tradisional	100%	3,934,931,000	4,525,170,650	
											Pentas Seni Ekshibisi di dalam dan di luar kota	8 Kali					
											Pentas Seni Mingguan	80 Kali					
											Terlaksananya Program Seniman Masuk Sekolah	10 Seniman					
											Terselenggaranya Festival Seni Budaya Daerah	16 Event					
											Terselenggaranya Workshop Seni	1 Kali					
2	**22**	**5**			**PROGRAM PELESTARIAN DAN PENGELOLAAN CAGAR BUDAYA**										**943,911,379**	**1,085,498,086**	
2	**22**	**5**	2.01		**Penetapan Cagar Budaya Peringkat Kabupaten/Kota**										**943,911,379**	**1,085,498,086**	
2	22	5	2.01	2	Pencegahan dan Penanggulangan dari Kerusakan, Kehancuran, atau Kemusnahan Cagar Budaya	3. Pemajuan kebudayaan dan pengembangan destinasi pariwisata.	Meningkatnya pelestarian dan pengembangan kebudayaan lokal	Semua Kabupaten/Kota, Semua Kecamatan, Semua Kelurahan	Benda, Situs dan Kawasan cagar Budaya yang Dilestarikan; Jumlah Cagar Budaya yang Dikelola Secara Terpadu	62; 10 cagar budaya; obyek	Juru pelihara yang diberdayakan	20 Orang	terwujudnya penetapan cagar budaya	100%	943,911,379	1,085,498,086	
											Lembaga yang mendapatkan hibah	3 Lembaga					
											Pameran Benda Pusaka Tosan Aji	3 Buah					
											Pemberdayaan Tim Ahli Cagar Budaya	1 Tahun					
											Pembuatan dan perbaikan plang nama situs	40 Buah					
											Pemeliharaan Makam Kejawanan dan Masjid Pangeran Kejaksan	2 Obyek					
											Situs - situs yang dipelihara	49 Situs					
											Tersedianya makanan monyet	12 Bulan					

Tabel 5.1 Program dan Kegiatan Perangkat Daerah
Kota Cirebon
Tahun 2021

Unit Organisasi : 2.23.2.24.0.00.01.00 DINAS PERPUSTAKAAN DAN KEARSIPAN
Sub Unit Organisasi : 2.23.2.24.0.00.01.00 DINAS PERPUSTAKAAN DAN KEARSIPAN

Kode					Urusan/ Bidang Urusan Pemerintahan Daerah Dan Program/ Kegiatan	Prioritas Daerah	Sasaran Daerah	Lokasi	Indikator Kinerja						Pagu Indikatif (Rp.)	Prakiraan Maju (Rp.)	Keterangan
									Capaian Program		Keluaran Kegiatan		Hasil Kegiatan				Prioritas Pembangunan Nasional
									Tolok Ukur	Target	Tolok Ukur	Target	Tolok Ukur	Target			
2					**URUSAN PEMERINTAHAN WAJIB YANG TIDAK BERKAITAN DENGAN PELAYANAN DASAR**												
2	**23**				**URUSAN PEMERINTAHAN BIDANG PERPUSTAKAAN**										**20,544,891,425**	**23,626,625,137**	
2	**23**	**2**			**PROGRAM PEMBINAAN PERPUSTAKAAN**										**1,607,104,900**	**1,848,170,635**	
2	**23**	**2**	2.01		**Pengelolaan Perpustakaan Tingkat Daerah Kabupaten/Kota**										**1,101,520,300**	**1,266,748,345**	
2	23	2	2.01	1	Pengembangan dan Pemeliharaan Layanan Perpustakaan Elektronik	5. Reformasi birokrasi dan peningkatan kualitas pelayanan publik.	Meningkatnya minat baca masyarakat	Kota Cirebon, Semua Kecamatan, Semua Kelurahan	Kenaikan Jumlah Pemustaka 5 % Per Tahun	194798 Orang	Koleksi perpustakaan E-Book	200 judul E-Book	Terwujudnya Kualitas Lembaga Perpustakaan	100%	50,000,000	57,500,000	
2	23	2	2.01	4	Pembinaan Perpustakaan Pada Satuan Pendidikan Dasar di Seluruh Wilayah Kabupaten/Kota sesuai dengan Standar Nasional Perpustakaan	5. Reformasi birokrasi dan peningkatan kualitas pelayanan publik.	Meningkatnya minat baca masyarakat	Kota Cirebon, Semua Kecamatan, Semua Kelurahan	Kenaikan Jumlah Pemustaka 5 % Per Tahun	194798 Orang	Perpustakaan Kelurahan	5 Perpustakaan	Terwujudnya Kualitas Lembaga Perpustakaan	100%	133,933,100	154,023,065	
											Perpustakaan Masjid	2 Perpustakaan					
											Perpustakaan PKBM	5 Perpustakaan					
											Perpustakaan Pondok Pesantren	4 Perpustakaan					
											Perpustakaan RW	5 Perpustakaan					
											SD/MI	30 Perpustakaan					
											SMP/MTs	16 Perpustakaan					
											TK/PAUD	10 Perpustakaan					
2	23	2	2.01	5	Pembinaan Perpustakaan Khusus Tingkat Kabupaten/Kota	5. Reformasi birokrasi dan peningkatan kualitas pelayanan publik.	Meningkatnya minat baca masyarakat	Kota Cirebon, Semua Kecamatan, Semua Kelurahan	Kenaikan Jumlah Pemustaka 5 % Per Tahun	194798 Orang	Perpustakaan Khusus	2 Perpustakaan	Terwujudnya Kualitas Lembaga Perpustakaan	100%	25,396,500	29,205,975	
2	23	2	2.01	6	Peningkatan Kapasitas Tenaga Perpustakaan dan Pustakawan Tingkat Daerah Kabupaten/Kota	5. Reformasi birokrasi dan peningkatan kualitas pelayanan	Meningkatnya minat baca masyarakat	Kota Cirebon, Semua Kecamatan, Semua Kelurahan	Kenaikan Jumlah Pemustaka 5 % Per Tahun	194798 Orang	Penetapan Angka Kredit Pustakawan	12 orang	Terwujudnya Kualitas Lembaga Perpustakaan	100%	35,700,800	41,055,920	
											Sosialisasi Sertifikasi Perpustakaan	1 kali					
2	23	2	2.01	7	Pengembangan Layanan Perpustakaan Rujukan Tingkat Kabupaten/Kota	5. Reformasi birokrasi dan peningkatan kualitas pelayanan publik.	Meningkatnya minat baca masyarakat	Kota Cirebon, Semua Kecamatan, Semua Kelurahan	Kenaikan Jumlah Pemustaka 5 % Per Tahun	194798 Orang	Jam layanan sore hari dan malam hari serta hari sabtu	1800 jam	Terwujudnya Kualitas Lembaga Perpustakaan	100%	450,000,000	517,500,000	
											Pengadaan sarana dan prasarana alat permainan edukasi	10 jenis					
2	23	2	2.01	9	Pengelolaan dan Pengembangan Bahan Pustaka	5. Reformasi birokrasi dan peningkatan kualitas pelayanan publik.	Meningkatnya minat baca masyarakat	Kota Cirebon, Semua Kecamatan, Semua Kelurahan	Kenaikan Jumlah Pemustaka 5 % Per Tahun	194798 Orang	Buku Agama	400 eksemplar	Terwujudnya Kualitas Lembaga Perpustakaan	100%	363,000,000	417,450,000	
											Buku Anak-anak	200 eksemplar					
											Buku Bahasa	320 eksemplar					
											Buku Filsafat	400 eksemplar					
											Buku Ilmu Murni	360 eksemplar					
											Buku Ilmu Sosial	480 eksemplar					
											Buku Ilmu Teknik Terapan	920 eksemplar					
											Buku Karya Umum	200 eksemplar					
											Buku Kesehatan	200 eksemplar					
											Buku Kesenian/Olahraga	200 eksemplar					

Kode					Urusan/ Bidang Urusan Pemerintahan Daerah Dan Program/ Kegiatan	Prioritas Daerah	Sasaran Daerah	Lokasi	Indikator Kinerja						Pagu Indikatif (Rp.)	Prakiraan Maju (Rp.)	Keterangan
									Capaian Program		Keluaran Kegiatan		Hasil Kegiatan				Prioritas Pembangunan Nasional
									Tolok Ukur	Target	Tolok Ukur	Target	Tolok Ukur	Target			
											Buku Kesusastraan Buku Sejarah Pengolah dan Penginput Bahan Pustaka	200 eksemplar 520 eksemplar 4 orang					
2	23	2	2.01	10	Penyusunan Data dan Informasi Perpustakaan, Tenaga Perpustakaan dan Pustakawan Tingkat Daerah Kabupaten/Kota	5. Reformasi birokrasi dan peningkatan kualitas pelayanan publik.	Meningkatnya minat baca masyarakat	Kota Cirebon, Semua Kecamatan, Semua Kelurahan	Kenaikan Jumlah Pemustaka 5 % Per Tahun	194798 Orang	Koordinasi Perpustakaan	4 kali	Terwujudnya Kualitas Lembaga Perpustakaan	100%	43,489,900	50,013,385	
2	**23**	**2**	2.02		**Pembudayaan Gemar Membaca Tingkat Daerah Kabupaten/Kota**										**505,584,600**	**581,422,290**	
2	23	2	2.02	2	Pembangunan dan Pemeliharaan Sarana Perpustakaan di Tempat-Tempat Umum yang Menjadi Kewenangan Daerah Kabupaten/Kota	5. Reformasi birokrasi dan peningkatan kualitas pelayanan publik.	Meningkatnya minat baca masyarakat	Kota Cirebon, Semua Kecamatan, Semua Kelurahan	Kenaikan jumlah anggota perpustakaan 5% per tahun	43391 Orang	Instansi yang menyediakan pojok baca	15 instansi	Terwujudnya Prestasi Literasi di Masyarakat	100%	98,853,500	113,681,525	
2	23	2	2.02	3	Pemberian Penghargaan Gerakan Budaya Gemar Membaca	5. Reformasi birokrasi dan peningkatan kualitas pelayanan publik.	Meningkatnya minat baca masyarakat	Kota Cirebon, Semua Kecamatan, Semua Kelurahan	Kenaikan jumlah anggota perpustakaan 5% per tahun	43391 Orang	Buku-buku perpustakaan tingkat kelurahan	500 eksemplar	Terwujudnya Prestasi Literasi di Masyarakat	100%	210,174,700	241,700,905	
											Buku-buku perpustakaan tingkat RW	500 eksemplar					
											Jumlah penerbit dalam bazar buku	2 penerbit					
											Lomba Karya Tulis Tingkat SD dan SMP	1 event					
											Lomba literasi tingkat Kota Cirebon	1 kali					
											Roadshow/Bedah Buku	4 kali					
											Siswa TK, SD dan Guru TK berprestasi dalam hal bercerita	18 orang					
2	23	2	2.02	4	Pengembangan Literasi Berbasis Inklusi Sosial	5. Reformasi birokrasi dan peningkatan	Meningkatnya minat baca masyarakat	Kota Cirebon, Semua Kecamatan, Semua Kelurahan	Kenaikan jumlah anggota perpustakaan 5% per tahun	43391 Orang	Duta Perpustakaan	2 orang	Terwujudnya Prestasi Literasi di Masyarakat	100%	196,556,400	226,039,860	
											Gebyar Literasi	1 event					
2	**23**	**3**			**PROGRAM PELESTARIAN KOLEKSI NASIONAL DAN NASKAH KUNO**										**410,292,000**	**471,835,800**	
2	**23**	**3**	2.01		**Pelestarian Naskah Kuno Milik Daerah Kabupaten/Kota**										**410,292,000**	**471,835,800**	
2	23	3	2.01	1	Peningkatan Peran serta Masyarakat dalam Penyimpanan, Perawatan, Pelestarian, dan Pendaftaran Naskah Kuno	1, Peningkatan kesejahteraan dan kualitas Sumber Daya Manusia.	Meningkatnya minat baca masyarakat	Kota Cirebon, Semua Kecamatan, Semua Kelurahan	Jumlah Perpustakaan di lingkungan RW dan Kelurahan	30 RW dan 1 Kelurah an Unit	Fumigasi bahan pustaka	2 kali	Tercapainya Penelusuran Naskah Kuno	100%	239,919,000	275,906,850	
											Pemeliharaan dan Restorasi Buku	2500 buku					
											Tersedianya kamper	20 kg					
2	23	3	2.01	2	Pengembangan, Pengolahan dan Pengalihmediaan Naskah Kuno yang dimiliki Oleh Masyarakat untuk dilestarikan dan didayagunakan	1, Peningkatan kesejahteraan dan kualitas Sumber Daya Manusia.	Meningkatnya minat baca masyarakat	Kota Cirebon, Semua Kecamatan, Semua Kelurahan	Jumlah Perpustakaan di lingkungan RW dan Kelurahan	30 RW dan 1 Kelurah an Unit	Digitalisasi naskah kuno koleksi perpustakaan	5 judul	Tercapainya Penelusuran Naskah Kuno	100%	170,373,000	195,928,950	
											Penelusuran naskah kuno	5 naskah					

Tabel 5.1 Program dan Kegiatan Perangkat Daerah
Kota Cirebon
Tahun 2021

Unit Organisasi : 2.23.2.24.0.00.01.00 DINAS PERPUSTAKAAN DAN KEARSIPAN
Sub Unit Organisasi : 2.23.2.24.0.00.01.00 DINAS PERPUSTAKAAN DAN KEARSIPAN

Kode					Urusan/ Bidang Urusan Pemerintahan Daerah Dan Program/ Kegiatan	Prioritas Daerah	Sasaran Daerah	Lokasi	Indikator Kinerja						Pagu Indikatif (Rp.)	Prakiraan Maju (Rp.)	Keterangan
									Capaian Program		Keluaran Kegiatan		Hasil Kegiatan				
									Tolok Ukur	Target	Tolok Ukur	Target	Tolok Ukur	Target			Prioritas Pembangunan Nasional
2					**URUSAN PEMERINTAHAN WAJIB YANG TIDAK BERKAITAN DENGAN PELAYANAN DASAR**												
2	**24**				**URUSAN PEMERINTAHAN BIDANG KEARSIPAN**										**719,290,900**	**827,184,535**	
2	**24**	**2**			**PROGRAM PENGELOLAAN ARSIP**										**693,261,100**	**797,250,265**	
2	**24**	**2**	2.01		**Pengelolaan Arsip Dinamis Daerah Kabupaten/Kota**										**205,513,500**	**236,340,525**	
2	24	2	2.01	1	Penciptaan dan Penggunaan Arsip Dinamis	5. Reformasi birokrasi dan peningkatan kualitas pelayanan publik.	Meningkatnya kualitas pengelolaan arsip daerah	Kota Cirebon, Semua Kecamatan, Semua Kelurahan	Sistem Penyimpanan sesuai standar	6 Perangkat Daerah	Penyusunan Retensi Arsip	5 Perangkat Daerah	Terwujudnya Tertib Arsip di Organisasi Perangkat Daerah Kota Cirebon	100%	151,473,000	174,193,950	
											Tertib Arsip di Perangkat Daerah	12 Perangkat Daerah					
2	24	2	2.01	2	Pemeliharaan dan Penyusutan Arsip Dinamis	5. Reformasi birokrasi dan peningkatan kualitas pelayanan publik.	Meningkatnya kualitas pengelolaan arsip daerah	Kota Cirebon, Semua Kecamatan, Semua Kelurahan	Sistem Penyimpanan sesuai standar	6 Perangkat Daerah	Ketersediaan Dokumen Arsip Daerah yang Bernilai Guna	150 Box	Terwujudnya Tertib Arsip di Organisasi Perangkat Daerah Kota Cirebon	100%	54,040,500	62,146,575	
2	**24**	**2**	2.02		**Pengelolaan Arsip Statis Daerah Kabupaten/Kota**										**257,181,600**	**295,758,840**	
2	24	2	2.02	2	Akuisisi, Pengolahan, Preservasi, dan Akses Arsip Statis	5. Reformasi birokrasi dan peningkatan kualitas pelayanan publik.	Meningkatnya kualitas pengelolaan arsip daerah	Kota Cirebon, Semua Kecamatan, Semua Kelurahan	Arsip yang terpelihara	30824 Berkas	Arsip Vital dan Arsip Statis yang dikumpulkan	60 Box	Terwujudnya Arsip Vital dan Statis yang Terkelola	100%	257,181,600	295,758,840	
											Klasifikasi dan Katalog Data Arsip Vital dan Arsip Statis	50 Berkas					
											Pemetaan Arsip Vital dan Statis	20 Berkas					
											Penelusuran Dokumen Arsip Bersejarah	10 Dokumen					
											Ruang yang Terfumigasi dan Kamperisasi Box Arsip	2 Kali					
											Tersedianya Dokumen Arsip Bersejarah	10 Dokumen					
2	**24**	**2**	2.03		**Pengelolaan Simpul Jaringan Informasi Kearsipan Nasional Tingkat Kabupaten/Kota**										**230,566,000**	**265,150,900**	
2	24	2	2.03	1	Penyediaan Informasi, Akses dan Layanan Kearsipan Tingkat Daerah kab/kota Melalui JIKN	5. Reformasi birokrasi dan peningkatan kualitas pelayanan publik.	Meningkatnya kualitas pengelolaan arsip daerah	Kota Cirebon, Semua Kecamatan, Semua Kelurahan	Terwujudnya layanan informasi kearsipan	80,00 (1.400 orang) Persen	Baligo sadar arsip	32 Unit	Meningkatnya Pemahaman Organisasi Perangkat Daerah dan Masyarakat Mengenai Masalah Kearsipan	100%	50,996,000	58,645,400	
											Jumlah arsip yang diselamatkan melalui penduplikasian dalam bentuk digital	20 Berkas					
											Ketersediaan publikasi elektronika	2 Kali					
											Ketersediaan publikasi media cetak	4 Kali					
											Penduplikasian arsip masyarakat data keluarga	20 RW					
											Penyelenggaraan pameran kearsipan	10 Kali					
2	24	2	2.03	2	Pemberdayaan Kapasitas Unit Kearsipan dan Lembaga Kearsipan Daerah Kab/Kota	5. Reformasi birokrasi dan peningkatan kualitas pelayanan publik.	Meningkatnya kualitas pengelolaan arsip daerah	Kota Cirebon, Semua Kecamatan, Semua Kelurahan	Terwujudnya layanan informasi kearsipan	80,00 (1.400 orang) Persen	Audit Kearsipan Perangkat Daerah	16 Perangkat Daerah	Meningkatnya Pemahaman Organisasi Perangkat Daerah dan Masyarakat Mengenai Masalah Kearsipan	100%	179,570,000	206,505,500	
											Bimbingan Teknis Kearsipan	55 Orang					
											Monev Kearsipan	12 Perangkat Daerah					
											Pelatihan Audit Kearsipan	3 Orang					
											Pembinaan SDM Tata Kelola Kearsipan	120 Orang					
											Penetapan Angka Kredit Arsiparis	11 Orang					
											Rapat Koordinasi Penyelenggaraan Kearsipan	4 kali					

Kode					Urusan/ Bidang Urusan Pemerintahan Daerah Dan Program/ Kegiatan	Prioritas Daerah	Sasaran Daerah	Lokasi	Indikator Kinerja						Pagu Indikatif (Rp.)	Prakiraan Maju (Rp.)	Keterangan
									Capaian Program		Keluaran Kegiatan		Hasil Kegiatan				Prioritas Pembangunan Nasional
									Tolok Ukur	Target	Tolok Ukur	Target	Tolok Ukur	Target			
											Tersampaikannya Informasi tentang tata kelola Kearsipan bagi Perangkat Daerah, Perumda, Orpol, dan Ormas	100 Orang					
2	**24**	**3**			**PROGRAM PERLINDUNGAN DAN PENYELAMATAN ARSIP**										**26,029,800**	**29,934,270**	
2	**24**	**3**	2.02		**Perlindungan dan Penyelamatan Arsip Akibat Bencana yang Berskala Kabupaten/Kota**										**26,029,800**	**29,934,270**	
2	24	3	2.02	1	Evakuasi dan Identifikasi Arsip Akibat Bencana	5. Reformasi birokrasi dan peningkatan kualitas pelayanan publik.	Meningkatnya kualitas pengelolaan arsip daerah	Kota Cirebon, Semua Kecamatan, Semua Kelurahan	Dokumen arsip yang diselamatkan	600 Berkas	Pengamanan Arsip yang Berskala Nasional dan Internasional	10 Berkas	Tercapainya Perlindungan Arsip Daerah Kota Cirebon	100%	26,029,800	29,934,270	

URUSAN PEMERINTAHAN PILIHAN

Tabel 5.1 Program dan Kegiatan Perangkat Daerah
Kota Cirebon
Tahun 2021

Unit Organisasi : 2.09.3.25.3.27.01.00 DINAS PANGAN, PERTANIAN, KELAUTAN DAN PERIKANAN
Sub Unit Organisasi : 2.09.3.25.3.27.01.00 DINAS PANGAN, PERTANIAN, KELAUTAN DAN PERIKANAN

Kode					Urusan/ Bidang Urusan Pemerintahan Daerah Dan Program/ Kegiatan	Prioritas Daerah	Sasaran Daerah	Lokasi	Indikator Kinerja						Pagu Indikatif (Rp.)	Prakiraan Maju (Rp.)	Keterangan
									Capaian Program		Keluaran Kegiatan		Hasil Kegiatan				
									Tolok Ukur	Target	Tolok Ukur	Target	Tolok Ukur	Target			Prioritas Pembangunan Nasional
3					**URUSAN PEMERINTAHAN PILIHAN**												
3	**25**				**URUSAN PEMERINTAHAN BIDANG KELAUTAN DAN PERIKANAN**										**2,851,937,750**	**3,279,728,412**	
3	**25**	**2**			**PROGRAM PENGELOLAAN PERIKANAN TANGKAP**										**1,000,000,000**	**1,150,000,000**	
3	**25**	**2**	2.02		**Pemberdayaan Nelayan Kecil Dalam Daerah Kabupaten/Kota**										**678,109,500**	**779,825,925**	
3	25	2	2.02	1	Pengembangan Kapasitas Nelayan Kecil	1, Peningkatan kesejahteraan dan kualitas Sumber Daya Manusia.	Meningkatknya pertanian, kelautan dan perikanan untuk mencapai kedaulatan pangan.	Kota Cirebon, Semua Kecamatan, Semua Kelurahan	Meningkatnya produksi perikanan tangkap	3500 ton	Pembinaan dan pengawasan pada kelompok masyarakat pengawas (Pokmaswas)	4 kelompok	Peningkatan kapasitas pokmaswas dan rukun nelayan	50%	317,667,500	365,317,625	
3	25	2	2.02	2	Pelaksanaan Fasilitasi Pembentukan dan Pengembangan Kelembagaan Nelayan Kecil	1, Peningkatan kesejahteraan dan kualitas Sumber Daya Manusia.	Meningkatknya pertanian, kelautan dan perikanan untuk mencapai kedaulatan pangan.	Kota Cirebon, Semua Kecamatan, Semua Kelurahan	Meningkatnya produksi perikanan tangkap	3500 ton	Pembinaan pada 4 rukun nelayan	8 kali	Peningkatan kapasitas pokmaswas dan rukun nelayan	50%	274,010,000	315,111,500	
3	25	2	2.02	3	Pelaksanaan Fasilitasi Bantuan Pendanaan, Bantuan Pembiayaan, Kemitraan Usaha	1, Peningkatan kesejahteraan dan kualitas Sumber Daya Manusia.	Meningkatknya pertanian, kelautan dan perikanan untuk mencapai kedaulatan pangan.	Kota Cirebon, Semua Kecamatan, Semua Kelurahan	Meningkatnya produksi perikanan tangkap	3500 ton	Gerakan Cinta Laut pada mahasiswa, masyarakat dan instansi terkait	300 orang	Peningkatan kapasitas pokmaswas dan rukun nelayan	50%	86,432,000	99,396,800	
											Naskah akademis untuk raperda perlindungan dan pemberdayaan nelayan, pembudidaya ikan, dan petambak garam	1 dokumen					
3	**25**	**2**	2.03		**Pengelolaan dan Penyelenggaraan Tempat Pelelangan Ikan (TPI)**										**321,890,500**	**370,174,075**	
3	25	2	2.03	1	Penetapan Prosedur Pengelolaan dan Penyelenggaraan Tempat Pelelangan Ikan (TPI)	1, Peningkatan kesejahteraan dan kualitas Sumber Daya Manusia.	Meningkatknya pertanian, kelautan dan perikanan untuk mencapai kedaulatan pangan.	Kota Cirebon, Semua Kecamatan, Semua Kelurahan	Meningkatnya produksi perikanan tangkap	3500 ton	Pembinaan dan pengawasan Tempat Pelelangan Ikan (TPI)	4 TPI	Optimalnya pemanfaatan dan penyelenggaraan 4 TPI di Kota Cirebon	50%	214,793,000	247,011,950	
3	25	2	2.03	2	Pelayanan Penyelenggaraan Tempat Pelelangan Ikan (TPI)		Meningkatknya pertanian, kelautan dan perikanan untuk mencapai kedaulatan pangan.	Kota Cirebon, Semua Kecamatan, Semua Kelurahan	Meningkatnya produksi perikanan tangkap	3500 ton	Bimbingan teknis Pelelangan Ikan	20 orang	Optimalnya pemanfaatan dan penyelenggaraan 4 TPI di Kota Cirebon	50%	107,097,500	123,162,125	
											Laporan kinerja pencatat produksi perikanan tangkap di TPI	12 Laporan					
3	**25**	**3**			**PROGRAM PENGELOLAAN PERIKANAN BUDIDAYA**										**1,351,938,350**	**1,554,729,102**	
3	**25**	**3**	2.02		**Pemberdayaan Pembudi Daya Ikan Kecil**										**742,750,500**	**854,163,075**	
3	25	3	2.02	1	Pengembangan Kapasitas Pembudi Daya Ikan Kecil	1, Peningkatan kesejahteraan dan kualitas Sumber Daya Manusia.	Meningkatknya pertanian, kelautan dan perikanan untuk mencapai kedaulatan pangan.	Kota Cirebon, Semua Kecamatan, Semua Kelurahan	Meningkatnya produksi perikanan budidaya	265 ton	Bimbingan teknis budidaya ikan di KPLH	10 kelompok	Peningkatan kapasitas petugas perikanan dan pembudidaya ikan	75%	433,253,000	498,240,950	
											Bimbingan teknis pembudidaya ikan	90 orang					
											Pameran dan kontes ikan hias dan atau bazar ikan konsumsi	2 kali					
3	25	3	2.02	3	Pelaksanaan Fasilitasi Bantuan Pendanaan, Bantuan Pembiayaan, Kemitraan Usaha	1, Peningkatan kesejahteraan dan kualitas Sumber Daya Manusia.	Meningkatknya pertanian, kelautan dan perikanan untuk mencapai kedaulatan pangan.	Kota Cirebon, Semua Kecamatan, Semua Kelurahan	Meningkatnya produksi perikanan budidaya	265 ton	Bimbingan Teknis Wira Usaha baru di bidang perikanan	30 orang	Peningkatan kapasitas petugas perikanan dan pembudidaya ikan	75%	108,500,000	124,775,000	
3	25	3	2.02	4	Pemberian Pendampingan, Kemudahanan Akses Ilmu Pengetahuan, Teknologi dan Informasi, Serta Penyelenggaraan Pendidikan dan Pelatihan	1, Peningkatan kesejahteraan dan kualitas Sumber Daya Manusia.	Meningkatknya pertanian, kelautan dan perikanan untuk mencapai kedaulatan pangan.	Kota Cirebon, Semua Kecamatan, Semua Kelurahan	Meningkatnya produksi perikanan budidaya	265 ton	Alat peraga pelatihan budidaya ikan	5 jenis	Peningkatan kapasitas petugas perikanan dan pembudidaya ikan	75%	200,997,500	231,147,125	
											Peningkatan kapasitas berupa pelatihan dan bimbinga teknis bagi pembudidaya ikan dan petugas perikanan	20 orang					
											Praktek lapangan teknologi budidaya ikan	1 kali					

Kode					Urusan/ Bidang Urusan Pemerintahan Daerah Dan Program/ Kegiatan	Prioritas Daerah	Sasaran Daerah	Lokasi	Indikator Kinerja						Pagu Indikatif (Rp.)	Prakiraan Maju (Rp.)	Keterangan
									Capaian Program		Keluaran Kegiatan		Hasil Kegiatan				Prioritas Pembangunan Nasional
									Tolok Ukur	Target	Tolok Ukur	Target	Tolok Ukur	Target			
3	**25**	**3**	2.04		**Pengelolaan Pembudidayaan Ikan**										**609,187,850**	**700,566,027**	
3	25	3	2.04	2	Penyediaan Prasarana Pembudidayaan Ikan dalam 1 (Satu) Daerah Kabupaten/Kota	1, Peningkatan kesejahteraan dan kualitas Sumber Daya Manusia.	Meningkatknya pertanian, kelautan dan perikanan untuk mencapai kedaulatan pangan.	Kota Cirebon, Semua Kecamatan, Semua Kelurahan	Meningkatnya produksi perikanan budidaya	265 ton	Penyediaan induk ikan hias Frontosa	84 ekor	Terpenuhinya sarana prasarana produksi perikanan budidaya	100%	399,999,850	459,999,827	
											Penyediaan induk ikan hias koki	40 ekor					
											Penyediaan induk lele nirwana	150 ekor					
											Penyediaan induk nila nirwana	2400 ekor					
											Produksi ikan konsumsi di UPT BPBIAT	1650000 benih ikan					
											Produksi ikan non konsumsi di UPT BPBIAT	4200 benih ikan					
3	25	3	2.04	3	Penjaminan Ketersediaan Sarana Pembudidayaan Ikan Dalam 1 (Satu) Daerah Kabupaten/Kota	1, Peningkatan kesejahteraan dan kualitas Sumber Daya Manusia.	Meningkatknya pertanian, kelautan dan perikanan untuk mencapai kedaulatan pangan.	Kota Cirebon, Lemah Wungkuk, Pegambiran	Meningkatnya produksi perikanan budidaya	265 ton	Pakan untuk demplot Budidaya ikan	100 kg	Terpenuhinya sarana prasarana produksi perikanan budidaya	100%	60,042,000	69,048,300	
3	25	3	2.04	4	Pengelolaan Kesehatan Ikan dan Lingkungan Budidaya dalam 1 (Satu) Daerah Kabupaten/Kota	1, Peningkatan kesejahteraan dan kualitas Sumber Daya Manusia.	Meningkatknya pertanian, kelautan dan perikanan untuk mencapai kedaulatan pangan.	Kota Cirebon, Lemah Wungkuk, Pegambiran	Meningkatnya produksi perikanan budidaya	265 ton	Obat-obatan dan prebiotik	12 botol	Terpenuhinya sarana prasarana produksi perikanan budidaya	100%	10,305,000	11,850,750	
3	25	3	2.04	5	Pembinaan dan Pemantauan Pembudidayaan Ikan di Darat		Meningkatknya pertanian, kelautan dan perikanan untuk mencapai kedaulatan pangan.	Kota Cirebon, Semua Kecamatan, Semua Kelurahan	Meningkatnya produksi perikanan budidaya	265 ton	Pembinaan dan pengawasan rutin kelompok pembudidaya ikan di darat dan restocking	12 kali	Terpenuhinya sarana prasarana produksi perikanan budidaya	100%	50,235,500	57,770,825	
3	25	3	2.04	7	Perencanaan, dan Pengembangan Pemanfaatan Air Untuk Pembudidayaan Ikan di Darat	1, Peningkatan kesejahteraan dan kualitas Sumber Daya Manusia.	Meningkatknya pertanian, kelautan dan perikanan untuk mencapai kedaulatan pangan.	Kota Cirebon, Semua Kecamatan, Semua Kelurahan	Meningkatnya produksi perikanan budidaya	265 ton	Pengujian kualitas air pembudidayaan ikan di masyarakat	100 sampel	Terpenuhinya sarana prasarana produksi perikanan budidaya	100%	88,605,500	101,896,325	
3	**25**	**5**			**PROGRAM PENGOLAHAN DAN PEMASARAN HASIL PERIKANAN**										**499,999,400**	**574,999,310**	
3	**25**	**5**	2.02		**Pembinaan Mutu dan Keamanan Hasil Perikanan Bagi Usaha Pengolahan dan Pemasaran Skala Mikro dan Kecil**										**499,999,400**	**574,999,310**	
3	25	5	2.02	1	Pelaksanaan Bimbingan dan Penerapan Persyaratan Atau Standar Pada Usaha Pengolahan dan Pemasaran Skala Mikro dan Kecil	1, Peningkatan kesejahteraan dan kualitas Sumber Daya Manusia.	Meningkatknya pertanian, kelautan dan perikanan untuk mencapai kedaulatan pangan.	Kota Cirebon, Semua Kecamatan, Semua Kelurahan	Meningkatnya produksi pengolahan dan pemasaran hasil perikanan	7600 ton	Bimbingan teknis/ pelatihan kelompok pengolah dan pemasar hasil perikanan	27 kelompok	Terjaminnya mutu dan keamanan hasil perikanan dan olahannya	90%	499,999,400	574,999,310	
											Forum Peningkatan Konsumsi Ikan (Forikan)	3 kali					
											Jumlah sekolah dalam memasyarakatkan Gemar Makan Ikan	6 sekolah					
											Pengawasan dan pengujian mutu hasil perikanan	600 sampel					
											Promosi produk olahan hasil perikanan	2 kali					

Tabel 5.1 Program dan Kegiatan Perangkat Daerah
Kota Cirebon
Tahun 2021

Unit Organisasi : 2.19.2.22.3.26.01.00 DINAS KEPEMUDAAN, OLAHRAGA, KEBUDAYAAN DAN PARIWISATA
Sub Unit Organisasi : 2.19.2.22.3.26.01.00 DINAS KEPEMUDAAN, OLAHRAGA, KEBUDAYAAN DAN PARIWISATA

Kode					Urusan/ Bidang Urusan Pemerintahan Daerah Dan Program/ Kegiatan	Prioritas Daerah	Sasaran Daerah	Lokasi	Indikator Kinerja						Pagu Indikatif (Rp.)	Prakiraan Maju (Rp.)	Keterangan
									Capaian Program		Keluaran Kegiatan		Hasil Kegiatan				
									Tolok Ukur	Target	Tolok Ukur	Target	Tolok Ukur	Target			Prioritas Pembangunan Nasional
3					**URUSAN PEMERINTAHAN PILIHAN**												
3	**26**				**URUSAN PEMERINTAHAN BIDANG PARIWISATA**										**12,515,024,840**	**14,392,278,566**	
3	**26**	**2**			**PROGRAM PENINGKATAN DAYA TARIK DESTINASI PARIWISATA**										**10,347,436,840**	**11,899,552,366**	
3	**26**	**2**	2.03		**Pengelolaan Destinasi Pariwisata Kabupaten/Kota**										**10,347,436,840**	**11,899,552,366**	
3	26	2	2.03	2	Perencanaan Destinasi Pariwisata Kabupaten/Kota	3. Pemajuan kebudayaan dan pengembangan destinasi pariwisata.	Meningkatnya peran pariwisata sebagai sumber pertumbuhan ekonomi inklusif	Kota Cirebon, Kejaksan, Kesenden	Meningkatnya Jumlah Kunjungan Wisatawan 80%; Meningkatnya Lama Kunjungan Wisata	2505000; 2 orang; hari	Dokumen FS dan DED Objek Daya Tarik Wisata (ODTW) Kawasan Kopiluhur Bekas Galian C	1 Dokumen	terpenuhinya pengelolaan destinasi pariwisata	100%	249,705,334	287,161,134	
								Kota Cirebon, Harjamukti, Argasunya			Dokumen FS dan DED Objek Daya Tarik Wisata (ODTW) Kawasan Pesisir Kesenden	1 Dokumen					
3	26	2	2.03	3	Pengembangan Destinasi Pariwisata Kabupaten/Kota	3. Pemajuan kebudayaan dan pengembangan destinasi pariwisata.	Meningkatnya peran pariwisata sebagai sumber pertumbuhan ekonomi inklusif	Kota Cirebon, Lemah Wungkuk, Pegambiran	Meningkatnya Jumlah Kunjungan Wisatawan 80%; Meningkatnya Lama Kunjungan Wisata	2505000; 2 orang; hari	Terbentuknya Destinasi Kampung Wisata Pecinan/Arab	1 Destinasi	terpenuhinya pengelolaan destinasi pariwisata	100%	9,997,783,506	11,497,451,032	
								Kota Cirebon, Lemah Wungkuk, Panjunan			Terbentuknya Destinasi Kampung Wisata Tepi Kali Kriyan Barat	1 Destinasi					
3	26	2	2.03	5	Monitoring dan Evaluasi Pengelolaan Destinasi Pariwisata Kabupaten/Kota	3. Pemajuan kebudayaan dan pengembangan destinasi pariwisata.	Meningkatnya peran pariwisata sebagai sumber pertumbuhan ekonomi inklusif	Kota Cirebon, Semua Kecamatan, Semua Kelurahan	Meningkatnya Jumlah Kunjungan Wisatawan 80%; Meningkatnya Lama Kunjungan Wisata	2505000; 2 orang; hari	Dokumen Angka Kunjungan Wisata	1 Dokumen	terpenuhinya pengelolaan destinasi pariwisata	100%	99,948,000	114,940,200	
											Dokumen Hasil Pembinaan Usaha Kepariwisataan	1 Dokumen					
											Kerjasama dengan Stakeholder Kepariwiasataan	1 MOU					
3	**26**	**3**			**PROGRAM PEMASARAN PARIWISATA**										**1,667,892,000**	**1,918,075,800**	
3	**26**	**3**	2.01		**Pemasaran Pariwisata Dalam dan Luar Negeri Daya Tarik, Destinasi dan Kawasan Strategis Pariwisata Kabupaten/Kota**										**1,667,892,000**	**1,918,075,800**	
3	26	3	2.01	1	Penguatan Promosi Melalui Media Cetak, Elektronik, dan Media Lainnya Baik dalam dan Luar Negeri	3. Pemajuan kebudayaan dan pengembangan destinasi pariwisata.	Meningkatnya peran pariwisata sebagai sumber pertumbuhan ekonomi inklusif	Kota Cirebon, Kesambi, Sunyaragi	Meningkatnya Jumlah Kunjungan Wisatawan 80%; Meningkatnya Lama Kunjungan Wisata	2505000; 2 orang; hari	Buku budaya dan pariwisata	500 eksemplar	terpenuhinya pemasaran pariwisata didalam dan diluar negeri	100%	249,025,000	286,378,750	
											Dokumen Data Statistik Kunjungan Wisata Kota Cirebon dalam bentuk Buku Pariwisata Cirebon Dalam Angka	1 Dokumen					
											Media pemasaran pariwisata berupa leaflet potensi budaya pariwisata	10000000 lembar					
											Pemeliharaan WEB	1 web					
											Publikasi Media/sosial media;	2 media					
											Updating aplikasi Wis Takon	1 aplikasi					
											VCD promosi wisata	500 keping					
3	26	3	2.01	2	Fasilitasi Kegiatan Pemasaran Pariwisata Baik dalam dan Luar Negeri Bagi Industri Pariwisata Kabupaten/Kota	3. Pemajuan kebudayaan dan pengembangan destinasi pariwisata.	Meningkatnya peran pariwisata sebagai sumber pertumbuhan ekonomi inklusif	Semua Kabupaten/Kota, Semua Kecamatan, Semua Kelurahan	Meningkatnya Jumlah Kunjungan Wisatawan 80%; Meningkatnya Lama Kunjungan Wisata	2505000; 2 orang; hari	Fasilitasi kegiatan APEKSI	2 event	terpenuhinya pemasaran pariwisata didalam dan diluar negeri	100%	1,418,867,000	1,631,697,050	
											launching annual calendar of event & C	1 event					
											Lembaga yang mendapatkan hibah	1 Lembaga					
											promosi pariwisata pada event kepariwisataan dan pameran /eksibisi di dalam dan luar daerah	2 event					
											roadshow/travel dialogue dan travel mart	2 event					

Kode					Urusan/ Bidang Urusan Pemerintahan Daerah Dan Program/ Kegiatan	Prioritas Daerah	Sasaran Daerah	Lokasi	Indikator Kinerja						Pagu Indikatif (Rp.)	Prakiraan Maju (Rp.)	Keterangan
									Capaian Program		Keluaran Kegiatan		Hasil Kegiatan				Prioritas Pembangunan Nasional
									Tolok Ukur	Target	Tolok Ukur	Target	Tolok Ukur	Target			
3	**26**	**5**			**PROGRAM PENGEMBANGAN SUMBER DAYA PARIWISATA DAN EKONOMI KREATIF**										**499,696,000**	**574,650,400**	
3	**26**	**5**	2.01		**Pelaksanaan Peningkatan Kapasitas Sumber Daya Manusia Pariwisata dan Ekonomi Kreatif Tingkat Dasar**										**499,696,000**	**574,650,400**	
3	26	5	2.01	1	Pengembangan Kompetensi SDM Pariwisata dan Ekonomi Kreatif Tingkat Dasar	3. Pemajuan kebudayaan dan pengembangan destinasi pariwisata.	Meningkatnya peran pariwisata sebagai sumber pertumbuhan ekonomi inklusif		Meningkatnya Jumlah Kunjungan Wisatawan 80%; Meningkatnya Lama Kunjungan Wisata	2505000; 2 orang; hari	Koordinasi Pelaku Ekonomi Kreatif	1 kali	Terwuudnya Peningkatan Kapasitas Sumber Daya Manusia Pariwisata dan Ekonomi Kreatif	100%	319,930,000	367,919,500	
											Koordinasi Stakeholder Pariwisata	7 kali					
											Pelatihan dan sertifikasi SDM pariwisata	2 kali					
											Pemberdayaan Komunitas Ekonomi Kreatif	10 Komunitas					
											Pembinaan Kompepar Kampung Wisata	6 kali					
											Pengembangan Usaha Ekonomi Kreatif	1 Dokumen					
											Penyelenggaraan Ekonomi Kreatif	2 kali					
											Penyelenggaran event berbasis pengembangan ekonomi kreatif	2 event					
3	26	5	2.01	2	Peningkatan Peran Serta Masyarakat dalam Pengembangan Kemitraan Pariwisata	3. Pemajuan kebudayaan dan pengembangan destinasi	Meningkatnya peran pariwisata sebagai sumber pertumbuhan ekonomi inklusif	Semua Kabupaten/Kota, Semua Kecamatan, Semua Kelurahan	Meningkatnya Jumlah Kunjungan Wisatawan 80%; Meningkatnya Lama Kunjungan Wisata	2505000; 2 orang; hari	Jaka Rara yang difasilitasi mengikuti ajang Mojang Jajaka	2 orang	Terwuudnya Peningkatan Kapasitas Sumber Daya Manusia Pariwisata dan Ekonomi Kreatif	100%	179,766,000	206,730,900	
											Pemilihan Jaka Rara	1 kali					

Tabel 5.1 Program dan Kegiatan Perangkat Daerah
Kota Cirebon
Tahun 2021

Unit Organisasi : 2.09.3.25.3.27.01.00 DINAS PANGAN, PERTANIAN, KELAUTAN DAN PERIKANAN
Sub Unit Organisasi : 2.09.3.25.3.27.01.00 DINAS PANGAN, PERTANIAN, KELAUTAN DAN PERIKANAN

Kode					Urusan/ Bidang Urusan Pemerintahan Daerah Dan Program/ Kegiatan	Prioritas Daerah	Sasaran Daerah	Lokasi	Indikator Kinerja						Pagu Indikatif (Rp.)	Prakiraan Maju (Rp.)	Keterangan
									Capaian Program		Keluaran Kegiatan		Hasil Kegiatan				Prioritas Pembangunan Nasional
									Tolok Ukur	Target	Tolok Ukur	Target	Tolok Ukur	Target			
3					**URUSAN PEMERINTAHAN PILIHAN**												
3	**27**				**URUSAN PEMERINTAHAN BIDANG PERTANIAN**										**4,784,075,921**	**5,501,687,306**	
3	**27**	**2**			**PROGRAM PENYEDIAAN DAN PENGEMBANGAN SARANA PERTANIAN**										**2,060,733,535**	**2,369,843,565**	
3	**27**	**2**	2.01		**Pengawasan Penggunaan Sarana Pertanian**										**550,576,400**	**633,162,860**	
3	27	2	2.01	2	Pendampingan Penggunaan Sarana Pendukung Pertanian	1, Peningkatan kesejahteraan dan kualitas Sumber Daya Manusia.	Meningkatknya pertanian, kelautan dan perikanan untuk mencapai kedaulatan pangan.	Kota Cirebon, Semua Kecamatan, Semua Kelurahan	Akses Pemasaran Hasil Olahan Pertanian dan Peternakan	2 jenis	Bimbingan teknis bagi masyarakat dalam penerapan teknologi pengolah hasil pertanian dan peternakan	20 orang	Terciptanya produk olahan hasil pertanian dan peternakan yang menembus pasar lokal/ luar kota/ provinsi	1 jenis	550,576,400	633,162,860	
											Bimbingan teknis bagi pelaku usaha dalam penerapan teknologi pengolah hasil pertanian dan peternakan	20 orang					
											Bimbingan teknis bagi petugas teknis dalam penerapan teknologi pengolah hasilpertanian dan peternakan	20 orang					
											Hari Krida Pertanian (HKP)	1 kali					
											Kontes ternak tingkat Provinsi	1 kali					
											Pasar Tani	1 kali					
3	**27**	**2**	2.02		**Pengelolaan Sumber Daya Genetik (SDG) Hewan, Tumbuhan, dan Mikro Organisme Kewenangan Kabupaten/ Kota**										**961,982,135**	**1,106,279,455**	
3	27	2	2.02	1	Penjaminan Kemurnian dan Kelestarian SDG Hewan/Tanaman	1, Peningkatan kesejahteraan dan kualitas Sumber Daya Manusia.	Meningkatknya pertanian, kelautan dan perikanan untuk mencapai kedaulatan pangan.	Kota Cirebon, Harjamukti, Argasunya	Akses Pemasaran Hasil Olahan Pertanian dan Peternakan	2 jenis	Benih tanaman pangan dan hortikultura dengan spesifikasi lokal yang dilestarikan	200 pohon nangka keraton	Terpenuhinya kebutuhan benih berkualitas produksi pertanian dan peternakan	100%	25,000,000	28,750,000	
3	27	2	2.02	1	Penjaminan Kemurnian dan Kelestarian SDG Hewan/Tanaman	1, Peningkatan kesejahteraan dan kualitas Sumber Daya Manusia.	Meningkatknya pertanian, kelautan dan perikanan untuk mencapai kedaulatan pangan.	Kota Cirebon, Harjamukti, Argasunya	Akses Pemasaran Hasil Olahan Pertanian dan Peternakan	2 jenis	Populasi ternak potong jenis lokal yang terpelihara di UPT BPTP	80 ekor	Terpenuhinya kebutuhan benih berkualitas produksi pertanian dan peternakan	100%	461,982,620	531,280,013	
3	27	2	2.02	2	Peningkatan Kualitas SDG Hewan/Tanaman	1, Peningkatan kesejahteraan dan kualitas Sumber Daya Manusia.	Meningkatknya pertanian, kelautan dan perikanan untuk mencapai kedaulatan pangan.	Kota Cirebon, Semua Kecamatan, Semua Kelurahan	Akses Pemasaran Hasil Olahan Pertanian dan Peternakan	2 jenis	Penanganan gangguan reproduksi	12 bulan	Terpenuhinya kebutuhan benih berkualitas produksi pertanian dan peternakan	100%	175,000,050	201,250,057	
											Peningkatan SDM petugas pengelola inseminasi buatan	4 kali					
											Penyediaan sarana prasarana inseminasi buatan	3 jenis					
3	27	2	2.02	2	Peningkatan Kualitas SDG Hewan/Tanaman	1, Peningkatan kesejahteraan dan kualitas Sumber Daya Manusia.	Meningkatknya pertanian, kelautan dan perikanan untuk mencapai kedaulatan pangan.	Kota Cirebon, Harjamukti, Argasunya	Akses Pemasaran Hasil Olahan Pertanian dan Peternakan	2 jenis	Benih tanaman pangan dan hortikultura dengan pemanfaatan teknologi (tanaman buah)	1147 pohon	Terpenuhinya kebutuhan benih berkualitas produksi pertanian dan peternakan	100%	299,999,465	344,999,385	
											Benih tanaman pangan dan hortkultura dengan pemanfaatan teknologi (Tanaman biofarmaka)	1615 polibag					
											Benih tanaman pangan dan hortkultura dengan pemanfaatan teknologi (Tanaman hias)	1615 tanaman					
											Benih tanaman pangan dan hortkultura dengan pemanfaatan teknologi (Tanaman sayuran)	3175 polibag					

Kode					Urusan/ Bidang Urusan Pemerintahan Daerah Dan Program/ Kegiatan	Prioritas Daerah	Sasaran Daerah	Lokasi	Indikator Kinerja						Pagu Indikatif (Rp.)	Prakiraan Maju (Rp.)	Keterangan
									Capaian Program		Keluaran Kegiatan		Hasil Kegiatan				Prioritas Pembangunan Nasional
									Tolok Ukur	Target	Tolok Ukur	Target	Tolok Ukur	Target			
3	**27**	**2**	2.03		**Peningkatan Mutu dan Peredaran Benih/Bibit Ternak dan Tanaman Pakan Ternak Serta Pakan Dalam Daerah Kabupaten/ Kota**										**25,000,000**	**28,750,000**	
3	27	2	2.03	2	Pengawasan Peredaran Bahan Pakan/Pakan, Benih/Bibit Hijauan Pakan Ternak	1, Peningkatan kesejahteraan dan kualitas Sumber Daya Manusia.	Meningkatknya pertanian, kelautan dan perikanan untuk mencapai kedaulatan pangan.	Kota Cirebon, Semua Kecamatan, Semua Kelurahan	Akses Pemasaran Hasil Olahan Pertanian dan Peternakan	2 jenis	Laporan pengawasan Mutu pakan ternak	12 laporan	Terjaminnya mutu peredaran benih/ bibit ternak dan pakan ternak	75%	25,000,000	28,750,000	
3	**27**	**2**	2.04		**Pengawasan Obat Hewan di Tingkat Pengecer**										**25,000,000**	**28,750,000**	
3	27	2	2.04	1	Pemeriksaan Mutu, Khasiat dan Keamanan Peredaran Obat Hewan	1, Peningkatan kesejahteraan dan kualitas Sumber Daya Manusia.	Meningkatknya pertanian, kelautan dan perikanan untuk mencapai kedaulatan pangan.	Kota Cirebon, Semua Kecamatan, Semua Kelurahan	Akses Pemasaran Hasil Olahan Pertanian dan Peternakan	2 jenis	Pengawasan obat hewan di tingkat pengecer	2 kali	Terwujudnya keamanan obat hewan di tingkat pengecer yang beredar di wilayah kota Cirebon	75%	25,000,000	28,750,000	
3	**27**	**2**	2.06		**Penyediaan Benih/Bibit Ternak dan Hijauan Pakan Ternak yang Sumbernya Dalam 1 (Satu) Daerah Provinsi Lain**										**498,175,000**	**572,901,250**	
3	27	2	2.06	1	Pengadaan Benih/Bibit Ternak yang Sumbernya dari Daerah Provinsi Lain		Meningkatknya pertanian, kelautan dan perikanan untuk mencapai kedaulatan pangan.	Kota Cirebon, Harjamukti, Argasunya	Akses Pemasaran Hasil Olahan Pertanian dan Peternakan	2 jenis	Indukan ternak potong berkualitas	10 ekor	Terpenuhinya kebutuhan indukan dan pakan ternak di UPT BPTP	100%	100,000,000	115,000,000	
3	27	2	2.06	2	Pengadaan Hijauan Pakan Ternak yang Sumbernya dari Daerah Provinsi Lain		Meningkatknya pertanian, kelautan dan perikanan untuk mencapai kedaulatan pangan.	Kota Cirebon, Harjamukti, Argasunya	Akses Pemasaran Hasil Olahan Pertanian dan Peternakan	2 jenis	Pakan ternak berupa hijauan	50600 kg	Terpenuhinya kebutuhan indukan dan pakan ternak di UPT BPTP	100%	398,175,000	457,901,250	
											Pakan ternak berupa konsentrat	38000 kg					
											Pakan ternak berupa makanan tambahan ternak	72500 kg					
3	**27**	**3**			**PROGRAM PENYEDIAAN DAN PENGEMBANGAN PRASARANA PERTANIAN**										**1,197,474,666**	**1,377,095,865**	
3	**27**	**3**	2.01		**Pengembangan Prasarana Pertanian**										**315,335,416**	**362,635,728**	
3	27	3	2.01	1	Pengelolaan Lahan Pertanian Pangan Berkelanjutan/LP2B, Kawasan Pertanian Pangan Berkelanjutan/KP2B dan Lahan Cadangan Pertanian Pangan Berkelanjutan/LCP2B	1, Peningkatan kesejahteraan dan kualitas Sumber Daya Manusia.	Meningkatknya pertanian, kelautan dan perikanan untuk mencapai kedaulatan pangan.	Kota Cirebon, Semua Kecamatan, Semua Kelurahan	Peningkatan Produksi Pangan Asal Ternak (hewan)	daging sapi 170.000; daging babi 67.000 kg; kg	Demplot mix farming	3000 m2	Terpeliharanya lahan LP2B sebagai Ruang Terbuka Hijau	50%	315,335,416	362,635,728	
											Pembuatan pondasi pagar keliling di lahan LP2B	3000 m2					
3	**27**	**3**	2.02		**Pembangunan Prasarana Pertanian**										**882,139,250**	**1,014,460,137**	
3	27	3	2.02	7	Pembangunan, Rehabilitasi dan Pemeliharaan Rumah Potong Hewan	1, Peningkatan kesejahteraan dan kualitas Sumber Daya Manusia.	Meningkatknya pertanian, kelautan dan perikanan untuk mencapai kedaulatan pangan.	Kota Cirebon, Lemah Wungkuk, Pegambiran	Peningkatan Produksi Pangan Asal Ternak (hewan)	daging sapi 170.000; daging babi 67.000 kg; kg	Sarana prasarana UPT Rumah Potong Hewan yang memadai	1 paket	Terpeliharanya prasarana di UPT dan BPP bidang pertanian dan peternakan	50%	95,178,000	109,454,700	
3	27	3	2.02	8	Pembangunan, Rehabilitasi dan Pemeliharaan Balai Penyuluh di Kecamatan serta sarana pendukungnya	1, Peningkatan kesejahteraan dan kualitas Sumber Daya Manusia.	Meningkatknya pertanian, kelautan dan perikanan untuk mencapai kedaulatan pangan.	Kota Cirebon, Lemah Wungkuk, Pegambiran	Peningkatan Produksi Pangan Asal Ternak (hewan)	daging sapi 170.000; daging babi 67.000 kg; kg	Penyediaan sarana prasarana penunjang Balai Penyuluhan Pertanian	1 paket	Terpeliharanya prasarana di UPT dan BPP bidang pertanian dan peternakan	50%	686,961,250	790,005,437	
3	27	3	2.02	9	Pembangunan, Rehabilitasi dan Pemeliharaan Prasarana Pertanian Lainnya	1, Peningkatan kesejahteraan dan kualitas Sumber Daya Manusia.	Meningkatknya pertanian, kelautan dan perikanan untuk mencapai kedaulatan pangan.	Kota Cirebon, Harjamukti, Argasunya	Peningkatan Produksi Pangan Asal Ternak (hewan)	daging sapi 170.000; daging babi 67.000 kg; kg	Rehabilitasi bangunan dan prasarana pendukung di UPT BPBTPH	2 paket	Terpeliharanya prasarana di UPT dan BPP bidang pertanian dan peternakan	50%	100,000,000	115,000,000	
3	**27**	**4**			**PROGRAM PENGENDALIAN KESEHATAN HEWAN DAN KESEHATAN MASYARAKAT VETERINER**										**1,096,970,220**	**1,261,515,751**	
3	**27**	**4**	2.01		**Penjaminan Kesehatan Hewan, Penutupan dan Pembukaan Daerah Wabah Penyakit Hewan Menular Dalam Daerah Kabupaten/Kota**										**274,999,900**	**316,249,884**	
3	27	4	2.01	1	Pengendalian dan Penanggulangan Penyakit Hewan dan Zoonosis	1, Peningkatan kesejahteraan dan kualitas Sumber Daya Manusia.	Meningkatknya pertanian, kelautan dan perikanan untuk mencapai kedaulatan pangan.	Kota Cirebon, Semua Kecamatan, Semua Kelurahan	Pencegahan dan Pengendalian Penyakit Hewan	550 ekor hewan/ ternak	Sosialisasi, pengobatan dan vaksinasi penyakit hewan	12 kali	Terjaminnya kesehatan hewan dari wabah penyakit hewan menular	90%	150,000,000	172,500,000	
3	27	4	2.01	2	Pembebasan Penyakit Hewan Menular dalam 1 (Satu) Daerah Kabupaten/Kota	1, Peningkatan kesejahteraan dan kualitas Sumber Daya Manusia.	Meningkatknya pertanian, kelautan dan perikanan untuk mencapai kedaulatan pangan.	Kota Cirebon, Semua Kecamatan, Semua Kelurahan	Pencegahan dan Pengendalian Penyakit Hewan	550 ekor hewan/ ternak	Pengobatan massal penyakit hewan menular	2 kali	Terjaminnya kesehatan hewan dari wabah penyakit hewan menular	90%	99,999,950	114,999,942	

Kode					Urusan/ Bidang Urusan Pemerintahan Daerah Dan Program/ Kegiatan	Prioritas Daerah	Sasaran Daerah	Lokasi	Indikator Kinerja						Pagu Indikatif (Rp.)	Prakiraan Maju (Rp.)	Keterangan
									Capaian Program		Keluaran Kegiatan		Hasil Kegiatan				Prioritas Pembangunan Nasional
									Tolok Ukur	Target	Tolok Ukur	Target	Tolok Ukur	Target			
3	27	4	2.01	3	Penanggulangan Daerah Terdampak Wabah Penyakit Hewan Menular	1, Peningkatan kesejahteraan dan kualitas Sumber Daya Manusia.	Meningkatknya pertanian, kelautan dan perikanan untuk mencapai kedaulatan pangan.	Kota Cirebon, Semua Kecamatan, Semua Kelurahan	Pencegahan dan Pengendalian Penyakit Hewan	550 ekor hewan/ ternak	Penanganan wabah penyakit hewan menular melalui karantina dan pengobatan	1 laporan	Terjaminnya kesehatan hewan dari wabah penyakit hewan menular	90%	24,999,950	28,749,942	
3	**27**	**4**	2.03		**Pengelolaan Pelayanan Jasa Laboratorium dan Jasa Medik Veteriner dalam Daerah Kabupaten/Kota**										**209,684,070**	**241,136,680**	
3	27	4	2.03	1	Penyediaan Pelayanan Jasa Laboratorium	1, Peningkatan kesejahteraan dan kualitas Sumber Daya Manusia.	Meningkatknya pertanian, kelautan dan perikanan untuk mencapai kedaulatan pangan.	Kota Cirebon, Semua Kecamatan, Semua Kelurahan	Pencegahan dan Pengendalian Penyakit Hewan	550 ekor hewan/ ternak	Pengambilan dan pemeriksaan laboratories sampel kesehatan hewan (feses)	130 sam[el	Terpenuhinya pelayanan kesehatan hewan di UPT Pelayanan Veteriner	100%	109,626,900	126,070,935	
											Pengambilan dan pemeriksaan laboratories sampel pangan asal hewan (daging)	440 sampel					
											Pengambilan dan pemeriksaan laboratories sampel pangan asal hewan (susu)	70 sampel					
											Tersedianya bahan dan peralatan laboratorium keswan dan kesmavet	2 jenis					
3	27	4	2.03	2	Penyediaan Pelayanan Jasa Medik Veteriner	1, Peningkatan kesejahteraan dan kualitas Sumber Daya Manusia.	Meningkatknya pertanian, kelautan dan perikanan untuk mencapai kedaulatan pangan.	Kota Cirebon, Semua Kecamatan, Semua Kelurahan	Pencegahan dan Pengendalian Penyakit Hewan	550 ekor hewan/ ternak	Pelayanan dan pemeriksaan kesehatan hewan di UPT Pelayanan Veteriner	300 ekor	Terpenuhinya pelayanan kesehatan hewan di UPT Pelayanan Veteriner	100%	100,057,170	115,065,745	
											Tersedianya obat-obatan hewan dan peralatan pemeriksaan kesehatan hewan	3 jenis					
3	**27**	**4**	2.04		**Penerapan dan Pengawasaan Persyaratan Teknis Kesehataan Masyarakat Veteriner**										**587,286,250**	**675,379,187**	
3	27	4	2.04	1	Pendampingan Unit Usaha Hewan dan Produk Hewan		Meningkatknya pertanian, kelautan dan perikanan untuk mencapai kedaulatan pangan.	Kota Cirebon, Lemah Wungkuk, Pegambiran	Pencegahan dan Pengendalian Penyakit Hewan	550 ekor hewan/ ternak	Pemotongan hewan babi di UPT Rumah Potong Hewan	1540 ekor	Terpenuhinya penerapan persyaratan teknis kesehatan hewan	100%	412,286,250	474,129,187	
											Pemotongan hewan sapi di UPT Rumah Potong Hewan	1459 ekor					
3	27	4	2.04	2	Pengawasan Peredaran Hewan dan Produk Hewan	1, Peningkatan kesejahteraan dan kualitas Sumber Daya Manusia.	Meningkatknya pertanian, kelautan dan perikanan untuk mencapai kedaulatan pangan.	Kota Cirebon, Semua Kecamatan, Semua Kelurahan	Pencegahan dan Pengendalian Penyakit Hewan	550 ekor hewan/ ternak	Pelatihan penanganan hewan kurban	1 kali	Terpenuhinya penerapan persyaratan teknis kesehatan hewan	100%	150,000,000	172,500,000	
											Pemeriksaan hewan kurban	1 laporan					
											Pendampingan dan assesment dalam peningkatan mutu dan akreditasi laboratorium veteriner	1 kali					
											Pengawasan kesaehatan masyarakat veteriner	12 laporan					
											Pengawasan pangan asal hewan	12 laporan					
											Sarana dan prasarana kesehatan hewan dan kesehatan masyarakat veteriner	2 jenis					
3	27	4	2.04	4	Pengujian Laboratorium Kesehatan Mayarakat Veteriner	1, Peningkatan kesejahteraan dan kualitas Sumber Daya Manusia.	Meningkatknya pertanian, kelautan dan perikanan untuk mencapai kedaulatan pangan.	Kota Cirebon, Semua Kecamatan, Semua Kelurahan	Pencegahan dan Pengendalian Penyakit Hewan	550 ekor hewan/ ternak	Pengujian pembanding bahan asal hewan	12 sampel	Terpenuhinya penerapan persyaratan teknis kesehatan hewan	100%	25,000,000	28,750,000	

Kode					Urusan/ Bidang Urusan Pemerintahan Daerah Dan Program/ Kegiatan	Prioritas Daerah	Sasaran Daerah	Lokasi	Indikator Kinerja						Pagu Indikatif (Rp.)	Prakiraan Maju (Rp.)	Keterangan
									Capaian Program		Keluaran Kegiatan		Hasil Kegiatan				Prioritas Pembangunan Nasional
									Tolok Ukur	Target	Tolok Ukur	Target	Tolok Ukur	Target			
3	**27**	**4**	2.05		**Penerapan dan Pengawasaan Persyaratan Teknis Kesejahteraan Hewan**										**25,000,000**	**28,750,000**	
3	27	4	2.05	1	Pendampingan Penerapan Unit Kesejahteraan Hewan	1, Peningkatan kesejahteraan dan kualitas Sumber Daya Manusia.	Meningkatknya pertanian, kelautan dan perikanan untuk mencapai kedaulatan pangan.	Kota Cirebon, Semua Kecamatan, Semua Kelurahan	Pencegahan dan Pengendalian Penyakit Hewan	550 ekor hewan/ ternak	Pendampingan pada unit usaha kesejahteraan hewan	12 laporan	Terpenuhinya penerapan persyaratan teknis kesejahteraan hewan	100%	15,000,000	17,250,000	
3	27	4	2.05	2	Penanganan atas Pelanggaran kesejahteraan Hewan Sesuai Kewenangannya	1, Peningkatan kesejahteraan dan kualitas Sumber Daya Manusia.	Meningkatknya pertanian, kelautan dan perikanan untuk mencapai kedaulatan pangan.	Kota Cirebon, Semua Kecamatan, Semua Kelurahan	Pencegahan dan Pengendalian Penyakit Hewan	550 ekor hewan/ ternak	Penindakan atas pelanggaran kesejahteraan hewan	1 laporan	Terpenuhinya penerapan persyaratan teknis kesejahteraan hewan	100%	10,000,000	11,500,000	
3	**27**	**7**			**PROGRAM PENYULUHAN PERTANIAN**										**428,897,500**	**493,232,125**	
3	**27**	**7**	2.01		**Pelaksanaan Penyuluhan Pertanian**										**428,897,500**	**493,232,125**	
3	27	7	2.01	1	Peningkatan Kapasitas Kelembagaan Penyuluhan Pertanian di Kecamatan dan Desa	1, Peningkatan kesejahteraan dan kualitas Sumber Daya Manusia.	Meningkatknya pertanian, kelautan dan perikanan untuk mencapai kedaulatan pangan.	Kota Cirebon, Semua Kecamatan, Semua Kelurahan	Peningkatan Produksi Padi	4,80 ton/ha	Bimtek penguatan kelembagaan Balai Penyuluh Pertanian	1 kali	Peningkatan kapasitas petani dan kelembagaan penyuluhan pertanian	100%	228,435,000	262,700,250	
											Jumlah penyuluh pertanian dan peternakan yang mendapatkan Bantuan Operasional Penyuluh	5 orang					
											Jumlah Tenaga Harian Lepas (THL) Pertanian	2 orang					
3	27	7	2.01	2	Pengembangan Kapasitas Kelembagaan Petani di Kecamatan dan Desa	1, Peningkatan kesejahteraan dan kualitas Sumber Daya Manusia.	Meningkatknya pertanian, kelautan dan perikanan untuk mencapai kedaulatan pangan.	Kota Cirebon, Semua Kecamatan, Semua Kelurahan	Peningkatan Produksi Padi	4,80 ton/ha	Bimbingan teknis penguatan kelembagaan petani	3 kali	Peningkatan kapasitas petani dan kelembagaan penyuluhan pertanian	100%	200,462,500	230,531,875	
											Bimbingan teknis urban farming untuk masyarakat	3 kali					
											Pembuatan demplot padi organik dan tanaman hortikultura	1000 m2					

Tabel 5.1 Program dan Kegiatan Perangkat Daerah
Kota Cirebon
Tahun 2021

Unit Organisasi : 2.17.3.30.3.31.01.00 DINAS PERDAGANGAN, KOPERASI, USAHA KECIL DAN MENENGAH
Sub Unit Organisasi : 2.17.3.30.3.31.01.00 DINAS PERDAGANGAN, KOPERASI, USAHA KECIL DAN MENENGAH

Kode					Urusan/ Bidang Urusan Pemerintahan Daerah Dan Program/ Kegiatan	Prioritas Daerah	Sasaran Daerah	Lokasi	Indikator Kinerja						Pagu Indikatif (Rp.)	Prakiraan Maju (Rp.)	Keterangan
									Capaian Program		Keluaran Kegiatan		Hasil Kegiatan				
									Tolok Ukur	Target	Tolok Ukur	Target	Tolok Ukur	Target			Prioritas Pembangunan Nasional
3					**URUSAN PEMERINTAHAN PILIHAN**												
3	**30**				**URUSAN PEMERINTAHAN BIDANG PERDAGANGAN**										**1,753,716,850**	**2,016,774,377**	
3	**30**	**2**			**PROGRAM PERIZINAN DAN PENDAFTARAN PERUSAHAAN**										**7,194,300**	**8,273,445**	
3	**30**	**2**	2.07		**Penerbitan Surat Keterangan Asal (Bagi Daerah Kabupaten/Kota yang Telah Ditetapkan Sebagai Instansi Penerbit Surat Keterangan Asal)**										**7,194,300**	**8,273,445**	
3	30	2	2.07	1	Koordinasi dan Sinkronisasi Layanan Penerbitan SKA	4, Peningkatan produktivitas dan daya saing ekonomi.	Meningkatkan peran industri, perdagangan, Koperasi dan UMKM dalam stabilitas perekonomian Kota Cirebon.	Kota Cirebon, Semua Kecamatan, Semua Kelurahan	Meningkatnya nilai ekspor dan Berkembangnya Produk Ekspor	64,33%	Dokumen laporan penerbitan SKA secara online	1 dokumen	Terlaksananya Layanan Penerbitan Surat Keterangan Asal	100%	7,194,300	8,273,445	
3	**30**	**4**			**PROGRAM STABILISASI HARGA BARANG KEBUTUHAN POKOK DAN BARANG PENTING**										**880,241,000**	**1,012,277,150**	
3	**30**	**4**	2.01		**Menjamin Ketersediaan Barang Kebutuhan Pokok dan Barang Penting di tingkat Daerah Kabupaten/ Kota**										**116,263,500**	**133,703,025**	
3	30	4	2.01	2	Koordinasi dan sinkronisasi Peningkatan aksesibilitas Barang Kebutuhan Pokok dan Barang Penting di Tingkat Agen dan Pasar Rakyat	4, Peningkatan produktivitas dan daya saing ekonomi.	Meningkatkan peran industri, perdagangan, Koperasi dan UMKM dalam stabilitas perekonomian Kota Cirebon.	Semua Kabupaten/Kota, Semua Kecamatan, Semua Kelurahan	Tersedianya kebutuhan pokok dan stok barang	74,50%	Koordinasi Aksesibilitas Barang Kebutuhan Pokok Masyarakat (Kepokmas) dengan Steakholder Terkait	1 Laporan	Tersedianya Kebutuhan Pokok	74.5 %	116,263,500	133,703,025	
											Laporan Sosialisasi Tata kelola Pasar Rakyat	2 Pasar					
3	**30**	**4**	2.02		**Pengendalian Harga, dan Stok Barang Kebutuhan Pokok dan Barang Penting Di Tingkat Pasar Kabupaten/Kota**										**763,977,500**	**878,574,125**	
3	30	4	2.02	2	Pemantauan Harga dan Stok Barang Kebutuhan Pokok dan Barang Penting Pada Pasar Rakyat yang Terintegrasi Dalam Sistem Informasi Perdagangan	4, Peningkatan produktivitas dan daya saing ekonomi.	Meningkatkan peran industri, perdagangan, Koperasi dan UMKM dalam stabilitas perekonomian Kota Cirebon.	Semua Kabupaten/Kota, Semua Kecamatan, Semua Kelurahan	Tersedianya kebutuhan pokok dan stok barang	74,50%	Jumlah tenaga pemantauan harga dan tersedianya stok barang di pasar rakyat yang dilatih	2 orang	Tersedianya Stok Barang	74.50 %	444,975,000	511,721,250	
											Laporan Updating harga kebutuhan pokok masyarakat mingguan	12 laporan					
											Pengadaan Running teks	1 unit					
											Publikasi Updating harga kebutuhan masyarakat melalui media masa dan running teks	2 jenis					
3	30	4	2.02	3	Pelaksanaan Operasi Pasar reguler dan Pasar Khusus yang Berdampak Dalam 1 (Satu) Kabupaten/Kota	4, Peningkatan produktivitas dan daya saing ekonomi.	Meningkatkan peran industri, perdagangan, Koperasi dan UMKM dalam stabilitas perekonomian Kota Cirebon.	Semua Kabupaten/Kota, Semua Kecamatan, Semua Kelurahan	Tersedianya kebutuhan pokok dan stok barang	74,50%	Operasi Pasar Murah (OPM) untuk 18.965 Rumah Tangga Tidak Mampu (RTM)	1 kali	Tersedianya Stok Barang	74.50 %	319,002,500	366,852,875	
3	**30**	**5**			**PROGRAM PENGEMBANGAN EKSPOR**										**374,050,650**	**430,158,247**	
3	**30**	**5**	2.01		**Penyelenggaraan Promosi dan Misi Dagang Bagi Produk Ekspor Unggulan yang Terdapat Pada 1 (Satu) Daerah Kabupaten/Kota**										**374,050,650**	**430,158,247**	
3	30	5	2.01	2	Pameran Dagang Nasional	4, Peningkatan produktivitas dan daya saing ekonomi.	Meningkatkan peran industri, perdagangan, Koperasi dan UMKM dalam stabilitas perekonomian Kota Cirebon.	Semua Kabupaten/Kota, Semua Kecamatan, Semua Kelurahan	Meningkatnya nilai ekspor dan Berkembangnya Produk Ekspor	64,33%	Keikutsertaan pelaku usaha dalam pameran Lokal, Nasional dan misi dagang bagi produk unggulan	2 kali pameran	Terselenggaranya Promosi dan Misi Dagang Bagi Produk Ekspor	64.33 %	333,493,150	383,517,122	
3	30	5	2.01	6	Pembinaan Pelaku Usaha Ekspor	4, Peningkatan produktivitas dan daya saing ekonomi.	Meningkatkan peran industri, perdagangan, Koperasi dan UMKM dalam stabilitas perekonomian Kota Cirebon.	Kota Cirebon, Semua Kecamatan, Semua Kelurahan	Meningkatnya nilai ekspor dan Berkembangnya Produk Ekspor	64,33%	Laporan Sosialisasi informasi peluang pasar perdagangan Luar Negeri	1 laporan	Terselenggaranya Promosi dan Misi Dagang Bagi Produk Ekspor	64.33 %	40,557,500	46,641,125	

Kode					Urusan/ Bidang Urusan Pemerintahan Daerah Dan Program/ Kegiatan	Prioritas Daerah	Sasaran Daerah	Lokasi	Indikator Kinerja						Pagu Indikatif (Rp.)	Prakiraan Maju (Rp.)	Keterangan
									Capaian Program		Keluaran Kegiatan		Hasil Kegiatan				Prioritas Pembangunan Nasional
									Tolok Ukur	Target	Tolok Ukur	Target	Tolok Ukur	Target			
3	**30**	**6**			**PROGRAM STANDARDISASI DAN PERLINDUNGAN KONSUMEN**										**439,320,900**	**505,219,035**	
3	**30**	**6**	2.01		**Pelaksanaan Metrologi Legal Berupa Tera, Tera Ulang, dan Pengawasan**										**439,320,900**	**505,219,035**	
3	30	6	2.01	1	Pelaksanaan Metrologi Legal, Berupa Tera, Tera Ulang	4, Peningkatan produktivitas dan daya saing ekonomi.	Meningkatkan peran industri, perdagangan, Koperasi dan UMKM dalam stabilitas perekonomian Kota Cirebon.	Kota Cirebon, Semua Kecamatan, Semua Kelurahan	Cakupan Pelayanan Wajib Metrologi Legal	84,00%	Laporan pelayanan tera dan tera ulang	12 laporan	Terlaksananya Pelayanan Wajib Metrologi Legal	84%	354,164,900	407,289,635	
											Laporan sosialisasi alat ukur takar timbang dan perlengkapannya (UTTP) dan barang dalam keadaan terbungkus (BDKT)	1 laporan					
											Laporan tenaga pembantu teknis tera dan tera ulang (Non PNS)	2 laporan					
											Verifikasi peralatan standar kemetrologian	33 jenis					
3	30	6	2.01	2	Pengawasan/Penyuluhan Metrologi Legal		Meningkatkan peran industri, perdagangan, Koperasi dan UMKM dalam stabilitas perekonomian Kota Cirebon.	Kota Cirebon, Semua Kecamatan, Semua Kelurahan	Cakupan Pelayanan Wajib Metrologi Legal	84,00%	Pengawasan UTTP, BDKT dan Satuan Ukur	2 kali	Terlaksananya Pelayanan Wajib Metrologi Legal	84%	85,156,000	97,929,400	
3	**30**	**7**			**PROGRAM PENGGUNAAN DAN PEMASARAN PRODUK DALAM NEGERI**										**52,910,000**	**60,846,500**	
3	**30**	**7**	2.01		**Pelaksanaan Promosi, Pemasaran dan Peningkatan Penggunaan Produk Dalam Negeri**										**52,910,000**	**60,846,500**	
3	30	7	2.01	1	Pelaksanaan Promosi Penggunaan Produk Dalam Negeri Di Tingkat Kabupaten/Kota	4, Peningkatan produktivitas dan daya saing ekonomi.	Meningkatkan peran industri, perdagangan, Koperasi dan UMKM dalam stabilitas perekonomian Kota Cirebon.	Kota Cirebon, Semua Kecamatan, Semua Kelurahan	Meningkatnya nilai ekspor dan Berkembangnya Produk Ekspor	64,33%	Laporan Sosialisasi Produk Dalam Negeri	2 Kali Sosialisasi	Terlaksananya Promosi, Pemasaran dan Peningkatan Penggunaan Produk Dalam Negeri	50%	52,910,000	60,846,500	

Tabel 5.1 Program dan Kegiatan Perangkat Daerah
Kota Cirebon
Tahun 2021

Unit Organisasi : 2.17.3.30.3.31.01.00 DINAS PERDAGANGAN, KOPERASI, USAHA KECIL DAN MENENGAH
Sub Unit Organisasi : 2.17.3.30.3.31.01.00 DINAS PERDAGANGAN, KOPERASI, USAHA KECIL DAN MENENGAH

Kode					Urusan/ Bidang Urusan Pemerintahan Daerah Dan Program/ Kegiatan	Prioritas Daerah	Sasaran Daerah	Lokasi	Indikator Kinerja						Pagu Indikatif (Rp.)	Prakiraan Maju (Rp.)	Keterangan
									Capaian Program		Keluaran Kegiatan		Hasil Kegiatan				
									Tolok Ukur	Target	Tolok Ukur	Target	Tolok Ukur	Target			Prioritas Pembangunan Nasional
3					**URUSAN PEMERINTAHAN PILIHAN**												
3	**31**				**URUSAN PEMERINTAHAN BIDANG PERINDUSTRIAN**										**1,408,823,779**	**1,620,147,346**	
3	**31**	**2**			**PROGRAM PERENCANAAN DAN PEMBANGUNAN INDUSTRI**										**1,408,823,779**	**1,620,147,346**	
3	**31**	**2**	2.01		**Penyusunan dan Evaluasi Rencana Pembangunan Industri Kabupaten/Kota**										**1,408,823,779**	**1,620,147,346**	
3	31	2	2.01	3	Koordinasi dan Sinkronisasi Pelaksanaan Rencana Pembangunan Sumber Daya Industri	4, Peningkatan produktivitas dan daya saing ekonomi.	Meningkatkan peran industri, perdagangan, Koperasi dan UMKM dalam stabilitas perekonomian Kota Cirebon.	Kota Cirebon, Semua Kecamatan, Semua Kelurahan	Meningkatnya pertumbuhan dan perkembangan Industri Kecil dan Menengah	198 IKM	Laporan Focus Grup Discussion (FGD) Industri Kecil Menengah (IKM)	1 laporan	Terlaksananya Rencana Pembangunan Industri Kota	80%	203,101,699	233,566,954	
											Naskah Akademis	1 dokumen					
											RAPERDA tentang Industri (RIPIK)	1 dokumen					
											Wirausaha Baru IKM	24 WUB					
3	31	2	2.01	4	Koordinasi dan Sinkronisasi Pelaksanaan Rencana Pembangunan Sarana dan Prasarana Industri	4, Peningkatan produktivitas dan daya saing ekonomi.	Meningkatkan peran industri, perdagangan, Koperasi dan UMKM dalam stabilitas perekonomian Kota Cirebon.	Kota Cirebon, Semua Kecamatan, Semua Kelurahan	Meningkatnya pertumbuhan dan perkembangan Industri Kecil dan Menengah	198 IKM	Laporan Pemasaran IKM Produk ILMEA Kota Cirebon melalui Pameran Lokal/Regional/Nasional	3 laporan	Terlaksananya Rencana Pembangunan Industri Kota	80%	483,625,500	556,169,325	
											Laporan Pembinaan Pengembangangan Industri makanan (Sertifikasi Halal ; sosialisasi HAKI, BARCODEdan UU Peraturan Perindustrian lainnya)	2 laporan					
											Laporan Pembinaan Pengembangan industri IKM kreatif (batik,tas,kaos, kerajinan bambu, kayu, akrilik dll)	2 laporan					
											Laporan peranan Dekranasda Kota Cirebon dalam pembinaan kepada IKM, Kunker, Raker dan Temu Pengrajin	3 laporan					
3	31	2	2.01	5	Koordinasi dan Sinkronisasi Pelaksanaan Rencana Pemberdayaan Industri dan Peran Serta Masyarakat	4, Peningkatan produktivitas dan daya saing ekonomi.	Meningkatkan peran industri, perdagangan, Koperasi dan UMKM dalam stabilitas perekonomian Kota Cirebon.	Kota Cirebon, Semua Kecamatan, Semua Kelurahan	Meningkatnya pertumbuhan dan perkembangan Industri Kecil dan Menengah	198 IKM	Laporan pelatihan pengembangan dan layanan teknologi industri	4 laporan	Terlaksananya Rencana Pembangunan Industri Kota	80%	283,721,780	326,280,047	
											Laporan pembinaan langsung ke IKM	4 laporan					
3	31	2	2.01	6	Evaluasi Terhadap Pelaksanaan Rencana Pembangunan Industri	4, Peningkatan produktivitas dan daya saing ekonomi.	Meningkatkan peran industri, perdagangan, Koperasi dan UMKM dalam stabilitas perekonomian Kota Cirebon.	Kota Cirebon, Semua Kecamatan, Semua Kelurahan	Meningkatnya pertumbuhan dan perkembangan Industri Kecil dan Menengah	198 IKM	Laporan Pemasaran Produk IKM IKAHH Kota Cirebon melalui Pameran Lokal/Regional/Nasional	2 laporan	Terlaksananya Rencana Pembangunan Industri Kota	80%	438,374,800	504,131,020	
											Laporan Promosi Keliling (Promoling) Dalam/Luar Kota	12 laporan					
											Laporan updating pemasaran IKM melalui website dan outlet	2 Orang					

UNSUR PENDUKUNG URUSAN PEMERINTAHAN

Tabel 5.1 Program dan Kegiatan Perangkat Daerah
Kota Cirebon
Tahun 2021

Unit Organisasi : 4.01.0.00.0.00.01.00 SEKRETARIAT DAERAH
Sub Unit Organisasi : 4.01.0.00.0.00.01.00 SEKRETARIAT DAERAH

Kode					Urusan/ Bidang Urusan Pemerintahan Daerah Dan Program/ Kegiatan	Prioritas Daerah	Sasaran Daerah	Lokasi	Indikator Kinerja						Pagu Indikatif (Rp.)	Prakiraan Maju (Rp.)	Keterangan
									Capaian Program		Keluaran Kegiatan		Hasil Kegiatan				
									Tolok Ukur	Target	Tolok Ukur	Target	Tolok Ukur	Target			Prioritas Pembangunan Nasional
4					**UNSUR PENDUKUNG URUSAN PEMERINTAHAN**												
4	**1**				**SEKRETARIAT DAERAH**										**85,981,757,241**	**98,879,020,826**	
4	**1**	**2**			**PROGRAM PEMERINTAHAN DAN KESEJAHTERAAN RAKYAT**										**7,796,424,695**	**8,965,888,399**	
4	**1**	**2**	2.01		**Administrasi Tata Pemerintahan**										**1,063,937,595**	**1,223,528,234**	
4	1	2	2.01	1	Penataan Administrasi Pemerintahan		Meningkatnya koordinasi antar Perangkat Daerah dalam Penyelenggaraan Tugas Pokok dan Fungsi	Kota Cirebon, Semua Kecamatan, Semua Kelurahan	Persentase penetapan dan pengundangan Perda dan Perwal dari rancangan Perda dan rancangan Perwal	51,00 persen	Laporan monev tata pemerintahan triwulan	4 Laporan	Terpenuhinya administrasi tata pemerintahan	100 persen	339,806,000	390,776,900	
											Laporan Monev Urusan Triwulan	8 Laporan					
											Laporan pembinaan lomba sinergitas kecamatan	1 Laporan					
											Laporan pembinaan/ rakor urusan	2 Laporan					
											Laporan raker camat lurah	1 Laporan					
4	1	2	2.01	2	Pengelolaan Administrasi Kewilayahan	5. Reformasi birokrasi dan peningkatan kualitas pelayanan publik.	Meningkatnya koordinasi antar Perangkat Daerah dalam Penyelenggaraan Tugas Pokok dan Fungsi	Semua Kabupaten/Kota, Semua Kecamatan, Semua Kelurahan	Persentase penetapan dan pengundangan Perda dan Perwal dari rancangan Perda dan rancangan Perwal	51,00 persen	Data Toponimi Rupabumi Kota Cirebon	1 Dokumen	Terpenuhinya administrasi tata pemerintahan	100 persen	499,736,095	574,696,509	
											Laporan hasil rapat koordinasi	1 Laporan					
											Peta Wilayah	22 Peta					
											Pilar Batas yang dibangun/ di perlihara	15 Pilar					
4	1	2	2.01	3	Fasilitasi Pelaksanaan Otonomi Daerah		Meningkatnya koordinasi antar Perangkat Daerah dalam Penyelenggaraan Tugas Pokok dan Fungsi	Kota Cirebon, Semua Kecamatan, Semua Kelurahan	Persentase penetapan dan pengundangan Perda dan Perwal dari rancangan Perda dan rancangan Perwal	51,00 persen	Dokumen LPPD	1 Dokumen	Terpenuhinya administrasi tata pemerintahan	100 persen	224,395,500	258,054,825	
											ILPPD Kota Cirebon	1 Dokumen					
											Lampiran IKK	1 Dokumen					
											Laporan monev SPM Perangkat daerah	2 Dokumen					
											Laporan monev tugas pembantuan triwulan	4 Dokumen					
											Laporan pelaksanaan sosialisasi SPM	1 Laporan					
											Laporan pencapaian SPM	2 Dokumen					
4	**1**	**2**	2.02		**Evaluasi Pelaksanaan Kebijakan Kesejahteraan Rakyat**										**4,653,529,600**	**5,351,559,040**	
4	1	2	2.02	1	Fasilitasi Pengelolaan Bina Mental Spiritual	5. Reformasi birokrasi dan peningkatan kualitas pelayanan	Meningkatnya koordinasi antar Perangkat Daerah dalam Penyelenggaraan	Kota Cirebon, Semua Kecamatan, Semua Kelurahan	Persentase penetapan dan pengundangan Perda dan Perwal dari rancangan Perda dan rancangan Perwal	51,00 persen	Laporan fasilitasi keikutsertaan kafilah Kota Cirebon dalam MTQ/STQ Tingkat Provinsi Jabar	1 laporan	Terpenuhinya administrasi kesejahteraan rakyat	100 persen	4,476,457,000	5,147,925,550	
											Laporan fasilitasi pengiriman peserta event-event keagamaan Tingkat Provinsi Jabar	1 laporan					
											Laporan kegiatan Cirebon Bershalawat	1 laporan					
											Laporan kegiatan subuh berjamaah	12 laporan					
											Laporan kegiatan taraweh silaturahim	1 laporan					
											Laporan Lomba MTQ/STQ Tingkat Kota Cirebon	1 laporan					
											Laporan Lomba Tahfidz Kota Cirebon	1 laporan					
											Laporan Monev Bantuan Sarana Peribadatan	2 laporan					
											Laporan pembinaan Qori-Qoriah	1 laporan					
											laporan pengajian masyarakat di rumah dinas	12 laporan					
											Laporan pengajian PKK	12 laporan					
											Laporan Peringatan Hari Besar Agama Islam	6 laporan					

Kode					Urusan/ Bidang Urusan Pemerintahan Daerah Dan Program/ Kegiatan	Prioritas Daerah	Sasaran Daerah	Lokasi	Indikator Kinerja						Pagu Indikatif (Rp.)	Prakiraan Maju (Rp.)	Keterangan
									Capaian Program		Keluaran Kegiatan		Hasil Kegiatan				Prioritas Pembangunan Nasional
									Tolok Ukur	Target	Tolok Ukur	Target	Tolok Ukur	Target			
											Laporan siraman rohani bagi aparatur Setda	1 laporan					
											Laporan sosialisasi kepada pengurus sarana peribadatan	1 laporan					
4	1	2	2.02	2	Evaluasi, Pelaksanaan Kebijakan dan Capaian Kinerja terkait Kesejahteraan Sosial	5. Reformasi birokrasi dan peningkatan kualitas pelayanan publik.	Meningkatnya koordinasi antar Perangkat Daerah dalam Penyelenggaraan Tugas Pokok dan	Kota Cirebon, Semua Kecamatan, Semua Kelurahan	Persentase penetapan dan pengundangan Perda dan Perwal dari rancangan Perda dan rancangan Perwal	51,00 persen	Draft rumusan kebijakan	5 dokumen	Terpenuhinya administrasi kesejahteraan rakyat	100 persen	111,072,600	127,733,490	
											Laporan monev urusan triwulan	8 dokumen					
											Laporan pembinaan/ rakor urusan	2 dokumen					
4	1	2	2.02	3	Evaluasi, Pelaksanaan Kebijakan dan Capaian Kinerja terkait Kesejahteraan Masyarakat	5. Reformasi birokrasi dan peningkatan kualitas pelayanan publik.	Meningkatnya koordinasi antar Perangkat Daerah dalam Penyelenggaraan Tugas Pokok dan	Kota Cirebon, Semua Kecamatan, Semua Kelurahan	Persentase penetapan dan pengundangan Perda dan Perwal dari rancangan Perda dan rancangan Perwal	51,00 persen	Draft rumusan kebijakan	1 dokumen	Terpenuhinya administrasi kesejahteraan rakyat	100 persen	66,000,000	75,900,000	
											Laporan monev urusan triwulan	4 dokumen					
											Laporan pembinaan/ rakor urusan	1 dokumen					
4	**1**	**2**	2.03		**Koordinasi Penyusunan Kebijakan Daerah**										**1,331,768,800**	**1,531,534,120**	
4	1	2	2.03	1	Fasilitasi Penyusunan Produk Hukum Daerah	5. Reformasi birokrasi dan peningkatan kualitas pelayanan publik.	Meningkatnya koordinasi antar Perangkat Daerah dalam Penyelenggaraan Tugas Pokok dan Fungsi	Kota Cirebon, Semua Kecamatan, Semua Kelurahan	Persentase penetapan dan pengundangan Perda dan Perwal dari rancangan Perda dan rancangan Perwal	51,00 persen	Daftar prioritas Propemperda inisiatif eksekutif	1 dokumen	Terpenuhinya koordinasi penyusunan kebijakan daerah	100 persen	192,500,000	221,375,000	
											Kepwal	300 dokumen					
											Ranperda	12 dokumen					
											Ranperwal	40 dokumen					
4	1	2	2.03	2	Fasilitasi Bantuan Hukum	5. Reformasi birokrasi dan peningkatan kualitas pelayanan publik.	Meningkatnya koordinasi antar Perangkat Daerah dalam Penyelenggaraan Tugas Pokok dan Fungsi	Kota Cirebon, Semua Kecamatan, Semua Kelurahan	Persentase penetapan dan pengundangan Perda dan Perwal dari rancangan Perda dan rancangan Perwal	51,00 persen	Bantuan penanganan perkara	12 perkara	Terpenuhinya koordinasi penyusunan kebijakan daerah	100 persen	807,100,800	928,165,920	
											Dokumen penilaian kota pedili HAM	1 dokumen					
											Jasa advokasi	4 kali					
											laporan kegiatan diseminasi hukum tentang HAM di Kecamatan	5 laporan					
											Laporan kegiatan pelajar sadar hukum	1 laporan					
											Penyusunan legal opinion (LO)	7 LO					
4	1	2	2.03	3	Pendokumentasian Produk Hukum dan Pengelolaan Informasi Hukum	5. Reformasi birokrasi dan peningkatan kualitas pelayanan publik.	Meningkatnya koordinasi antar Perangkat Daerah dalam Penyelenggaraan Tugas Pokok dan Fungsi	Kota Cirebon, Semua Kecamatan, Semua Kelurahan	Persentase penetapan dan pengundangan Perda dan Perwal dari rancangan Perda dan rancangan Perwal	51,00 persen	Buku saku produk hukum	500 buku	Terpenuhinya koordinasi penyusunan kebijakan daerah	100 persen	332,168,000	381,993,200	
											Laporan monev urusan semesteran	2 dokumen					
											Laporan penyuluhan/ sosialisasi hukum	3 dokumen					
											Lembaran Daerah (LD) dan Berita Daerah (BD) yang diterbitkan	52 LD/BD					
											Perda/ Perwal ke Perangkat Daerah yang digandakan	52 produk hukum					
											Produk hukum daerah yang dipublikasikan di SJDIH	52 produk hukum					
4	**1**	**2**	2.04		**Fasilitasi Kerjasama Daerah**										**747,188,700**	**859,267,005**	
4	1	2	2.04	1	Fasilitasi Kerja Sama Dalam Negeri	5. Reformasi birokrasi dan peningkatan kualitas pelayanan publik.	Meningkatnya koordinasi antar Perangkat Daerah dalam Penyelenggaraan Tugas Pokok dan Fungsi	Kota Cirebon, Semua Kecamatan, Semua Kelurahan	Persentase penetapan dan pengundangan Perda dan Perwal dari rancangan Perda dan rancangan Perwal	51,00 persen	Laporan fasilitas dan koordinasi kerjasama kunci bersama	1 Dokumen	Terpenuhinya fasilitasi kerjasama daerah	100 persen	700,884,200	806,016,830	
											Laporan Rakerkomwil III APEKSI	1 Dokumen					
											Laporan Rakernas APEKSI	1 Dokumen					
											Laporan Rakorkomwil III APEKSI	1 Dokumen					
											Laporan sosialisasi materi kejasama antar daerah kepada pihak ketiga	1 Laporan					
											Naskah kerjasama antar daerah	1 Dokumen					
											Naskah kerjasama antar daerah dengan pihak ketiga	9 Dokumen					

Kode					Urusan/ Bidang Urusan Pemerintahan Daerah Dan Program/ Kegiatan	Prioritas Daerah	Sasaran Daerah	Lokasi	Indikator Kinerja						Pagu Indikatif (Rp.)	Prakiraan Maju (Rp.)	Keterangan
									Capaian Program		Keluaran Kegiatan		Hasil Kegiatan				
									Tolok Ukur	Target	Tolok Ukur	Target	Tolok Ukur	Target			Prioritas Pembangunan Nasional
4	1	2	2.04	2	Fasilitasi Kerja Sama Luar Negeri	5. Reformasi birokrasi dan peningkatan kualitas pelayanan publik.	Meningkatnya koordinasi antar Perangkat Daerah dalam Penyelenggaraan Tugas Pokok dan Fungsi	Kota Cirebon, Semua Kecamatan, Semua Kelurahan	Persentase penetapan dan pengundangan Perda dan Perwal dari rancangan Perda dan rancangan Perwal	51,00 persen	Naskah kerjsama antar daerah	1 Dokumen	Terpenuhinya fasilitasi kerjasama daerah	100 persen	29,330,500	33,730,075	
4	1	2	2.04	3	Evaluasi Pelaksanaan Kerja Sama	5. Reformasi birokrasi dan peningkatan kualitas pelayanan publik.	Meningkatnya koordinasi antar Perangkat Daerah dalam Penyelenggaraan Tugas Pokok dan Fungsi	Kota Cirebon, Semua Kecamatan, Semua Kelurahan	Persentase penetapan dan pengundangan Perda dan Perwal dari rancangan Perda dan rancangan Perwal	51,00 persen	Laporan monev kerjasama triwulan	4 Dokumen	Terpenuhinya fasilitasi kerjasama daerah	100 persen	16,974,000	19,520,100	
4	**1**	**3**			**PROGRAM PEREKONOMIAN DAN PEMBANGUNAN**										**3,625,934,054**	**4,169,824,162**	
4	**1**	**3**	2.01		**Evaluasi Pelaksanaan Kebijakan Perekonomian**										**703,337,100**	**808,837,665**	
4	1	3	2.01	1	Koordinasi, Sinkronisasi dan Evaluasi Kebijakan Pengelolaan BUMD dan BLUD	5. Reformasi birokrasi dan peningkatan kualitas pelayanan publik.	Meningkatnya koordinasi antar Perangkat Daerah dalam Penyelenggaraan Tugas Pokok dan Fungsi	Kota Cirebon, Semua Kecamatan, Semua Kelurahan	Dokumen standar biaya belanja daerah (SBBD) dan Standar Satuan Harga Barang/Jasa sebagai acuan penyusunan RKA/DPA	2 dokumen	Draft rumusan kebijakan	5 dokumen	Terpenuhinya fasilitasi perumusan, monitoring dan evaluasi pelaksanaan kebijakan Perekonomian	100 persen	375,080,700	431,342,805	
											Laporan monev triwulan	4 dokumen					
											Laporan pelaksanaan TJSL Kota Cirebon	1 dokumen					
											Laporan pembinaan/ rakor perusahaan umum daerah	1 dokumen					
4	1	3	2.01	2	Pengendalian dan Distribusi Perekonomian	5. Reformasi birokrasi dan peningkatan kualitas pelayanan publik.	Meningkatnya koordinasi antar Perangkat Daerah dalam Penyelenggaraan Tugas Pokok dan Fungsi	Kota Cirebon, Semua Kecamatan, Semua Kelurahan	Dokumen standar biaya belanja daerah (SBBD) dan Standar Satuan Harga Barang/Jasa sebagai acuan penyusunan RKA/DPA	2 dokumen	Draft rumusan kebijakan	3 dokumen	Terpenuhinya fasilitasi perumusan, monitoring dan evaluasi pelaksanaan kebijakan Perekonomian	100 persen	285,000,000	327,750,000	
											Draft rumusan kebijakan (Urusan Perdagangan dan Perindustrian)	3 dokumen					
											Laporan monev urusan triwulan	8 dokumen					
											Laporan pembinaan/ rakor urusan	1 dokumen					
											Laporan rakor TPID	1 dokumen					
											Laporan rakor TPKAD	1 dokumen					
4	1	3	2.01	3	Perencanaan dan Pengawasan Ekonomi Mikro kecil	5. Reformasi birokrasi dan peningkatan kualitas pelayanan publik.	Meningkatnya koordinasi antar Perangkat Daerah dalam Penyelenggaraan Tugas Pokok dan Fungsi	Kota Cirebon, Semua Kecamatan, Semua Kelurahan	Dokumen standar biaya belanja daerah (SBBD) dan Standar Satuan Harga Barang/Jasa sebagai acuan penyusunan RKA/DPA	2 dokumen	Draft rumusan kebijakan (Urusan Koperasi dan UKM)	1 dokumen	Terpenuhinya fasilitasi perumusan, monitoring dan evaluasi pelaksanaan kebijakan Perekonomian	100 persen	43,256,400	49,744,860	
											Laporan monev urusan triwulanan	4 dokumen					
4	**1**	**3**	2.02		**Administrasi Pembangunan**										**1,173,339,704**	**1,349,340,660**	
4	1	3	2.02	1	Fasilitasi Penyusunan Program Pembangunan	5. Reformasi birokrasi dan peningkatan kualitas pelayanan publik.	Meningkatnya koordinasi antar Perangkat Daerah dalam Penyelenggaraan Tugas Pokok dan Fungsi	Kota Cirebon, Semua Kecamatan, Semua Kelurahan	Dokumen standar biaya belanja daerah (SBBD) dan Standar Satuan Harga Barang/Jasa sebagai acuan penyusunan RKA/DPA	2 dokumen	Dokumem standar biaya belanja daerah (SBBD) Kota Cirebon dan perubahannya	2 Dokumen	Terpenuhinya fasilitasi penyusunan, pengendalian, evaluasi serta pelaporan pelaksanaan program pembangunan	100 persen	572,926,904	658,865,940	
											Dokumen standar satuan harga barang dan jasa Pemkot	2 Dokumen					
4	1	3	2.02	2	Pengendalian dan Evaluasi Program Pembangunan	5. Reformasi birokrasi dan peningkatan kualitas pelayanan publik.	Meningkatnya koordinasi antar Perangkat Daerah dalam Penyelenggaraan Tugas Pokok dan Fungsi	Kota Cirebon, Semua Kecamatan, Semua Kelurahan	Dokumen standar biaya belanja daerah (SBBD) dan Standar Satuan Harga Barang/Jasa sebagai acuan penyusunan RKA/DPA	2 dokumen	Draft rumusan kebijakan	8 Dokumen	Terpenuhinya fasilitasi penyusunan, pengendalian, evaluasi serta pelaporan pelaksanaan program pembangunan	100 persen	326,720,000	375,728,000	
											Laporan hasil kinerja tenaga non PNS dengan perjanjian kinerja	2 Dokumen					
											Laporan Monev Urusan Triwulan	8 Dokumen					
											Laporan pembinaan/ rakor urusan	2 Dokumen					
4	1	3	2.02	3	Pengelolaan Evaluasi dan Pelaporan Pelaksanaan Pembangunan	5. Reformasi birokrasi dan peningkatan kualitas pelayanan publik.	Meningkatnya koordinasi antar Perangkat Daerah dalam Penyelenggaraan Tugas Pokok dan Fungsi	Kota Cirebon, Semua Kecamatan, Semua Kelurahan	Dokumen standar biaya belanja daerah (SBBD) dan Standar Satuan Harga Barang/Jasa sebagai acuan penyusunan RKA/DPA	2 dokumen	Dokumen hasil evaluasi dan pengawasan realisasi anggaran tingkat Kota Cirebon	12 Dokumen	Terpenuhinya fasilitasi penyusunan, pengendalian, evaluasi serta pelaporan pelaksanaan program pembangunan	100 persen	273,692,800	314,746,720	
											Laporan Sinergitas TEPRA	1 Laporan					

Kode					Urusan/ Bidang Urusan Pemerintahan Daerah Dan Program/ Kegiatan	Prioritas Daerah	Sasaran Daerah	Lokasi	Indikator Kinerja						Pagu Indikatif (Rp.)	Prakiraan Maju (Rp.)	Keterangan
									Capaian Program		Keluaran Kegiatan		Hasil Kegiatan				
									Tolok Ukur	Target	Tolok Ukur	Target	Tolok Ukur	Target			Prioritas Pembangunan Nasional
4	**1**	**3**	2.03		**Pengadaan Barang dan Jasa**										**1,600,371,250**	**1,840,426,937**	
4	1	3	2.03	1	Pengelolaan Pengadaan Barang dan Jasa	5. Reformasi birokrasi dan peningkatan kualitas pelayanan publik.	Meningkatnya koordinasi antar Perangkat Daerah dalam Penyelenggaraan Tugas Pokok dan Fungsi	Kota Cirebon, Semua Kecamatan, Semua Kelurahan	Dokumen standar biaya belanja daerah (SBBD) dan Standar Satuan Harga Barang/Jasa sebagai acuan penyusunan RKA/DPA	2 dokumen	Draft rumusan kebijakan	3 dokumen	Terpenuhinya fasilitasi pengadaan barang dan jasa Pemerintah Daerah Kota Cirebon	100 persen	206,512,750	237,489,662	
											E- katalog daerah	1 dokumen					
											Laporan monev triwulan	4 dokumen					
											laporan pembinaan/ rakor/ sosialisasi PBJ	1 dokumen					
4	1	3	2.03	2	Pengelolaan Layanan Pengadaan Secara Elektronik	5. Reformasi birokrasi dan peningkatan kualitas pelayanan publik.	Meningkatnya koordinasi antar Perangkat Daerah dalam Penyelenggaraan Tugas Pokok dan Fungsi	Kota Cirebon, Semua Kecamatan, Semua Kelurahan	Dokumen standar biaya belanja daerah (SBBD) dan Standar Satuan Harga Barang/Jasa sebagai acuan penyusunan RKA/DPA	2 dokumen	ATK UKPBJ	5 jenis	Terpenuhinya fasilitasi pengadaan barang dan jasa Pemerintah Daerah Kota Cirebon	100 persen	894,594,000	1,028,783,100	
											Laporan fasilitasi pelayanan LPSE	1 laporan					
											Laporan pelaksanaan lelang bulanan	12 laporan					
											Laporan Pelayanan klinik pengadaan	1 laporan					
											Laporan Penyelenggaraan Expo Pengadaan Barjas	1 laporan					
											Mamin UKPBJ	12 lap notulensi rapat					
											Publikasi UKPBJ	2 kali					
											SIM Pengadaan barang dan jasa	1 sistem					
											SPPD pokja dan manajemen	12 berkas laporan					
4	1	3	2.03	3	Pembinaan dan Advokasi Pengadaan Barang dan Jasa	5. Reformasi birokrasi dan peningkatan kualitas pelayanan publik.	Meningkatnya koordinasi antar Perangkat Daerah dalam Penyelenggaraan Tugas Pokok dan Fungsi	Kota Cirebon, Semua Kecamatan, Semua Kelurahan	Dokumen standar biaya belanja daerah (SBBD) dan Standar Satuan Harga Barang/Jasa sebagai acuan penyusunan RKA/DPA	2 dokumen	Laporan capacity building/ studi komparasi/ sinergitas PBJ	1 laporan	Terpenuhinya fasilitasi pengadaan barang dan jasa Pemerintah Daerah Kota Cirebon	100 persen	499,264,500	574,154,175	
											Laporan Diseminasi peraturan PBJ bagi PA/KPA, PPK dan PjPHP	3 laporan					
											Laporan Fasilitasi input RUP lingkup Kota	2 laporan					
											Laporan Fasilitasi peningkatan kapasitas PPBJ melalui seminar, workshop, bimtek dan konferensi asosiasi pengelolaan pengadaan barang/ jasa pemerintah	5 laporan					
											Laporan penilaian angka kredit fungsional PPBJ	2 laporan					
											Laporan sinergitas bidang hukum PBJ	12 laporan					
											Laporan Sosialisasi peraturan PBJ bagi pelaku usaha dan UKPBJ	2 laporan					
4	**1**	**3**	2.04		**Pemantauan Kebijakan Terkait Sumber Daya Alam**										**148,886,000**	**171,218,900**	
4	1	3	2.04	1	Koordinasi, Sinkronisasi dan Evaluasi Kebijakan Pertanian, Kehutanan, Kelautan dan Perikanan	5. Reformasi birokrasi dan peningkatan kualitas pelayanan publik.	Meningkatnya koordinasi antar Perangkat Daerah dalam Penyelenggaraan Tugas Pokok dan Fungsi	Kota Cirebon, Semua Kecamatan, Semua Kelurahan	Dokumen standar biaya belanja daerah (SBBD) dan Standar Satuan Harga Barang/Jasa sebagai acuan penyusunan RKA/DPA	2 dokumen	Draft rumusan kebijakan	4 dokumen	Terpenuhinya fasilitasi perumusan, monitoring dan evaluasi, serta pembinaan kebijakan urusan terkait Sumber Daya Alam	100 persen	148,886,000	171,218,900	
											Laporan hasil kinerja tenaga non PNS dengan perjanjian kinerja	1 dokumen					
											Laporan monev urusan triwulan	4 dokumen					
											Laporan pembinaan/ rakor urusan	1 dokumen					

Kode					Urusan/ Bidang Urusan Pemerintahan Daerah Dan Program/ Kegiatan	Prioritas Daerah	Sasaran Daerah	Lokasi	Indikator Kinerja						Pagu Indikatif (Rp.)	Prakiraan Maju (Rp.)	Keterangan
									Capaian Program		Keluaran Kegiatan		Hasil Kegiatan				
									Tolok Ukur	Target	Tolok Ukur	Target	Tolok Ukur	Target			Prioritas Pembangunan Nasional
4	**1**	**4**			**PROGRAM PENATAAN ADMINISTRASI UMUM**										**7,812,378,986**	**8,984,235,833**	
4	**1**	**4**	2.01		**Pelaksanaan Administrasi Umum**										**1,068,903,150**	**1,229,238,622**	
4	1	4	2.01	1	Fasilitasi Tata Usaha Pimpinan, Staf Ahli dan Kepegawaian	5. Reformasi birokrasi dan peningkatan kualitas pelayanan publik.	Meningkatnya koordinasi antar Perangkat Daerah dalam Penyelenggaraan Tugas Pokok dan Fungsi	Kota Cirebon, Semua Kecamatan, Semua Kelurahan	Persentase LKIP Perangkat Daerah yang sesuai dengan sistematika berdasarkan peraturan perundang-undangan	90,00 persen	Dokumen telaahan staf Ahli Bidang Hukum Politik yang dihasilkan	12 dokumen	Terpenuhinya administrasi umum	100 persen	642,282,150	738,624,472	
											Dokumen telaahan staf Ahli Bidang Pemerintahan dan Kemasyarakatan yang dihasilkan	12 dokumen					
											Dokumen telaahan staf Ahli Bidang Perekonomian dan Pembangunan yang dihasilkan	12 dokumen					
											Draft rumusan kebijakan	1 dokumen					
											Laporan monev urusan triwulan	4 dokumen					
											Laporan pembinaan/ rakor urusan	1 dokumen					
											Laporan penataan dokumen arsip di Setda	4 laporan					
4	1	4	2.01	2	Pengelolaan Perlengkapan	5. Reformasi birokrasi dan peningkatan kualitas pelayanan publik.	Meningkatnya koordinasi antar Perangkat Daerah dalam Penyelenggaraan Tugas Pokok dan Fungsi	Semua Kabupaten/Kota, Semua Kecamatan, Semua Kelurahan	Persentase LKIP Perangkat Daerah yang sesuai dengan sistematika berdasarkan peraturan perundang-undangan	90,00 persen	Daftar RKBU Setda	1 Dokumen	Terpenuhinya administrasi umum	100 persen	322,880,000	371,312,000	
											Laporan bimtek bagi pegawai Setda (Pembinaan pengurus barang pembantu Setda)	1 Laporan					
											Laporan BMD Setda	1 Dokumen					
											Laporan kinerja Non PNS dengan perjanjian kinerja	1 Dokumen					
4	1	4	2.01	3	Pengelolaan Rumah Tangga	5. Reformasi birokrasi dan peningkatan kualitas pelayanan publik.	Meningkatnya koordinasi antar Perangkat Daerah dalam Penyelenggaraan Tugas Pokok dan Fungsi	Kota Cirebon, Semua Kecamatan, Semua Kelurahan	Persentase LKIP Perangkat Daerah yang sesuai dengan sistematika berdasarkan peraturan perundang-undangan	90,00 persen	Laporan fasilitasi general check up KDH/ WKDH	2 berkas	Terpenuhinya administrasi umum	100 persen	103,741,000	119,302,150	
4	**1**	**4**	2.02		**Penataan Organisasi**										**1,817,897,336**	**2,090,581,936**	
4	1	4	2.02	1	Pengelolaan Kelembagaan dan Analisis Jabatan	5. Reformasi birokrasi dan peningkatan kualitas pelayanan publik.	Meningkatnya koordinasi antar Perangkat Daerah dalam Penyelenggaraan Tugas Pokok dan Fungsi	Kota Cirebon, Semua Kecamatan, Semua Kelurahan	Persentase LKIP Perangkat Daerah yang sesuai dengan sistematika berdasarkan peraturan perundang-undangan	90,00 persen	Draft Rumusan Kebijakan Kelembagaan	1 Dokumen	Terpenuhinya fasilitasi penataan organisasi	100 persen	681,797,500	784,067,125	
											Iuran Forsesdasi	1 Kali					
											Laporan Analisis Beban Kerja	1 Dokumen					
											Laporan Analisis Jabatan	1 Dokumen					
											Laporan Evaluasi Jabatan	1 Dokumen					
											Laporan Hasil Desk Evaluasi Kelembagaan	1 Laporan					
											Profil Jabatan	1 Dokumen					
4	1	4	2.02	2	Fasilitasi Pelayanan Publik dan Tata Laksana	5. Reformasi birokrasi dan peningkatan kualitas pelayanan publik.	Meningkatnya koordinasi antar Perangkat Daerah dalam Penyelenggaraan Tugas Pokok dan Fungsi	Kota Cirebon, Semua Kecamatan, Semua Kelurahan	Persentase LKIP Perangkat Daerah yang sesuai dengan sistematika berdasarkan peraturan perundang-undangan	90,00 persen	Draft Rumusan Kebijakan	1 Dokumen	Terpenuhinya fasilitasi penataan organisasi	100 persen	663,100,000	762,565,000	
											Draft Rumusan Kebijakan Standarisasi Mekanisme Kerja Perangkat Daerah	1 Dokumen					
											Laporan Lomba Inovasi yanlik Tingkat Kota	1 Dokumen					
											Laporan Monev Tata Naskah Dinas	4 Laporan					
											Laporan Monev Yanlik	2 Dokumen					
											Laporan Monitoring dan Evaluasi SOP	4 Laporan					

Kode					Urusan/ Bidang Urusan Pemerintahan Daerah Dan Program/ Kegiatan	Prioritas Daerah	Sasaran Daerah	Lokasi	Indikator Kinerja						Pagu Indikatif (Rp.)	Prakiraan Maju (Rp.)	Keterangan
									Capaian Program		Keluaran Kegiatan		Hasil Kegiatan				
									Tolok Ukur	Target	Tolok Ukur	Target	Tolok Ukur	Target			Prioritas Pembangunan Nasional
											Laporan sosialisasi Kebijakan	1 Dokumen					
											Laporan Sosialisasi Kebijakan Ketatalaksanaan (Tata Naksah Dinas, SOP, Jam Kerja, Pakaian Dinas, dll)	4 Laporan					
4	1	4	2.02	3	Peningkatan Kinerja dan Reformasi Birokrasi	5. Reformasi birokrasi dan peningkatan kualitas pelayanan publik.	Meningkatnya koordinasi antar Perangkat Daerah dalam Penyelenggaraan Tugas Pokok dan Fungsi	Kota Cirebon, Semua Kecamatan, Semua Kelurahan	Persentase LKIP Perangkat Daerah yang sesuai dengan sistematika berdasarkan peraturan perundang-undangan	90,00 persen	Dokumen LKIP Kota	1 Dokumen	Terpenuhinya fasilitasi penataan organisasi	100 persen	472,999,836	543,949,811	
											laporan hasil monev budaya kerja	2 Dokumen					
											Laporan hasil sosialisasi kebijakan	1 Dokimen					
											Laporan monev reformasi birokrasi	2 Dokumen					
											laporan monev urusan triwulan	4 Dokumen					
											laporan pembinaan/ rakor urusan	1 Dokumen					
											Laporan sosialisasi kebijakan	1 Dokumen					
											laporapengembangan kapasitas budaya kerja organisasi	1 Dokumen					
											PK Kota	1 Dokumen					
											RKT Kota	1 Dokumen					
4	**1**	**4**	2.03		**Protokol dan Komunikasi Pimpinan**										**4,692,580,000**	**5,396,467,000**	
4	1	4	2.03	1	Fasilitasi Keprotokolan	5. Reformasi birokrasi dan peningkatan kualitas pelayanan publik.	Meningkatnya koordinasi antar Perangkat Daerah dalam Penyelenggaraan Tugas Pokok dan Fungsi	Kota Cirebon, Semua Kecamatan, Semua Kelurahan	Persentase LKIP Perangkat Daerah yang sesuai dengan sistematika berdasarkan peraturan perundang-undangan	90,00 persen	Laporan kegiatan protokoler pimpinan daerah	12 laporan	Terpenuhinya keprotokolan, komunikasi pimpinan serta pendokumentasian tugas pimpinan	100 persen	3,350,554,000	3,853,137,100	
											Laporan Kunjungan Kerja/ Inspeksi Kepala Daerah/ Wakil Kepala Daerah	12 dokumen					
											Laporan kunjungan tamu daerah, pusat, dan dunia internasional	12 laporan					
											Laporan pelaksanaan Peringatan Hari Besar Nasional	12 laporan					
											Laporan pembinaan Kors Musik Kota Cirebon	12 laporan					
											Seragam dinas tenaga protokoler	45 stel					
4	1	4	2.03	2	Fasilitasi Komunikasi Pimpinan	5. Reformasi birokrasi dan peningkatan kualitas pelayanan publik.	Meningkatnya koordinasi antar Perangkat Daerah dalam Penyelenggaraan Tugas Pokok dan Fungsi	Kota Cirebon, Semua Kecamatan, Semua Kelurahan	Persentase LKIP Perangkat Daerah yang sesuai dengan sistematika berdasarkan peraturan perundang-undangan	90,00 persen	Laporan hasil pertemuan/ audiensi pimpinan daerah dengan kelompok masyarakat/ ormas	12 laporan	Terpenuhinya keprotokolan, komunikasi pimpinan serta pendokumentasian tugas pimpinan	100 persen	1,142,226,000	1,313,559,900	
4	1	4	2.03	3	Pendokumentasian Tugas Pimpinan	5. Reformasi birokrasi dan peningkatan kualitas pelayanan publik.	Meningkatnya koordinasi antar Perangkat Daerah dalam Penyelenggaraan Tugas Pokok dan Fungsi	Kota Cirebon, Semua Kecamatan, Semua Kelurahan	Persentase LKIP Perangkat Daerah yang sesuai dengan sistematika berdasarkan peraturan perundang-undangan	90,00 persen	Barang cetakan	2 jenis	Terpenuhinya keprotokolan, komunikasi pimpinan serta pendokumentasian tugas pimpinan	100 persen	199,800,000	229,770,000	
											Informasi kegiatan Setda pada media cetak dan elektronik	17 tayangan					
4	**1**	**4**	2.04		**Perencanaan dan Keuangan**										**232,998,500**	**267,948,275**	
4	1	4	2.04	2	Pengelolaan Keuangan	5. Reformasi birokrasi dan peningkatan kualitas pelayanan publik.	Meningkatnya koordinasi antar Perangkat Daerah dalam Penyelenggaraan Tugas Pokok dan Fungsi	Semua Kabupaten/Kota, Semua Kecamatan, Semua Kelurahan	Persentase LKIP Perangkat Daerah yang sesuai dengan sistematika berdasarkan peraturan perundang-undangan	90,00 persen	Draft rumusan kebijakan	1 Dokumen	Terpenuhinya pengelolaan keuangan Sekretariat Daerah	100 persen	232,998,500	267,948,275	
											Laporan monev urusan semesteran	2 Dokumen					
											Laporan pembinaan bagi BPPK	1 Laporan					
											Laporan pembinaan/ rakor urusan	1 Dokumen					

Tabel 5.1 Program dan Kegiatan Perangkat Daerah
Kota Cirebon
Tahun 2021

Unit Organisasi : 4.02.0.00.0.00.01.00 SEKRETARIAT DPRD
Sub Unit Organisasi : 4.02.0.00.0.00.01.00 SEKRETARIAT DPRD

Kode					Urusan/ Bidang Urusan Pemerintahan Daerah Dan Program/ Kegiatan	Prioritas Daerah	Sasaran Daerah	Lokasi	Indikator Kinerja						Pagu Indikatif (Rp.)	Prakiraan Maju (Rp.)	Keterangan
									Capaian Program		Keluaran Kegiatan		Hasil Kegiatan				Prioritas Pembangunan Nasional
									Tolok Ukur	Target	Tolok Ukur	Target	Tolok Ukur	Target			
4					**UNSUR PENDUKUNG URUSAN PEMERINTAHAN**												
4	**2**				**SEKRETARIAT DPRD**										**69,180,322,107**	**79,557,370,423**	
4	**2**	**2**			**PROGRAM LAYANAN DAN ADMINISTRASI KEUANGAN**										**23,803,384,200**	**27,373,891,830**	
4	**2**	**2**	2.01		**Layanan Administrasi DPRD**										**1,364,868,000**	**1,569,598,200**	
4	2	2	2.01	2	Fasilitasi Rapat DPRD	5. Reformasi birokrasi dan peningkatan kualitas pelayanan publik.	Meningkatnya kapasitas kinerja DPRD	Kota Cirebon, Semua Kecamatan, Semua Kelurahan	Terfasilitasinya program-program kerja DPRD dalam melaksanakan fungsi pengawasan, fungsi pembentukan Perda dan fungsi anggaran	100%	Laporan hasil pekerjaan Tenaga Non PNS	3 laporan	Terfasilitasinya program-program kerja DPRD	100%	1,364,868,000	1,569,598,200	
											Laporan Rapat Alat Kelengkapan Dewan (Badan Musyawarah, Badan Kehormatan, Komisi I, Komisi II, Komisi III dan Pimpinan, Badan Anggaran, Badan Pembuat Peraturan Daerah),	12 laporan					
											Laporan Rapat Paripurna	12 laporan					
4	**2**	**2**	2.02		**Layanan Keuangan dan Kesejahteraan DPRD**										**22,438,516,200**	**25,804,293,630**	
4	2	2	2.02	1	Penyelenggaraan administrasi keuangan DPRD	5. Reformasi birokrasi dan peningkatan kualitas pelayanan publik.	Meningkatnya kapasitas kinerja DPRD	Kota Cirebon, Kejaksan, Kejaksan	Tersedianya Dokumen Rencana Kerja Tahunan Pada Setiap Alat-Alat Kelengkapan DPRD Kota; Tersusun dan Terintegrasinya Progam-Program Kerja DPRD untuk melaksankan Fungsi Pengawasan, Fungsi Pembentukan PERDA dan Fungsi Anggaran dalam Dokumen Rencana Lima Tahunan (RPJM) maupun Dokumen Rencana Kerja Tahunan (RKPD); Terintegrasi Program-Program DPRD untuk Melaksanakan Fungsi Pengawasan, Pemebentukan PERDA dan Anggaran Kedalam Dokumen Perencanaan dan Dokumen Anggaran Setwan DPRD	0%	Tersedianya Gaji dan Tunjangan Anggota DPRD	1 Tahun	Terfasilitasinya Layanan Keuangan dan Kesejahteraan DPRD	100%	21,666,322,200	24,916,270,530	

Kode					Urusan/ Bidang Urusan Pemerintahan Daerah Dan Program/ Kegiatan	Prioritas Daerah	Sasaran Daerah	Lokasi	Indikator Kinerja						Pagu Indikatif (Rp.)	Prakiraan Maju (Rp.)	Keterangan
									Capaian Program		Keluaran Kegiatan		Hasil Kegiatan				Prioritas Pembangunan Nasional
									Tolok Ukur	Target	Tolok Ukur	Target	Tolok Ukur	Target			
4	2	2	2.02	2	Penyediaan Pakaian Dinas dan Atribut DPRD	5. Reformasi birokrasi dan peningkatan kualitas pelayanan publik.	Meningkatnya kapasitas kinerja DPRD	Kota Cirebon, Semua Kecamatan, Semua Kelurahan	Tersedianya Dokumen Rencana Kerja Tahunan Pada Setiap Alat-Alat Kelengkapan DPRD Kota; Tersusun dan Terintegrasinya Progam-Program Kerja DPRD untuk melaksankan Fungsi Pengawasan, Fungsi Pembentukan PERDA dan Fungsi Anggaran dalam Dokumen Rencana Lima Tahunan (RPJM) maupun Dokumen Rencana Kerja Tahunan (RKPD); Terintegrasi Program-Program DPRD untuk Melaksanakan Fungsi Pengawasan, Pemebentukan PERDA dan Anggaran Kedalam Dokumen Perencanaan dan Dokumen Anggaran Setwan DPRD	0%	Pakaian Adat Batik Tradisional	35 stell	Terfasilitasinya Layanan Keuangan dan Kesejahteraan DPRD	100%	718,649,000	826,446,350	
											Pakaian Olahraga	35 stell					
											Pakaian PDH	35 stell					
											Pakaian PSH	35 stell					
											Pakaian PSR	35 stell					
4	2	2	2.02	3	Pelaksanaan Medical Check Up DPRD	5. Reformasi birokrasi dan peningkatan kualitas pelayanan publik.	Meningkatnya kapasitas kinerja DPRD	Kota Cirebon, Semua Kecamatan, Semua Kelurahan	Tersedianya Dokumen Rencana Kerja Tahunan Pada Setiap Alat-Alat Kelengkapan DPRD Kota; Tersusun dan Terintegrasinya Progam-Program Kerja DPRD untuk melaksankan Fungsi Pengawasan, Fungsi Pembentukan PERDA dan Fungsi Anggaran dalam Dokumen Rencana Lima Tahunan (RPJM) maupun Dokumen Rencana Kerja Tahunan (RKPD); Terintegrasi Program-Program DPRD untuk Melaksanakan Fungsi Pengawasan, Pemebentukan PERDA dan Anggaran Kedalam Dokumen Perencanaan dan Dokumen Anggaran Setwan DPRD	0%	Jumlah Jaminan Kesehatan Medical Check Up Anggota DPRD	35 orang	Terfasilitasinya Layanan Keuangan dan Kesejahteraan DPRD	100%	53,545,000	61,576,750	
4	**2**	**3**			**PROGRAM DUKUNGAN PELAKSANAAN TUGAS DAN FUNGSI DPRD**										**9,278,070,500**	**10,669,781,075**	
4	**2**	**3**	2.01		**Pembentukan Perda dan Peraturan DPRD**										**1,716,707,000**	**1,974,213,050**	
4	2	3	2.01	1	Penyusunan dan Pembahasan Program Pembentukan Peraturan Daerah	5. Reformasi birokrasi dan peningkatan kualitas pelayanan publik.	Meningkatnya kapasitas kinerja DPRD	Kota Cirebon, Semua Kecamatan, Semua Kelurahan	Terfasilitasinya program-program kerja DPRD dalam melaksanakan fungsi pengawasan, fungsi pembentukan Perda dan fungsi anggaran; Terwujudnya dokumen kajian dalam menunjang usulan Perda Inisiatif Dewan	100; 100 %; %	Raperda dan Perda yang di sahkan	16 Perda	Terwujudnya Dokumen Kajian dalam Menunjang Usulan Perda Inisiatif	100%	73,060,000	84,019,000	
4	2	3	2.01	2	Pembahasan Rancangan Perda	5. Reformasi birokrasi dan peningkatan kualitas pelayanan publik.	Meningkatnya kapasitas kinerja DPRD	Kota Cirebon, Semua Kecamatan, Semua Kelurahan	Terfasilitasinya program-program kerja DPRD dalam melaksanakan fungsi pengawasan, fungsi pembentukan Perda dan fungsi anggaran; Terwujudnya dokumen kajian dalam menunjang usulan Perda Inisiatif Dewan	100; 100 %; %	Dokumen Laporan Konsentrasi Panitia Khusus DPRD Pembahasan Raperda	15 Dokumen	Terwujudnya Dokumen Kajian dalam Menunjang Usulan Perda Inisiatif	100%	1,390,587,000	1,599,175,050	

Kode					Urusan/ Bidang Urusan Pemerintahan Daerah Dan Program/ Kegiatan	Prioritas Daerah	Sasaran Daerah	Lokasi	Indikator Kinerja						Pagu Indikatif (Rp.)	Prakiraan Maju (Rp.)	Keterangan
									Capaian Program		Keluaran Kegiatan		Hasil Kegiatan				Prioritas Pembangunan Nasional
									Tolok Ukur	Target	Tolok Ukur	Target	Tolok Ukur	Target			
4	2	3	2.01	4	Fasilitasi penyusunan Naskah Akademik	5. Reformasi birokrasi dan peningkatan kualitas pelayanan publik.	Meningkatnya kapasitas kinerja DPRD	Kota Cirebon, Semua Kecamatan, Semua Kelurahan	Terfasilitasinya program-program kerja DPRD dalam melaksanakan fungsi pengawasan, fungsi pembentukan Perda dan fungsi anggaran; Terwujudnya dokumen kajian dalam menunjang usulan Perda Inisiatif Dewan	100; 100 %; %	Dokumen Naskah Akademik dalam Menunjang Usulan Perda Inisiatif	5 Naskah Akademik	Terwujudnya Dokumen Kajian dalam Menunjang Usulan Perda Inisiatif	100%	253,060,000	291,019,000	
4	**2**	**3**	2.02		**Pembahasan Kebijakan Anggaran**										**330,889,500**	**380,522,925**	
4	2	3	2.02	1	pembahasan KUA dan PPAS	5. Reformasi birokrasi dan peningkatan kualitas pelayanan publik.	Meningkatnya kapasitas kinerja DPRD	Kota Cirebon, Semua Kecamatan, Semua Kelurahan	Terfasilitasinya program-program kerja DPRD dalam melaksanakan fungsi pengawasan, fungsi pembentukan Perda dan fungsi anggaran; Terwujudnya dokumen kajian dalam menunjang usulan Perda Inisiatif Dewan	100; 100 %; %	Dokumen Keputusan DPRD pada Persetujuan KUA PPAS 2022	1 dokumen	Terfasilitasinya Program-Program Kerja DPRD dalam Melaksanakan Fungsi Anggaran	100%	38,410,000	44,171,500	
4	2	3	2.02	2	pembahasan KUPA dan PPAS Perubahan	5. Reformasi birokrasi dan peningkatan kualitas pelayanan publik.	Meningkatnya kapasitas kinerja DPRD	Kota Cirebon, Semua Kecamatan, Semua Kelurahan	Terfasilitasinya program-program kerja DPRD dalam melaksanakan fungsi pengawasan, fungsi pembentukan Perda dan fungsi anggaran; Terwujudnya dokumen kajian dalam menunjang usulan Perda Inisiatif Dewan	100; 100 %; %	Dokumen Keputusan DPRD pada Persetujuan KUPA PPAS Perubahan 2021	1 dokumen	Terfasilitasinya Program-Program Kerja DPRD dalam Melaksanakan Fungsi Anggaran	100%	38,410,000	44,171,500	
4	2	3	2.02	3	Pembahasan APBD	5. Reformasi birokrasi dan peningkatan kualitas pelayanan publik.	Meningkatnya kapasitas kinerja DPRD	Kota Cirebon, Semua Kecamatan, Semua Kelurahan	Terfasilitasinya program-program kerja DPRD dalam melaksanakan fungsi pengawasan, fungsi pembentukan Perda dan fungsi anggaran; Terwujudnya dokumen kajian dalam menunjang usulan Perda Inisiatif Dewan	100; 100 %; %	Dokumen penetapan APBD Murni 2022,	1 dokumen	Terfasilitasinya Program-Program Kerja DPRD dalam Melaksanakan Fungsi Anggaran	100%	99,049,000	113,906,350	
4	2	3	2.02	4	Pembahasan APBD Perubahan	5. Reformasi birokrasi dan peningkatan kualitas pelayanan publik.	Meningkatnya kapasitas kinerja DPRD	Kota Cirebon, Semua Kecamatan, Semua Kelurahan	Terfasilitasinya program-program kerja DPRD dalam melaksanakan fungsi pengawasan, fungsi pembentukan Perda dan fungsi anggaran; Terwujudnya dokumen kajian dalam menunjang usulan Perda Inisiatif Dewan	100; 100 %; %	Dokumen APBDP 20201	1 dokumen	Terfasilitasinya Program-Program Kerja DPRD dalam Melaksanakan Fungsi Anggaran	100%	99,049,000	113,906,350	
4	2	3	2.02	6	Pembahasan Pertanggungjawaban APBD	5. Reformasi birokrasi dan peningkatan kualitas pelayanan publik.	Meningkatnya kapasitas kinerja DPRD	Kota Cirebon, Semua Kecamatan, Semua Kelurahan	Terfasilitasinya program-program kerja DPRD dalam melaksanakan fungsi pengawasan, fungsi pembentukan Perda dan fungsi anggaran; Terwujudnya dokumen kajian dalam menunjang usulan Perda Inisiatif Dewan	100; 100 %; %	Dokumen Pertanggungjawaban Pelaksanaan APBD 2020	1 dokumen	Terfasilitasinya Program-Program Kerja DPRD dalam Melaksanakan Fungsi Anggaran	100%	55,971,500	64,367,225	

Kode					Urusan/ Bidang Urusan Pemerintahan Daerah Dan Program/ Kegiatan	Prioritas Daerah	Sasaran Daerah	Lokasi	Indikator Kinerja						Pagu Indikatif (Rp.)	Prakiraan Maju (Rp.)	Keterangan
									Capaian Program		Keluaran Kegiatan		Hasil Kegiatan				Prioritas Pembangunan Nasional
									Tolok Ukur	Target	Tolok Ukur	Target	Tolok Ukur	Target			
4	**2**	**3**	2.04		**Peningkatan Kapasitas DPRD**										**2,415,072,000**	**2,777,332,800**	
4	2	3	2.04	2	Bimbingan Teknis DPRD	5. Reformasi birokrasi dan peningkatan kualitas pelayanan publik.	Meningkatnya kapasitas kinerja DPRD	Kota Cirebon, Semua Kecamatan, Semua Kelurahan	Terfasilitasinya program-program kerja DPRD dalam melaksanakan fungsi pengawasan, fungsi pembentukan Perda dan fungsi anggaran; Terwujudnya dokumen kajian dalam menunjang usulan Perda Inisiatif Dewan	100; 100 %; %	Dokumen Laporan Bimtek Anggota DPRD (35 Dewan)	6 dokumen	Terfasilitasinya Program-Program Kerja DPRD dalam Melaksanakan Fungsi Pengawasan	100%	1,564,740,000	1,799,451,000	
											Dokumen Laporan Bimtek Aparatur	6 dokumen					
4	2	3	2.04	5	Penyediaan Tenaga Ahli Fraksi	5. Reformasi birokrasi dan peningkatan kualitas pelayanan publik.	Meningkatnya kapasitas kinerja DPRD	Kota Cirebon, Semua Kecamatan, Semua Kelurahan	Terfasilitasinya program-program kerja DPRD dalam melaksanakan fungsi pengawasan, fungsi pembentukan Perda dan fungsi anggaran; Terwujudnya dokumen kajian dalam menunjang usulan Perda Inisiatif Dewan	100; 100 %; %	Laporan hasil pekerjaan Tenaga Ahli Fraksi (9 fraksi)	9 laporan	Terfasilitasinya Program-Program Kerja DPRD dalam Melaksanakan Fungsi Pengawasan	100%	378,000,000	434,700,000	
4	2	3	2.04	6	Penyelenggaraan Hubungan Masyarakat	5. Reformasi birokrasi dan peningkatan kualitas pelayanan publik.	Meningkatnya kapasitas kinerja DPRD	Kota Cirebon, Semua Kecamatan, Semua Kelurahan	Terfasilitasinya program-program kerja DPRD dalam melaksanakan fungsi pengawasan, fungsi pembentukan Perda dan fungsi anggaran; Terwujudnya dokumen kajian dalam menunjang usulan Perda Inisiatif Dewan	100; 100 %; %	Hearing/dialog, koordinasi dan konsultasi, dengan pejabat pemerintah daerah dan lembaga/organisasi kemasyarakatan, tokoh masyarakat/tokoh agama	36 kali	Terfasilitasinya Program-Program Kerja DPRD dalam Melaksanakan Fungsi Pengawasan	100%	472,332,000	543,181,800	
4	**2**	**3**	2.05		**Penyerapan dan Penghimpunan Aspirasi Masyarakat**										**4,815,402,000**	**5,537,712,300**	
4	2	3	2.05	3	Pelaksanaan Reses	5. Reformasi birokrasi dan peningkatan kualitas pelayanan publik.	Meningkatnya kapasitas kinerja DPRD	Kota Cirebon, Semua Kecamatan, Semua Kelurahan	Terfasilitasinya program-program kerja DPRD dalam melaksanakan fungsi pengawasan, fungsi pembentukan Perda dan fungsi anggaran; Terwujudnya dokumen kajian dalam menunjang usulan Perda Inisiatif Dewan	100; 100 %; %	Dokumen Laporan Reses Dewan (35 Dewan)	3 dokumen	-Program Kerja DPRD dalam Melaksanakan Fungsi Pengawasan	100%	4,815,402,000	5,537,712,300	

UNSUR PENUNJANG URUSAN PEMERINTAHAN

Tabel 5.1 Program dan Kegiatan Perangkat Daerah
Kota Cirebon
Tahun 2021

Unit Organisasi : 5.01.5.05.0.00.01.00 BADAN PERENCANAAN PEMBANGUNAN, PENELITIAN DAN PENGEMBANGAN DAERAH
Sub Unit Organisasi : 5.01.5.05.0.00.01.00 BADAN PERENCANAAN PEMBANGUNAN, PENELITIAN DAN PENGEMBANGAN DAERAH

Kode					Urusan/ Bidang Urusan Pemerintahan Daerah Dan Program/ Kegiatan	Prioritas Daerah	Sasaran Daerah	Lokasi	Indikator Kinerja						Pagu Indikatif (Rp.)	Prakiraan Maju (Rp.)	Keterangan
									Capaian Program		Keluaran Kegiatan		Hasil Kegiatan				
									Tolok Ukur	Target	Tolok Ukur	Target	Tolok Ukur	Target			Prioritas Pembangunan Nasional
5					**UNSUR PENUNJANG URUSAN PEMERINTAHAN**												
5	**1**				**PERENCANAAN**										**13,765,351,987**	**15,830,154,785**	
5	**1**	**2**			**PROGRAM PERENCANAAN, PENGENDALIAN DAN EVALUASI PEMBANGUNAN DAERAH**										**606,893,500**	**697,927,525**	
5	**1**	**2**	2.01		**Koordinasi Perencanaan Pembangunan Daerah**										**518,140,000**	**595,861,000**	
5	1	2	2.01	1	Koordinasi Penyusunan Dokumen Perencanaan Pembangunan Daerah (RPJPD, RPJMD dan RKPD) Kabupaten/Kota	5. Reformasi birokrasi dan peningkatan kualitas pelayanan publik.	Meningkatnya kualitas perencanaan pembangunan daerah	Kota Cirebon, Semua Kecamatan, Semua Kelurahan	Rasio realisasi program dan kegiatan/rencana program dan kegiatan dalam RKPD	98,55 Persen	Dokumen dana APBD Provinsi (Bangub) dan Perubahannya	1 Dokumen	Tersedinya kebijakan perencanaan pembangunan untuk tahun perencanaan dan perubahannya	100 Persen	201,000,000	231,150,000	
											Dokumen RKPD Perubahan Tahun 2021	1 Dokumen					
											Dokumen RKPD Tahun 2022	1 Dokumen					
											Dokumen RPJMD Perubahan	1 Dokumen					
											Dokumen usulan dana APBN (DAK)	1 Dokumen					
5	1	2	2.01	3	Koordinasi Pelaksanaan Musrenbang Kabupaten/Kota	5. Reformasi birokrasi dan peningkatan kualitas pelayanan publik.	Meningkatnya kualitas perencanaan pembangunan daerah	Kota Cirebon, Semua Kecamatan, Semua Kelurahan	Rasio realisasi program dan kegiatan/rencana program dan kegiatan dalam RKPD	98,55 Persen	Laporan Musrenban Tahun 2021 untuk Perencanaan 2022	1 Dokumen	Tersedinya kebijakan perencanaan pembangunan untuk tahun perencanaan dan perubahannya	100 Persen	165,000,000	189,750,000	
5	1	2	2.01	4	Koordinasi Pelaksanaan Forum Perangkat Daerah/Lintas Perangkat Daerah	5. Reformasi birokrasi dan peningkatan kualitas pelayanan publik.	Meningkatnya kualitas perencanaan pembangunan daerah	Kota Cirebon, Semua Kecamatan, Semua Kelurahan	Rasio realisasi program dan kegiatan/rencana program dan kegiatan dalam RKPD	98,55 Persen	Dokumen Hasil Forum Perangkat Daerah BPPPPD	1 Dokumen	Tersedinya kebijakan perencanaan pembangunan untuk tahun perencanaan dan perubahannya	100 Persen	25,000,000	28,750,000	
5	1	2	2.01	7	Pengelolaan Data dan Informasi Pembangunan Daerah	5. Reformasi birokrasi dan peningkatan kualitas pelayanan publik.	Meningkatnya kualitas perencanaan pembangunan daerah	Kota Cirebon, Semua Kecamatan, Semua Kelurahan	Rasio realisasi program dan kegiatan/rencana program dan kegiatan dalam RKPD	98,55 Persen	Dokumen SIPD Semester I dan II Tahun 2021	2 Dokumen	Tersedinya kebijakan perencanaan pembangunan untuk tahun perencanaan dan perubahannya	100 Persen	56,675,000	65,176,250	
5	1	2	2.01	9	Pengumpulan dan Analisis Data dan Informasi Pembangunan untuk Perencanaan Pembangunan Daerah	5. Reformasi birokrasi dan peningkatan kualitas pelayanan publik.	Meningkatnya kualitas perencanaan pembangunan daerah	Kota Cirebon, Semua Kecamatan, Semua Kelurahan	Rasio realisasi program dan kegiatan/rencana program dan kegiatan dalam RKPD	98,55 Persen	Koordinasi SIPD antar PD	2 Laporan	Tersedinya kebijakan perencanaan pembangunan untuk tahun perencanaan dan perubahannya	100 Persen	70,465,000	81,034,750	
											Pengelolaan Aplikasi SIPD	1 Dokumen					
5	**1**	**2**	2.03		**Pengendalian, Evaluasi dan Pelaporan Pembangunan Daerah**										**88,753,500**	**102,066,525**	
5	1	2	2.03	3	Evaluasi Capaian Program/Kegiatan Perangkat Daerah	5. Reformasi birokrasi dan peningkatan kualitas pelayanan publik.	Meningkatnya kualitas perencanaan pembangunan daerah	Kota Cirebon, Semua Kecamatan, Semua Kelurahan	Rasio realisasi program dan kegiatan/rencana program dan kegiatan dalam RKPD	98,55 Persen	Dokumen Evaluasi terhadap RKPD Triwulan IV Tahun 2020, Triwulan I s/d Triwulan III Tahun 2021	4 Dokumen	Tersedianya informasi capaian kinerja perencanaan	100 Persen	29,139,000	33,509,850	
											Laporan Pelaksanaan Program/Kegiatan DAK	4 Laporan					
5	1	2	2.03	4	Penyusunan Pelaporan Capaian Pembangunan Daerah	5. Reformasi birokrasi dan peningkatan kualitas pelayanan publik.	Meningkatnya kualitas perencanaan pembangunan daerah	Kota Cirebon, Semua Kecamatan, Semua Kelurahan	Rasio realisasi program dan kegiatan/rencana program dan kegiatan dalam RKPD	98,55 Persen	Dokumen LKPJ Wali Kota tahun 2020	1 Dokumen	Tersedianya informasi capaian kinerja perencanaan	100 Persen	59,614,500	68,556,675	

Kode					Urusan/ Bidang Urusan Pemerintahan Daerah Dan Program/ Kegiatan	Prioritas Daerah	Sasaran Daerah	Lokasi	Indikator Kinerja						Pagu Indikatif (Rp.)	Prakiraan Maju (Rp.)	Keterangan
									Capaian Program		Keluaran Kegiatan		Hasil Kegiatan				
									Tolok Ukur	Target	Tolok Ukur	Target	Tolok Ukur	Target			Prioritas Pembangunan Nasional
5	**1**	**3**			**PROGRAM PERENCANAAN PEMERINTAHAN DAN PEMBANGUNAN MANUSIA**										**270,357,500**	**310,911,125**	
5	**1**	**3**	2.01		**Fasilitasi dan Monev Penyusunan Dokumen Perencanaan Bidang Pemerintahan**										**69,375,000**	**79,781,250**	
5	1	3	2.01	1	Koordinasi Penyusunan Dokumen Perencanaan Pembangunan Daerah (RPJPD, RPJMD dan RKPD) Bidang Pemerintahan	5. Reformasi birokrasi dan peningkatan kualitas pelayanan publik.	Meningkatnya kualitas perencanaan pembangunan daerah	Kota Cirebon, Kesambi, Sunyaragi	Penjabaran program RPJMD ke dalam program RKPD	87,70 Persen	Dokumen Hasil Desk Rancangan Akhir Renja Perangkat Daerah Bidang Pemerintahan	1 Dokumen	Tersedianya informasi perencanaan dan capaian kinerja perencanaan Bidang Pemerintahan	100 Persen	33,252,500	38,240,375	
											Dokumen Hasil Desk Rancangan Akhir Renja Perubahan Perangkat Daerah Bidang Pemerintahan	1 Dokumen					
											Dokumen Hasil Desk Rancangan Renja Perangkat Daerah Bidang Pemerintahan	1 Dokumen					
											Dokumen Hasil Desk Rancangan Renja Perubahan Perangkat Daerah Bidang Pemerintahan	1 Dokumen					
											Dokumen Laporan hasil pekerjaan Tenaga Non PNS dengan Perjanjian Kerja	1 Dokumen					
											Dokumen verifikasi usulan program/kegiatan APBD Provinsi dan perubahannya	1 Dokumen					
											Dokumen verifikasi usulan program/kegiatan APBN dan perubahannya	1 Dokumen					
5	1	3	2.01	3	Pelaksanaan Monitoring dan Evaluasi Penyusunan Dokumen Perencanaan Pembangunan Daerah (RPJPD, RPJMD dan RKPD) Bidang Pemerintahan	5. Reformasi birokrasi dan peningkatan kualitas pelayanan publik.	Meningkatnya kualitas perencanaan pembangunan daerah	Kota Cirebon, Kesambi, Sunyaragi	Penjabaran program RPJMD ke dalam program RKPD	87,70 Persen	Dokumen Evaluasi Renstra Bidang Pemerintahan	1 Dokumen	Tersedianya informasi perencanaan dan capaian kinerja perencanaan Bidang Pemerintahan	100 Persen	36,122,500	41,540,875	
											Dokumen Laporan hasil pekerjaan Tenaga Non PNS dengan Perjanjian Kerja	1 Dokumen					
											Dokumen Pengendalian dan Evaluasi Tahunan Bidang Pemerintahan	1 Dokumen					
											Dokumen Pengendalian dan Evaluasi Triwulan Bidang Pemerintahan	3 Dokumen					
5	**1**	**3**	2.02		**Fasilitasi dan Monev Penyusunan Dokumen Perencanaan Bidang Pembangunan Manusia**										**74,145,000**	**85,266,750**	
5	1	3	2.02	1	Koordinasi Penyusunan Dokumen Perencanaan Pembangunan Daerah (RPJPD, RPJMD dan RKPD) Bidang Pembangunan Manusia	5. Reformasi birokrasi dan peningkatan kualitas pelayanan publik.	Meningkatnya kualitas perencanaan pembangunan daerah	Kota Cirebon, Kesambi, Sunyaragi	Penjabaran program RPJMD ke dalam program RKPD	87,70 Persen	Dokumen hasil desk rancangan akhir Renja Perangkat Daerah Bidang Pembangunan Manusia	1 Dokumen	Tersedianya informasi perencanaan dan capaian kinerja perencanaan Bidang Pembangunan Manusia	100 Persen	36,432,500	41,897,375	
											Dokumen hasil desk rancangan akhir Renja Perubahan Perangkat Daerah Bidang Pembangunan Manusia	1 Dokumen					
											Dokumen hasil desk rancangan Renja Perangkat Daerah Bidang Pembangunan Manusia	1 Dokumen					
											Dokumen hasil desk rancangan Renja Perubahan Perangkat Daerah Bidang Pembangunan Manusia	1 Dokumen					

Kode					Urusan/ Bidang Urusan Pemerintahan Daerah Dan Program/ Kegiatan	Prioritas Daerah	Sasaran Daerah	Lokasi	Indikator Kinerja						Pagu Indikatif (Rp.)	Prakiraan Maju (Rp.)	Keterangan
									Capaian Program		Keluaran Kegiatan		Hasil Kegiatan				Prioritas Pembangunan Nasional
									Tolok Ukur	Target	Tolok Ukur	Target	Tolok Ukur	Target			
											Dokumen hasil pekerjaan tenaga non PNS dengan perjanjian kerja Bidang Pembangunan Manusia	1 Dokumen					
											Dokumen verifikasi usulan program/kegiatan APBD Provinsi dan perubahannya Bidang Pembangunan Manusia	1 Dokumen					
											Dokumen verifikasi usulan program/kegiatan APBN dan perubahannya Bidang Pembangunan Manusia	1 Dokumen					
5	1	3	2.02	3	Pelaksanaan Monitoring dan Evaluasi Penyusunan Dokumen Perencanaan Pembangunan Daerah (RPJPD, RPJMD dan RKPD) Bidang Pembangunan Manusia	5. Reformasi birokrasi dan peningkatan kualitas pelayanan publik.	Meningkatnya kualitas perencanaan pembangunan daerah	Kota Cirebon, Kesambi, Sunyaragi	Penjabaran program RPJMD ke dalam program RKPD	87,70 Persen	Dokumen Evaluasi Renstra Perangkat Daerah Bidang Pembangunan Manusia	1 Dokumen	Tersedianya informasi perencanaan dan capaian kinerja perencanaan Bidang Pembangunan Manusia	100 Persen	37,712,500	43,369,375	
											Dokumen hasil pekerjaan tenaga non PNS dengan perjanjian kerja	1 Dokumen					
											Dokumen pengendalian dan evaluasi tahunan Perangkat Daerah Bidang Pembangunan Manusia	1 Dokumen					
											Dokumen pengendalian dan evaluasi triwulanan Perangkat Daerah Bidang Pembangunan Manusia	3 Dokumen					
5	**1**	**3**	2.03		**Fasilitasi dan Monev Penyusunan Dokumen Perencanaan Bidang Kesejahteraan Masyarakat**										**126,837,500**	**145,863,125**	
5	1	3	2.03	1	Koordinasi Penyusunan Dokumen Perencanaan Pembangunan Daerah (RPJPD, RPJMD dan RKPD) Bidang Kesejahteraan Masyarakat	1, Peningkatan kesejahteraan dan kualitas Sumber Daya Manusia.	Meningkatnya kualitas perencanaan pembangunan daerah	Kota Cirebon, Semua Kecamatan, Semua Kelurahan	Penjabaran program RPJMD ke dalam program RKPD	87,70 Persen	Dokumen hasil desk rancangan akhir Renja Perangkat Daerah Bidang Kesejahteraan Masyarakat	1 Dokumen	Tersedianya informasi perencanaan dan capaian kinerja perencanaan Bidang Kesejahteraan Masyarakat	100 Persen	88,585,000	101,872,750	
											Dokumen hasil desk rancangan akhir Renja Perubahan Perangkat Daerah Bidang Kesejahteraan Masyarakat	1 Dokumen					
											Dokumen hasil desk rancangan Renja Perangkat Daerah Bidang Kesejahteraan Masyarakat	1 Dokumen					
											Dokumen hasil desk rancangan Renja Perubahan Perangkat Daerah Bidang Kesejahteraan Masyarakat	1 Dokumen					
											Dokumen hasil pekerjaan tenaga non PNS dengan perjanjian kerja Bidang Kesejahteraan Masyarakat	1 Dokumen					
											Dokumen Koordinasi Kota Layak Anak	1 Dokumen					
											Dokumen Koordinasi Kota Sehat	1 Dokumen					

Kode					Urusan/ Bidang Urusan Pemerintahan Daerah Dan Program/ Kegiatan	Prioritas Daerah	Sasaran Daerah	Lokasi	Indikator Kinerja						Pagu Indikatif (Rp.)	Prakiraan Maju (Rp.)	Keterangan
									Capaian Program		Keluaran Kegiatan		Hasil Kegiatan				
									Tolok Ukur	Target	Tolok Ukur	Target	Tolok Ukur	Target			Prioritas Pembangunan Nasional
											Dokumen verifikasi usulan program/kegiatan APBD Provinsi dan perubahnnya Bidang Kesejahteraan Masyarakat	1 Dokumen					
											Dokumen verifikasi usulan program/kegiatan APBN dan perubahannya Bidang Kesejahteraan Masyarakat	1 Dokumen					
5	1	3	2.03	3	Pelaksanaan Monitoring dan Evaluasi Penyusunan Dokumen Perencanaan Pembangunan Daerah (RPJPD, RPJMD dan RKPD) Bidang Kesejahteraan Masyarakat	1, Peningkatan kesejahteraan dan kualitas Sumber Daya Manusia.	Meningkatnya kualitas perencanaan pembangunan daerah	Kota Cirebon, Semua Kecamatan, Semua Kelurahan	Penjabaran program RPJMD ke dalam program RKPD	87,70 Persen	Dokumen Evaluasi Renstra Bidang Kesejahteraan Masyarakat	1 Dokumen	Tersedianya informasi perencanaan dan capaian kinerja perencanaan Bidang Kesejahteraan Masyarakat	100 Persen	38,252,500	43,990,375	
											Dokumen Laporan hasil pekerjaan tenaga non PNS dengan perjanjian kerja	1 Dokumen					
											Dokumen laporan pengendalian dan evaluasi tahunan Bidang Kesejahteraan Masyarakat	1 Dokumen					
											Dokumen laporan pengendalian dan evaluasi triwulanan Bidang Kesejahteraan Masyarakat	3 Dokumen					
5	**1**	**4**			**PROGRAM PERENCANAAN PEREKONOMIAN DAN SUMBER DAYA ALAM**										**318,084,000**	**365,796,600**	
5	**1**	**4**	2.01		**Fasilitasi dan Monev Penyusunan Dokumen Perencanaan Bidang Perekonomian**										**93,927,500**	**108,016,625**	
5	1	4	2.01	1	Koordinasi Penyusunan Dokumen Perencanaan Pembangunan Daerah (RPJPD, RPJMD dan RKPD) Bidang Perekonomian	5. Reformasi birokrasi dan peningkatan kualitas pelayanan publik.	Meningkatnya kualitas perencanaan pembangunan daerah	Kota Cirebon, Kesambi, Sunyaragi	Penjabaran program RPJMD ke dalam program RKPD	87,70 Persen	Dokumen hasil desk rancangan akhir Renja Perangkat Daerah BIdang Perekonomian	1 dokumen	Tersedianya informasi perencanaan dan capaian kinerja perencanaan Bidang Perekonomian	100 Persen	46,542,500	53,523,875	
											Dokumen hasil desk rancangan akhir Renja Perubahan Perangkat Daerah BIdang Perekonomian	1 dokumen					
											Dokumen hasil desk rancangan Renja Perangkat Daerah BIdang Perekonomian	1 dokumen					
											Dokumen hasil desk rancangan Renja Perubahan Perangkat Daerah Bidang Perekonomian	1 dokumen					
											Dokumen laporan hasil pekerjaan tenaga non PNS dengan perjanjian kinerja	1 dokumen					
											Dokumen verifikasi usulan program/kegiatan APBD Provinsi dan perubahnnya BIdang Perekonomian	1 dokumen					
											Dokumen verifikasi usulan program/kegiatan APBN dan perubahnnya Bidang Perekonomian	1 dokumen					

Kode					Urusan/ Bidang Urusan Pemerintahan Daerah Dan Program/ Kegiatan	Prioritas Daerah	Sasaran Daerah	Lokasi	Indikator Kinerja						Pagu Indikatif (Rp.)	Prakiraan Maju (Rp.)	Keterangan
									Capaian Program		Keluaran Kegiatan		Hasil Kegiatan				Prioritas Pembangunan Nasional
									Tolok Ukur	Target	Tolok Ukur	Target	Tolok Ukur	Target			
5	1	4	2.01	3	Pelaksanaan Monitoring dan Evaluasi Penyusunan Dokumen Perencanaan Pembangunan Daerah (RPJPD, RPJMD dan RKPD) Bidang Perekonomian	5. Reformasi birokrasi dan peningkatan kualitas pelayanan publik.	Meningkatnya kualitas perencanaan pembangunan daerah	Kota Cirebon, Kesambi, Sunyaragi	Penjabaran program RPJMD ke dalam program RKPD	87,70 Persen	Dokumen evaluasi Renstra Bidang Perekonomian	1 dokumen	Tersedianya informasi perencanaan dan capaian kinerja perencanaan Bidang Perekonomian	100 Persen	47,385,000	54,492,750	
											Dokumen laporan hasil pekerjaan tenaga non PNS dengan perjanjian kinerja	1 dokumen					
											Dokumen laporan pengendalian dan evaluasi tahunan Bidang Perekonomian	1 dokumen					
											Dokumen laporan pengendalian dan evaluasi triwulanan Bidang Perekonomian	3 dokumen					
5	**1**	**4**	2.02		**Fasilitasi dan Monev Penyusunan Dokumen Perencanaan Bidang Ekonomi Kreatif**										**119,786,500**	**137,754,475**	
5	1	4	2.02	1	Koordinasi Penyusunan Dokumen Perencanaan Pembangunan Daerah (RPJPD, RPJMD dan RKPD) Bidang Ekonomi Kreatif	5. Reformasi birokrasi dan peningkatan kualitas pelayanan publik.	Meningkatnya kualitas perencanaan pembangunan daerah	Kota Cirebon, Kesambi, Sunyaragi	Penjabaran program RPJMD ke dalam program RKPD	87,70 Persen	Dokumen Hasil Desk Rancangan Akhir Renja Perangkat Daerah Bidang Ekonomi Kreatif	1 Dokumen	Tersedianya informasi perencanaan dan capaian kinerja perencanaan Bidang Ekonomi Kreatif	100 Persen	46,062,500	52,971,875	
											Dokumen Hasil Desk Rancangan Akhir Renja Perubahan Perangkat Daerah Bidang Ekonomi Kreatif	1 Dokumen					
											Dokumen Hasil Desk Rancangan Renja Perangkat Daerah Bidang Ekonomi Kreatif	1 Dokumen					
											Dokumen Hasil Desk Rancangan Renja Perubahan Perangkat Daerah Bidang Ekonomi Kreatif	1 Dokumen					
											Dokumen laporan hasil pekerjaan tenaga non PNS dengan perjanjian kinerja	1 Dokumen					
											Dokumen verifikasi usulan program/kegiatan APBD Provinsi dan perubahnnya	1 Dokumen					
											Dokumen verifikasi usulan program/kegiatan APBN dan perubahnnya	1 Dokumen					
5	1	4	2.02	3	Pelaksanaan Monitoring dan Evaluasi Penyusunan Dokumen Perencanaan Pembangunan Daerah (RPJPD, RPJMD dan RKPD) Bidang Ekonomi Kreatif	5. Reformasi birokrasi dan peningkatan kualitas pelayanan publik.	Meningkatnya kualitas perencanaan pembangunan daerah	Kota Cirebon, Kesambi, Sunyaragi	Penjabaran program RPJMD ke dalam program RKPD	87,70 Persen	Dokumen evaluasi Rencana Strategis Perangkat Bidang Ekonomi Kreatif	1 Dokumen	Tersedianya informasi perencanaan dan capaian kinerja perencanaan Bidang Ekonomi Kreatif	100 Persen	73,724,000	84,782,600	
											Dokumen laporan hasil pekerjaan tenaga non PNS dengan perjanjian kinerja	1 Dokumen					
											Dokumen laporan pelaksanaan penanggulangan kemiskinan daerah (LP2KD) Kota Cirebon	1 Dokumen					
											Dokumen laporan pengendalian dan evaluasi tahunan Bidang Ekonomi Kreatif	1 Dokumen					
											Dokumen laporan pengendalian dan evaluasi triwulanan Bidang Ekonomi Kreatif	3 Dokumen					
											Dokumen RAD Penanggulangan Kemiskinan	1 Dokumen					

Kode					Urusan/ Bidang Urusan Pemerintahan Daerah Dan Program/ Kegiatan	Prioritas Daerah	Sasaran Daerah	Lokasi	Indikator Kinerja						Pagu Indikatif (Rp.)	Prakiraan Maju (Rp.)	Keterangan
									Capaian Program		Keluaran Kegiatan		Hasil Kegiatan				Prioritas Pembangunan Nasional
									Tolok Ukur	Target	Tolok Ukur	Target	Tolok Ukur	Target			
5	**1**	**4**	2.03		**Fasilitasi dan Monev Penyusunan Dokumen Perencanaan Bidang Sumber Daya Alam**										**104,370,000**	**120,025,500**	
5	1	4	2.03	1	Koordinasi Penyusunan Dokumen Perencanaan Pembangunan Daerah (RPJPD, RPJMD dan RKPD) Bidang Sumber Daya Alam	5. Reformasi birokrasi dan peningkatan kualitas pelayanan publik.	Meningkatnya kualitas perencanaan pembangunan daerah	Kota Cirebon, Kesambi, Sunyaragi	Penjabaran program RPJMD ke dalam program RKPD	87,70 Persen	Dokumen Hasil Desk Rancangan Akhir Renja Perangkat Daerah Bidang Sumber Daya Alam	1 Dokumen	Tersedianya informasi perencanaan dan capaian kinerja perencanaan Bidang Sumber Daya Alam	100 Persen	52,277,500	60,119,125	
											Dokumen Hasil Desk Rancangan Akhir Renja Perubahan Perangkat Daerah Bidang Sumber Daya Alam	1 Dokumen					
											Dokumen Hasil Desk Rancangan Renja Perangkat Daerah Bidang Sumber Daya Alam	1 Dokumen					
											Dokumen Hasil Desk Rancangan Renja Perubahan Perangkat Daerah Bidang Sumber Daya Alam	1 Dokumen					
											Dokumen Laporan Hasil pekerjaan Tenaga non PNS dengan Perjanjian Kinerja	1 Dokumen					
											Dokumen Verifikasi Usulan Program/Kegiatan APBD Provinsi dan Perubahannya Renja Bidang Sumber Daya Alam	1 Dokumen					
											Dokumen Verifikasi Usulan Program/Kegiatan APBN dan Perubahannya Bidang Sumber Daya Alam	1 Dokumen					
5	1	4	2.03	3	Pelaksanaan Monitoring dan Evaluasi Penyusunan Dokumen Perencanaan Pembangunan Daerah (RPJPD, RPJMD dan RKPD) Bidang Sumber Daya Alam	5. Reformasi birokrasi dan peningkatan kualitas pelayanan publik.	Meningkatnya kualitas perencanaan pembangunan daerah	Kota Cirebon, Kesambi, Sunyaragi	Penjabaran program RPJMD ke dalam program RKPD	87,70 Persen	Dokumen laporan hasil pekerjaan tenaga non PNS dengan perjanjian kinerja	1 dokumen	Tersedianya informasi perencanaan dan capaian kinerja perencanaan Bidang Sumber Daya Alam	100 Persen	52,092,500	59,906,375	
											Dokumen laporan pengendalian dan evaluasi Revisi Rencana Strategis Bidang Sumber Daya Alam	1 dokumen					
											Dokumen laporan pengendalian dan evaluasi tahunan Bidang Sumber Daya Alam	1 dokumen					
											Dokumen laporan pengendalian dan evaluasi triwulanan Bidang Sumber Daya Alam	3 dokumen					

Kode					Urusan/ Bidang Urusan Pemerintahan Daerah Dan Program/ Kegiatan	Prioritas Daerah	Sasaran Daerah	Lokasi	Indikator Kinerja						Pagu Indikatif (Rp.)	Prakiraan Maju (Rp.)	Keterangan
									Capaian Program		Keluaran Kegiatan		Hasil Kegiatan				
									Tolok Ukur	Target	Tolok Ukur	Target	Tolok Ukur	Target			Prioritas Pembangunan Nasional
5	**1**	**5**			**PROGRAM PERENCANAAN INFRASTRUKTUR DAN KEWILAYAHAN**										**790,496,039**	**909,070,445**	
5	**1**	**5**	2.01		**Fasilitasi dan Monev Penyusunan Dokumen Perencanaan Bidang Sumber Daya Air dan Lingkungan Hidup**										**150,465,000**	**173,034,750**	
5	1	5	2.01	1	Koordinasi Penyusunan Dokumen Perencanaan Pembangunan Daerah (RPJPD, RPJMD dan RKPD) Bidang Sumber Daya Air dan Lingkungan Hidup	2. Akselerasi pertumbuhan dan pemerataan pembangunan berkelanjutan.	Meningkatnya kualitas perencanaan pembangunan daerah	Kota Cirebon, Kesambi, Sunyaragi	Penjabaran program RPJMD ke dalam program RKPD	87,70 Persen	Dokumen Hasil Desk Rancangan Akhir Renja Perangkat Daerah Bidang Sumber Daya Air dan Lingkungan Hidup	1 dokumen	Tersedianya informasi perencanaan dan capaian kinerja perencanaan Bidang Sumber Daya Air dan Lingkungan Hidup	100 Persen	68,372,500	78,628,375	
											Dokumen Hasil Desk Rancangan Akhir Renja Perubahan Perangkat Daerah Bidang Sumber Daya Air dan Lingkungan Hidup	1 dokumen					
											Dokumen Hasil Desk Rancangan Renja Perangkat Daerah Bidang Sumber Daya Air dan Lingkungan Hidup	1 dokumen					
											Dokumen Hasil Desk Rancangan Renja Perubahan Perangkat Daerah Bidang Sumber Daya Air dan Lingkungan Hidup	1 dokumen					
											Dokumen Hasil Pekerjaan Tenaga Non PNS dengan Perjanjian Kerja	1 dokumen					
											Dokumen Verifikasi Usulan Program/Kegiatan APBD Provinsi dan Perubahnnya Bidang Sumber Daya Air dan Lingkungan Hidup	1 dokumen					
											Dokumen Verifikasi Usulan Program/Kegiatan APBN dan Perubahannya Bidang Sumber Daya Air dan Lingkungan Hidup	1 dokumen					
5	1	5	2.01	3	Pelaksanaan Monitoring dan Evaluasi Penyusunan Dokumen Perencanaan Pembangunan Daerah (RPJPD, RPJMD dan RKPD) Bidang Sumber Daya Air dan Lingkungan Hidup	5. Reformasi birokrasi dan peningkatan kualitas pelayanan publik.	Meningkatnya kualitas perencanaan pembangunan daerah	Kota Cirebon, Kesambi, Sunyaragi	Penjabaran program RPJMD ke dalam program RKPD	87,70 Persen	Dokumen Evaluasi Renstra Perangkat Daerah Bidang Sumber Daya Air dan Lingkungan Hidup	1 dokumen	Tersedianya informasi perencanaan dan capaian kinerja perencanaan Bidang Sumber Daya Air dan Lingkungan Hidup	100 Persen	82,092,500	94,406,375	
											Dokumen hasil pekerjaan tenaga non PNS dengan perjanjian kerja	1 dokumen					
											Dokumen pengendalian dan evaluasi tahunan Perangkat Daerah Bidang Sumber Daya Air dan Lingkungan Hidup	1 dokumen					
											Dokumen pengendalian dan evaluasi triwulanan Perangkat Daerah Bidang Sumber Daya Air dan Lingkungan Hidup	3 dokumen					

Kode					Urusan/ Bidang Urusan Pemerintahan Daerah Dan Program/ Kegiatan	Prioritas Daerah	Sasaran Daerah	Lokasi	Indikator Kinerja						Pagu Indikatif (Rp.)	Prakiraan Maju (Rp.)	Keterangan
									Capaian Program		Keluaran Kegiatan		Hasil Kegiatan				
									Tolok Ukur	Target	Tolok Ukur	Target	Tolok Ukur	Target			Prioritas Pembangunan Nasional
5	**1**	**5**	2.02		**Fasilitasi dan Monev Penyusunan Dokumen Perencanaan Bidang Kebinamargaan dan Perhubungan**										**76,460,000**	**87,929,000**	
5	1	5	2.02	1	Koordinasi Penyusunan Dokumen Perencanaan Pembangunan Daerah (RPJPD, RPJMD dan RKPD) Bidang Kebinamargaan dan Perhubungan	5. Reformasi birokrasi dan peningkatan kualitas pelayanan publik.	Meningkatnya kualitas perencanaan pembangunan daerah	Kota Cirebon, Kesambi, Sunyaragi	Penjabaran program RPJMD ke dalam program RKPD	87,70 Persen	Dokumen Hasil Desk Rancangan Akhir Renja Perangkat Daerah Bidang Kebinamargaan dan Perhubungan	1 Dokumen	Tersedianya informasi perencanaan dan capaian kinerja perencanaan Bidang Kebinamargaan dan Perhubungan	100 Persen	38,047,500	43,754,625	
											Dokumen Hasil Desk Rancangan Akhir Renja Perubahan Perangkat Daerah Bidang Kebinamargaan dan Perhubungan	1 Dokumen					
											Dokumen Hasil Desk Rancangan Renja Perangkat Daerah Bidang Kebinamargaan dan Perhubungan	1 Dokumen					
											Dokumen Hasil Desk Rancangan Renja Perubahan Perangkat Daerah Bidang Kebinamargaan dan Perhubungan	1 Dokumen					
											Dokumen Hasil Pekerjaan Tenaga Non PNS dengan Perjanjian Kerja	1 Dokumen					
											Dokumen Verifikasi Usulan Program/Kegiatan APBD Provinsi dan Perubahnnya Bidang Kebinamargaan dan Perhubungan	1 Dokumen					
											Dokumen Verifikasi Usulan Program/Kegiatan APBN dan Perubahannya Bidang Kebinamargaan dan Perhubungan	1 Dokumen					
5	1	5	2.02	3	Pelaksanaan Monitoring dan Evaluasi Penyusunan Dokumen Perencanaan Pembangunan Daerah (RPJPD, RPJMD dan RKPD) Bidang Kebinamargaan dan Perhubungan	5. Reformasi birokrasi dan peningkatan kualitas pelayanan publik.	Meningkatnya kualitas perencanaan pembangunan daerah	Kota Cirebon, Kesambi, Sunyaragi	Penjabaran program RPJMD ke dalam program RKPD	87,70 Persen	Dokumen Evaluasi Renstra	1 dokumen	Tersedianya informasi perencanaan dan capaian kinerja perencanaan Bidang Kebinamargaan dan Perhubungan	100 Persen	38,412,500	44,174,375	
											Dokumen Laporan hasil pekerjaan tenaga non PNS dengan perjanjian kerja	1 dokumen					
											Dokumen laporan pengendalian dan evaluasi tahunan	1 dokumen					
											Dokumen laporan pengendalian dan evaluasi triwulanan	3 dokumen					
5	**1**	**5**	2.03		**Fasilitasi dan Monev Penyusunan Dokumen Perencanaan Bidang Keciptakaryaan dan Kewilayahan**										**563,571,039**	**648,106,695**	
5	1	5	2.03	1	Koordinasi Penyusunan Dokumen Perencanaan Pembangunan Daerah (RPJPD, RPJMD dan RKPD) Bidang Keciptakaryaan dan Kewilayahan	5. Reformasi birokrasi dan peningkatan kualitas pelayanan publik.	Meningkatnya kualitas perencanaan pembangunan daerah	Kota Cirebon, Kesambi, Sunyaragi	Penjabaran program RPJMD ke dalam program RKPD	87,70 Persen	Dokumen hasil desk rancangan akhir Renja Perangkat Daerah Bidang Keciptakaryaan dan Kewilayahan	1 dokumen	Tersedianya informasi perencanaan dan capaian kinerja perencanaan Bidang Keciptakaryaan dan Kewilayahan	100 Persen	80,392,500	92,451,375	
											Dokumen hasil desk rancangan akhir Renja Perubahan Perangkat Daerah Bidang Keciptakaryaan dan Kewilayahan	1 dokumen					

Kode					Urusan/ Bidang Urusan Pemerintahan Daerah Dan Program/ Kegiatan	Prioritas Daerah	Sasaran Daerah	Lokasi	Indikator Kinerja						Pagu Indikatif (Rp.)	Prakiraan Maju (Rp.)	Keterangan
									Capaian Program		Keluaran Kegiatan		Hasil Kegiatan				
									Tolok Ukur	Target	Tolok Ukur	Target	Tolok Ukur	Target			Prioritas Pembangunan Nasional
											Dokumen hasil desk rancangan Renja Perangkat Daerah Bidang Keciptakaryaan dan Kewilayahan	1 dokumen					
											Dokumen hasil desk rancangan Renja Perubahan Perangkat Daerah Bidang Keciptakaryaan dan Kewilayahan	1 dokumen					
											Dokumen hasil pekerjaan tenaga non PNS dengan perjanjian kerja	1 dokumen					
											Dokumen verifikasi usulan program/kegiatan APBD Provinsi dan perubahnnya Bidang Keciptakaryaan dan Kewilayahan	1 dokumen					
											Dokumen verifikasi usulan program/kegiatan APBN dan perubahannya Bidang Keciptakaryaan dan Kewilayahan	1 dokumen					
											Laporan Keikutsertaan AKOPSI	1 laporan					
5	1	5	2.03	3	Pelaksanaan Monitoring dan Evaluasi Penyusunan Dokumen Perencanaan Pembangunan Daerah (RPJPD, RPJMD dan RKPD) Keciptakaryaan dan Kewilayahan	5. Reformasi birokrasi dan peningkatan kualitas pelayanan publik.	Meningkatnya kualitas perencanaan pembangunan daerah	Kota Cirebon, Kesambi, Sunyaragi	Penjabaran program RPJMD ke dalam program RKPD	87,70 Persen	Dokumen Evaluasi Renstra Perangkat Daerah Bidang Keciptakaryaan dan Kewilayahan	1 Dokumen	Tersedianya informasi perencanaan dan capaian kinerja perencanaan Bidang Keciptakaryaan dan Kewilayahan	100 Persen	483,178,539	555,655,320	
											Dokumen hasil pekerjaan tenaga non PNS dengan perjanjian kerja	1 Dokumen					
											Dokumen pengendalian dan evaluasi tahunan Perangkat Daerah Bidang Keciptakaryaan dan Kewilayahan	1 Dokumen					
											Dokumen pengendalian dan evaluasi triwulanan Perangkat Daerah Bidang Keciptakaryaan dan Kewilayahan	3 Dokumen					
											Dokumen Penyusunan PK RTRW	5 Dokumen					

Tabel 5.1 Program dan Kegiatan Perangkat Daerah
Kota Cirebon
Tahun 2021

Unit Organisasi : 5.02.0.00.0.00.01.00 BADAN KEUANGAN DAERAH
Sub Unit Organisasi : 5.02.0.00.0.00.01.00 BADAN KEUANGAN DAERAH

Kode					Urusan/ Bidang Urusan Pemerintahan Daerah Dan Program/ Kegiatan	Prioritas Daerah	Sasaran Daerah	Lokasi	Indikator Kinerja						Pagu Indikatif (Rp.)	Prakiraan Maju (Rp.)	Keterangan
									Capaian Program		Keluaran Kegiatan		Hasil Kegiatan				Prioritas Pembangunan Nasional
									Tolok Ukur	Target	Tolok Ukur	Target	Tolok Ukur	Target			
5					**UNSUR PENUNJANG URUSAN PEMERINTAHAN**												
5	**2**				**KEUANGAN**										**58,789,858,707**	**67,608,337,513**	
5	**2**	**2**			**PROGRAM PENGELOLAAN KEUANGAN DAERAH**										**3,828,820,040**	**4,403,143,045**	
5	**2**	**2**	2.01		**Koordinasi dan Penyusunan Rencana Anggaran Daerah**										**1,326,211,190**	**1,525,142,868**	
5	2	2	2.01	1	Penyusunan KUA dan PPAS		Meningkatnya kualitas pengelolaan keuangan daerah	Semua Kabupaten/Kota, Semua Kecamatan, Semua Kelurahan	Opini BPK terhadap Laporan Keuangan; Tersusunnya Laporan Pertanggungjawaban Pelaksanaan APBD Kota Cirebon; APBD Tepat Waktu; Prosentase Penyerapan Angaran; Ketepatanwaktu Laporan Keuangan dan Pertanggungjawaban Pelaksanaan APBD	0; 0; tepat waktu; 91; tepat waktu nilai; %; tepat waktu/tidak; %; tepat waktu/tidak	Dokumen KUA PPAS	2 buku	Terwujudnya transparansi Penyusunan Anggaran	100%	149,868,500	172,348,775	
5	2	2	2.01	2	Penyusunan Perubahan KUA dan Perubahan PPAS		Meningkatnya kualitas pengelolaan keuangan daerah	Semua Kabupaten/Kota, Semua Kecamatan, Semua Kelurahan	Opini BPK terhadap Laporan Keuangan; Tersusunnya Laporan Pertanggungjawaban Pelaksanaan APBD Kota Cirebon; APBD Tepat Waktu; Prosentase Penyerapan Angaran; Ketepatanwaktu Laporan Keuangan dan Pertanggungjawaban Pelaksanaan APBD	0; 0; tepat waktu; 91; tepat waktu nilai; %; tepat waktu/tidak; %; tepat waktu/tidak	Dokumen Perubahan KUA dan Perubahan PPAS	2 buku	Terwujudnya transparansi Penyusunan Anggaran	100%	125,318,500	144,116,275	
5	2	2	2.01	3	Penyusunan dan Review RKA SKPD/Perubahan RKA SKPD		Meningkatnya kualitas pengelolaan keuangan daerah	Kota Cirebon, Semua Kecamatan, Semua Kelurahan	Opini BPK terhadap Laporan Keuangan; Tersusunnya Laporan Pertanggungjawaban Pelaksanaan APBD Kota Cirebon; APBD Tepat Waktu; Prosentase Penyerapan Angaran; Ketepatanwaktu Laporan Keuangan dan Pertanggungjawaban Pelaksanaan APBD	0; 0; tepat waktu; 91; tepat waktu nilai; %; tepat waktu/tidak; %; tepat waktu/tidak	Dokumen Laporan Penelitian Perubahan RKA SKPD	1 dokumen	Terwujudnya transparansi Penyusunan Anggaran	100%	322,240,300	370,576,345	
											Dokumen Laporan Penelitian RKA SKPD	1 dokumen					
5	2	2	2.01	4	Penyusunan dan Review DPA SKPD/Perubahan DPA SKPD		Meningkatnya kualitas pengelolaan keuangan daerah	Kota Cirebon, Semua Kecamatan, Semua Kelurahan	Opini BPK terhadap Laporan Keuangan; Tersusunnya Laporan Pertanggungjawaban Pelaksanaan APBD Kota Cirebon; APBD Tepat Waktu; Prosentase Penyerapan Angaran; Ketepatanwaktu Laporan Keuangan dan Pertanggungjawaban Pelaksanaan APBD	0; 0; tepat waktu; 91; tepat waktu nilai; %; tepat waktu/tidak; %; tepat waktu/tidak	Dokumen Laporan Penelitian DPA Perubahan SKPD	1 dokumen	Terwujudnya transparansi Penyusunan Anggaran	100%	255,999,950	294,399,942	
											Dokumen Laporan Penelitian DPA SKPD	1 dokumen					

Kode					Urusan/ Bidang Urusan Pemerintahan Daerah Dan Program/ Kegiatan	Prioritas Daerah	Sasaran Daerah	Lokasi	Indikator Kinerja						Pagu Indikatif (Rp.)	Prakiraan Maju (Rp.)	Keterangan
									Capaian Program		Keluaran Kegiatan		Hasil Kegiatan				Prioritas Pembangunan Nasional
									Tolok Ukur	Target	Tolok Ukur	Target	Tolok Ukur	Target			
5	2	2	2.01	5	Penyusunan peraturan daerah tentang APBD dan Peraturan Kepala Daerah tentang penjabaran APBD	4, Peningkatan produktivitas dan daya saing ekonomi.	Meningkatnya kualitas pengelolaan keuangan daerah	Kota Cirebon, Semua Kecamatan, Semua Kelurahan	Opini BPK terhadap Laporan Keuangan; Tersusunnya Laporan Pertanggungjawaban Pelaksanaan APBD Kota Cirebon; APBD Tepat Waktu; Prosentase Penyerapan Angaran; Ketepatanwaktu Laporan Keuangan dan Pertanggungjawaban Pelaksanaan APBD	0; 0; tepat waktu; 91; tepat waktu nilai; %; tepat waktu/tidak; %; tepat waktu/tidak	Dokumen Rancangan Peraturan Daerah tentang APBD	5 dokumen	Terwujudnya transparansi Penyusunan Anggaran	100%	197,409,240	227,020,626	
											Dokumen Rancangan Peraturan KDH tentang Penjabaran APBD	3 dokumen					
5	2	2	2.01	6	Penyusunan peraturan daerah tentang Perubahan APBD dan Peraturan Kepala Daerah tentang penjabaran Perubahan APBD		Meningkatnya kualitas pengelolaan keuangan daerah	Kota Cirebon, Semua Kecamatan, Semua Kelurahan	Opini BPK terhadap Laporan Keuangan; Tersusunnya Laporan Pertanggungjawaban Pelaksanaan APBD Kota Cirebon; APBD Tepat Waktu; Prosentase Penyerapan Angaran; Ketepatanwaktu Laporan Keuangan dan Pertanggungjawaban Pelaksanaan APBD	0; 0; tepat waktu; 91; tepat waktu nilai; %; tepat waktu/tidak; %; tepat waktu/tidak	Dokumen Peraturan KDH (Walikota) tentang Penjabaran Perubahan APBD	3 dokumen	Terwujudnya transparansi Penyusunan Anggaran	100%	224,706,700	258,412,705	
											Dokumen Peraturan KDH (Walikota) tentang Perubahan atas Keputusan Walikota tentang Penjabaran APBD (Perubahan Parsial)	6 dokumen					
											Dokumen Rancangan Peraturan Daerah tentang Perubahan APBDng Perubahan APBD; Dokumen Rancangan Peraturan KDH tentang Penjabaran Perubahan APBD	5 dokumen					
5	2	2	2.01	10	Koordinasi Perencanaan Anggaran Belanja Daerah		Meningkatnya kualitas pengelolaan keuangan daerah	Kota Cirebon, Semua Kecamatan, Semua Kelurahan	Opini BPK terhadap Laporan Keuangan; Tersusunnya Laporan Pertanggungjawaban Pelaksanaan APBD Kota Cirebon; APBD Tepat Waktu; Prosentase Penyerapan Angaran; Ketepatanwaktu Laporan Keuangan dan Pertanggungjawaban Pelaksanaan APBD	0; 0; tepat waktu; 91; tepat waktu nilai; %; tepat waktu/tidak; %; tepat waktu/tidak	Laporan hasil koordinasi	1 dokumen	Terwujudnya transparansi Penyusunan Anggaran	100%	50,668,000	58,268,200	
5	**2**	**2**	2.02		**Koordinasi dan Pengelolaan Perbendaharaan Daerah**										**1,386,803,450**	**1,594,823,967**	
5	2	2	2.02	3	Koordinasi Pengelolaan Dana Perimbangan dan Dana Transfer Lainnya	4, Peningkatan produktivitas dan daya saing ekonomi.	Meningkatnya kualitas pengelolaan keuangan daerah	Semua Kabupaten/Kota, Semua Kecamatan, Semua Kelurahan	Opini BPK terhadap Laporan Keuangan; Tersusunnya Laporan Pertanggungjawaban Pelaksanaan APBD Kota Cirebon; APBD Tepat Waktu; Prosentase Penyerapan Angaran; Ketepatanwaktu Laporan Keuangan dan Pertanggungjawaban Pelaksanaan APBD	0; 0; tepat waktu; 91; tepat waktu nilai; %; tepat waktu/tidak; %; tepat waktu/tidak	Laporan Data Data Realisasi dan Penggunaan Dana Perimbangan Sesuai dengan Hasil Kas Keuangan	4 Kali Laporan	Terwujudnya pengelolaan keuangan yang akuntabel	100%	124,419,000	143,081,850	
											Sosialisasi Peraturan tentang Dana dana Transfer	2 kegiatan					

Kode					Urusan/ Bidang Urusan Pemerintahan Daerah Dan Program/ Kegiatan	Prioritas Daerah	Sasaran Daerah	Lokasi	Indikator Kinerja						Pagu Indikatif (Rp.)	Prakiraan Maju (Rp.)	Keterangan
									Capaian Program		Keluaran Kegiatan		Hasil Kegiatan				Prioritas Pembangunan Nasional
									Tolok Ukur	Target	Tolok Ukur	Target	Tolok Ukur	Target			
5	2	2	2.02	4	Pemprosesan, Penerbitan dan Pendistribusian Lembar SP2D	4, Peningkatan produktivitas dan daya saing ekonomi.	Meningkatnya kualitas pengelolaan keuangan daerah	Kota Cirebon, Semua Kecamatan, Semua Kelurahan	Opini BPK terhadap Laporan Keuangan; Tersusunnya Laporan Pertanggungjawaban Pelaksanaan APBD Kota Cirebon; APBD Tepat Waktu; Prosentase Penyerapan Angaran; Ketepatanwaktu Laporan Keuangan dan Pertanggungjawaban Pelaksanaan APBD	0; 0; tepat waktu; 91; tepat waktu nilai; %; tepat waktu/tidak; %; tepat waktu/tidak	Dokumen Penerbitan SP2D Belanja Langsung dan Register SP2D Belanja Langsung	27 Dokumen	Terwujudnya pengelolaan keuangan yang akuntabel	100%	376,640,250	433,136,287	
											Laporan Hasil Pekerjaan Tenaga Non PNS Berdasarkan Beban Kerja	9 orang					
											Pendampingan SP2D Online	4 kegiatan					
5	2	2	2.02	5	Koordinasi Pelaksanaan dan Penelitian Kelengkapan Dokumen SPP dan SPM, Pemberian Pembebanan Rincian Penggunaan Atas Pengesahan SPJ Gaji dan Non Gaji, Serta Penerbitan SKPP	4, Peningkatan produktivitas dan daya saing ekonomi.	Meningkatnya kualitas pengelolaan keuangan daerah	Semua Kabupaten/Kota, Semua Kecamatan, Semua Kelurahan	Opini BPK terhadap Laporan Keuangan; Tersusunnya Laporan Pertanggungjawaban Pelaksanaan APBD Kota Cirebon; APBD Tepat Waktu; Prosentase Penyerapan Angaran; Ketepatanwaktu Laporan Keuangan dan Pertanggungjawaban Pelaksanaan APBD	0; 0; tepat waktu; 91; tepat waktu nilai; %; tepat waktu/tidak; %; tepat waktu/tidak	Dokumen Penerbitan SP2D Belanja Tidak Langsung dan Register SP2D Belanja Tidak Langsung	7 Dokumen	Terwujudnya pengelolaan keuangan yang akuntabel	100%	67,832,000	78,006,800	
											Pengembangan Aplikasi Sinergitas Belanja Gaji dan Tunjangan	1 aplikasi					
5	2	2	2.02	6	Koordinasi Penyusunan Laporan Realisasi Penerimaan dan Pengeluaran Kas Daerah, Laporan Aliran Kas, dan Pelaksanaan Pemungutan/Pemotongan dan Penyetoran Perhitungan Fihak Ketiga (PFK)	4, Peningkatan produktivitas dan daya saing ekonomi.	Meningkatnya kualitas pengelolaan keuangan daerah	Kota Cirebon, Semua Kecamatan, Semua Kelurahan	Opini BPK terhadap Laporan Keuangan; Tersusunnya Laporan Pertanggungjawaban Pelaksanaan APBD Kota Cirebon; APBD Tepat Waktu; Prosentase Penyerapan Angaran; Ketepatanwaktu Laporan Keuangan dan Pertanggungjawaban Pelaksanaan APBD	0; 0; tepat waktu; 91; tepat waktu nilai; %; tepat waktu/tidak; %; tepat waktu/tidak	continuous form berlogo Pemda (31 Perangkat Daerah)	85 Box	Terwujudnya pengelolaan keuangan yang akuntabel	100%	549,207,500	631,588,625	
											Pembekalan Pemahaman Aturan Bagi Pembuat Daftar Gaji dan Bendahara Pengeluaran Seluruh SKPD (97 Orang;)	31 SKPD					
											Sosialisasi/Pembinaan Peraturan Pengelolaan Keuangan Daerah Kepada Pejabat Pengelola Keuangan dari Seluruh SKPD	2 kali					
5	2	2	2.02	8	Rekonsiliasi Data Penerimaan dan Pengeluaran Kas Serta Pemungutan dan Pemotongan Atas SP2D Dengan Instansi Terkait	4, Peningkatan produktivitas dan daya saing ekonomi.	Meningkatnya kualitas pengelolaan keuangan daerah	Kota Cirebon, Semua Kecamatan, Semua Kelurahan	Opini BPK terhadap Laporan Keuangan; Tersusunnya Laporan Pertanggungjawaban Pelaksanaan APBD Kota Cirebon; APBD Tepat Waktu; Prosentase Penyerapan Angaran; Ketepatanwaktu Laporan Keuangan dan Pertanggungjawaban Pelaksanaan APBD	0; 0; tepat waktu; 91; tepat waktu nilai; %; tepat waktu/tidak; %; tepat waktu/tidak	Buku Laporan Hasil Rekonsiliasi PPN/PPh dan Pajak-Pajak Pusat	12 Dokumen	Terwujudnya pengelolaan keuangan yang akuntabel	100%	212,866,500	244,796,475	
											Dokumen Administrasi Kas Daerah (Buku Kas Umum, Buku Posisi Kas Harian, Buku Rekonsiliasi Bank, Buku Kas Umum Pendapatan, Buku Kas Umum Belanja, Buku Kas Pembantu SKPD, Buku PPN/PPh SKPD, Buku Laporan Hasil Rekonsiliasi Pendapatan dan Belanja	10 Dokumen					
											Pembekalan Administrasi Kas Daerah Bagi Bendahara Pengeluaran dan Verifikatur/Pencatat Akuntansi Seluruh SKPD	2 kali					
											Rekonsiliasi Pajak-Pajak Pusat	12 kali					

Kode					Urusan/ Bidang Urusan Pemerintahan Daerah Dan Program/ Kegiatan	Prioritas Daerah	Sasaran Daerah	Lokasi	Indikator Kinerja						Pagu Indikatif (Rp.)	Prakiraan Maju (Rp.)	Keterangan
									Capaian Program		Keluaran Kegiatan		Hasil Kegiatan				Prioritas Pembangunan Nasional
									Tolok Ukur	Target	Tolok Ukur	Target	Tolok Ukur	Target			
5	2	2	2.02	10	Pelaksanaan Pengendalian dan Penerbitan Anggaran Kas dan SPD	4, Peningkatan produktivitas dan daya saing ekonomi.	Meningkatnya kualitas pengelolaan keuangan daerah	Kota Cirebon, Semua Kecamatan, Semua Kelurahan	Opini BPK terhadap Laporan Keuangan; Tersusunnya Laporan Pertanggungjawaban Pelaksanaan APBD Kota Cirebon; APBD Tepat Waktu; Prosentase Penyerapan Angaran; Ketepatanwaktu Laporan Keuangan dan Pertanggungjawaban Pelaksanaan APBD	0; 0; tepat waktu; 91; tepat waktu nilai; %; tepat waktu/tidak; %; tepat waktu/tidak	Dokumen Penerbitan SPD	6 Dokumen	Terwujudnya pengelolaan keuangan yang akuntabel	100%	55,838,200	64,213,930	
5	**2**	**2**	2.03		**Koordinasi dan Pelaksanaan Akuntansi dan Pelaporan Keuangan Daerah**										**1,115,805,400**	**1,283,176,210**	
5	2	2	2.03	2	Koordinasi Penyusunan Laporan Pertanggungjawaban Pelaksanaan APBD	5. Reformasi birokrasi dan peningkatan kualitas pelayanan publik.	Meningkatnya kualitas pengelolaan keuangan daerah	Kota Cirebon, Semua Kecamatan, Semua Kelurahan	Opini BPK terhadap Laporan Keuangan; Tersusunnya Laporan Pertanggungjawaban Pelaksanaan APBD Kota Cirebon; APBD Tepat Waktu; Prosentase Penyerapan Angaran; Ketepatanwaktu Laporan Keuangan dan Pertanggungjawaban Pelaksanaan APBD	0; 0; tepat waktu; 91; tepat waktu nilai; %; tepat waktu/tidak; %; tepat waktu/tidak	Dokumen Rancangan Peraturan KDH tentang Penjabaran Pertanggungjawaban Pelaksanaan APBD	1 Dokumen	Terwujudnya transparansi pertanggungjawaban keuangan daerah	100%	73,707,000	84,763,050	
											Dokumen Raperda tentang Pertanggungjawaban Pelaksanaan APBD	1 Dokumen					
5	2	2	2.03	5	Konsolidasi Laporan Keuangan SKPD, BLUD dan Laporan Keuangan PEMDA	5. Reformasi birokrasi dan peningkatan kualitas pelayanan publik.	Meningkatnya kualitas pengelolaan keuangan daerah	Kota Cirebon, Semua Kecamatan, Semua Kelurahan	Opini BPK terhadap Laporan Keuangan; Tersusunnya Laporan Pertanggungjawaban Pelaksanaan APBD Kota Cirebon; APBD Tepat Waktu; Prosentase Penyerapan Angaran; Ketepatanwaktu Laporan Keuangan dan Pertanggungjawaban Pelaksanaan APBD	0; 0; tepat waktu; 91; tepat waktu nilai; %; tepat waktu/tidak; %; tepat waktu/tidak	Laporan Arus Kas	1 Dokumen	Terwujudnya transparansi pertanggungjawaban keuangan daerah	100%	187,702,200	215,857,530	
											Laporan Keuangan (Jurnal Umum, Buku besar belanja, Buku besar pendapatan, Buku Besar aset, Buku Besar Kas Daerah, daftar saldo Buku Besar dan LRA)	7 Dokumen					
											Laporan Keuangan Pemerintah daerah	1 Dokumen					
											Laporan Neraca	1 Dokumen					
											Laporan Operasional	1 Dokumen					
											Laporan Perubahan Ekuitas	1 Dokumen					
											Laporan Perubahan saldo Anggaran Lebih (LPSAL)	1 Dokumen					
											Laporan Prosedur Analitis	1 Dokumen					
											Laporan Realisasi Anggaran	1 Dokumen					

Kode					Urusan/ Bidang Urusan Pemerintahan Daerah Dan Program/ Kegiatan	Prioritas Daerah	Sasaran Daerah	Lokasi	Indikator Kinerja						Pagu Indikatif (Rp.)	Prakiraan Maju (Rp.)	Keterangan
									Capaian Program		Keluaran Kegiatan		Hasil Kegiatan				Prioritas Pembangunan Nasional
									Tolok Ukur	Target	Tolok Ukur	Target	Tolok Ukur	Target			
5	2	2	2.03	7	Rekonsiliasi Realisasi Pendapatan dan Belanja Serta Pembiayaan	5. Reformasi birokrasi dan peningkatan kualitas pelayanan publik.	Meningkatnya kualitas pengelolaan keuangan daerah	Kota Cirebon, Semua Kecamatan, Semua Kelurahan	Opini BPK terhadap Laporan Keuangan; Tersusunnya Laporan Pertanggungjawaban Pelaksanaan APBD Kota Cirebon; APBD Tepat Waktu; Prosentase Penyerapan Angaran; Ketepatanwaktu Laporan Keuangan dan Pertanggungjawaban Pelaksanaan APBD	0; 0; tepat waktu; 91; tepat waktu nilai; %; tepat waktu/tidak; %; tepat waktu/tidak	Buku Laporan BKU dan SPJ Fungsional	2 Dokumen	Terwujudnya transparansi pertanggungjawaban keuangan daerah	100%	285,297,000	328,091,550	
											Buku Laporan Bulanan, Triwulanan dan Semester (prognosis) Realisasi APBD Kota Cirebon	18 Dokumen					
											Laporan hasil Pekerjaan Tenaga Non PNS berdasarkan Beban Kerja	3 laporan					
											Rekonsiliasi Belanja dan Kas Perangkat daerah Bulanan	1 Dokumen					
											Tersusunnya Laporan Bulanan dan semesteran realisasi keuangan serta Rekonsiliasi Kinerja seluruh Perangkat Daerah	18 Dokumen					
5	2	2	2.03	9	Penyusunan Kebijakan dan Panduan Teknis Operasional Penyelenggaraan Akuntansi Pemerintah Daerah	5. Reformasi birokrasi dan peningkatan kualitas pelayanan publik.	Meningkatnya kualitas pengelolaan keuangan daerah	Kota Cirebon, Semua Kecamatan, Semua Kelurahan	Opini BPK terhadap Laporan Keuangan; Tersusunnya Laporan Pertanggungjawaban Pelaksanaan APBD Kota Cirebon; APBD Tepat Waktu; Prosentase Penyerapan Angaran; Ketepatanwaktu Laporan Keuangan dan Pertanggungjawaban Pelaksanaan APBD	0; 0; tepat waktu; 91; tepat waktu nilai; %; tepat waktu/tidak; %; tepat waktu/tidak	Buku Kebijakan Akuntansi Pemerintah Daerah, dan Buku Sistem Akuntansi Pemerintah Daerah	2 Dokumen	Terwujudnya transparansi pertanggungjawaban keuangan daerah	100%	19,152,600	22,025,490	
5	2	2	2.03	10	Penyusunan Sistem dan Prosedur Akuntansi dan Pelaporan Keuangan Pemerintah Daerah	5. Reformasi birokrasi dan peningkatan kualitas pelayanan publik.	Meningkatnya kualitas pengelolaan keuangan daerah	Kota Cirebon, Semua Kecamatan, Semua Kelurahan	Opini BPK terhadap Laporan Keuangan; Tersusunnya Laporan Pertanggungjawaban Pelaksanaan APBD Kota Cirebon; APBD Tepat Waktu; Prosentase Penyerapan Angaran; Ketepatanwaktu Laporan Keuangan dan Pertanggungjawaban Pelaksanaan APBD	0; 0; tepat waktu; 91; tepat waktu nilai; %; tepat waktu/tidak; %; tepat waktu/tidak	Pengelolaan dan pengembangan Sistem Informasi Keuangan daerah (31 PD dan 1 Sistem)	1 kegiatan	Terwujudnya transparansi pertanggungjawaban keuangan daerah	100%	190,153,400	218,676,410	
5	2	2	2.03	12	Pelaksanaan Pembinaan dan Sosialisasi Tentang Penyusunan Laporan Keuangan Pemerintah Daerah Sesuai Sistem Akuntansi Pemerintah Daerah	5. Reformasi birokrasi dan peningkatan kualitas pelayanan publik.	Meningkatnya kualitas pengelolaan keuangan daerah	Kota Cirebon, Semua Kecamatan, Semua Kelurahan	Opini BPK terhadap Laporan Keuangan; Tersusunnya Laporan Pertanggungjawaban Pelaksanaan APBD Kota Cirebon; APBD Tepat Waktu; Prosentase Penyerapan Angaran; Ketepatanwaktu Laporan Keuangan dan Pertanggungjawaban Pelaksanaan APBD	0; 0; tepat waktu; 91; tepat waktu nilai; %; tepat waktu/tidak; %; tepat waktu/tidak	Apresiasi atas Penyusunan LKPD Kota Cirebon	1 kegiatan	Terwujudnya transparansi pertanggungjawaban keuangan daerah	100%	359,793,200	413,762,180	
											Sinergitas Pengelola Laporan Keuangan	1 kegiatan					
											Sosialisasi kebijakan Akuntansi dan SAPD	1 kegiatan					

Kode					Urusan/ Bidang Urusan Pemerintahan Daerah Dan Program/ Kegiatan	Prioritas Daerah	Sasaran Daerah	Lokasi	Indikator Kinerja						Pagu Indikatif (Rp.)	Prakiraan Maju (Rp.)	Keterangan
									Capaian Program		Keluaran Kegiatan		Hasil Kegiatan				Prioritas Pembangunan Nasional
									Tolok Ukur	Target	Tolok Ukur	Target	Tolok Ukur	Target			
5	**2**	**3**			**PROGRAM PENGELOLAAN BARANG MILIK DAERAH**										**1,851,447,237**	**2,129,164,323**	
5	**2**	**3**	2.01		**Pengelolaan Barang Milik Daerah**										**1,851,447,237**	**2,129,164,323**	
5	2	3	2.01	5	Penatausahaan Barang Milik Daerah	5. Reformasi birokrasi dan peningkatan kualitas pelayanan publik.	Meningkatnya kualitas pengelolaan keuangan daerah	Kota Cirebon, Semua Kecamatan, Semua Kelurahan	Opini BPK terhadap Laporan Keuangan; Tersusunnya Laporan Pertanggungjawaban Pelaksanaan APBD Kota Cirebon; Ketepatanwaktu Laporan Keuangan dan Pertanggungjawaban Pelaksanaan APBD	0; 0; tepat waktu nilai; %; tepat waktu/tidak tepat waktu	Laporan Hasil Pekerjaan Tenaga Non PNS Berdasarkan Beban Kerja	4 laporan	Terwujudnya Pengelolaan Barang Daerah yang akuntabel	100%	172,210,000	198,041,500	
											Sosialisasi Aplikasi BMD	1 laporan					
											Sosialisasi Aplikasi Persediaan	1 laporan					
5	2	3	2.01	6	Inventarisasi Barang Milik Daerah	5. Reformasi birokrasi dan peningkatan kualitas pelayanan publik.	Meningkatnya kualitas pengelolaan keuangan daerah	Kota Cirebon, Semua Kecamatan, Semua Kelurahan	Opini BPK terhadap Laporan Keuangan; Tersusunnya Laporan Pertanggungjawaban Pelaksanaan APBD Kota Cirebon; Ketepatanwaktu Laporan Keuangan dan Pertanggungjawaban Pelaksanaan APBD	0; 0; tepat waktu nilai; %; tepat waktu/tidak tepat waktu	Sensus Barang Milik Daerah	1 laporan	Terwujudnya Pengelolaan Barang Daerah yang akuntabel	100%	197,951,000	227,643,650	
5	2	3	2.01	7	Koordinasi Pelaksanaan Pengamanan Fisik, Administrasi dan Hukum Barang Milik Daerah	5. Reformasi birokrasi dan peningkatan kualitas pelayanan publik.	Meningkatnya kualitas pengelolaan keuangan daerah	Kota Cirebon, Semua Kecamatan, Semua Kelurahan	Opini BPK terhadap Laporan Keuangan; Tersusunnya Laporan Pertanggungjawaban Pelaksanaan APBD Kota Cirebon; Ketepatanwaktu Laporan Keuangan dan Pertanggungjawaban Pelaksanaan APBD	0; 0; tepat waktu nilai; %; tepat waktu/tidak tepat waktu	Pendaftaran Sertifikasi Tanah Pemerintah Kota Cirebon	20 bidang	Terwujudnya Pengelolaan Barang Daerah yang akuntabel	100%	239,674,500	275,625,675	
											STNK Roda 2	44 unit					
											STNK Roda 3	20 unit					
											STNK Roda 4	10 unit					
5	2	3	2.01	9	Koordinasi, pengawasan dan pengendalian atas Penggunaan, Pemanfaatan, Pemusnahan dan Penghapusan Barang Milik Daerah	5. Reformasi birokrasi dan peningkatan kualitas pelayanan publik.	Meningkatnya kualitas pengelolaan keuangan daerah	Kota Cirebon, Semua Kecamatan, Semua Kelurahan	Opini BPK terhadap Laporan Keuangan; Tersusunnya Laporan Pertanggungjawaban Pelaksanaan APBD Kota Cirebon; Ketepatanwaktu Laporan Keuangan dan Pertanggungjawaban Pelaksanaan APBD	0; 0; tepat waktu nilai; %; tepat waktu/tidak tepat waktu	Data Penghapusan Barang Milik Daerah (BMD)	1 dokumen	Terwujudnya Pengelolaan Barang Daerah yang akuntabel	100%	1,220,623,737	1,403,717,298	
											Data Penilaian Pemindahtanganan/Pemanfaatan Barang Milik Daerah (BMD)	6 Dokumen					
											Eksekusi Tanah / Penanganan Perkara Tanah	1 laporan					
											Kelengkapan Alat Pengamanan dan pengendalian	5 jenis					
											Laporan Hasil Pekerjaan Tenaga Non PNS Berdasarkan Beban Kerja	7 laporan					
											Laporan Penyelesaian TGR	2 laporan					
											Pemagaran	3 lokasi					
											Pemasangan plang aset	100 titik					
5	2	3	2.01	12	Konsolidasi Penyusunan Laporan Barang Milik Daerah dari SKPD	5. Reformasi birokrasi dan peningkatan kualitas pelayanan publik.	Meningkatnya kualitas pengelolaan keuangan daerah	Kota Cirebon, Semua Kecamatan, Semua Kelurahan	Opini BPK terhadap Laporan Keuangan; Tersusunnya Laporan Pertanggungjawaban Pelaksanaan APBD Kota Cirebon; Ketepatanwaktu Laporan Keuangan dan Pertanggungjawaban Pelaksanaan APBD	0; 0; tepat waktu nilai; %; tepat waktu/tidak tepat waktu	Rekonsiliasi/Laporan Konsolidasi Triwulanan, Semester dan Tahunan BMD	3 jenis	Terwujudnya Pengelolaan Barang Daerah yang akuntabel	100%	20,988,000	24,136,200	
											Rekonsiliasi/Laporan Konsolidasi Triwulanan, Semester dan Tahunan Persediaan Barang	3 jenis					

Kode					Urusan/ Bidang Urusan Pemerintahan Daerah Dan Program/ Kegiatan	Prioritas Daerah	Sasaran Daerah	Lokasi	Indikator Kinerja						Pagu Indikatif (Rp.)	Prakiraan Maju (Rp.)	Keterangan
									Capaian Program		Keluaran Kegiatan		Hasil Kegiatan				
									Tolok Ukur	Target	Tolok Ukur	Target	Tolok Ukur	Target			Prioritas Pembangunan Nasional
5	**2**	**4**			**PROGRAM PENGELOLAAN PENDAPATAN DAERAH**										**4,920,515,740**	**5,658,593,101**	
5	**2**	**4**	2.02		**Perencanaan, Pengembangan, Pengendalian dan Evaluasi Pendapatan Daerah**										**4,920,515,740**	**5,658,593,101**	
5	2	4	2.02	1	Penyusunan Kebijakan Teknis Perencanaan dan Pengembangan Pendapatan Daerah	4, Peningkatan produktivitas dan daya saing ekonomi.	Meningkatnya kualitas pengelolaan keuangan daerah	Kota Cirebon, Semua Kecamatan, Semua Kelurahan	Meningkatnya PAD	10%	Dokumen Hasil Pendataan Potensi 6 Jenis Pajak Daerah	1 Dokumen	Meningkatnya Pendapatan Asli Daerah	10%	70,155,000	80,678,250	
5	2	4	2.02	2	Penyusunan Kebijakan Tentang Intensifikasi Pajak Daerah dan Retribusi Daerah	4, Peningkatan produktivitas dan daya saing ekonomi.	Meningkatnya kualitas pengelolaan keuangan daerah	Kota Cirebon, Semua Kecamatan, Semua Kelurahan	Meningkatnya PAD	10%	Dokumen Laporan Intensifikasi dan Ekstensifikasi Sumber Pendapatan Asli Daerah	12 Dokumen	Meningkatnya Pendapatan Asli Daerah	10%	1,088,014,000	1,251,216,100	
5	2	4	2.02	5	Perumusan Kebijakan Strategi Penyuluhan dan Penyebarluasan Informasi Pajak Daerah dan Retribusi Daerah Kepada Masyarakat	4, Peningkatan produktivitas dan daya saing ekonomi.	Meningkatnya kualitas pengelolaan keuangan daerah	Kota Cirebon, Semua Kecamatan, Semua Kelurahan	Meningkatnya PAD	10%	Pemasangan Iklan Penyampaian SPPT PBB P2 dan Jatuh Tempo Pembayaran Pada Media Cetak/Elektroni	2 kali	Meningkatnya Pendapatan Asli Daerah	10%	453,845,000	521,921,750	
											Sosialisasi Pajak Daerah	1 kali					
5	2	4	2.02	7	Konsultasi dan Pendampingan Wajib Pajak dan Retribusi	4, Peningkatan produktivitas dan daya saing ekonomi.	Meningkatnya kualitas pengelolaan keuangan daerah	Kota Cirebon, Semua Kecamatan, Semua Kelurahan	Meningkatnya PAD	10%	Laporan Bulanan Pendampingan Pajak Daerah	12 Dokumen	Meningkatnya Pendapatan Asli Daerah	10%	624,756,000	718,469,400	
											Laporan Hasil Pekerjaan Tenaga Non PNS Berdasarkan Beban Kerja	12 Dokumen					
											Laporan Penagihan / Evaluasi Penerimaan Pajak Daerah	12 laporan					
5	2	4	2.02	8	Penyelenggaraan Sistem Informasi Pajak Daerah dan Retribusi Daerah	4, Peningkatan produktivitas dan daya saing ekonomi.	Meningkatnya kualitas pengelolaan keuangan daerah	Kota Cirebon, Semua Kecamatan, Semua Kelurahan	Meningkatnya PAD	10%	Laporan Bulanan Pajak Daerah	24 dokume	Meningkatnya Pendapatan Asli Daerah	10%	713,907,340	820,993,441	
											Laporan Hasil Pekerjaan Tenaga Non PNS Berdasarkan Beban Kerja	12 Dokumen					
											Pemeliharaan Jaringan dan Server (H2H PBB P2, H2H BPHTB, GIS, SISMIOP)	4 server					
											Pengembangan Aplikasi PBB dan BPHTB	2 aplikasi					
											Pengembangan/ Pemeliharaan Server Host to Host PJDL	1 Dokumen					
											Terpeliharanya/ Pengembangan Sistem GIS	1 kegiatan					
5	2	4	2.02	9	Pemeliharaan dan Pemutakhiran Basis Data Pajak Daerah dan Retribusi Daerah	4, Peningkatan produktivitas dan daya saing ekonomi.	Meningkatnya kualitas pengelolaan keuangan daerah	Kota Cirebon, Semua Kecamatan, Semua Kelurahan	Meningkatnya PAD	10%	Blanko SPPT PBB P2	82000 lembar	Meningkatnya Pendapatan Asli Daerah	10%	509,179,800	585,556,770	
											Laporan Bulanan Pajak Daerah	24 dokume					
											Laporan Hasil Pekerjaan Tenaga Non PNS Berdasarkan Beban Kerja	3 Dokumen					
											Operasi Jaring Jatuh Tempo PBB P2	1 kegiatan					
											Penyampaian SPPT PBB P2 kepada Seluruh Wajib Pajak (82.000 WP)	1 kegiatan					
											Updating Data Wajib Pajak Non Standar (WPNS) Melalui Penilaian Individual	75 WP					
											Updating Nilai ZNT/NIR se Kota Cirebon	5 kecamatan					

Kode					Urusan/ Bidang Urusan Pemerintahan Daerah Dan Program/ Kegiatan	Prioritas Daerah	Sasaran Daerah	Lokasi	Indikator Kinerja						Pagu Indikatif (Rp.)	Prakiraan Maju (Rp.)	Keterangan
									Capaian Program		Keluaran Kegiatan		Hasil Kegiatan				Prioritas Pembangunan Nasional
									Tolok Ukur	Target	Tolok Ukur	Target	Tolok Ukur	Target			
5	2	4	2.02	10	Pemeriksanaan Pajak Daerah	4, Peningkatan produktivitas dan daya saing ekonomi.	Meningkatnya kualitas pengelolaan keuangan daerah	Kota Cirebon, Semua Kecamatan, Semua Kelurahan	Meningkatnya PAD	10%	Cetak Stiker Perforasi dan Spanduk Peringatan	5000 lembar	Meningkatnya Pendapatan Asli Daerah	10%	444,581,000	511,268,150	
											Dokumen Laporan Hasil Penataan Pemasangan Reklame di 83 Ruas Jalan Kota Cirebon	12 laporan					
											Laporan Hasil Pekerjaan Tenaga Non PNS Berdasarkan Beban Kerja	3 Dokumen					
											Pemberian Reward Kepada Wajib Pajak Berprestasi dan Mitra Kerja	34 WP					
											Terpeliharanya Mesin Perforasi	2 unit					
5	2	4	2.02	11	Monitoring dan Evaluasi Pemungutan Pajak Daerah dan Retribusi Daerah	4, Peningkatan produktivitas dan daya saing ekonomi.	Meningkatnya kualitas pengelolaan keuangan daerah	Kota Cirebon, Semua Kecamatan, Semua Kelurahan	Meningkatnya PAD	10%	Dokumen Laporan Hasil Evaluasi Peneriman Pajak dan Retribusi Daerah Per Triwulan	4 Dokumen	Meningkatnya Pendapatan Asli Daerah	10%	1,016,077,600	1,168,489,240	
											Laporan Kegiatan Undian Pembayaran PBB (1 laporan)	1 Dokumen					
											Pekan Pajak Daerah dan Pemberian Reward kepada Wajib Pajak dan SKPD Terkait	1 kegiatan					
											Study Komparasi Pengelolaan BPHTB dengan PPAT/PPATS	1 kegiatan					

Tabel 5.1 Program dan Kegiatan Perangkat Daerah
Kota Cirebon
Tahun 2021

Unit Organisasi : 5.03.5.04.0.00.01.00 BADAN KEPEGAWAIAN, PENDIDIKAN DAN PELATIHAN DAERAH
Sub Unit Organisasi : 5.03.5.04.0.00.01.00 BADAN KEPEGAWAIAN, PENDIDIKAN DAN PELATIHAN DAERAH

Kode					Urusan/ Bidang Urusan Pemerintahan Daerah Dan Program/ Kegiatan	Prioritas Daerah	Sasaran Daerah	Lokasi	Indikator Kinerja						Pagu Indikatif (Rp.)	Prakiraan Maju (Rp.)	Keterangan
									Capaian Program		Keluaran Kegiatan		Hasil Kegiatan				
									Tolok Ukur	Target	Tolok Ukur	Target	Tolok Ukur	Target			Prioritas Pembangunan Nasional
5					**UNSUR PENUNJANG URUSAN PEMERINTAHAN**												
5	**3**				**KEPEGAWAIAN**										**18,245,389,642**	**20,982,198,088**	
5	**3**	**2**			**PROGRAM KEPEGAWAIAN DAERAH**										**6,305,162,850**	**7,250,937,278**	
5	**3**	**2**	2.01		**Pengelolaan Data dan Informasi ASN**										**541,038,000**	**622,193,700**	
5	3	2	2.01	1	Pengembangan Sistem Informasi Manajemen ASN dan Manajemen Naskah dan Dokumen ASN	5. Reformasi birokrasi dan peningkatan kualitas pelayanan publik.	Meningkatnya kapasitas dan kualitas SDM aparatur	Kota Cirebon, Kejaksan, Kebonbaru	Jumlah Jabatan Kosong Pimpinan Tinggi (Eselon II) pada Perangkat Daerah	3 orang	Sistem Informasi Kepegawaian yang dibangun, dipelihar, dan dikembangkan	3 Aplikasi	Terpenuhinya informasi administrasi kepegawaian ASN kota Cirebon	100.00 persen	266,038,000	305,943,700	
5	3	2	2.01	2	Pengelolaan Data, Pengangkatan dan Pemberhentian Jabatan Fungsional	5. Reformasi birokrasi dan peningkatan kualitas pelayanan publik.	Meningkatnya kapasitas dan kualitas SDM aparatur	Kota Cirebon, Kejaksan, Kebonbaru	Jumlah Jabatan Kosong Pimpinan Tinggi (Eselon II) pada Perangkat Daerah	3 orang	SK Jabatan Fungsional Tertentu	2 SK	Terpenuhinya informasi administrasi kepegawaian ASN kota Cirebon	100.00 persen	275,000,000	316,250,000	
											SK Kenaikan Pangkat Fungsional Tertentu	6 SK					
5	**3**	**2**	2.02		**Administrasi Kepegawaian**										**3,971,710,150**	**4,567,466,672**	
5	3	2	2.02	1	Penyusunan Analisis Kebutuhan, Formasi, dan Pelaksanaan Pengadaan ASN	5. Reformasi birokrasi dan peningkatan kualitas pelayanan publik.	Meningkatnya kapasitas dan kualitas SDM aparatur	Kota Cirebon, Kejaksan, Kebonbaru	Jumlah Jabatan Kosong Pimpinan Tinggi (Eselon II) pada Perangkat Daerah	3 orang	Dokumen Bezzeting dan Usulan Formasi	2 Dokumen	Terpenuhinya pengelolaan adminstrasi kepegawaian ASN kota Cirebon	100.00 persen	2,900,182,900	3,335,210,335	
											Dokumen Penetapan Persetujuan Teknis NIP Calon PPPK	1 Dokumen					
											Dokumen Penetapan Persetujuan Teknis NIP CPNS	1 Dokumen					
											Jumlah Peserta Seleksi Calon PPPK	3500 Orang					
											Jumlah Peserta Seleksi CPNS	8000 Orang					
5	3	2	2.02	3	Penyelesaian Penempatan, Pengangkatan, Mutasi, dan Kepangkatan	5. Reformasi birokrasi dan peningkatan kualitas pelayanan publik.	Meningkatnya kapasitas dan kualitas SDM aparatur	Kota Cirebon, Kejaksan, Kebonbaru	Jumlah Jabatan Kosong Pimpinan Tinggi (Eselon II) pada Perangkat Daerah	3 orang	SK Kenaikan Pangkat Struktural	4 SK	Terpenuhinya pengelolaan adminstrasi kepegawaian ASN kota Cirebon	100.00 persen	781,696,500	898,950,975	
											SK Mutasi Jabatan	4 SK					
5	3	2	2.02	4	Penyelesaian Pemberhentian dan Pemberian Pensiun	5. Reformasi birokrasi dan peningkatan kualitas pelayanan publik.	Meningkatnya kapasitas dan kualitas SDM aparatur	Kota Cirebon, Kejaksan, Kebonbaru	Jumlah Jabatan Kosong Pimpinan Tinggi (Eselon II) pada Perangkat Daerah	3 orang	Piagam Penghargaan kepada Purnabhakti	246 Piagam	Terpenuhinya pengelolaan adminstrasi kepegawaian ASN kota Cirebon	100.00 persen	248,252,750	285,490,662	
											SK Pensiun TMT April s.d. Desember 2021	246 SK					
											Usulan SK Pensiun Periode Januari s.d. Desember 2021	246 Usulan SK Pensiun					
5	3	2	2.02	7	Pengelolaan Mutasi ASN	5. Reformasi birokrasi dan peningkatan kualitas pelayanan publik.	Meningkatnya kapasitas dan kualitas SDM aparatur	Kota Cirebon, Kejaksan, Kebonbaru	Jumlah Jabatan Kosong Pimpinan Tinggi (Eselon II) pada Perangkat Daerah	3 orang	Laporan bulanan hasil seleksi mutasi antar daerah	12 Dokumen	Terpenuhinya pengelolaan adminstrasi kepegawaian ASN kota Cirebon	100.00 persen	41,578,000	47,814,700	

Kode					Urusan/ Bidang Urusan Pemerintahan Daerah Dan Program/ Kegiatan	Prioritas Daerah	Sasaran Daerah	Lokasi	Indikator Kinerja						Pagu Indikatif (Rp.)	Prakiraan Maju (Rp.)	Keterangan
									Capaian Program		Keluaran Kegiatan		Hasil Kegiatan				
									Tolok Ukur	Target	Tolok Ukur	Target	Tolok Ukur	Target			Prioritas Pembangunan Nasional
5	**3**	**2**	2.03		**Peningkatan Kapastitas ASN**										**503,022,000**	**578,475,300**	
5	3	2	2.03	1	Peningkatan Kapasitas ASN	5. Reformasi birokrasi dan peningkatan kualitas pelayanan publik.	Meningkatnya kapasitas dan kualitas SDM aparatur	Kota Cirebon, Kejaksan, Kebonbaru	Jumlah Jabatan Kosong Pimpinan Tinggi (Eselon II) pada Perangkat Daerah	3 orang	Jumlah PNS yang mengikuti Bimtek SKP	1 Dokumen	Terpenuhinya kapasitas sumber daya aparatur ASN kota Cirebon	100.00 persen	356,370,000	409,825,500	
											Laporan pelaksanaan training kecerdasan emosional dan spiritual	1 Dokumen					
5	3	2	2.03	7	Pengelolaan Pendidikan Lanjutan ASN	5. Reformasi birokrasi dan peningkatan kualitas pelayanan publik.	Meningkatnya kapasitas dan kualitas SDM aparatur	Kota Cirebon, Kejaksan, Kebonbaru	Jumlah Jabatan Kosong Pimpinan Tinggi (Eselon II) pada Perangkat Daerah	3 orang	PNS yang diberikan bantuan Tugas Belajar	2 Orang	Terpenuhinya kapasitas sumber daya aparatur ASN kota Cirebon	100.00 persen	146,652,000	168,649,800	
5	**3**	**2**	2.04		**Pengembangan Karir ASN**										**669,393,000**	**769,801,950**	
5	3	2	2.04	1	Pengembangan Karir dan Promosi ASN	5. Reformasi birokrasi dan peningkatan kualitas pelayanan publik.	Meningkatnya kapasitas dan kualitas SDM aparatur	Kota Cirebon, Kejaksan, Kebonbaru	Jumlah Jabatan Kosong Pimpinan Tinggi (Eselon II) pada Perangkat Daerah	3 orang	Dokumen Uji Kompetensi Pejabat Struktural	1 Dokumen	Terpenuhinya pedoman pengembangan karir ASN kota Cirebon	100.00 persen	669,393,000	769,801,950	
											Pedoman Teknis Pengelolaan Kepegawaian	1 Dokumen					
5	**3**	**2**	2.05		**Pembinaan ASN**										**619,999,700**	**712,999,656**	
5	3	2	2.05	2	Pengelolaan Penyelesaian Pelanggaran Disiplin ASN	5. Reformasi birokrasi dan peningkatan kualitas pelayanan publik.	Meningkatnya kapasitas dan kualitas SDM aparatur	Kota Cirebon, Kejaksan, Kebonbaru	Jumlah Jabatan Kosong Pimpinan Tinggi (Eselon II) pada Perangkat Daerah	3 orang	Jumlah kasus pelanggaran disiplin pegawai yang ditangani	13 Kasus	Terpenuhinya disiplin ASN kota Cirebon	100.00 persen	119,999,850	137,999,828	
											Jumlah kasus perceraian pegawai yang ditangani	25 Kasus					
											Jumlah PNS yang mengikuti Bimtek Penanganan Kasus	70 Orang					
5	3	2	2.05	3	Penegakkan Disiplin, Pemberian Penghargaan dan Perlindungan	5. Reformasi birokrasi dan peningkatan kualitas pelayanan publik.	Meningkatnya kapasitas dan kualitas SDM aparatur	Kota Cirebon, Kejaksan, Kebonbaru	Jumlah Jabatan Kosong Pimpinan Tinggi (Eselon II) pada Perangkat Daerah	3 orang	Jumlah pegawai yang menerima Penghargaan PNS Berprestasi	12 Orang	Terpenuhinya disiplin ASN kota Cirebon	100.00 persen	499,999,850	574,999,828	
											Jumlah Pegawai yang Menerima Penghargaan Satya Lancana	500 Orang					

Tabel 5.1 Program dan Kegiatan Perangkat Daerah
Kota Cirebon
Tahun 2021

Unit Organisasi : 5.03.5.04.0.00.01.00 BADAN KEPEGAWAIAN, PENDIDIKAN DAN PELATIHAN DAERAH
Sub Unit Organisasi : 5.03.5.04.0.00.01.00 BADAN KEPEGAWAIAN, PENDIDIKAN DAN PELATIHAN DAERAH

Kode					Urusan/ Bidang Urusan Pemerintahan Daerah Dan Program/ Kegiatan	Prioritas Daerah	Sasaran Daerah	Lokasi	Indikator Kinerja						Pagu Indikatif (Rp.)	Prakiraan Maju (Rp.)	Keterangan
									Capaian Program		Keluaran Kegiatan		Hasil Kegiatan				Prioritas Pembangunan Nasional
									Tolok Ukur	Target	Tolok Ukur	Target	Tolok Ukur	Target			
5					**UNSUR PENUNJANG URUSAN PEMERINTAHAN**												
5	**4**				**PENDIDIKAN DAN PELATIHAN**										**7,467,928,800**	**8,588,118,120**	
5	**4**	**2**			**PROGRAM PENGEMBANGAN SUMBER DAYA MANUSIA**										**7,467,928,800**	**8,588,118,120**	
5	**4**	**2**	2.01		**Pengembangan Kompetensi Teknis**										**462,928,800**	**532,368,120**	
5	4	2	2.01	3	Penyelenggaraan Pengembangan Kompetensi Teknis Umum, Inti, dan Pilihan Bagi Jabatan Administrasi Penyelenggara Urusan Pemerintahan Konkuren, Perangkat Daerah Penunjang, dan Urusan Pemerintahan Umum	5. Reformasi birokrasi dan peningkatan kualitas pelayanan publik.	Meningkatnya kapasitas dan kualitas SDM aparatur	Kota Cirebon, Kejaksan, Kebonbaru	Persentase pejabat ASN yang telah Mengikuti pendidikan dan pelatihan struktural	64,00 persen	Laporan Pelaksanaan Ujian Dinas dan Ujian Penyesuaian Kenaikan Pangkat	2 Dokumen	Terpenuhinya kebutuhan pengembangan kompetensi teknis ASN kota Cirebon	100.00 persen	462,928,800	532,368,120	
5	**4**	**2**	2.02		**Sertifikasi, Kelembagaan, Pengembangan Kompetensi Manajerial dan Fungsional**										**7,005,000,000**	**8,055,750,000**	
5	4	2	2.02	7	Penyelenggaraan Pengembangan Kompetensi Bagi Pimpinan Daerah, Jabatan Pimpinan Tinggi, Jabatan Fungsional, Kepemimpinan, dan Prajabatan	5. Reformasi birokrasi dan peningkatan kualitas pelayanan publik.	Meningkatnya kapasitas dan kualitas SDM aparatur	Kota Cirebon, Kejaksan, Kebonbaru	Persentase pejabat ASN yang telah Mengikuti pendidikan dan pelatihan struktural	64,00 persen	CPNS yang mengikuti Prajabatan	350 Orang	Terpenuhinya kebutuhan pengembangan kompetensi manajerial dan fungsional ASN kota Cirebon	100.00 persen	4,135,259,500	4,755,548,425	
											Laporan Hasil Penyelenggaraan Diklat Fungsional	3 Laporan					
											Laporan Hasil Penyelenggaraan Diklat Latsar	1 Laporan					
											Laporan Hasil Penyelenggaraan Diklat Struktural	1 Laporan					
											Laporan Hasil Penyelenggaraan Diklat Teknis	4 Laporan					
											PNS yang mengikuti Diklat Fungsional	30 Orang					
											PNS yang mengikuti Diklat Struktural	85 Orang					
											PNS yang mengikuti Diklat Teknis Tugas dan Fungsi	150 Orang					
5	4	2	2.02	7	Penyelenggaraan Pengembangan Kompetensi Bagi Pimpinan Daerah, Jabatan Pimpinan Tinggi, Jabatan Fungsional, Kepemimpinan, dan Prajabatan	5. Reformasi birokrasi dan peningkatan kualitas pelayanan publik.	Meningkatnya kapasitas dan kualitas SDM aparatur	Kota Cirebon, Kejaksan, Kebonbaru	Persentase pejabat ASN yang telah Mengikuti pendidikan dan pelatihan struktural	64,00 persen	CPNS yang mengikuti Prajabatan	350 orang	Terpenuhinya kebutuhan pengembangan kompetensi manajerial dan fungsional ASN kota Cirebon	100.00 persen	2,809,740,500	3,231,201,575	
											Laporan hasil penyelenggaraan Diklat Fungsional	1 laporan					
											Laporan hasil penyelenggaraan Diklat Latsar	1 laporan					
											Laporan hasil penyelenggaraan Diklat Struktural	1 laporan					
											Laporan hasil penyelenggaraan Diklat Teknis	4 laporan					
											PNS yang mengikuti Diklat Fungsional	30 orang					
											PNS yang mengikuti Diklat Struktural	85 orang					
											PNS yang mengikuti Diklat Teknis Tugas dan Fungsi	150 orang					

Kode					Urusan/ Bidang Urusan Pemerintahan Daerah Dan Program/ Kegiatan	Prioritas Daerah	Sasaran Daerah	Lokasi	Indikator Kinerja						Pagu Indikatif (Rp.)	Prakiraan Maju (Rp.)	Keterangan
									Capaian Program		Keluaran Kegiatan		Hasil Kegiatan				Prioritas Pembangunan Nasional
									Tolok Ukur	Target	Tolok Ukur	Target	Tolok Ukur	Target			
5	4	2	2.02	8	Pembinaan, Pengoordinasian, Fasilitasi, Pemantauan, Evaluasi, dan Pelaporan Pelaksanaan Sertifikasi, Pengelolaan Kelembagaan dan Tenaga Pengembang Kompetensi, Pengelolaan Sumber Belajar, dan Kerjasama, Serta Pengembangan Kompetensi Pimpinan Daerah, Jabatan Pimpinan Tinggi, Kepemimpinan, dan Prajabatan	5. Reformasi birokrasi dan peningkatan kualitas pelayanan publik.	Meningkatnya kapasitas dan kualitas SDM aparatur	Kota Cirebon, Kejaksan, Kebonbaru	Persentase pejabat ASN yang telah Mengikuti pendidikan dan pelatihan struktural	64,00 persen	Laporan semester pemantauan dan evaluasi Diklat	2 dokumen	Terpenuhinya kebutuhan pengembangan kompetensi manajerial dan fungsional ASN kota Cirebon	100.00 persen	60,000,000	69,000,000	

Tabel 5.1 Program dan Kegiatan Perangkat Daerah
Kota Cirebon
Tahun 2021

Unit Organisasi : 5.01.5.05.0.00.01.00 BADAN PERENCANAAN PEMBANGUNAN, PENELITIAN DAN PENGEMBANGAN DAERAH
Sub Unit Organisasi : 5.01.5.05.0.00.01.00 BADAN PERENCANAAN PEMBANGUNAN, PENELITIAN DAN PENGEMBANGAN DAERAH

Kode					Urusan/ Bidang Urusan Pemerintahan Daerah Dan Program/ Kegiatan	Prioritas Daerah	Sasaran Daerah	Lokasi	Indikator Kinerja						Pagu Indikatif (Rp.)	Prakiraan Maju (Rp.)	Keterangan
									Capaian Program		Keluaran Kegiatan		Hasil Kegiatan				
									Tolok Ukur	Target	Tolok Ukur	Target	Tolok Ukur	Target			Prioritas Pembangunan Nasional
5					**UNSUR PENUNJANG URUSAN PEMERINTAHAN**												
5	**5**				**PENELITIAN DAN PENGEMBANGAN**										**2,075,332,336**	**2,386,632,187**	
5	**5**	**2**			**PROGRAM PENELITIAN DAN PENGEMBANGAN DAERAH**										**2,075,332,336**	**2,386,632,187**	
5	**5**	**2**	2.01		**Penelitian dan Pengembangan Bidang Penyelenggaraan Pemerintahan dan Pengkajian Peraturan**										**626,367,486**	**720,322,609**	
5	5	2	2.01	1	Fasilitasi, Pelaksanaan dan Evaluasi Penelitian dan Pengembangan Bidang Penyelenggaraan Otonomi Daerah	5. Reformasi birokrasi dan peningkatan kualitas pelayanan publik.	Meningkatnya kualitas penelitian dan pengembangan daerah.	Kota Cirebon, Semua Kecamatan, Semua Kelurahan	Rekomendasi yang menjadi bahan penyusunan kebijakan bidang tata kelola pemerintahan dan kebijakan publik	3 dokumen	Dokumen Kajian Fasilitasi, Pelaksanaan dan Evaluasi Penelitian dan Pengembangan Bidang Penyelenggaraan Otonomi Daerah	1 Dokumen	Bahan rekomendasi penyusunan kebijakan Bidang Penyelenggaraan Pemerintahan dan Pengkajian Peraturan	6 Jenis	70,000,000	80,500,000	
5	5	2	2.01	2	Fasilitasi, Pelaksanaan dan Evaluasi Penelitian dan Pengembangan Bidang Pemerintahan Umum	5. Reformasi birokrasi dan peningkatan kualitas pelayanan publik.	Meningkatnya kualitas penelitian dan pengembangan daerah.	Kota Cirebon, Semua Kecamatan, Semua Kelurahan	Rekomendasi yang menjadi bahan penyusunan kebijakan bidang tata kelola pemerintahan dan kebijakan publik	3 dokumen	Dokumen Kajian bidang Penyelenggaraan Pemerintahan dan Pengkajian Peraturan	1 dokumen	Bahan rekomendasi penyusunan kebijakan Bidang Penyelenggaraan Pemerintahan dan Pengkajian Peraturan	6 Jenis	79,367,534	91,272,664	
5	5	2	2.01	3	Fasilitasi, Pelaksanaan dan Evaluasi Penelitian dan Pengembangan Bidang Kelembagaan dan Ketatalaksanaan	5. Reformasi birokrasi dan peningkatan kualitas pelayanan publik.	Meningkatnya kualitas penelitian dan pengembangan daerah.	Semua Kabupaten/Kota, Semua Kecamatan, Semua Kelurahan	Rekomendasi yang menjadi bahan penyusunan kebijakan bidang tata kelola pemerintahan dan kebijakan publik	3 dokumen	Dokumen Rapat Majelis Pertimbangan Kelitbangan	1 Dokumen	Bahan rekomendasi penyusunan kebijakan Bidang Penyelenggaraan Pemerintahan dan Pengkajian Peraturan	6 Jenis	215,000,000	247,250,000	
											Dokumen Rapat Tim Pengendali Mutu Kelitbangan	1 Dokumen					
5	5	2	2.01	6	Fasilitasi, Pelaksanaan dan Evaluasi Penelitian dan Pengembangan Bidang Ketertiban dan Ketentraman Umum dan Perlindungan Masyarakat	5. Reformasi birokrasi dan peningkatan kualitas pelayanan publik.	Meningkatnya kualitas penelitian dan pengembangan daerah.	Kota Cirebon, Semua Kecamatan, Semua Kelurahan	Rekomendasi yang menjadi bahan penyusunan kebijakan bidang tata kelola pemerintahan dan kebijakan publik	3 dokumen	Dokumen Kajian Fasilitasi, Pelaksanaan dan Evaluasi Penelitian dan Pengembangan Bidang Ketertiban dan Ketentraman Umum dan Perlindungan Masyarakat	1 Dokumen	Bahan rekomendasi penyusunan kebijakan Bidang Penyelenggaraan Pemerintahan dan Pengkajian Peraturan	6 Jenis	99,999,968	114,999,963	
5	5	2	2.01	12	Pengelolaan Data Kelitbangan dan Peraturan	5. Reformasi birokrasi dan peningkatan kualitas pelayanan publik.	Meningkatnya kualitas penelitian dan pengembangan daerah.	Kota Cirebon, Semua Kecamatan, Semua Kelurahan	Rekomendasi yang menjadi bahan penyusunan kebijakan bidang tata kelola pemerintahan dan kebijakan publik	3 dokumen	Dokumen Pengelolaan Data Kelitbangan dan Peraturan	2 Dokumen	Bahan rekomendasi penyusunan kebijakan Bidang Penyelenggaraan Pemerintahan dan Pengkajian Peraturan	6 Jenis	99,999,984	114,999,982	
5	5	2	2.01	14	Fasilitasi dan Evaluasi Pelaksanaan Kegiatan Data dan Pengkajian Peraturan	5. Reformasi birokrasi dan peningkatan kualitas pelayanan publik.	Meningkatnya kualitas penelitian dan pengembangan daerah.	Kota Cirebon, Semua Kecamatan, Semua Kelurahan	Rekomendasi yang menjadi bahan penyusunan kebijakan bidang tata kelola pemerintahan dan kebijakan publik	3 dokumen	Kajian Fasilitasi dan Evaluasi Pelaksanaan Kegiatan Data Pengkajian Peraturan	1 Dokumen	Bahan rekomendasi penyusunan kebijakan Bidang Penyelenggaraan Pemerintahan dan Pengkajian Peraturan	6 Jenis	62,000,000	71,300,000	
5	**5**	**2**	2.02		**Penelitian dan Pengembangan Bidang Sosial dan Kependudukan**										**249,469,932**	**286,890,422**	
5	5	2	2.02	1	Penelitian dan Pengembangan Bidang Aspek-Aspek Sosial	5. Reformasi birokrasi dan peningkatan kualitas pelayanan publik.	Meningkatnya kualitas penelitian dan pengembangan daerah.	Kota Cirebon, Semua Kecamatan, Semua Kelurahan	Rekomendasi yang menjadi bahan penyusunan kebijakan bidang tata kelola pemerintahan dan kebijakan publik	3 dokumen	Dokumen Kajian aspek-aspek Sosial	1 dokumen	Bahan rekomendasi penyusunan kebijakan Bidang Sosial dan Kependudukan	3 Jenis	74,470,000	85,640,500	
5	5	2	2.02	5	Penelitian dan Pengembangan Pariwisata	5. Reformasi birokrasi dan peningkatan kualitas pelayanan publik.	Meningkatnya kualitas penelitian dan pengembangan daerah.	Kota Cirebon, Semua Kecamatan, Semua Kelurahan	Rekomendasi yang menjadi bahan penyusunan kebijakan bidang tata kelola pemerintahan dan kebijakan publik	3 dokumen	Dokumen Kajian Penelitian dan Pengembangan Pariwisata	1 Dokumen	Bahan rekomendasi penyusunan kebijakan Bidang Sosial dan Kependudukan	3 Jenis	124,999,932	143,749,922	
5	5	2	2.02	10	Penelitian dan Pengembangan Partisipasi Masyarakat	5. Reformasi birokrasi dan peningkatan kualitas pelayanan publik.	Meningkatnya kualitas penelitian dan pengembangan daerah.	Kota Cirebon, Semua Kecamatan, Semua Kelurahan	Rekomendasi yang menjadi bahan penyusunan kebijakan bidang tata kelola pemerintahan dan kebijakan publik	3 dokumen	Dokumen Kajian Penelitian dan Pengembangan Partisipasi Masyarakat	1 Dokumen	Bahan rekomendasi penyusunan kebijakan Bidang Sosial dan Kependudukan	3 Jenis	50,000,000	57,500,000	

Kode					Urusan/ Bidang Urusan Pemerintahan Daerah Dan Program/ Kegiatan	Prioritas Daerah	Sasaran Daerah	Lokasi	Indikator Kinerja						Pagu Indikatif (Rp.)	Prakiraan Maju (Rp.)	Keterangan
									Capaian Program		Keluaran Kegiatan		Hasil Kegiatan				
									Tolok Ukur	Target	Tolok Ukur	Target	Tolok Ukur	Target			Prioritas Pembangunan Nasional
5	**5**	**2**	2.03		**Penelitian dan Pengembangan Bidang Ekonomi dan Pembangunan**										**574,996,534**	**661,246,014**	
5	5	2	2.03	2	Penelitian dan Pengembangan Perindustrian dan Perdagangan	5. Reformasi birokrasi dan peningkatan kualitas pelayanan publik.	Meningkatnya kualitas penelitian dan pengembangan daerah.	Kota Cirebon, Semua Kecamatan, Semua Kelurahan	Rekomendasi yang menjadi bahan penyusunan kebijakan bidang tata kelola pemerintahan dan kebijakan publik	3 dokumen	Dokumen Kajian Penelitian dan Pengembangan Perindustrian dan Perdagangan	1 Dokumen	Bahan rekomendasi penyusunan kebijakan Bidang Ekonomi dan Pembangunan	4 Jenis	80,000,000	92,000,000	
5	5	2	2.03	3	Penelitian dan Pengembangan Badan Usaha Milik Daerah	5. Reformasi birokrasi dan peningkatan kualitas pelayanan publik.	Meningkatnya kualitas penelitian dan pengembangan daerah.	Kota Cirebon, Semua Kecamatan, Semua Kelurahan	Rekomendasi yang menjadi bahan penyusunan kebijakan bidang tata kelola pemerintahan dan kebijakan publik	3 dokumen	Dokumen Kajian Penelitian dan Pengembangan Badan Usaha Milik Daerah	1 Dokumen	Bahan rekomendasi penyusunan kebijakan Bidang Ekonomi dan Pembangunan	4 Jenis	80,000,000	92,000,000	
5	5	2	2.03	9	Penelitian dan Pengembangan Pekerjaan Umum	5. Reformasi birokrasi dan peningkatan kualitas pelayanan publik.	Meningkatnya kualitas penelitian dan pengembangan daerah.	Kota Cirebon, Semua Kecamatan, Semua Kelurahan	Rekomendasi yang menjadi bahan penyusunan kebijakan bidang tata kelola pemerintahan dan kebijakan publik	3 dokumen	Dokumen Kajian bidang Pekerjaan Umum	2 dokumen	Bahan rekomendasi penyusunan kebijakan Bidang Ekonomi dan Pembangunan	4 Jenis	249,997,034	287,496,589	
5	5	2	2.03	11	Penelitian dan Pengembangan Perumahan dan Kawasan Permukiman	5. Reformasi birokrasi dan peningkatan kualitas pelayanan publik.	Meningkatnya kualitas penelitian dan pengembangan daerah.	Kota Cirebon, Semua Kecamatan, Semua Kelurahan	Rekomendasi yang menjadi bahan penyusunan kebijakan bidang tata kelola pemerintahan dan kebijakan publik	3 dokumen	Dokumen Kajian bidang Perumahan dan Kawasan Permukiman	1 dokumen	Bahan rekomendasi penyusunan kebijakan Bidang Ekonomi dan Pembangunan	4 Jenis	164,999,500	189,749,425	
5	**5**	**2**	2.04		**Pengembangan Inovasi dan Teknologi**										**624,498,384**	**718,173,142**	
5	5	2	2.04	1	Penelitian, Pengembangan, dan Perekayasaan di Bidang Teknologi dan Inovasi	5. Reformasi birokrasi dan peningkatan kualitas pelayanan publik.	Meningkatnya kualitas penelitian dan pengembangan daerah.	Kota Cirebon, Semua Kecamatan, Semua Kelurahan	Rekomendasi yang menjadi bahan penyusunan kebijakan bidang tata kelola pemerintahan dan kebijakan publik	3 dokumen	Dokumen penyusunan Indeks Daya Saing Daerah	1 dokumen	Bahan pengembangan inovasi dan teknologi	4 Jenis	269,983,134	310,480,604	
											Dokumen Penyusunan Indeks Inovasi Daerah	1 Dokumen					
											Kajian penyusunan Sistem inovasi Daerah (SIDa)	1 Dokumen					
											Pelaksanaan Pekan Inovasi Daerah	1 dokumen					
5	5	2	2.04	3	Diseminasi Jenis, Prosedur dan Metode Penyelenggaraan Pemerintahan Daerah Yang Bersifat Inovatif	5. Reformasi birokrasi dan peningkatan kualitas pelayanan publik.	Meningkatnya kualitas penelitian dan pengembangan daerah.	Kota Cirebon, Semua Kecamatan, Semua Kelurahan	Rekomendasi yang menjadi bahan penyusunan kebijakan bidang tata kelola pemerintahan dan kebijakan publik	3 dokumen	Dokumen Hasil Lomba Karya Tulis Ilmiah	1 Dokumen	Bahan pengembangan inovasi dan teknologi	4 Jenis	132,883,000	152,815,450	
5	5	2	2.04	4	Sosialisasi dan Diseminasi Hasil-Hasil Kelitbangan	5. Reformasi birokrasi dan peningkatan kualitas pelayanan publik.	Meningkatnya kualitas penelitian dan pengembangan daerah.	Kota Cirebon, Semua Kecamatan, Semua Kelurahan	Rekomendasi yang menjadi bahan penyusunan kebijakan bidang tata kelola pemerintahan dan kebijakan publik	3 dokumen	Dokumen Sosialisasi dan Diseminasi Hasil-Hasil Kelitbangan	2 Dokumen	Bahan pengembangan inovasi dan teknologi	4 Jenis	122,029,250	140,333,638	
5	5	2	2.04	5	Fasilitasi Hak Kekayaan Intelektual	5. Reformasi birokrasi dan peningkatan kualitas pelayanan publik.	Meningkatnya kualitas penelitian dan pengembangan daerah.	Kota Cirebon, Semua Kecamatan, Semua Kelurahan	Rekomendasi yang menjadi bahan penyusunan kebijakan bidang tata kelola pemerintahan dan kebijakan publik	3 dokumen	Dokumen Fasilitasi Hak Kekayaan Intelektual	1 Dokumen	Bahan pengembangan inovasi dan teknologi	4 Jenis	99,603,000	114,543,450	

UNSUR PENGAWASAN URUSAN PEMERINTAHAN

Tabel 5.1 Program dan Kegiatan Perangkat Daerah
Kota Cirebon
Tahun 2021

Unit Organisasi : 6.01.0.00.0.00.01.00 INSPEKTORAT DAERAH
Sub Unit Organisasi : 6.01.0.00.0.00.01.00 INSPEKTORAT DAERAH

Kode					Urusan/ Bidang Urusan Pemerintahan Daerah Dan Program/ Kegiatan	Prioritas Daerah	Sasaran Daerah	Lokasi	Indikator Kinerja						Pagu Indikatif (Rp.)	Prakiraan Maju (Rp.)	Keterangan
									Capaian Program		Keluaran Kegiatan		Hasil Kegiatan				
									Tolok Ukur	Target	Tolok Ukur	Target	Tolok Ukur	Target			Prioritas Pembangunan Nasional
6					**UNSUR PENGAWASAN URUSAN PEMERINTAHAN**												
6	**1**				**INSPEKTORAT DAERAH**										**18,888,604,281**	**21,721,894,921**	
6	**1**	**2**			**PROGRAM PENYELENGGARAAN PENGAWASAN**										**2,609,707,700**	**3,001,163,854**	
6	**1**	**2**	2.01		**Penyelenggaraan Pengawasan Internal**										**2,291,027,700**	**2,634,681,854**	
6	1	2	2.01	1	Audit Kinerja dan Keuangan	5. Reformasi birokrasi dan peningkatan kualitas pelayanan publik.	Meningkatnya maturitas SPIP	Kota Cirebon, Semua Kecamatan, Semua Kelurahan	Meningkatnya penyelesaian tindak lanjut pemeriksaan	70 persen	Laporan Hasil Pemeriksaan Pengawasan Internal	144 Dokumen	Prosentase Penyelesaian tindak lanjut hasil pemeriksaan	70%	1,043,575,000	1,200,111,250	
6	1	2	2.01	2	Review Kinerja dan Keuangan	5. Reformasi birokrasi dan peningkatan kualitas pelayanan publik.	Meningkatnya maturitas SPIP	Kota Cirebon, Semua Kecamatan, Semua Kelurahan	Meningkatnya penyelesaian tindak lanjut pemeriksaan	70 persen	Dokumen Evaluasi Zona Integritas (ZI) di Lingkungan Pemerintah Kota Cirebon	1 Dokumen	Prosentase Penyelesaian tindak lanjut hasil pemeriksaan	70%	394,233,850	453,368,927	
											Dokumen penilaian reformasi birokrasi	1 Dokumen					
											Inventarisasi Temuan Hasil Pengawasan	1 Dokumen					
											Laporan hasil reviu laporan keuangan daerah 2020	1 Dokumen					
											Reviu KUA PPAS 2022	1 Dokumen					
											Reviu KUA PPAS Perubahan 2021	1 Dokumen					
											Reviu LPPD Tahun 2020	1 Dokumen					
											Reviu Penyerapan Anggaran Pemerintah Kota Cirebon 2021	1 Dokumen					
											Reviu Renja 2022	1 Dokumen					
											Reviu Renja Perubahan 2021	1 Dokumen					
											Reviu RKA 2022	1 Dokumen					
											Reviu RKA Perubahan 2021	1 Dokumen					
											Reviu RKPD 2022	1 Dokumen					
											Reviu RKPD Perubahan 2021	1 Dokumen					
6	1	2	2.01	3	Pemantauan Kinerja dan Keuangan	5. Reformasi birokrasi dan peningkatan kualitas pelayanan publik.	Meningkatnya maturitas SPIP	Kota Cirebon, Semua Kecamatan, Semua Kelurahan	Meningkatnya penyelesaian tindak lanjut pemeriksaan	70 persen	Dokumen Tindak Lanjut	1 Dokumen	Prosentase Penyelesaian tindak lanjut hasil pemeriksaan	70%	427,567,000	491,702,050	
											Evaluasi Berkala Hasil Pemeriksaan	1 Dokumen					
											Laporan Hasil Kegiatan Peningkatan Kapabilitas APIP	1 Dokumen					
											Laporan Hasil Reviu LAKIP Kota	1 Dokumen					
											Laporan Satuan Tugas Sistem Pengendalian Intern Pemerintah	1 Dokumen					
6	1	2	2.01	4	Evaluasi Kinerja dan Keuangan	5. Reformasi birokrasi dan peningkatan kualitas pelayanan publik.	Meningkatnya maturitas SPIP	Kota Cirebon, Semua Kecamatan, Semua Kelurahan	Meningkatnya penyelesaian tindak lanjut pemeriksaan	70 persen	Dokumen Ikhtisar Hasil Pengawasan	1 Dokumen	Prosentase Penyelesaian tindak lanjut hasil pemeriksaan	70%	425,651,850	489,499,627	
											Laporan Hasil Evaluasi SAKIP Perangkat Daerah se Kota Cirebon	1 Dokumen					
											Laporan Self Asessment Sistem Pengendalian Intern Pemerintah	1 Dokumen					
											Rapat Koordinasi Pengawasan	1 Dokumen					

Kode					Urusan/ Bidang Urusan Pemerintahan Daerah Dan Program/ Kegiatan	Prioritas Daerah	Sasaran Daerah	Lokasi	Indikator Kinerja						Pagu Indikatif (Rp.)	Prakiraan Maju (Rp.)	Keterangan
									Capaian Program		Keluaran Kegiatan		Hasil Kegiatan				Prioritas Pembangunan Nasional
									Tolok Ukur	Target	Tolok Ukur	Target	Tolok Ukur	Target			
6	**1**	**2**	2.02		**Penyelenggaraan Pengawasan Dengan Tujuan Tertentu**										**318,680,000**	**366,482,000**	
6	1	2	2.02	1	Audit Kinerja dan Keuangan	5. Reformasi birokrasi dan peningkatan kualitas pelayanan publik.	Meningkatnya maturitas SPIP	Kota Cirebon, Semua Kecamatan, Semua Kelurahan	Meningkatnya penyelesaian tindak lanjut pemeriksaan	70 persen	Laporan Hasil Pemeriksaan Pengawasan Tujuan Tertentu	28 Dokumen	Tersedianya Laporan Hasil Pemeriksaan Pengawasan Tujuan Tertentu	100%	283,680,000	326,232,000	
6	1	2	2.02	2	Review Kinerja dan Keuangan	5. Reformasi birokrasi dan peningkatan kualitas pelayanan publik.	Meningkatnya maturitas SPIP	Kota Cirebon, Semua Kecamatan, Semua Kelurahan	Meningkatnya penyelesaian tindak lanjut pemeriksaan	70 persen	Review DAK Fisik	1 Dokumen	Tersedianya Laporan Hasil Pemeriksaan Pengawasan Tujuan Tertentu	100%	35,000,000	40,250,000	
6	**1**	**3**			**PROGRAM PERUMUSAN KEBIJAKAN, PENDAMPINGAN DAN ASISTENSI**										**1,294,043,000**	**1,488,149,450**	
6	**1**	**3**	2.01		**Perumusan Kebijakan Teknis di Bidang Pengawasan Dan Fasilitasi Pengawasan**										**19,803,000**	**22,773,450**	
6	1	3	2.01	1	Perumusan Kebijakan Teknis di Bidang Pengawasan	5. Reformasi birokrasi dan peningkatan kualitas pelayanan publik.	Meningkatnya maturitas SPIP	Kota Cirebon, Semua Kecamatan, Semua Kelurahan	Kasus pengaduan yang ditindaklanjuti	100 Persen	Dokumen Pedoman dan SOP Pengawasan pada Inspektorat	1 Dokumen	Tersedianya Pedoman Pengawasan	100%	19,803,000	22,773,450	
6	**1**	**3**	2.02		**Asistensi dan Pendampingan**										**1,274,240,000**	**1,465,376,000**	
6	1	3	2.02	1	Tindak Lanjut Pengaduan Masyarakat	5. Reformasi birokrasi dan peningkatan kualitas pelayanan publik.	Meningkatnya maturitas SPIP	Kota Cirebon, Semua Kecamatan, Semua Kelurahan	Kasus pengaduan yang ditindaklanjuti	100 Persen	Laporan Hasil Pemeriksaan Khusus	1 Dokumen	Tersedianya Laporan Hasil Asistensi dan Pendampingan	100%	281,700,000	323,955,000	
6	1	3	2.02	2	Asistensi dan Pendampingan	5. Reformasi birokrasi dan peningkatan kualitas pelayanan publik.	Meningkatnya maturitas SPIP	Kota Cirebon, Semua Kecamatan, Semua Kelurahan	Kasus pengaduan yang ditindaklanjuti	100 Persen	Dokumen pajak-pajak pribadi dan sosialisasi LP2P dan LHKASN	2 Dokumen	Tersedianya Laporan Hasil Asistensi dan Pendampingan	100%	992,540,000	1,141,421,000	
											Laporan Kerjasama Pemeriksaan	1 Dokumen					
											Laporan Perkembangan Rencana Aksi KORSUPGAH	1 Dokumen					
											Sosialisasi LP2P dan LHKASN	2 Dokumen					

UNSUR KEWILAYAHAN

Tabel 5.1 Program dan Kegiatan Perangkat Daerah
Kota Cirebon
Tahun 2021

Unit Organisasi : 7.01.0.00.0.00.01.00 KECAMATAN KEJAKSAN
Sub Unit Organisasi : 7.01.0.00.0.00.01.00 KECAMATAN KEJAKSAN

Kode					Urusan/ Bidang Urusan Pemerintahan Daerah Dan Program/ Kegiatan	Prioritas Daerah	Sasaran Daerah	Lokasi	Indikator Kinerja						Pagu Indikatif (Rp.)	Prakiraan Maju (Rp.)	Keterangan
									Capaian Program		Keluaran Kegiatan		Hasil Kegiatan				
									Tolok Ukur	Target	Tolok Ukur	Target	Tolok Ukur	Target			Prioritas Pembangunan Nasional
7					**UNSUR KEWILAYAHAN**												
7	**1**				**KECAMATAN**										**18,066,560,395**	**20,776,544,453**	
7	**1**	**2**			**PROGRAM PENYELENGGARAAN PEMERINTAHAN DAN PELAYANAN PUBLIK**										**392,721,650**	**451,629,897**	
7	**1**	**2**	2.01		**Koordinasi Penyelenggaraan Kegiatan Pemerintahan di Tingkat Kecamatan**										**392,721,650**	**451,629,897**	
7	1	2	2.01	2	Peningkatan Efektifitas Kegiatan Pemerintahan di Tingkat Kecamatan	2. Akselerasi pertumbuhan dan pemerataan pembangunan berkelanjutan.	Meningkatnya Kualitas Pemberdayaan Masyarakat Kecamatan/Kelurahan	Kota Cirebon, Kejaksan, Semua Kelurahan	Pengelolaan Kegiatan Pemerintahan dan Pelayanan Masyarakat	100 Persen	Fasilitasi Lomba 10 Program PKK tingkat Kota		Terpenuhinya pembangunan sarana dan prasarana, pemberdayaan dan pelayanan publik	100%	392,721,650	451,629,897	
											Fasilitasi lomba Kampung Siaga (Kamsi) Tingkat Kota						
											Fasilitasi Posyandu Tingkat Kota						
											Forum Peduli Sungai Pantai						
											Kegiatan Rutin PKK						
											Lomba 10 Program PKK						
											Lomba Dasawisma						
											lomba k3						
											Lomba/ Pembinaan MTQ						
											Lomba/ Pembinaan Posyandu						
											Pelatihan tutor PAUD						
											Pembinaan/ Monitoring Koperasi						
											Pembinaan/ Monitoring UMKM						
											Pencanangan Hari Kesatuan Gerak PKK (Kesrak)						
											Peringatan Hari Keluarga Nasional (Harganas)						
											Rakor Kecamatan Sehat						
											Rakor Posyandu						
											Rakor UKS						
											Sosialisasi pelunasan PBB atau PKB						
7	**1**	**3**			**PROGRAM PEMBERDAYAAN MASYARAKAT DESA DAN KELURAHAN**										**9,149,655,559**	**10,522,103,893**	
7	**1**	**3**	2.02		**Kegiatan Pemberdayaan Kelurahan**										**9,149,655,559**	**10,522,103,893**	
7	1	3	2.02	1	Peningkatan partisipasi masyarakat dalam forum musyawarah perencanaan pembangunan di kelurahan	2. Akselerasi pertumbuhan dan pemerataan pembangunan berkelanjutan.	Meningkatnya kualitas sumber daya manusia kecamatan	Kota Cirebon, Kejaksan, Kejaksan	Kelurahan Swasembada Mula	0 kelurahan	Terselenggaranya musbangkel kejaksan	85 Orang	Terpenuhinya pelaksanaan pemberdayaan masyarakat	100%	30,000,000	34,500,000	
7	1	3	2.02	1	Peningkatan partisipasi masyarakat dalam forum musyawarah perencanaan pembangunan di kelurahan	2. Akselerasi pertumbuhan dan pemerataan pembangunan	Meningkatnya kualitas sumber daya manusia kecamatan	Kota Cirebon, Kejaksan, Kebonbaru	Kelurahan Swasembada Mula	0 kelurahan	Musbangkel th.2021 untuk perencanaan 2022 Pra Musbangkel Rembuk Warga	1 Dokumen 1 Dokumen 7 RW	Terpenuhinya pelaksanaan pemberdayaan masyarakat	100%	26,042,300	29,948,645	
7	1	3	2.02	1	Peningkatan partisipasi masyarakat dalam forum musyawarah perencanaan pembangunan di kelurahan	2. Akselerasi pertumbuhan dan pemerataan pembangunan berkelanjutan.	Meningkatnya kualitas sumber daya manusia kecamatan	Kota Cirebon, Kejaksan, Kesenden	Kelurahan Swasembada Mula	0 kelurahan	Terlaksnanya Musyawarah Pembangunan Kelurahan TA 2021	1 Dokumen	Terpenuhinya pelaksanaan pemberdayaan masyarakat	100%	27,335,000	31,435,250	

Kode					Urusan/ Bidang Urusan Pemerintahan Daerah Dan Program/ Kegiatan	Prioritas Daerah	Sasaran Daerah	Lokasi	Indikator Kinerja						Pagu Indikatif (Rp.)	Prakiraan Maju (Rp.)	Keterangan
									Capaian Program		Keluaran Kegiatan		Hasil Kegiatan				Prioritas Pembangunan Nasional
									Tolok Ukur	Target	Tolok Ukur	Target	Tolok Ukur	Target			
7	1	3	2.02	1	Peningkatan partisipasi masyarakat dalam forum musyawarah perencanaan pembangunan di kelurahan	2. Akselerasi pertumbuhan dan pemerataan pembangunan berkelanjutan.	Meningkatnya kualitas sumber daya manusia kecamatan	Kota Cirebon, Kejaksan, Sukapura	Kelurahan Swasembada Mula	0 kelurahan	Kegiatan Musrenbang Kelurahan Sukapura	10 RW	Terpenuhinya pelaksanaan pemberdayaan masyarakat	100%	32,000,000	36,800,000	
7	1	3	2.02	2	Pembangunan Sarana dan Prasarana Kelurahan	2. Akselerasi pertumbuhan dan pemerataan pembangunan berkelanjutan.	Meningkatnya kualitas sumber daya manusia kecamatan	Kota Cirebon, Kejaksan, Kejaksan	Kelurahan Swasembada Mula	0 kelurahan	Terlaksananya pembangunan sarana dan prasana di Kelurahan Kejaksan	7 RW	Terpenuhinya pelaksanaan pemberdayaan masyarakat	100%	508,749,232	585,061,617	
7	1	3	2.02	2	Pembangunan Sarana dan Prasarana Kelurahan	2. Akselerasi pertumbuhan dan pemerataan pembangunan berkelanjutan.	Meningkatnya kualitas sumber daya manusia kecamatan	Kota Cirebon, Kejaksan, Semua Kelurahan	Kelurahan Swasembada Mula	0 kelurahan	Hotmix Deket Tower Rw.2 Rt.5	1 kegiatan	Terpenuhinya pelaksanaan pemberdayaan masyarakat	100%	978,433,544	1,125,198,576	
											Hotmix Gg.Empang 1 Rw.3 Rt.5 sd. 7	1 kegiatan					
											Hotmix Gg.Tajug Rw.4 Rt.3	1 kegiatan					
											Hotmix JL Baru Rw.3 Rt.2	1 kegiatan					
											HOTMIX Jl.Suratno II Rw.2 Rt.1	1 kegiatan					
											Mural Rw.1 sd. 3	1 kegiatan					
											Pebaikan saluran air Gg.Batas Rw.1 Rt.4	1 kegiatan					
											Pembuatan atap bapermas RW 03	1 kegiatan					
											Pembuatan gapura Gg.III Rw.5	1 kegiatan					
											Pembuatan gapura Gg.Ketandan Rw.5 Rt.4	1 kegiatan					
											Pembuatan Pergola Gg.Empang	1 kegiatan					
											Pembuatan plang nama gang Rw.5 Rt.2 dan 3	1 kegiatan					
											Pembuatan plat dueker Gg.Belpagas Rw.7	1 kegiatan					
											Pembuatan Plat dueker Gg.Purnama Rw.1 Rt.3	1 kegiatan					
											Pembuatan plat dueker Jl.Moh.Toha Rw.4 Rt.1 dan	1 kegiatan					
											Pembuatan plat duekr Rw.2 Rt.1 dan 2	1 kegiatan					
											Pengadaan layak anak PAUD Rw.1 Rt.4	1 kegiatan					
											Pengadaan mobil siaga	1 kegiatan					
											Pengadaan pergola di Rw.1,2,4,5,6 dan 7	1 kegiatan					
											Pengaspalan Gg.Belpagas Rw.7 Rt.2	1 kegiatan					
											Pengaspalan Rw.4 samping RS.Sumber Kasih	1 kegiatan					
											Pengaspalan Tanda Barat III Rw.6 Rt.1 sd.4	1 kegiatan					
											Pengerukan kali romusa Rw.1 sd. 3	1 kegiatan					
											Pengerukan saluran air Rt.1 sd. 7	1 kegiatan					
											Pengurasan saluran air Gg.Radimin Rw.6 Rt.1 sd. 6	1 kegiatan					
											Senderan kali Jl.suratno	1 kegiatan					

Kode					Urusan/ Bidang Urusan Pemerintahan Daerah Dan Program/ Kegiatan	Prioritas Daerah	Sasaran Daerah	Lokasi	Indikator Kinerja						Pagu Indikatif (Rp.)	Prakiraan Maju (Rp.)	Keterangan
									Capaian Program		Keluaran Kegiatan		Hasil Kegiatan				Prioritas Pembangunan Nasional
									Tolok Ukur	Target	Tolok Ukur	Target	Tolok Ukur	Target			
7	1	3	2.02	2	Pembangunan Sarana dan Prasarana Kelurahan	1, Peningkatan kesejahteraan dan kualitas Sumber Daya Manusia.	Meningkatnya kualitas sumber daya manusia kecamatan	Kota Cirebon, Kejaksan, Kesenden	Kelurahan Swasembada Mula	0 kelurahan	Terlaksananya peningkatan sarana dan prasana di lingkungan Kelurahan Kesenden	11 Dokumen	Terpenuhinya pelaksanaan pemberdayaan masyarakat	100%	1,722,700,414	1,981,105,476	
7	1	3	2.02	2	Pembangunan Sarana dan Prasarana Kelurahan	2. Akselerasi pertumbuhan dan pemerataan pembangunan berkelanjutan.	Meningkatnya kualitas sumber daya manusia kecamatan	Kota Cirebon, Kejaksan, Sukapura	Kelurahan Swasembada Mula	0 kelurahan	Gedung Serbaguna Posyandu dan Posbindu Rt.04 / RW.02 (DAU)	1 Kegiatan	Terpenuhinya pelaksanaan pemberdayaan masyarakat	100%	1,812,618,869	2,084,511,699	
											Kegiatan Bersih Kali Sigujeg RW.03,04,05,07 & 08	1 Kegiatan					
											Kegiatan Bersih Saluran Air Jl.Pancuran RW.03,04,05,06, 07,08 & 09	1 Kegiatan					
											Normalsasi Saluran Air RT.02/RW.06	1 Kegiatan					
											Pembuatan Bapermas RW.03	1 Kegiatan					
											Pembuatan Saluran Air + Plat Decker & Sumur Resapan RT.01, 02,03,05/RW.05	1 Kegiatan					
											Pembuatan Septitank Rumah (ODF) RW. 03, 04 dan 05 (DAU)	25 Titik					
											Pembuatan Taman Toga RW.03	1 Kegiatan					
											Penataan Kali Sigujeg RW.03,04 & 05	1 Kegiatan					
											Pengadaan Tabulabis (Tanaman Buah Dalam BIS) Kel. Sukapura (DAU)	100 Titik					
											Peninggian Pagar Pembatas RT.02/RW.02	1 Kegiatan					
											Peninggian Saluran Air RT.01/RW.02	1 Kegiatan					
											Peninggian Senderan Kali Banjir Kanal RT.04 / RW.01	1 Kegiatan					
											Peningkatan Jalan Gang (Hotmix) depan Puskesmas RW.01	1 Kegiatan					
											Perbaikan Jalan Gang (Hotmix) RT.01/RW.06	1 Kegiatan					
											Perbaikan Jalan Gang (Hotmix) Rt.03 - 07/ RW.10	1 Kegiatan					
											Perbaikan Saluran Air Gg.Saiman Rt.03/Rw.08	1 Kegiatan					
											Perbaikan Saluran Air + Plat Decker Gg.Kuwu RT.04/RW.07	1 Kegiatan					
											Perbaikan Saluran Air + Plat Decker Gg.Mangga RT.03 / 04	1 Kegiatan					
											Perbaikan Saluran Air + Plat Decker Rt.04 - 07 / Rw.09	1 Kegiatan					
7	1	3	2.02	3	Pemberdayaan Masyarakat di Kelurahan		Meningkatnya kualitas sumber daya manusia kecamatan	Kota Cirebon, Kejaksan, Kejaksan	Kelurahan Swasembada Mula	0 kelurahan	Terselenggaranya kegiatan pemberdayaan masyarakat di Kelurahan Kejaksan	200 Orang	Terpenuhinya pelaksanaan pemberdayaan masyarakat	100%	1,287,340,900	1,480,442,035	

Kode					Urusan/ Bidang Urusan Pemerintahan Daerah Dan Program/ Kegiatan	Prioritas Daerah	Sasaran Daerah	Lokasi	Indikator Kinerja						Pagu Indikatif (Rp.)	Prakiraan Maju (Rp.)	Keterangan
									Capaian Program		Keluaran Kegiatan		Hasil Kegiatan				Prioritas Pembangunan Nasional
									Tolok Ukur	Target	Tolok Ukur	Target	Tolok Ukur	Target			
7	1	3	2.02	3	Pemberdayaan Masyarakat di Kelurahan	2. Akselerasi pertumbuhan dan pemerataan pembangunan berkelanjutan.	Meningkatnya kualitas sumber daya manusia kecamatan	Kota Cirebon, Kejaksan, Kebonbaru	Kelurahan Swasembada Mula	0 kelurahan	Halal bihalal	100 orang	Terpenuhinya pelaksanaan pemberdayaan masyarakat	100%	820,997,600	944,147,240	
											Intensif Karang Taruna	1 Karang Taruna					
											Intensif LPM	1 LPM					
											intensif RT	37 RT					
											Intensif RW	7 RW					
											Koran Kelurahan dan RW	8 RW&Kelurahan					
											Kreasi pentas seni budaya	1 kesenian					
											Lomba 10 program PKK/ Kesrak PKK	1 kegiatan					
											Lomba dasa wisma	37 kelompok					
											MTQ Tingkat kelurahan	1 kegiatan					
											Operator propil kelurahan prodeskel	1 orang					
											Pekan olah raga dan budaya	200 orang					
											Pelatihan Hantaran/ pembinaan kader kesehatan MMD	25 orang					
											Pelatihan Penanggulangan bencana	30 orang					
											Pembinaan Kampung Siaga Aktif	20 orang					
											Pembinaan kapasitas kelembagaan karang taruna	25 orang					
											Pembinaan kapasitas Pokja Sehat	25 orang					
											Pembinaan / lomba k3	50 orang					
											Pembinaan Posyandu dan Posbindu	48 orang					
											Pembinaan RT RW	56 orang					
											Pemeliharaan kebersihan lingkungan	5 orang					
											Pemulasaraan jenazah	16 orang					
											Pengembangan situs budaya	1 situs					
											Pengembangan usaha kecil dan menengah	14 pengusaha					
											Peningkatan kapasitas kelembagaan kelurahan	48 orang					
											PKK Kelurahan	35 orang					
7	1	3	2.02	3	Pemberdayaan Masyarakat di Kelurahan	2. Akselerasi pertumbuhan dan pemerataan	Meningkatnya kualitas sumber daya manusia kecamatan	Kota Cirebon, Kejaksan, Kesenden	Kelurahan Swasembada Mula	0 kelurahan	Tersedianya bahan bacaan RW	11 RW	Terpenuhinya pelaksanaan pemberdayaan masyarakat	100%	1,130,393,300	1,299,952,295	
											Tesedianya bahan Bacaan Kelurahan	1 KEL					

Kode					Urusan/ Bidang Urusan Pemerintahan Daerah Dan Program/ Kegiatan	Prioritas Daerah	Sasaran Daerah	Lokasi	Indikator Kinerja						Pagu Indikatif (Rp.)	Prakiraan Maju (Rp.)	Keterangan
									Capaian Program		Keluaran Kegiatan		Hasil Kegiatan				Prioritas Pembangunan Nasional
									Tolok Ukur	Target	Tolok Ukur	Target	Tolok Ukur	Target			
7	1	3	2.02	3	Pemberdayaan Masyarakat di Kelurahan	2. Akselerasi pertumbuhan dan pemerataan pembangunan berkelanjutan.	Meningkatnya kualitas sumber daya manusia kecamatan	Kota Cirebon, Kejaksan, Sukapura	Kelurahan Swasembada Mula	0 kelurahan	BOP Karang Taruna	1 Karang Taruna	Terpenuhinya pelaksanaan pemberdayaan masyarakat	100%	773,044,400	889,001,060	
											BOP LPM	1 LPM					
											BOP PKK	1 PKK					
											BOP Posyandu	15 Posyandu					
											BOP RT	58 RT					
											BOP RW	10 RW					
											Festival Kelurahan Sukapura	1 Keg					
											Kegiatan SMD dan MMD Kelurahan Sukapura	20 Orang RT/RW					
											Kegiatan TP. PKK Kelurahan Sukapura	10 RW					
											Pelatihan Tata Boga Bagi Kader PKK	40 Orang					
											Pembayaran Koran Berlangganan (3 Koran)	11 RW dan Kelurahan					
											Pembayaran Telp, Air Minum & Listrik Bapermas	10 RW					
											Pembayaran WiFi Berlangganan	10 RW					
											Pembinaan Forum RW	10 RW					
											Pembinaan Pengurus LPM & Karang Taruna	30 Orang					
											Pembinaan Persiapan Lomba 10 Program Pokok PKK	10 RW					
											Pembinaan Persiapan Lomba Dasawisma	10 RW					
											Pembinaan Persiapan Lomba K3	10 RW					
											Pembinaan Persiapan Lomba Kampung Siaga	10 RW					
											Pembinaan Persiapan Lomba Kesrak PKK	10 RW					
											Pembinaan Persiapan Lomba MTQ	10 RW					
											Pembinaan Persiapan Lomba Posyandu	15 Posyandu					
											Pembinaan Pokja Kelurahan Sehat	10 RW					
											Perawatan & Pemanfaatan Mobil Siaga	1 Mobil					

Tabel 5.1 Program dan Kegiatan Perangkat Daerah
Kota Cirebon
Tahun 2021

Unit Organisasi : 7.01.0.00.0.00.02.00 KECAMATAN KESAMBI
Sub Unit Organisasi : 7.01.0.00.0.00.02.00 KECAMATAN KESAMBI

Kode					Urusan/ Bidang Urusan Pemerintahan Daerah Dan Program/ Kegiatan	Prioritas Daerah	Sasaran Daerah	Lokasi	Indikator Kinerja						Pagu Indikatif (Rp.)	Prakiraan Maju (Rp.)	Keterangan
									Capaian Program		Keluaran Kegiatan		Hasil Kegiatan				
									Tolok Ukur	Target	Tolok Ukur	Target	Tolok Ukur	Target			Prioritas Pembangunan Nasional
7					**UNSUR KEWILAYAHAN**												
7	**1**				**KECAMATAN**										**23,469,210,885**	**26,989,592,516**	
7	**1**	**2**			**PROGRAM PENYELENGGARAAN PEMERINTAHAN DAN PELAYANAN PUBLIK**										**515,033,350**	**592,288,352**	
7	**1**	**2**	2.01		**Koordinasi Penyelenggaraan Kegiatan Pemerintahan di Tingkat Kecamatan**										**515,033,350**	**592,288,352**	
7	1	2	2.01	2	Peningkatan Efektifitas Kegiatan Pemerintahan di Tingkat Kecamatan	2. Akselerasi pertumbuhan dan pemerataan pembangunan berkelanjutan.	Meningkatnya Kualitas Pemberdayaan Masyarakat Kecamatan/ Kelurahan	Kota Cirebon, Kesambi, Semua Kelurahan	Pengelolaan Kegiatan Pemerintahan dan Pelayanan Masyarakat	- Persen	Kelurahan Swakarya Lanjut	1 Kelurahan	Terpenuhinya Pembangunan Sarana dan Prasarana, Pemberdayaan dan Pelayanan Publik	100 Persen	515,033,350	592,288,352	
											Kelurahan Swasembada Mula	4 Kelurahan					
7	**1**	**3**			**PROGRAM PEMBERDAYAAN MASYARAKAT DESA DAN KELURAHAN**										**12,713,828,924**	**14,620,903,262**	
7	**1**	**3**	2.02		**Kegiatan Pemberdayaan Kelurahan**										**12,713,828,924**	**14,620,903,262**	
7	1	3	2.02	1	Peningkatan partisipasi masyarakat dalam forum musyawarah perencanaan pembangunan di kelurahan	5. Reformasi birokrasi dan peningkatan kualitas pelayanan publik.	Meningkatnya kualitas sumber daya manusia kecamatan	Kota Cirebon, Kesambi, Kesambi	Kelurahan Swasembada Mula	4 kelurahan	Penyelenggaraan Musbangkel Kel Kesambi	1 Dok	Terpenuhinya Pelaksanaan Pemberdayaan Kelurahan	100 Persen	39,035,000	44,890,250	
7	1	3	2.02	1	Peningkatan partisipasi masyarakat dalam forum musyawarah perencanaan pembangunan di kelurahan	2. Akselerasi pertumbuhan dan pemerataan pembangunan berkelanjutan.	Meningkatnya kualitas sumber daya manusia kecamatan	Kota Cirebon, Kesambi, Drajat	Kelurahan Swasembada Mula	4 kelurahan	dokumeni	24 dokumen	Terpenuhinya Pelaksanaan Pemberdayaan Kelurahan	100 Persen	35,020,000	40,273,000	
7	1	3	2.02	1	Peningkatan partisipasi masyarakat dalam forum musyawarah perencanaan pembangunan di kelurahan	2. Akselerasi pertumbuhan dan pemerataan pembangunan berkelanjutan.	Meningkatnya kualitas sumber daya manusia kecamatan	Kota Cirebon, Kesambi, Karyamulya	Kelurahan Swasembada Mula	4 kelurahan	Tersedianya Dokumen Perencanaan Pembangunan Sarana, Prasarana dan Pemberdayaan Masyarakat Kelurahan Pekiringan Tahun 2021	1 dokumen	Terpenuhinya Pelaksanaan Pemberdayaan Kelurahan	100 Persen	49,270,000	56,660,500	
7	1	3	2.02	1	Peningkatan partisipasi masyarakat dalam forum musyawarah perencanaan pembangunan di kelurahan	2. Akselerasi pertumbuhan dan pemerataan pembangunan berkelanjutan.	Meningkatnya kualitas sumber daya manusia kecamatan	Kota Cirebon, Kesambi, Pekiringan	Kelurahan Swasembada Mula	4 kelurahan	Tersedianya dokumen Musbangkel	1 dokumen	Terpenuhinya Pelaksanaan Pemberdayaan Kelurahan	100 Persen	54,400,000	62,560,000	
7	1	3	2.02	1	Peningkatan partisipasi masyarakat dalam forum musyawarah perencanaan pembangunan di kelurahan	2. Akselerasi pertumbuhan dan pemerataan pembangunan berkelanjutan.	Meningkatnya kualitas sumber daya manusia kecamatan	Kota Cirebon, Kesambi, Sunyaragi	Kelurahan Swasembada Mula	4 kelurahan	Musbangkel	1 dokumen	Terpenuhinya Pelaksanaan Pemberdayaan Kelurahan	100 Persen	32,108,000	36,924,200	
7	1	3	2.02	2	Pembangunan Sarana dan Prasarana Kelurahan	2. Akselerasi pertumbuhan dan pemerataan pembangunan berkelanjutan.	Meningkatnya kualitas sumber daya manusia kecamatan	Semua Kabupaten/Kota, Semua Kecamatan, Semua Kelurahan	Kelurahan Swasembada Mula	4 kelurahan	Alat Bermain Anak RW 07	2 unit	Terpenuhinya Pelaksanaan Pemberdayaan Kelurahan	100 Persen	533,576,100	613,612,515	
											Normalisasi Saluran RW 02	100 m					
											Pelebaran Selokan RW 03	21 m2					
											Pemagaran Kali Cipadu RW 01	12 m					
											Pemasangan CCTV RW 04	3 paket					
											Pemasangan Paving Blok RW 02	210 m2					
											Pemasangan PJU RW 02	5 titik					
											Pemasangan PJU RW 03	6 Titik					
											Pemasangan PJU RW 04	3 titik					
											Pemasangan PJU RW 05	10 titik					
											Pembangunan Sanimas RW 01	1 Unit					
											Pembelian Motor Roda 3 (Opr Ptgs Sampah) RW 07	1 unit					

Kode					Urusan/ Bidang Urusan Pemerintahan Daerah Dan Program/ Kegiatan	Prioritas Daerah	Sasaran Daerah	Lokasi	Indikator Kinerja						Pagu Indikatif (Rp.)	Prakiraan Maju (Rp.)	Keterangan
									Capaian Program		Keluaran Kegiatan		Hasil Kegiatan				Prioritas Pembangunan Nasional
									Tolok Ukur	Target	Tolok Ukur	Target	Tolok Ukur	Target			
											Pembuatan Bergola Penghijauan RW 01	10 buah					
											Penampungan Bak Sampah RW 05	4 titik					
											Pengadaan APAR RW 06	12 Tabung					
											Pengadaan CCTV RW 06	1 paket					
											Pengadaan Pot Toag RW 06	100 pot					
											Pengadaan Rak Toga RW 06	2 buah					
											Pengaspalan Jalan Hotix RW 07	1800 m2					
											Pengaspalan Jalan Hotmix RW 07	650 m2					
											Pengaspalan Jalan RW 04	4100 m3					
											Penggantian Deker RW 02	8 buah					
											Penghijauan Taman Gapura RW 04	100 set					
											Peninggian Jalan RW 07	75 m					
											Perbaikan Gedung Pertemuan RT RW 01	1 gedung					
											Perbaikan Pintu Mushola RW 02	1 Mushola					
											Perbaikan Portal Gang RW 02	8 pintu					
											Perbaikan Poskamling RW 01	1 buah					
											Perbaikan Pos Kamling RW 06	1 gedung					
											Perbaikan Saluran Air RW 01	30 m					
											Perbaikan Saluran Air Terbuka RW 03	350 m					
											Perbaikan Saluran Air Tertutup RW 02	50 m					
											Perbaikan Saluran Air Tertutup RW 03	150 m					
											Plesterisasi Lanjutan RW 03	25 m					
											Plesterisasi Lanjutan RW 03	25 m2					
											Plesterisasi RW 03	530 m2					
7	1	3	2.02	2	Pembangunan Sarana dan Prasarana Kelurahan	2. Akselerasi pertumbuhan dan pemerataan pembangunan berkelanjutan.	Meningkatnya kualitas sumber daya manusia kecamatan	Kota Cirebon, Kesambi, Drajat	Kelurahan Swasembada Mula	4 kelurahan	dokumen	24 dokumen	Terpenuhinya Pelaksanaan Pemberdayaan Kelurahan	100 Persen	1,098,367,216	1,263,122,298	
7	1	3	2.02	2	Pembangunan Sarana dan Prasarana Kelurahan	2. Akselerasi pertumbuhan dan pemerataan pembangunan berkelanjutan.	Meningkatnya kualitas sumber daya manusia kecamatan	Kota Cirebon, Kesambi, Karyamulya	Kelurahan Swasembada Mula	4 kelurahan	Tersedianya Dokumen Perencanaan Pembangunan Sarana, Prasarana dan Pemberdayaan Masyarakat Kelurahan Pekiringan Tahun 2021	1 dokumen	Terpenuhinya Pelaksanaan Pemberdayaan Kelurahan	100 Persen	2,666,695,798	3,066,700,168	
7	1	3	2.02	2	Pembangunan Sarana dan Prasarana Kelurahan	2. Akselerasi pertumbuhan dan pemerataan pembangunan berkelanjutan.	Meningkatnya kualitas sumber daya manusia kecamatan	Kota Cirebon, Kesambi, Pekiringan	Kelurahan Swasembada Mula	4 kelurahan			Terpenuhinya Pelaksanaan Pemberdayaan Kelurahan	100 Persen	1,249,644,000	1,437,090,600	
											BBM kendaraan operasional roda 3	5 unit					
											Gapura Kampung Wisata Kuliner RW. 02	1 buah					
											Paving blok jalan di RW. 01	228 m2					
											Pengaspalan jalan di RW. 01	88 m2					
											Sepeda motor roda 3 operasional	5 unit					
											Tanaman Penghijauan	150 buah					

Kode					Urusan/ Bidang Urusan Pemerintahan Daerah Dan Program/ Kegiatan	Prioritas Daerah	Sasaran Daerah	Lokasi	Indikator Kinerja						Pagu Indikatif (Rp.)	Prakiraan Maju (Rp.)	Keterangan
									Capaian Program		Keluaran Kegiatan		Hasil Kegiatan				Prioritas Pembangunan Nasional
									Tolok Ukur	Target	Tolok Ukur	Target	Tolok Ukur	Target			
7	1	3	2.02	2	Pembangunan Sarana dan Prasarana Kelurahan	2. Akselerasi pertumbuhan dan pemerataan pembangunan berkelanjutan.	Meningkatnya kualitas sumber daya manusia kecamatan	Kota Cirebon, Kesambi, Sunyaragi	Kelurahan Swasembada Mula	4 kelurahan			Terpenuhinya Pelaksanaan Pemberdayaan Kelurahan	100 Persen	1,552,606,860	1,785,497,889	
7	1	3	2.02	3	Pemberdayaan Masyarakat di Kelurahan	2. Akselerasi pertumbuhan dan pemerataan pembangunan berkelanjutan.	Meningkatnya kualitas sumber daya manusia kecamatan	Kota Cirebon, Kesambi, Kesambi	Kelurahan Swasembada Mula	4 kelurahan	Alat Kebersihan Satgas	1 paket	Terpenuhinya Pelaksanaan Pemberdayaan Kelurahan	100 Persen	1,285,984,500	1,478,882,175	
											ATK Sekertariat RW	7 RW					
											Insentif Karang Taruna	1 KT					
											Insentif LPM	1 LPM					
											Insentif PKK	1 PKK					
											Insentif RT	47 RT					
											Insentif RW	7 RW					
											Kegiatan SMD/MMD	50 Orang					
											Kegiatan Sosialisasi Kesehatan	50 Orang					
											Kendaraan Operasonal Kelurahan	1 paket					
											Koran RW	7 RW					
											Lomba K3	7 RW					
											Lomba Pentas Seni	7 RW					
											Operasional Pemeliharaan Kendaraan Sampah/Kebersihan	7 RW					
											Operator Pelayanan	1 Orang					
											Pelatihan Kampung Jahe	40 Orang					
											Pelatihan Linmas	50 Orang					
											Pelatihan Manajemen Mesjid	30 orang					
											Pelatihan Pengelolaan Kampung Seni	30 orang					
											Pelatihan Pengelolaan Pengelolaan Sampah	50 Orang					
											Pelatihan Penguatan Kelembagaan Masy	25 Orang					
											Pembentukan Posyandu Remaja dan Siaga Jiwa	2 Posyandu					
											Pembinaan dan Lomba Posyandu	1 Posyandu					
											Pemeliharaan Jaringan Wifi	7 RW					
											Pengadaan Al Quran, Iqro & Juz Amma	50 buku					
											Penghijauan/ RTH (Exbawal)	1 paket					
											Petugas Satgas Kebersihan	5 orang					
											Profil Kelurahan	1 Dokumen					
											Rapat Rutin PKK RW	25 Orang					
											Rapat Rutin Posyandu RW	25 Orang					
											TAL Baperkam	7 Baperkam					
											Terlaksananya Lomba MTQ di Tk Kel Kesambi	16 Kafilah					
											Terlaksananya Pembinaan PKK	50 Orang					
											Terlaksananya Pengajian Al Hidayah	30 Orang					
7	1	3	2.02	3	Pemberdayaan Masyarakat di Kelurahan	2. Akselerasi pertumbuhan dan pemerataan pembangunan berkelanjutan.	Meningkatnya kualitas sumber daya manusia kecamatan	Semua Kabupaten/Kota, Semua Kecamatan, Semua Kelurahan	Kelurahan Swasembada Mula	4 kelurahan	dokumen	24 dokumen	Terpenuhinya Pelaksanaan Pemberdayaan Kelurahan	100 Persen	1,058,291,950	1,217,035,742	
								Kota Cirebon, Kesambi, Drajat									

Kode					Urusan/ Bidang Urusan Pemerintahan Daerah Dan Program/ Kegiatan	Prioritas Daerah	Sasaran Daerah	Lokasi	Indikator Kinerja						Pagu Indikatif (Rp.)	Prakiraan Maju (Rp.)	Keterangan
									Capaian Program		Keluaran Kegiatan		Hasil Kegiatan				Prioritas Pembangunan Nasional
									Tolok Ukur	Target	Tolok Ukur	Target	Tolok Ukur	Target			
7	1	3	2.02	3	Pemberdayaan Masyarakat di Kelurahan	2. Akselerasi pertumbuhan dan pemerataan pembangunan berkelanjutan.	Meningkatnya kualitas sumber daya manusia kecamatan	Kota Cirebon, Kesambi, Karyamulya	Kelurahan Swasembada Mula	4 kelurahan	Tersedianya Dokumen Perencanaan Pembangunan Sarana, Prasarana dan Pemberdayaan Masyarakat Kelurahan Pekiringan Tahun 2021	1 dokumen	Terpenuhinya Pelaksanaan Pemberdayaan Kelurahan	100 Persen	928,065,800	1,067,275,670	
7	1	3	2.02	3	Pemberdayaan Masyarakat di Kelurahan	2. Akselerasi pertumbuhan dan pemerataan pembangunan berkelanjutan.	Meningkatnya kualitas sumber daya manusia kecamatan	Kota Cirebon, Kesambi, Pekiringan	Kelurahan Swasembada Mula	4 kelurahan	Terpilihnya peserta juara lomba MTQ tingkat Kelurahan Pekiringan untuk dikirim ke lomba MTQ tingkat Kecamatan Kesambi	24 orang	Terpenuhinya Pelaksanaan Pemberdayaan Kelurahan	100 Persen	1,207,215,000	1,388,297,250	
7	1	3	2.02	3	Pemberdayaan Masyarakat di Kelurahan	2. Akselerasi pertumbuhan dan pemerataan pembangunan berkelanjutan.	Meningkatnya kualitas sumber daya manusia kecamatan	Kota Cirebon, Kesambi, Sunyaragi	Kelurahan Swasembada Mula	4 kelurahan			Terpenuhinya Pelaksanaan Pemberdayaan Kelurahan	100 Persen	923,548,700	1,062,081,005	
											Pelatihan Kader PKK	12 orang					
											Pelatihan LKK	55 orang					

Tabel 5.1 Program dan Kegiatan Perangkat Daerah
Kota Cirebon
Tahun 2021

Unit Organisasi : 7.01.0.00.0.00.03.00 KECAMATAN HARJAMUKTI
Sub Unit Organisasi : 7.01.0.00.0.00.03.00 KECAMATAN HARJAMUKTI

Kode					Urusan/ Bidang Urusan Pemerintahan Daerah Dan Program/ Kegiatan	Prioritas Daerah	Sasaran Daerah	Lokasi	Indikator Kinerja						Pagu Indikatif (Rp.)	Prakiraan Maju (Rp.)	Keterangan
									Capaian Program		Keluaran Kegiatan		Hasil Kegiatan				
									Tolok Ukur	Target	Tolok Ukur	Target	Tolok Ukur	Target			Prioritas Pembangunan Nasional
7					**UNSUR KEWILAYAHAN**												
7	**1**				**KECAMATAN**										**29,288,336,252**	**33,681,586,690**	
7	**1**	**1**			**PROGRAM PENUNJANG URUSAN PEMERINTAHAN DAERAH**										**11,748,249,452**	**13,510,486,870**	
7	**1**	**2**			**PROGRAM PENYELENGGARAAN PEMERINTAHAN DAN PELAYANAN PUBLIK**										**540,086,800**	**621,099,820**	
7	**1**	**2**	2.01		**Koordinasi Penyelenggaraan Kegiatan Pemerintahan di Tingkat Kecamatan**										**540,086,800**	**621,099,820**	
7	1	2	2.01	1	Koordinasi/Sinergi Perencanaan dan Pelaksanaan Kegiatan Pemerintahan Dengan Perangkat Daerah dan Instansi Vertikal Terkait	5. Reformasi birokrasi dan peningkatan kualitas pelayanan publik.	Meningkatnya Kualitas Pemberdayaan Masyarakat Kecamatan/ Kelurahan	Kota Cirebon, Harjamukti, Semua Kelurahan	Pengelolaan Kegiatan Pemerintahan dan Pelayanan Masyarakat	100 Persen	Koordinasi dengan Perangkat Daerah dan Instansi Vertikal yang memegang Urausan Wajib Berpelayanan Dasar	1 Dokumen	Meningkatnya pemberdayaan masyarakat di Kecamatan Harjamukti	100%	457,771,600	526,437,340	
7	1	2	2.01	2	Peningkatan Efektifitas Kegiatan Pemerintahan di Tingkat Kecamatan	5. Reformasi birokrasi dan peningkatan kualitas pelayanan publik.	Meningkatnya Kualitas Pemberdayaan Masyarakat Kecamatan/ Kelurahan	Kota Cirebon, Harjamukti, Semua Kelurahan	Pengelolaan Kegiatan Pemerintahan dan Pelayanan Masyarakat	100 Persen	Peningkatan Efektifitas Kegiatan dibidang Urusan Kesehatan	2 Kegiatan	Meningkatnya pemberdayaan masyarakat di Kecamatan Harjamukti	100%	82,315,200	94,662,480	
											Peningkatan Efektifitas Kegiatan dibidang Urusan Pekerjaan Umum dan Penataan Ruang	2 Kegiatan					
											Peningkatan Efektifitas Kegiatan dibidang Urusan Pendidikan	2 Kegiatan					
											Peningkatan Efektifitas Kegiatan dibidang Urusan Perumahan dan Pemukiman Rakyat	2 Kegiatan					
											Peningkatan Efektifitas Kegiatan dibidang Urusan Sosial	2 Kegiatan					
											Peningkatan Efektifitas Kegiatan dibidang Urusan Tibumtranmas dan Linmas	2 Kegiatan					
7	**1**	**3**			**PROGRAM PEMBERDAYAAN MASYARAKAT DESA DAN KELURAHAN**										**17,000,000,000**	**19,550,000,000**	
7	**1**	**3**	2.02		**Kegiatan Pemberdayaan Kelurahan**										**17,000,000,000**	**19,550,000,000**	
7	1	3	2.02	1	Peningkatan partisipasi masyarakat dalam forum musyawarah perencanaan pembangunan di kelurahan	2. Akselerasi pertumbuhan dan pemerataan pembangunan berkelanjutan.	Meningkatnya kualitas sumber daya manusia kecamatan	Kota Cirebon, Harjamukti, Harjamukti	Kelurahan Swakarya Madya	3 kelurahan	Musrenbang Kelurahan dan Rembug Warga	12 Dokumen	Meningkatnya Pemberdayaan di Kelurahan Harjamukti	100%	56,942,000	65,483,300	
7	1	3	2.02	1	Peningkatan partisipasi masyarakat dalam forum musyawarah perencanaan pembangunan di kelurahan	2. Akselerasi pertumbuhan dan pemerataan pembangunan berkelanjutan.	Meningkatnya kualitas sumber daya manusia kecamatan	Kota Cirebon, Harjamukti, Kalijaga	Kelurahan Swakarya Madya	3 kelurahan	Musrenbang Kelurahan dan Rembug Warga	16 Kegiatan	Meningkatnya Pemberdayaan di Kelurahan Harjamukti	100%	54,590,000	62,778,500	
7	1	3	2.02	1	Peningkatan partisipasi masyarakat dalam forum musyawarah perencanaan pembangunan di kelurahan	2. Akselerasi pertumbuhan dan pemerataan pembangunan berkelanjutan.	Meningkatnya kualitas sumber daya manusia kecamatan	Kota Cirebon, Harjamukti, Kecapi	Kelurahan Swakarya Madya	3 kelurahan	Musrenbang Kelurahan dan Rembug Warga	20 Kegiatan	Meningkatnya Pemberdayaan di Kelurahan Harjamukti	100%	30,000,000	34,500,000	
7	1	3	2.02	1	Peningkatan partisipasi masyarakat dalam forum musyawarah perencanaan pembangunan di kelurahan	2. Akselerasi pertumbuhan dan pemerataan pembangunan berkelanjutan.	Meningkatnya kualitas sumber daya manusia kecamatan	Kota Cirebon, Harjamukti, Larangan	Kelurahan Swakarya Madya	3 kelurahan	Musrenbang Kelurahan dan Rembug Warga	20 Kegiatan	Meningkatnya Pemberdayaan di Kelurahan Harjamukti	100%	40,000,000	46,000,000	

Kode					Urusan/ Bidang Urusan Pemerintahan Daerah Dan Program/ Kegiatan	Prioritas Daerah	Sasaran Daerah	Lokasi	Indikator Kinerja						Pagu Indikatif (Rp.)	Prakiraan Maju (Rp.)	Keterangan
									Capaian Program		Keluaran Kegiatan		Hasil Kegiatan				Prioritas Pembangunan Nasional
									Tolok Ukur	Target	Tolok Ukur	Target	Tolok Ukur	Target			
7	1	3	2.02	1	Peningkatan partisipasi masyarakat dalam forum musyawarah perencanaan pembangunan di kelurahan	2. Akselerasi pertumbuhan dan pemerataan pembangunan berkelanjutan.	Meningkatnya kualitas sumber daya manusia kecamatan	Kota Cirebon, Harjamukti, Argasunya	Kelurahan Swakarya Madya	3 kelurahan	Musrenbang Kelurahan dan Rembug Warga	14 Kegiatan	Meningkatnya Pemberdayaan di Kelurahan Harjamukti	100%	85,000,000	97,750,000	
7	1	3	2.02	2	Pembangunan Sarana dan Prasarana Kelurahan	2. Akselerasi pertumbuhan dan pemerataan pembangunan	Meningkatnya kualitas sumber daya manusia kecamatan	Kota Cirebon, Harjamukti, Harjamukti	Kelurahan Swakarya Madya	3 kelurahan	Hotmix Gang Paving Blok Area Parkir Situs P.SuryaNegara Pving Blok Jalan Situs RW 04	100 meter2 1000 meter2 200 meter2	Meningkatnya Pemberdayaan di Kelurahan Harjamukti	100%	2,167,333,700	2,492,433,755	
7	1	3	2.02	2	Pembangunan Sarana dan Prasarana Kelurahan	2. Akselerasi pertumbuhan dan pemerataan	Meningkatnya kualitas sumber daya manusia kecamatan	Kota Cirebon, Harjamukti, Kalijaga	Kelurahan Swakarya Madya	3 kelurahan	Hotmix Gang Perbaikan Tembok Pagar Pembatas RW 01 RT 9 dan RT 10	100 meter2 320 meter2	Meningkatnya Pemberdayaan di Kelurahan Harjamukti	100%	1,500,009,700	1,725,011,155	
7	1	3	2.02	2	Pembangunan Sarana dan Prasarana Kelurahan	2. Akselerasi pertumbuhan dan pemerataan pembangunan berkelanjutan.	Meningkatnya kualitas sumber daya manusia kecamatan	Kota Cirebon, Harjamukti, Kecapi	Kelurahan Swakarya Madya	3 kelurahan	Hotmix Gang	100 meter2	Meningkatnya Pemberdayaan di Kelurahan Harjamukti	100%	1,695,538,100	1,949,868,815	
7	1	3	2.02	2	Pembangunan Sarana dan Prasarana Kelurahan	2. Akselerasi pertumbuhan dan pemerataan pembangunan berkelanjutan.	Meningkatnya kualitas sumber daya manusia kecamatan	Kota Cirebon, Harjamukti, Larangan	Kelurahan Swakarya Madya	3 kelurahan	Hotmix Gang	100 meter2	Meningkatnya Pemberdayaan di Kelurahan Harjamukti	100%	1,623,809,600	1,867,381,040	
7	1	3	2.02	2	Pembangunan Sarana dan Prasarana Kelurahan	2. Akselerasi pertumbuhan dan pemerataan pembangunan berkelanjutan.	Meningkatnya kualitas sumber daya manusia kecamatan	Kota Cirebon, Harjamukti, Argasunya	Kelurahan Swakarya Madya	3 kelurahan	Hotmix Gang	20 meter2	Meningkatnya Pemberdayaan di Kelurahan Harjamukti	100%	2,240,886,300	2,577,019,245	
7	1	3	2.02	3	Pemberdayaan Masyarakat di Kelurahan	1, Peningkatan kesejahteraan dan kualitas Sumber Daya Manusia.	Meningkatnya kualitas sumber daya manusia kecamatan	Kota Cirebon, Harjamukti, Harjamukti	Kelurahan Swakarya Madya	3 kelurahan	Pelatihan Siaga Bencana	20 orang	Meningkatnya Pemberdayaan di Kelurahan Harjamukti	100%	1,175,724,300	1,352,082,945	
7	1	3	2.02	3	Pemberdayaan Masyarakat di Kelurahan	1, Peningkatan kesejahteraan dan kualitas Sumber Daya Manusia.	Meningkatnya kualitas sumber daya manusia kecamatan	Kota Cirebon, Harjamukti, Kalijaga	Kelurahan Swakarya Madya	3 kelurahan	Pelatihan Siaga Bencana Pembinaan RT dan RW	20 orang 160 orang	Meningkatnya Pemberdayaan di Kelurahan Harjamukti	100%	1,845,400,300	2,122,210,345	
7	1	3	2.02	3	Pemberdayaan Masyarakat di Kelurahan	1, Peningkatan kesejahteraan dan kualitas Sumber Daya Manusia.	Meningkatnya kualitas sumber daya manusia kecamatan	Kota Cirebon, Harjamukti, Kecapi	Kelurahan Swakarya Madya	3 kelurahan	Pelatihan Siaga Bencana	20 orang	Meningkatnya Pemberdayaan di Kelurahan Harjamukti	100%	1,674,461,900	1,925,631,185	
7	1	3	2.02	3	Pemberdayaan Masyarakat di Kelurahan	1, Peningkatan kesejahteraan dan kualitas Sumber Daya Manusia.	Meningkatnya kualitas sumber daya manusia kecamatan	Kota Cirebon, Harjamukti, Larangan	Kelurahan Swakarya Madya	3 kelurahan	Pelatihan Siaga Bencana	20 orang	Meningkatnya Pemberdayaan di Kelurahan Harjamukti	100%	1,736,190,400	1,996,618,960	
7	1	3	2.02	3	Pemberdayaan Masyarakat di Kelurahan	1, Peningkatan kesejahteraan dan kualitas Sumber Daya Manusia.	Meningkatnya kualitas sumber daya manusia kecamatan	Kota Cirebon, Harjamukti, Argasunya	Kelurahan Swakarya Madya	3 kelurahan	Pelatihan Siaga Bencana	20 orang	Meningkatnya Pemberdayaan di Kelurahan Harjamukti	100%	1,074,113,700	1,235,230,755	

Tabel 5.1 Program dan Kegiatan Perangkat Daerah
Kota Cirebon
Tahun 2021

Unit Organisasi : 7.01.0.00.0.00.04.00 KECAMATAN LEMAHWUNGKUK
Sub Unit Organisasi : 7.01.0.00.0.00.04.00 KECAMATAN LEMAHWUNGKUK

Kode					Urusan/ Bidang Urusan Pemerintahan Daerah Dan Program/ Kegiatan	Prioritas Daerah	Sasaran Daerah	Lokasi	Indikator Kinerja						Pagu Indikatif (Rp.)	Prakiraan Maju (Rp.)	Keterangan
									Capaian Program		Keluaran Kegiatan		Hasil Kegiatan				Prioritas Pembangunan Nasional
									Tolok Ukur	Target	Tolok Ukur	Target	Tolok Ukur	Target			
7					**UNSUR KEWILAYAHAN**												
7	**1**				**KECAMATAN**										**18,266,772,090**	**21,006,787,904**	
7	**1**	**1**			**PROGRAM PENUNJANG URUSAN PEMERINTAHAN DAERAH**										**8,122,608,390**	**9,340,999,649**	
7	**1**	**2**			**PROGRAM PENYELENGGARAAN PEMERINTAHAN DAN PELAYANAN PUBLIK**										**510,312,200**	**586,859,030**	
7	**1**	**2**	2.01		**Koordinasi Penyelenggaraan Kegiatan Pemerintahan di Tingkat Kecamatan**										**510,312,200**	**586,859,030**	
7	1	2	2.01	2	Peningkatan Efektifitas Kegiatan Pemerintahan di Tingkat Kecamatan	5. Reformasi birokrasi dan peningkatan kualitas pelayanan publik.	Meningkatnya Kualitas Pemberdayaan Masyarakat Kecamatan/Kelurahan	Kota Cirebon, Lemah Wungkuk, Semua Kelurahan	Pengelolaan Kegiatan Pemerintahan dan Pelayanan Masyarakat	100 Persen	Terlaksanya kegiatan forum kecamatan sehat Terlaksanya kegiatan Harganas Terlaksanyan pembinaan dan lomba posyandu tingkat kecamatan tingkat	1 kegiatab 1 kegiatan 3 kegiatan	Terpenuhinya pembangunan sarana dan prasarana pemberdayaan dan pelayanan publik	100 Persen	510,312,200	586,859,030	
7	**1**	**3**			**PROGRAM PEMBERDAYAAN MASYARAKAT DESA DAN KELURAHAN**										**9,633,851,500**	**11,078,929,225**	
7	**1**	**3**	2.02		**Kegiatan Pemberdayaan Kelurahan**										**9,633,851,500**	**11,078,929,225**	
7	1	3	2.02	1	Peningkatan partisipasi masyarakat dalam forum musyawarah perencanaan pembangunan di kelurahan	5. Reformasi birokrasi dan peningkatan kualitas pelayanan publik.	Meningkatnya kualitas sumber daya manusia kecamatan	Kota Cirebon, Lemah Wungkuk, Lemahwungkuk	Kelurahan Swakarya Mula	1 kelurahan	Tersusunnya dokumen perencanaan tahun 2023	1 dokumen	terpenuhinya pelaksanaan pemberdayaan masyarakat	100 Persen	0	0	
7	1	3	2.02	1	Peningkatan partisipasi masyarakat dalam forum musyawarah perencanaan pembangunan di kelurahan	2. Akselerasi pertumbuhan dan pemerataan pembangunan berkelanjutan.	Meningkatnya kualitas sumber daya manusia kecamatan	Kota Cirebon, Lemah Wungkuk, Panjunan	Kelurahan Swakarya Mula	1 kelurahan	Terlaksananya Musbangkel Panjunan	1 Kegiatan	terpenuhinya pelaksanaan pemberdayaan masyarakat	100 Persen	50,000,000	57,500,000	
7	1	3	2.02	1	Peningkatan partisipasi masyarakat dalam forum musyawarah perencanaan pembangunan di kelurahan	5. Reformasi birokrasi dan peningkatan kualitas pelayanan publik.	Meningkatnya kualitas sumber daya manusia kecamatan	Kota Cirebon, Lemah Wungkuk, Kesepuhan	Kelurahan Swakarya Mula	1 kelurahan	Tersusunnya dokumen perencanaan tahun 2023	1 dokumen	terpenuhinya pelaksanaan pemberdayaan masyarakat	100 Persen	24,315,000	27,962,250	
7	1	3	2.02	1	Peningkatan partisipasi masyarakat dalam forum musyawarah perencanaan pembangunan di kelurahan	5. Reformasi birokrasi dan peningkatan kualitas pelayanan publik.	Meningkatnya kualitas sumber daya manusia kecamatan	Kota Cirebon, Lemah Wungkuk, Pegambiran	Kelurahan Swakarya Mula	1 kelurahan	Tersusunnya dokumen perencanaan tahun 2023	1 dokumen	terpenuhinya pelaksanaan pemberdayaan masyarakat	100 Persen	19,000,000	21,850,000	
7	1	3	2.02	2	Pembangunan Sarana dan Prasarana Kelurahan	1, Peningkatan kesejahteraan dan kualitas Sumber Daya Manusia.	Meningkatnya kualitas sumber daya manusia kecamatan	Kota Cirebon, Lemah Wungkuk, Semua Kelurahan	Kelurahan Swakarya Mula	1 kelurahan	Terlaksanya kegiatan pembangunan sarana dan prasaraan di kelurahan	5 kelurahan	terpenuhinya pelaksanaan pemberdayaan masyarakat	100 Persen	0	0	
7	1	3	2.02	2	Pembangunan Sarana dan Prasarana Kelurahan	2. Akselerasi pertumbuhan dan pemerataan pembangunan berkelanjutan.	Meningkatnya kualitas sumber daya manusia kecamatan	Kota Cirebon, Lemah Wungkuk, Lemahwungkuk	Kelurahan Swakarya Mula	1 kelurahan	Peningkatan Sarana dan Prasarana Kelurahan Lemahwungkuk	6 RW	terpenuhinya pelaksanaan pemberdayaan masyarakat	100 Persen	359,248,700	413,136,005	

Kode					Urusan/ Bidang Urusan Pemerintahan Daerah Dan Program/ Kegiatan	Prioritas Daerah	Sasaran Daerah	Lokasi	Indikator Kinerja						Pagu Indikatif (Rp.)	Prakiraan Maju (Rp.)	Keterangan
									Capaian Program		Keluaran Kegiatan		Hasil Kegiatan				Prioritas Pembangunan Nasional
									Tolok Ukur	Target	Tolok Ukur	Target	Tolok Ukur	Target			
7	1	3	2.02	2	Pembangunan Sarana dan Prasarana Kelurahan	2. Akselerasi pertumbuhan dan pemerataan pembangunan berkelanjutan.	Meningkatnya kualitas sumber daya manusia kecamatan	Kota Cirebon, Lemah Wungkuk, Panjunan	Kelurahan Swakarya Mula	1 kelurahan	: Pembangunan/Pemeliharaan Infrastruktur Lingkungan RW 01 (Perbaikan Saluran Air dan Pengaspalan)	1 pekerjaan	terpenuhinya pelaksanaan pemberdayaan masyarakat	100 Persen	1,269,979,400	1,460,476,310	
											Pembangunan/Pemeliharaan Infrastruktur Lingkungan RW 02 (Pengaspalan di Gg. I-II-III RW. 02)	300 m2					
											Pembangunan/Pemeliharaan Infrastruktur Lingkungan RW 02 (Pengedakan (COR) Baperkam di RW.02)	1 paket					
											Pembangunan/Pemeliharaan Infrastruktur Lingkungan RW 02(Perbaikan Pos Hansip di RW.02)	1 paket					
											Pembangunan/Pemeliharaan Infrastruktur Lingkungan RW 03 (PJU)	20 titik					
											Pembangunan/Pemeliharaan Infrastruktur Lingkungan RW 06 (PJU)	12 titik					
											Pembangunan/Pemeliharaan Infrastruktur Lingkungan RW 08 (Perbaikan dan Pengecatan Pintu dan Papan Nama Gang)	4 lokasi					
											Pembangunan/Pemeliharaan Infrastruktur Lingkungan RW 09 (Pagar Besi Jln Basalamah)	18 m					
											:: Pembangunan/Rehabilitasi Baperkam RW 04	60 m2					
											Pembuatan Gambar Dinding Mural di RW.03	1 lokasi					
											Pembuatan Saluran Air/drainase di RW.03	100 m3					
											Pembuatan Taman Kecil di RW.03 dan Lapang Badminton	1 lokasi					
											: Pengadaan Gerobak Sampah - RW.02	1 unit					
											Pengadaan Kendaraan Operasional Siaga Kelurahan	1 unit					
											Pengadaan Kendaraan Roda 3	2 unit					
											Pengadaan Pot dan Tanaman	200 buah					
											Pengaspalan/Hotmix di RW.06	120 m					
											Pengaspalan jalan / gang (hotmix) Gg. Ibu Nur, Gg. Perbatasan, Gg. Bp Suwandi, GG, samping III, Gg. Lohan I&II RW. 10	1 paket					
											Penyediaan Surat Kabar/Koran untuk RW	10 RW 12 bulan					

Kode					Urusan/ Bidang Urusan Pemerintahan Daerah Dan Program/ Kegiatan	Prioritas Daerah	Sasaran Daerah	Lokasi	Indikator Kinerja						Pagu Indikatif (Rp.)	Prakiraan Maju (Rp.)	Keterangan
									Capaian Program		Keluaran Kegiatan		Hasil Kegiatan				
									Tolok Ukur	Target	Tolok Ukur	Target	Tolok Ukur	Target			Prioritas Pembangunan Nasional
											Perbaikan Atap Poskamling dan Perbaikan Kamar Mandi BAPERKAM RW.06	1 paket					
											Perbaikan Panggar (Ex pelatihan 2019)	1 Kegiatan					
											Perbaikan/Rehab Pos Kamling RW.05	22 m2					
											Saluran Air Pipa 8 " Belakang Mushola Almukharomah (RT 8) dan Saluran pipa 6" d Gg. Layur RT.04	1 paket					
7	1	3	2.02	2	Pembangunan Sarana dan Prasarana Kelurahan	5. Reformasi birokrasi dan peningkatan kualitas pelayanan publik.	Meningkatnya kualitas sumber daya manusia kecamatan	Kota Cirebon, Lemah Wungkuk, Kesepuhan	Kelurahan Swakarya Mula	1 kelurahan	Peningkatan Sarana dan Prasarana Kelurahan Kesepuhan	9 RW	terpenuhinya pelaksanaan pemberdayaan masyarakat	100 Persen	1,490,775,300	1,714,391,595	
7	1	3	2.02	2	Pembangunan Sarana dan Prasarana Kelurahan	2. Akselerasi pertumbuhan dan pemerataan pembangunan berkelanjutan.	Meningkatnya kualitas sumber daya manusia kecamatan	Kota Cirebon, Lemah Wungkuk, Pegambiran	Kelurahan Swakarya Mula	1 kelurahan	Peningkatan Sarana dan Prasarana Kelurahan Pegambiran	17 RW	terpenuhinya pelaksanaan pemberdayaan masyarakat	100 Persen	1,380,000,000	1,587,000,000	
7	1	3	2.02	3	Pemberdayaan Masyarakat di Kelurahan	1, Peningkatan kesejahteraan dan kualitas Sumber Daya Manusia.	Meningkatnya kualitas sumber daya manusia kecamatan	Kota Cirebon, Lemah Wungkuk, Lemahwungkuk	Kelurahan Swakarya Mula	1 kelurahan	Peningkatan Pemberdayaan Masyarakat di Kelurahan Lemahwungkuk	6 RW	terpenuhinya pelaksanaan pemberdayaan masyarakat	100 Persen	1,089,379,500	1,252,786,425	
7	1	3	2.02	3	Pemberdayaan Masyarakat di Kelurahan	1, Peningkatan kesejahteraan dan kualitas Sumber Daya Manusia.	Meningkatnya kualitas sumber daya manusia kecamatan	Kota Cirebon, Lemah Wungkuk, Panjunan	Kelurahan Swakarya Mula	1 kelurahan	ATK sekretariat RW	10 RW	terpenuhinya pelaksanaan pemberdayaan masyarakat	100 Persen	1,154,386,600	1,327,544,590	
											Capacity Building LKK Kelurahan Panjunan	80 orang					
											Insentif PKK,LPM,Karang Taruna	3 LKK					
											Insentif RT	42 RT					
											Insentif RW	10 RW					
											Kegiatan Latihan Kesenian / sanggar seni Tari Topeng, dan Barongsai	10 orang					
											Kegiatan Pokja Kelurahan Sehat (seragam dan Pembinaan ke Titik Lokus)	1 Kegiatan					
											Kegiatan Rutin Posyandu Bulanan (mamin)	16 pos yandu 1 tahun					
											Pelatihan Budidaya Kroto dan Observasi Lapangan	55 orang					
											Pelatihan Budidaya/Ternak lebah	20 orang					
											Pelatihan Tribina (BKB,BKR,BKL)	40 peserta					
											Pembinaan Administrasi Posyandu & PKK di RW	10 orang					
											Pembinaan Pengurus LKK RW.03 Pagongan Timur & Pengadaan Seragam Posyandu + Pengurus RW	20 orang					
											Pengadaan Seragam pengurus Karang Taruna	15 set					
											Terfasilitasinya Kegiatan PKK	1 Tahun					

Kode					Urusan/ Bidang Urusan Pemerintahan Daerah Dan Program/ Kegiatan	Prioritas Daerah	Sasaran Daerah	Lokasi	Indikator Kinerja						Pagu Indikatif (Rp.)	Prakiraan Maju (Rp.)	Keterangan
									Capaian Program		Keluaran Kegiatan		Hasil Kegiatan				Prioritas Pembangunan Nasional
									Tolok Ukur	Target	Tolok Ukur	Target	Tolok Ukur	Target			
											Terfasilitasinya Pembayaran Tagihan Listrik, Air dan Biaya Internet Sekretariat RW selama 1 tahun	10 RW 12 bulan					
											Terlaksananya Lomba MTQ	1 Kegiatan					
											Terlaksananya Lomba Posyandu	10 RW					
											Terlaksananya Pagelaran Seni dan Budaya	1 Kegiatan					
											Tersedianya Tenaga Operator Kegiatan	1 orang					
											Tersedianya Tenaga Satgas Kebersihan	4 orang					
7	1	3	2.02	3	Pemberdayaan Masyarakat di Kelurahan	5. Reformasi birokrasi dan peningkatan kualitas pelayanan publik.	Meningkatnya kualitas sumber daya manusia kecamatan	Kota Cirebon, Lemah Wungkuk, Kesepuhan	Kelurahan Swakarya Mula	1 kelurahan	Peningkatan Pemberdayaan Masyarakat di Kelurahan Kesepuhan	9 RW	terpenuhinya pelaksanaan pemberdayaan masyarakat	100 Persen	1,176,767,000	1,353,282,050	
7	1	3	2.02	3	Pemberdayaan Masyarakat di Kelurahan	1, Peningkatan kesejahteraan dan kualitas Sumber Daya Manusia.	Meningkatnya kualitas sumber daya manusia kecamatan	Kota Cirebon, Lemah Wungkuk, Pegambiran	Kelurahan Swakarya Mula	1 kelurahan	Peningkatan Pemberdayaan Masyarakat di Kelurahan Pegambiran	17 RW	terpenuhinya pelaksanaan pemberdayaan masyarakat	100 Persen	1,620,000,000	1,863,000,000	

Tabel 5.1 Program dan Kegiatan Perangkat Daerah
Kota Cirebon
Tahun 2021

Unit Organisasi : 7.01.0.00.0.00.05.00 KECAMATAN PEKALIPAN
Sub Unit Organisasi : 7.01.0.00.0.00.05.00 KECAMATAN PEKALIPAN

Kode					Urusan/ Bidang Urusan Pemerintahan Daerah Dan Program/ Kegiatan	Prioritas Daerah	Sasaran Daerah	Lokasi	Indikator Kinerja						Pagu Indikatif (Rp.)	Prakiraan Maju (Rp.)	Keterangan
									Capaian Program		Keluaran Kegiatan		Hasil Kegiatan				Prioritas Pembangunan Nasional
									Tolok Ukur	Target	Tolok Ukur	Target	Tolok Ukur	Target			
7					**UNSUR KEWILAYAHAN**												
7	**1**				**KECAMATAN**										**16,021,212,070**	**18,424,393,880**	
7	**1**	**1**			**PROGRAM PENUNJANG URUSAN PEMERINTAHAN DAERAH**										**8,184,103,600**	**9,411,719,140**	
7	**1**	**2**			**PROGRAM PENYELENGGARAAN PEMERINTAHAN DAN PELAYANAN PUBLIK**										**534,613,200**	**614,805,180**	
7	**1**	**2**	2.01		**Koordinasi Penyelenggaraan Kegiatan Pemerintahan di Tingkat Kecamatan**										**534,613,200**	**614,805,180**	
7	1	2	2.01	2	Peningkatan Efektifitas Kegiatan Pemerintahan di Tingkat Kecamatan	2. Akselerasi pertumbuhan dan pemerataan pembangunan berkelanjutan.	Meningkatnya Kualitas Pemberdayaan Masyarakat Kecamatan/ Kelurahan	Kota Cirebon, Pekalipan, Semua Kelurahan	Pengelolaan Kegiatan Pemerintahan dan Pelayanan Masyarakat	100 Persen	Pemberdayaan Masyarakat di Kecamatan Pekalipan	17 kegiatan	Terpenuhinya Pembangunan Sarana dan Prasarana , Pemberdayaan dan Pelayanan Publik	100%	534,613,200	614,805,180	
7	**1**	**3**			**PROGRAM PEMBERDAYAAN MASYARAKAT DESA DAN KELURAHAN**										**7,302,495,270**	**8,397,869,560**	
7	**1**	**3**	2.02		**Kegiatan Pemberdayaan Kelurahan**										**7,302,495,270**	**8,397,869,560**	
7	1	3	2.02	1	Peningkatan partisipasi masyarakat dalam forum musyawarah perencanaan pembangunan di kelurahan	2. Akselerasi pertumbuhan dan pemerataan pembangunan berkelanjutan.	Meningkatnya kualitas sumber daya manusia kecamatan	Kota Cirebon, Pekalipan, Pekalipan	Kelurahan Swasembada Mula	0 kelurahan	Pelaksanaan Musbangkel Tk. Kel Pekalipan	1 dokumen	Terpenuhinya Pelaksanaan Pemberdayaan Masyarakat	100%	31,030,000	35,684,500	
7	1	3	2.02	1	Peningkatan partisipasi masyarakat dalam forum musyawarah perencanaan pembangunan di kelurahan	2. Akselerasi pertumbuhan dan pemerataan pembangunan berkelanjutan.	Meningkatnya kualitas sumber daya manusia kecamatan	Kota Cirebon, Pekalipan, Pulasaren	Kelurahan Swasembada Mula	0 kelurahan	Pelaksanaan Musbangkel Tk. Kel Pulasaren	1 dokumen	Terpenuhinya Pelaksanaan Pemberdayaan Masyarakat	100%	51,233,600	58,918,640	
7	1	3	2.02	1	Peningkatan partisipasi masyarakat dalam forum musyawarah perencanaan pembangunan di kelurahan	2. Akselerasi pertumbuhan dan pemerataan pembangunan berkelanjutan.	Meningkatnya kualitas sumber daya manusia kecamatan	Kota Cirebon, Pekalipan, Jagasatru	Kelurahan Swasembada Mula	0 kelurahan	Pelaksanaan Musbangkel Tk. Kel Jagasatru	1 kegiatan	Terpenuhinya Pelaksanaan Pemberdayaan Masyarakat	100%	57,404,000	66,014,600	
7	1	3	2.02	1	Peningkatan partisipasi masyarakat dalam forum musyawarah perencanaan pembangunan di kelurahan	2. Akselerasi pertumbuhan dan pemerataan pembangunan berkelanjutan.	Meningkatnya kualitas sumber daya manusia kecamatan	Kota Cirebon, Pekalipan, Pekalangan	Kelurahan Swasembada Mula	0 kelurahan	Dokumen Musbangkel	1 dokumen	Terpenuhinya Pelaksanaan Pemberdayaan Masyarakat	100%	58,973,400	67,819,410	
											Dokumen Rembug Warga	9 dokumen					
7	1	3	2.02	2	Pembangunan Sarana dan Prasarana Kelurahan	2. Akselerasi pertumbuhan dan pemerataan pembangunan berkelanjutan.	Meningkatnya kualitas sumber daya manusia kecamatan	Kota Cirebon, Pekalipan, Pekalipan	Kelurahan Swasembada Mula	0 kelurahan	Pembangunan Sarana dan Prasarana Kelurahan Pekalipan	17 kegiatan	Terpenuhinya Pelaksanaan Pemberdayaan Masyarakat	100%	811,000,000	932,650,000	
7	1	3	2.02	2	Pembangunan Sarana dan Prasarana Kelurahan	2. Akselerasi pertumbuhan dan pemerataan pembangunan berkelanjutan.	Meningkatnya kualitas sumber daya manusia kecamatan	Kota Cirebon, Pekalipan, Pulasaren	Kelurahan Swasembada Mula	0 kelurahan	Pembangunan Sarana dan Prasarana Kelurahan Pulasaren	17 kegiatan	Terpenuhinya Pelaksanaan Pemberdayaan Masyarakat	100%	751,209,000	863,890,350	
7	1	3	2.02	2	Pembangunan Sarana dan Prasarana Kelurahan	2. Akselerasi pertumbuhan dan pemerataan pembangunan berkelanjutan.	Meningkatnya kualitas sumber daya manusia kecamatan	Kota Cirebon, Pekalipan, Jagasatru	Kelurahan Swasembada Mula	0 kelurahan	Pembangunan Sarana dan Prasarana Kelurahan Jagasatru	17 kegiatan	Terpenuhinya Pelaksanaan Pemberdayaan Masyarakat	100%	854,189,160	982,317,534	

Kode					Urusan/ Bidang Urusan Pemerintahan Daerah Dan Program/ Kegiatan	Prioritas Daerah	Sasaran Daerah	Lokasi	Indikator Kinerja						Pagu Indikatif (Rp.)	Prakiraan Maju (Rp.)	Keterangan
									Capaian Program		Keluaran Kegiatan		Hasil Kegiatan				Prioritas Pembangunan Nasional
									Tolok Ukur	Target	Tolok Ukur	Target	Tolok Ukur	Target			
7	1	3	2.02	2	Pembangunan Sarana dan Prasarana Kelurahan	2. Akselerasi pertumbuhan dan pemerataan pembangunan berkelanjutan.	Meningkatnya kualitas sumber daya manusia kecamatan	Kota Cirebon, Pekalipan, Pekalangan	Kelurahan Swasembada Mula	0 kelurahan	Rekening Listrik Baperkamse Kelurahan Pekalangan	9 rekening	Terpenuhinya Pelaksanaan Pemberdayaan Masyarakat	100%	725,045,700	833,802,555	
											Terehabnya Bangunan Keranda Jenazah	1 gedung					
											Terpeliharanya bangunan situs dan budaya	1 situs					
											Terpeliharanya Gapura di RW.08 dan RW.09 Kelurahan Pekalangan	6 buah					
											Terpeliharanya Gedung Bangunan Fasilitas Umum (Baperkam RW.03, RW.05, RW.06, RW.07, RW.09; Bangunan Tempat Ibadah RW.01)	6 gedung					
											Terpeliharanya Jalan dengan Hotmix di Lingkungan RW Kelurahan Pekalangan	1500 m2					
											Terpeliharanya Jalan dengan Paving di RW.02 dan RW.07 Kelurahan Pekalangan	260 m2					
											Terpeliharanya Jaringan Wifi RW.01, RW.03, RW.04, RW.06, RW.07, RW.08 dan RW.09 Kelurahan Pekalangan	7 rekening					
											Terpeliharanya Kawasan RTH / Taman Bermain Anak di RW.05 Kelurahan Pekalangan	100 m2					
											Terpeliharanya Kendaraan Angkutan Sampah Roda 3 di RW.06 dan RW.08 Kelurahan Pekalangan	2 buah					
											Terpeliharanya peralatan kerja RW di RW.01, RW.02, RW.05, RW.07, RW.08, RW.09 Kelurahan Pekalangan	6 set					
											Terpeliharanya Pos Hansip di RW.03 Kelurahan Pekalangan	1 pos					
											Terpeliharanya Poskamling di RW.05 Kelurahan Pekalangan	2 pos					
											Terpeliharanya Saluran Air di Wilayah Kelurahan Pekalangan	450 m1					
											Tersedianya CCTV di RW.02, RW.03, RW.06, RW.07, RW.08 dan RW.09	6 Lokus					
											Tersedianya Gapura Bahan Besi di RW.02 Kelurahan Pekalangan	2 buah					
											Tersedianya Gerobag Sampah untuk RW.02. RW.05, RW.07 dan 08	4 buah					
											Tersedianya HT untuk RW.03 Kelurahan Pekalangan	6 buah					
											Tersedianya Papan Nama Gang di RW.03 Kelurahan Pekalangan	24 titik					
											Tersedianya pintu gang di RW.02 Kelurahan Pekalangan	2 titik					

Kode					Urusan/ Bidang Urusan Pemerintahan Daerah Dan Program/ Kegiatan	Prioritas Daerah	Sasaran Daerah	Lokasi	Indikator Kinerja						Pagu Indikatif (Rp.)	Prakiraan Maju (Rp.)	Keterangan
									Capaian Program		Keluaran Kegiatan		Hasil Kegiatan				
									Tolok Ukur	Target	Tolok Ukur	Target	Tolok Ukur	Target			Prioritas Pembangunan Nasional
											Tersedianya RTH di RW.04 Kelurahan Pekalangan	1 Bangunan					
											Tersedianya Sarana Permainan Anak RW.01 Kelurahan Pekalangan	2 buah					
											Tersedianya taman gang di RW.03 Kelurahan Pekalangan	1 lokus					
											Tersedianya Tanaman untuk Penghijauan di RW.02, RW.06 dan RW.09 Kelurahan Pekalangan	60 set					
7	1	3	2.02	3	Pemberdayaan Masyarakat di Kelurahan	2. Akselerasi pertumbuhan dan pemerataan pembangunan berkelanjutan.	Meningkatnya kualitas sumber daya manusia kecamatan	Kota Cirebon, Pekalipan, Pekalipan	Kelurahan Swasembada Mula	0 kelurahan	Pemberdayaan Masyarakat di Kelurahan Pekalipan	28 kegiatan	Terpenuhinya Pelaksanaan Pemberdayaan Masyarakat	100%	1,182,983,750	1,360,431,312	
7	1	3	2.02	3	Pemberdayaan Masyarakat di Kelurahan	2. Akselerasi pertumbuhan dan pemerataan pembangunan berkelanjutan.	Meningkatnya kualitas sumber daya manusia kecamatan	Kota Cirebon, Pekalipan, Pulasaren	Kelurahan Swasembada Mula	0 kelurahan	Pemberdayaan Masyarakat di Kelurahan Pulasaren	28 kegiatan	Terpenuhinya Pelaksanaan Pemberdayaan Masyarakat	100%	655,492,560	753,816,444	
7	1	3	2.02	3	Pemberdayaan Masyarakat di Kelurahan	2. Akselerasi pertumbuhan dan pemerataan pembangunan berkelanjutan.	Meningkatnya kualitas sumber daya manusia kecamatan	Kota Cirebon, Pekalipan, Jagasatru	Kelurahan Swasembada Mula	0 kelurahan	Pemberdayaan masyarakat di Kelurahan Jagasatru	38 kegiatan	Terpenuhinya Pelaksanaan Pemberdayaan Masyarakat	100%	1,010,774,200	1,162,390,330	
7	1	3	2.02	3	Pemberdayaan Masyarakat di Kelurahan	2. Akselerasi pertumbuhan	Meningkatnya kualitas sumber daya manusia	Kota Cirebon, Pekalipan, Pekalangan	Kelurahan Swasembada Mula	0 kelurahan	Jumlah Anggota LINMAS yang di latih	36 orang	Terpenuhinya Pelaksanaan Pemberdayaan Masyarakat	100%	1,113,159,900	1,280,133,885	
											Jumlah Anggota LKK yang di latih	18 orang					
											Jumlah Anggota PKK yang di bina	50 orang					
											Jumlah Kader KB yang di latih	40 orang					
											Jumlah Orang yang diberi sosialisasi tentang WAPA	90 orang					
											Jumlah Peserta Kelompok Pengajiann Al-Hidayah yang dibina	30 orang					
											Jumlah Posyandu yang dibina	9 posyandu					
											Jumlah Posyandu yang dinilai	9 posyandu					
											Jumlah RW yang di Monev	9 RW					
											Kader Posyandu yang dilatih	54 orang					
											RW yang dinilai K3	9 RW					
											Telaksananya Olah Raga Futsal tingkat RW	9 RW					
											Telaksananya Olah Raga Senam	30 orang					
											Telaksananya Pelatihan Aplikasi Pelayanan Kelurahan	20 orang					
											Telaksananya Pelatihan Design Graphis	27 orang					
											Telaksananya Pelatihan Stir Mobil	36 orang					
											Telaksananya Pelatihan Ternak Ikan	27 orang					
											Telaksananya Sosialisasi KIM	18 orang					

Kode					Urusan/ Bidang Urusan Pemerintahan Daerah Dan Program/ Kegiatan	Prioritas Daerah	Sasaran Daerah	Lokasi	Indikator Kinerja						Pagu Indikatif (Rp.)	Prakiraan Maju (Rp.)	Keterangan
									Capaian Program		Keluaran Kegiatan		Hasil Kegiatan				Prioritas Pembangunan Nasional
									Tolok Ukur	Target	Tolok Ukur	Target	Tolok Ukur	Target			
											Terbinanya Juara MTQ Tingkat Kelurahan	20 orang					
											Terbinanya Kampung Siaga	9 Kampung Siaga					
											Terfasilitasinya ATK RW	9 RW					
											Terlaksananya Jalan Santai tingkat Kelurahan Pekalangan	300 orang					
											Terlaksananya Kerja Bakti RW	9 RW					
											Terlaksananya Lomba MTQ tingkat Kelurahan	5 cabang					
											Terlaksananya Pagelaran Wayang Kulit	200 orang					
											Terlaksananya partisipasi Peringata HUT Kota Cirebon	50 orang					
											Terlaksananya PHBI lingkup RW	9 RW					
											Tersedianya Insentif LKK	57 LKK					
											Tersedianya Koran RW	4 jenis					
											Tersedianya Peralatan Kebersihan RW	9 set					
											Tersedianya Petugas Kebersihan Lingkup Jalan dan Saluran	2 orang					
											Tersedianya Profil Dasawisma	9 dokumen					
											Tersedianya Profil Kelurahan	1 dokumen					
											Tersedianya Profil RW	9 dokumen					
											Tersedianya Sarana Kampung Siaga	9 set					
											Tersedianya Sarana Posyandu	9 set					

UNSUR PEMERINTAHAN UMUM

Tabel 5.1 Program dan Kegiatan Perangkat Daerah
Kota Cirebon
Tahun 2021

Unit Organisasi : 8.01.0.00.0.00.01.00 KANTOR KESATUAN BANGSA, POLITIK DALAM NEGERI
Sub Unit Organisasi : 8.01.0.00.0.00.01.00 KANTOR KESATUAN BANGSA, POLITIK DALAM NEGERI

Kode					Urusan/ Bidang Urusan Pemerintahan Daerah Dan Program/ Kegiatan	Prioritas Daerah	Sasaran Daerah	Lokasi	Indikator Kinerja						Pagu Indikatif (Rp.)	Prakiraan Maju (Rp.)	Keterangan
									Capaian Program		Keluaran Kegiatan		Hasil Kegiatan				
									Tolok Ukur	Target	Tolok Ukur	Target	Tolok Ukur	Target			Prioritas Pembangunan Nasional
8					**UNSUR PEMERINTAHAN UMUM**												
8	**1**				**KESATUAN BANGSA DAN POLITIK**										**7,890,112,263**	**9,073,629,102**	
8	**1**	**2**			**PROGRAM PENGUATAN IDEOLOGI PANCASILA DAN KARAKTER KEBANGSAAN**										**354,054,700**	**407,162,905**	
8	**1**	**2**	2.01		**Perumusan Kebijakan Teknis dan pemantapan pelaksanaan Bidang ideologi Pancasila dan Karakter Kebangsaan**										**354,054,700**	**407,162,905**	
8	1	2	2.01	3	Pelaksanaan Koordinasi di Bidang Ideologi Wawasan Kebangsaan, Bela Negara, Karakter Bangsa, Pembauran Kebangsaan, Bineka Tunggal Ika dan Sejarah Kebangsaan	6. Peningkatan kondusifitas ketentraman dan ketertiban umum.	Meningkatnya rasa nasionalisme dan kewaspadaan nasional	Kota Cirebon, Semua Kecamatan, Semua Kelurahan	Meningkatnya pemahaman ideologi wawasan kebangsaan bagi masyarakat	55 Persen	Jumlah Peserta Seminar Talk Show, Diskusi Peningkatan Wawasan Kebangsaan	50 Orang	Terpenuhinya Seminar dan Talk Show, Terpenuhinya Diskusi Peningkatan Wawasan Kebangsaan, Terpenuhinya Sosialisasi Komite Informasi Dini Daerah Untuk ASN Di Kota	100%	354,054,700	407,162,905	
											Pembinaan Masyarakat Dalam 4 Pilar Kebangsaan	120 Orang					
8	**1**	**3**			**PROGRAM PENINGKATAN PERAN PARTAI POLITIK DAN LEMBAGA PENDIDIKAN MELALUI PENDIDIKAN POLITIK DAN PENGEMBANGAN ETIKA SERTA BUDAYA POLITIK**										**1,056,388,513**	**1,214,846,790**	
8	**1**	**3**	2.01		**Perumusan Kebijakan Teknis Dan Pemantapan Pelaksanaan Bidang Pendidikan Politik, Etika Budaya Politik, Peningkatan Demokrasi, Fasilitasi Kelembagaan Pemerintahan, Perwakilan dan Partai Politik, Pemilihan**										**1,056,388,513**	**1,214,846,790**	
8	1	3	2.01	4	Pelaksanaan Koordinasi Di Bidang Pendidikan Politik, Etika Budaya Politik, Peningkatan Demokrasi, Fasilitasi Kelembagaan Pemerintahan, Perwakilan dan Partai Politik, Pemilihan Umum/Pemilihan Umum Kepala Daerah, Serta Pemantauan Situasi Politik di Daerah	6. Peningkatan kondusifitas ketentraman dan ketertiban umum.	Meningkatnya rasa nasionalisme dan kewaspadaan nasional	Kota Cirebon, Semua Kecamatan, Semua Kelurahan	meningkatnya pemahaman politik di masyarakat	65 Persen	Jumlah Peserta sosialisasi pengetahuan politik pada masyaraka	50 Orang	Terpenuhinya Pemahaman Pengetahuan Politik Pada Masyarakat, Terpenuhinya Informasi Terkait Verifikasi dan Evaluasi Perkembangan Politik, Meningkatkan Pemahaman Perkembangan Politik, Terpenuhinya Pekerjaan Tenaga Non PNS Berdasarkan Beban Kerja	100%	1,056,388,513	1,214,846,790	
											Laporan Hasil Pekerjaan Tenaga Non PNS Berdasarkan Beban Kerja	1 Laporan					
											Laporan Hasil Pemantauan Perkembangan Politik	12 Laporan					
											Laporan Hasil Verifikasi Proposal	1 Laporan					
											Laporan Keuangan Partai Politik	1 Laporan					
8	**1**	**4**			**PROGRAM PEMBERDAYAAN DAN PENGAWASAN ORGANISASI KEMASYARAKATAN**										**1,575,000,000**	**1,811,250,000**	
8	**1**	**4**	2.01		**Perumusan Kebijakan Teknis dan Pemantapan Pelaksanaan Bidang Pemberdayaan dan Pengawasan Organisasi Kemasyarakatan**										**1,575,000,000**	**1,811,250,000**	
8	1	4	2.01	3	Pelaksanaan Kebijakan dibidang Pendaftaran Ormas, Pemberdayaan Ormas, Evaluasi dan Mediasi Sengketa Ormas, Pengawasan Ormas dan Ormas Asing di Daerah	6. Peningkatan kondusifitas ketentraman dan ketertiban umum.	Meningkatnya rasa nasionalisme dan kewaspadaan nasional	Kota Cirebon, Semua Kecamatan, Semua Kelurahan	Persentase kemitraan dengan Ormas dan Masyarakat yang mengikuti pembinaan dan pengembangan ketahanan ekonomi	65 persen	Pembinaan Anggota Ormas untuk menjaga keharmonisan dan keutuhan NKRI	100 Orang	Terwujudnya Stabilitas Masyarakat yang Kondusif, Terwujudnya Pembinaan Ormas, LSM, dan OKP Di Kota Cirebon dan Updating Data.	100%	1,575,000,000	1,811,250,000	
											Updating data LSM	1 Dokumen					
											Updating data OKP	1 Dokumen					
											Updating data Ormas	1 Dokumen					
8	**1**	**5**			**PROGRAM PEMBINAAN DAN PENGEMBANGAN KETAHANAN EKONOMI, SOSIAL, DAN BUDAYA**										**624,000,000**	**717,600,000**	
8	**1**	**5**	2.01		**Perumusan Kebijakan Teknis Dan Pemantapan Pelaksanaan Bidang Ketahanan Ekonomi, Sosial Dan Budaya**										**624,000,000**	**717,600,000**	
8	1	5	2.01	1	Penyusunan Program Kerja di Bidang Ketahanan Ekonomi, Sosial, Budaya dan Fasilitasi	6. Peningkatan kondusifitas ketentraman	Meningkatnya rasa nasionalisme dan kewaspadaan nasional	Semua Kabupaten/Kota, Semua Kecamatan,	Persentase kemitraan dengan ormas dan masyarakat yang mengikuti	65 Persen	Laporan Penanganan Terpadu Konflik Sosial	12 Laporan	Terpenuhinya Keamanan Situasi Antar Warga, Terpenuhinya Informasi	100%	103,480,000	119,002,000	
											Rapat Koordinasi Team	4 Laporan					
8	1	5	2.01	3	Pelaksanaan Kebijakan di Bidang Ketahanan Ekonomi, Sosial, Budaya dan Fasilitasi Pencegahan Penyalagunaan Narkotika, Fasilitasi Kerukunan Umat Beragama dan Penghayat Kepercayaan di Daerah	6. Peningkatan kondusifitas ketentraman dan ketertiban umum.	Meningkatnya rasa nasionalisme dan kewaspadaan nasional	Semua Kabupaten/Kota, Semua Kecamatan, Semua Kelurahan	Persentase kemitraan dengan ormas dan masyarakat yang mengikuti Pembinaan dan pengembangan ketahanan Ekonomi	65 Persen	Laporan Hasil Pekerjaan Non PNS	1 Laporan	Terpenuhinya Keamanan Situasi Antar Warga, Terpenuhinya Informasi Mengenai Penanganan Konflik Sosial Dimasyarakat, Terwujudnya P4GN Kepada Masyarakat Di Kota Cirebon, Terbentuknya Tim Penanganan Terpadu Konflik Sosial , Terpenuhinya Updating Data Ormas, LSM, dan OKP, Terpenuhinya Pekerjaan Tenaga Non PNS Berdasarkan Beban Kerja	100%	520,520,000	598,598,000	
											Laporan Keamanan Situasi Antar Warga Forum Kerukunan Umat Beragama (FKUB)	2 Laporan					
											Laporan Keamanan Situasi Antar Warga Forum Komunikasi Dini Masyarakat (FKDM)	2 Laporan					
											Laporan Keamanan Situasi Antar Warga Forum Pembauran Kebangsaan (FPK)	2 Laporan					
											Laporan P4GN Kepada Masyarakat di Kota Cirebon	1 Laporan					
											Sosialiasasi P4GN Kepada Aparatur	1 Laporan					
											Sosialiasasi P4GN Kepada Masyarakat	1 Laporan					
											Sosialiasasi P4GN Kepada Pelajar SMP	9 Laporan					

Kode					Urusan/ Bidang Urusan Pemerintahan Daerah Dan Program/ Kegiatan	Prioritas Daerah	Sasaran Daerah	Lokasi	Indikator Kinerja						Pagu Indikatif (Rp.)	Prakiraan Maju (Rp.)	Keterangan
									Capaian Program		Keluaran Kegiatan		Hasil Kegiatan				Prioritas Pembangunan Nasional
									Tolok Ukur	Target	Tolok Ukur	Target	Tolok Ukur	Target			
8	**1**	**6**			**PROGRAM PENINGKATAN KEWASPADAAN NASIONAL DAN PENINGKATAN KUALITAS DAN FASILITASI PENANGANAN KONFLIK SOSIAL**										**1,612,981,000**	**1,854,928,150**	
8	**1**	**6**	2.01		**Perumusan Kebijakan Teknis dan Pelaksanaan Pemantapan Kewaspadaan Nasional dan Penanganan Konflik Sosial**										**1,612,981,000**	**1,854,928,150**	
8	1	6	2.01	4	Pelaksanaan Koordinasi di Bidang Kewaspadaan Dini, Kerjasama Intelijen, Pemantauan Orang Asing, Tenaga Kerja Asing dan Lembaga Asing, Kewaspadaan Perbatasan Antar Negara, Fasilitasi Kelembagaan Bidang Kewaspadaan, serta Penanganan Konflik di Daerah	6. Peningkatan kondusifitas ketentraman dan ketertiban umum.	Meningkatnya rasa nasionalisme dan kewaspadaan nasional	Kota Cirebon, Semua Kecamatan, Semua Kelurahan	Meningkatnya pemahaman ideologi wawasan kebangsaan bagi masyarakat	55 persen	Laporan Hasil Pekerjaan Tenaga Non PNS Berdasarkan Beban Kerja	1 Laporan	Terwujudnya Pembinaan Masyarakat Dalam 4 Pilar Kebangsaan, Terwujudnya Kerjasama Komunitas Intelegen Daerah Kota Cirebon, Terpenuhinya Pekerjaan Tenaga Non PNS Berdasarkan Beban Kerja, Terwujudnya Kerjasama Forum Koordinasi Pimpinan Daerah (Forkopimda) Kota Cirebon	100%	1,612,981,000	1,854,928,150	
											Laporan kerjasama Forum Koordinasi Pimpinan Daerah (Forkopimda) Kota Cirebon	12 Laporan					
											Laporan kerjasama Komunitas Intelegen Daerah Kota Cirebon	12 laporan					
											Sosialisasi Komite Informasi Dini Daerah untuk ASN di Kota Cirebon	1 Kali					

BAB VI

KINERJA PENYELENGGARA PEMERINAH DAERAH

Penetapan indikator kinerja bertujuan untuk memberikan gambaran tentang ukuran capaian keberhasilan pembangunan daerah. Pencapaian visi dan misi Kepala Daerah dan Wakil Kepala Daerah ditetapkan menjadi Indikator Kinerja Utama (IKU). Adapun Indikator Kinerja Daerah merupakan ukuran keberhasilan capaian kinerja dari setiap aspek berdasarkan bidang urusan penyelenggaraan Pemerintah Daerah sesuai dengan kewenangan yang ditetapkan dalam peraturan perundang-undangan.

Indikator dan target kinerja dinyatakan dengan jelas pada tahap penyusunan perencanaan dan pada akhir pelaksanaan perencanaan, dengan maksud untuk menjamin aspek akuntabilitas pencapaian kinerja. Indikator Kinerja Utama merupakan indikator kinerja sasaran dari visi dan misi pembangunan daerah yang tertuang dalam RPJMD Kota Cirebon 2018-2023. Adapun Indikator Kinerja Daerah dirumuskan berdasarkan indikator program prioritas yang telah ditetapkan

6.1 Penetapan Indikator Kinerja Utama Tahun 2021

Berdasarkan hasil evaluasi pencapaian indikator pembangunan Kota Cirebon Tahun 2019 serta dengan mempertimbangkan isu strategis yang berkembang, baik global/internasional, nasional dan regional yang akan dihadapi pada tahun 2021, maka Pemerintah Daerah Kota Cirebon menetapkan Indikator Kinerja Utama (IKU) yang harus dicapai pada tahun 2021, yaitu :

Tabel 6.1

Indikator Kinerja Utama (IKU) Kota Cirebon
Tahun 2021

No.	Indikator Kinerja Utama	Satuan	Target 2021
1	*2*	*3*	*4*
1.	Pendapatan Per Kapita (Rp. 000,000)	Rupiah	80,88
2	Indeks Daya Beli	Poin	73,49
3	Rata-rata Lama Sekolah /RLS	Tahun	10,35
4	Harapan Lama Sekolah/ HLS	Tahun	13,71
5	Angka Usia Harapan Hidup/UHH	Tahun	72,38
6	Cakupan Jaminan Kesehatan Nasional	Persen	99,03
7	Indeks Pemberdayaan Gender/IDG	Poin	77,00
8	Indeks Pembangunan Gender/IPG	Poin	94,35
9	Peningkatan PDRB pada sector perdagangan	Persen	32,11
10	Skor Pola Pangan Harapan/ PPH	Poin	82,0
11	Peningkatan PDRB pada sektor pariwisata	Poin	5,71
12	Konflik antar umat beragama	Kasus	0
13	Opini BPK atas laporan Keuangan Daerah	skor	WTP
14	Indeks reformasi Birokrasi	Poin	70,00
15	Indeks Kualitas Lingkungan Hidup/IKLH	Poin	46,0
16	Penurunan Emisi Gas Rumah Kaca	Persen	5,87
17	Tingkat kepuasan masyarakat terhadap Ketentraman dan Ketertiban Umum	Poin	75,00

Sumber: RPJMD Kota Cirebon Tahun 2018-2023

6.2 Penetapan Indikator Kinerja Daerah Penyelenggaraan Urusan Pemerintahan Daerah Kota Cirebon Tahun 2021

Berdasarkan hasil evaluasi pencapaian indikator pembangunan Kota Cirebon Tahun 2018 serta dengan mempertimbangkan isu strategis yang berkembang, baik global/internasional, nasional dan regional yang akan dihadapi pada tahun 2019, maka Pemerintah Daerah Kota Cirebon menetapkan

Indikator Kinerja Daerah Bidang Urusan Penyelenggaraan Pemerintahan Daerah yang harus dicapai pada tahun 2020, yaitu :

Tabel 6.2

Penetapan Indikator Kinerja Penyelenggaraan Pemerintahan Daerah Berdasarkan Aspek dan Urusan Pemerintah Daerah Tahun 2021

No	Indikator Kinerja Pembangunan	Satuan	Target 2021
I	**ASPEK KESEJAHTERAAN MASYARAKAT**		
1.	Pertumbuhan PDRB AdHb	Persen	9,89
2.	Pertumbuhan PDRB AdHk	Persen	6,54
3.	Laju Inflasi	Persen	2,92-4,07
4.	PDRB Per Kapita	Rp.juta	80,88
5.	Indeks Pembangunan Manusia/IPM	Poin	75,14
6.	Jumlah Penduduk Miskin	Ribu Jiwa	24,59
7.	Garis Kemiskinan	Rupiah	451.011
8.	Laju Pertumbuhan Penduduk/ LPP	Persen	0,67
9.	Angka Melek Huruf	Persen	100
10.	Rata-rata Lama Sekolah	Tahun	10,48
11.	Harapan Lama Sekolah	Tahun	13,71
12.	Angka Harapan Hidup	Tahun	72,01
13.	CakupanBalita Gizi Buruk mendapat perawatan	Persen	100
14.	Cakupan Kelurahan Siaga Aktif	Persen	100
15.	Tingkat Partisipasi Angkatan Kerja/TPAK	Persen	70,7
16.	Tingkat Pengangguran Terbuka	Persen	8,37
17.	Rasio Penduduk yang Bekerja terhadap Penduduk Usia Kerja		65,08
18.	Tingkat KesempatanKerja/TKK	Persen	91,54
19.	Indeks Kepuasan Masyarakat terhadap layanan pemerintan	Poin	n/a
20.	RasioPAD terhadappenerimaan dan Pendapatan Daerah	Rasio	31,53
21.	Opini BPK terhadap Laporan Keuangan Daerah	WTP	WTP
22.	Skor Pola Pangan Harapan (PPH)	Skor/nilai	82

No	Indikator Kinerja Pembangunan	Satuan	Target 2021
23.	Tingkat konsumsi ikan	Kg/kapita/hari	33,2
24.	Penguatan Cadangan Pangan	Persen	-
25.	Penanganan Daerah Rawan Panga	Persen	-
26.	Kontribusi sector pertanian/ perkebunan dan perikanan terhadap PDRB	Persen	0,33
27.	Peningkatan produksi pangan asal ternak:		
	Daging sapi	Kg	170.000
	Daging babi	Kg	67.000
28.	Peningkatan PDRB dari sektor Pariwisat	Persen	5,71
29.	Peningkatan PDRB dari sektor Perdagangan	Persen	32,22
30.	Peningkatan PDRB dari sektor Industri	Persen	6,36
31.	Pertumbuhan industri	Persen	5,37
II	**ASPEK PELAYANAN UMUM**		
A	**URUSAN PEMERINTAHAN WAJIB BERKAITAN DENGAN PELAYANAN DASAR**		
A.1	**Pendidikan**		
1.	APK Partisipasi Kasar/APK :		
	PAUD	Persen	59,68
	SD/MI	Persen	100
	SMP/MTs		100
2.	Angka Partisipasi Murni (APM) :		
	SD/MI/Paket A	Persen	99
	SMP/SMPT/MTs/Paket B	Persen	88,02
3.	Angka Partisipasi Sekolah :		
	Usia 7-12 tahun	Persen	99,9
	Usia 13-15 tahun	Persen	99,48
4.	Angka Putus Sekolah :		
	SD/MI/Paket A	Persen	0
	SMP/SMPT/MTs/Paket B	Persen	0
5.	Angka Kelulusan :		
	SD/MI	Persen	100
	SMP/MTs	Persen	100
6.	Angka Melanjutkan Sekolah:		
	Angka Melanjutkan dari SD/MI ke SMP/MTs	Persen	100

No	Indikator Kinerja Pembangunan	Satuan	Target 2021
	Angka Melanjutkan dari SMP/MTs ke SMA/SMK/MA	Persen	100
7.	Sekolah Pendidikan SD/MI Kondisi Bangunan Baik	Persen	100
8.	Sekolah Pendidikan SMP/MTsKondisi Bangunan Baik	Persen	100
9.	Rasio Ketersediaan Sekolah / Penduduk Usia 7-12 tahun (Per 10.000 penduduk)	Rasio	49
10.	Rasio Ketersediaan Ruang Kelas terhadap Penduduk Usia sekolah SD/MI	Rasio	15,22
11.	Rasio Ketersediaan Sekolah / Penduduk Usia 13-15 tahun (Per 10.000 penduduk)	Rasio	28
12.	Rasio Ketersediaan Ruang Kelas terhadap Penduduk Usia Sekolah 13-15 tahun	Rasio	12,62
13.	Angka Melek Huruf Penduduk Usia 15-24 tahun	Persen	99,96
15.	Guru SD/MI yang Memenuhi Kualifikasi S1/D-IV	Persen	94
16.	Guru SMP/MTs yang Memenuhi Kualifikasi S1/D-IV	Persen	94,29
17.	Guru SD/MI yang Memiliki Sertifikasi tenaga pendidik	Persen	62,52
18.	Guru SMP/MTs yang Memiliki Sertifikasi	Persen	62,41
20.	Akreditasi Sekolah Jenjang SD/MI :		
	Akreditasi A	Sekolah	60
	Akreditasi B	Sekolah	21
	Akreditasi C	Sekolah	79
21.	Akreditasi Sekolah Jenjang SMP/MTs		
	Akreditasi A	Sekolah	27
	Akreditasi B	Sekolah	17
	Akreditasi C	Sekolah	0
22.	Rasio Guru terhadap Murid SD/MI	Rasio	21,04
23.	Rasio Guru terhadap Murid SMP/MTs	Rasio	19,63

No	Indikator Kinerja Pembangunan	Satuan	Target 2021
A.2	**K e s e h a t a n**		
	Cakupan jaminan kesehatan nasional	Persen	99,03
1.	Pelayanan Kesehatan Ibu Hamil	Persen	-
2.	Pelayanan Kesehatan Ibu Bersalin	Persen	-
3.	Pelayanan Kesehatan Bayi Baru Lahir	Persen	-
4.	Pelayanan Kesehatan Balita	Persen	-
5.	Pelayanan Kesehatan Usia Sekolah	Persen	-
6.	Pelayanan kesehatan usia subur	Persen	-
7.	Pelayanan kesehatan usia lanjut	Persen	-
8.	Pelayanan kesehatan hipertensi	Persen	100
9.	Pelayanan kesehatan Diabetes Melitus	Persen	100
10.	Pelayanan kesehatan bagi ODGJ	Persen	-
11.	Pelayanan gawat darurat	Persen	100
12.	Pelayanan rawat jalan	Persen	80
13.	Pelayanan rawat inap	Persen	100
14.	Pelayanan bedah	Persen	100
15.	Pelayanan persalinan dan perinatology	Persen	100
16.	Pelayanan intensif	Persen	100
17.	Pelayanan radiologi	Persen	80
18.	Pelayanan laboratorium patologi klinik	Persen	90
19.	Pelayanann rehabilitasi medik	Persen	90
20.	Pelayanan farmasi	Persen	80
21.	Pelayanan gizi	Persen	90
22.	Pelayanan transfusi darah	Persen	100
23.	Pelayanan keluarga miskin	Persen	100
24.	Pelayanan rekam medis	Persen	80
25.	Pengolahan limbah	Persen	100
26.	Pelayanan ambulans atau kereta jenazah	Persen	100
27.	Pelayanan pemulasaran jenazah	Persen	100
28.	Pelayanan laundry	Persen	90

No	Indikator Kinerja Pembangunan	Satuan	Target 2021
29.	Pencegahan pengendalian infeksi	Persen	85
30.	Administrasi dan manajemen	Persen	70
31.	Pelayanan pemeliharaan sarana rumah sakit	Persen	90
32.	Akreditasi Rumah Sakit Paripurna	Kategori	Paripurna
33.	Kepadatan dan distribusi tenaga kesehatan.	100.000 Penduduk	9,14
34.	Cakupan Nakes yang Teregistrasi Sesuai Kompetensinya	Persen	85
35.	Cakupan Pelayanan kesehatan Orang Dengan Gangguan Jiwa (ODGJ) Berat	Persen	100
36.	Pelayanan kesehatan bagi penderita TB, HIV-AIDS sesuai standar	Persen	-
37.	Cakupan pelayanan kesehatan perorangan	Persen	92,3
38.	Cakupan Kunjungan Puskesmas	Persen	92,3
39.	Cakupan pelayanan kesehatan masyarakat	Persen	60
40.	*Unmet need* pelayanan kesehatan	Persen	7,7
41.	Jumlah penduduk yang dicakup asuransi kesehatan atau sistem kesehatan masyarakat per 1000 penduduk	Persen	99,03
42.	UKBM yang dilaksanakan Puskesmas	UKBM	3
43.	Cakupan PHBS yang dipantau	Persen	81
44.	Strata posyandu Purnama Mandiri	Persen	83
45.	RW Siaga Aktif (dirinci menurut Strata)	RW	
46.	Persentase merokok pada penduduk umur di atas 15 tahun	Persen	33,8
47.	Persentase merokok pada penduduk umur di atas 18 tahun	Persen	
48.	Persentase merokok pada penduduk umur ≤18 tahun.	Persen	4,6

No	Indikator Kinerja Pembangunan	Satuan	Target 2021
49.	Cakupan balita gizi buruk mendapat perawatan	Persen	100
50.	Cakupan ibu hamil Kurang Energi Kronis (KEK) mendapat makanan tambahan	Persen	75
51.	Cakupan bayi usia kurang dari 6 bulan mendapat ASI Ekslusif	Persen	65
52.	Cakupan remaja putri mendapat tablet tambah darah	Persen	55
53.	Cakupan Balita Stunting mendapat pelayanan pemantauan pertumbuhan	Persen	100
54.	Prevalensi kekurangan gizi *(underweight)* pada anak balita	Persen	8
55.	Prevalensi anemia pada ibu hamil	Persen	9
56.	Prevalensi stunting (pendek dan sangat pendek) pada anak dibawah 5 tahun/ balita	Persen	12.00
57.	Prevalensi stunting (pendek dan sangat pendek) pada anak dibawah 2 tahun/ baduta	Persen	9.00
58.	Prevalensi malnutrisi (berat badan/tinggi badan) anak pada usia kurang dari 5 tahun berdasarkan tipe	Persen	3.30
89.	Penduduk memiliki akses/ menggunakan jamban keluarga	Persen	90,9
90.	Jumlah tatanan Kota Cirebon Sehat	Tatanan	6
91.	Penduduk memiliki akses/ menggunakan sarana air bersih/ air minum memenuhi syarat	Persen	95,7
92.	Setiap orang dengan TB mendapatkan pelayanan kesehatan sesuai standar	Persen	
93.	Pelayanan kesehatan orang dengan resiko terinveksi HIV sesuai standar	Persen	

No	Indikator Kinerja Pembangunan	Satuan	Target 2021
94.	*Universal Child Immunization* (UCI)	Persen	
95.	Cakupan penemuan dan penanganan penderita penyakit TBC-BTA	Persen	
96.	Tingkat prevalensi Tuberkulosis	Per 100.000 penduduk	
97.	Proporsi jumlah kasus Tuberkulosis yang 34.terdeteksi dalam pro35.gram DOTS	Persen	
98.	Proporsi kasus Tuberkulosis yang diobati dan sembuh dalam program DOTS	Persen	
99.	Prevalensi HIV-AIDs dari total populasi	Persen	
100.	Proporsi jumlah penduduk usia 15-24 tahun yang memiliki pengetahuan komprehensif tentang HIV-AIDs	Persen	
101.	Cakupan balita pneumonia ditangani	Persen	100
102.	Angka kejadian malaria	Permil	1
103.	Angka kematian akibat malaria	Persen	
104.	Proporsi anak balita dengan demam yang diobati dengan obat anti malaria yang tepat	Persen	
105.	Cakupan penemuan dan penanganan penderita penyakit DBD	Persen	100
106.	Penderita diare yang ditangani	Persen	100
107.	Deteksi dini hepatitis B pada ibu hamil	Persen	100
108.	Cakupan penemuan kasus baru kusta tanpa cacat	Persen	85
109.	Angka cacat tingkat 2	Persen	
110.	Cakupan remaja putri mendapat tablet tambah darah	Persen	
111.	Cakupan Balita Stunting mendapat pelayanan pemantauan pertumbuhan	Persen	
112.	Tempat-tempat Umum memenuhi syarat kesehatan	Persen	94,9

No	Indikator Kinerja Pembangunan	Satuan	Target 2021
113.	Tempat pengelolaan makanan memenuhi syarat kesehatan	Persen	81
114.	Cakupan Imunisasi Dasar Lengkap	Persen	100
115.	Cakupan pelayanan kesehatan orang terduga tuberkuloses	Persen	100
116.	Persentase anak umur 12-23 bulan yang menerima imunisasi dasar lengkap	Persen	94
117.	Cakupan pelayanan orang dengan risiko terinfeksi virus yang melemahkan daya tahan tubuh manusia (HIV)	Persen	100
118.	Cakupan balita pneumonia yang ditangani	Persen	100
119.	Prevalensi HIV pada populasi dewasa	Persen	<0,05
120.	Cakupan Angka Kejadian Malaria	Permil	1
121.	Cakupan penemuan dan penanganan penderita penyakit DBD	Persen	100
122.	Cakupan Angka Bebas Jentik	Persen	96
123.	Jumlah orang yang memerlukan intervensi terhadap penyakit tropis yang terabaikan (Filariasis dan Kusta)	Persen	90
124.	Jumlah semua kasus TB yang ditemukan dan diobati	Kasus	1.203
125.	Insiden Tuberkulosis (ITB) per 100.000 penduduk	Per 100.000 Penduduk	380
126.	Persentase kasus TB pengobatan ulang yang diperiksa uji kepekaan obat dengan tes cepat molekuler atau metode konvensional	Persen	85
127.	Persentase kasus TB resistan obat yang memulai pengobatan lini kedua	Persen	85
128.	Persentase pasien TB-HIV yang mendapatkan ARV selama pengobatan TB	Persen	100

No	Indikator Kinerja Pembangunan	Satuan	Target 2021
129.	Persentase laboratorium mikroskopik yang mengikuti uji silang	Persen	90
130.	Persentase laboratorium mikroskopis yang mengikuti uji silang dengan hasil baik	Persen	100
131.	Cakupan penemuan kasus TB anak	Persen	110
132.	Cakupan anak < 5 tahun yang mendapatkan pengobatan pencegahan INH	Persen	11
133.	Persentase kasus TB yang ditemukan dan dirujuk oleh masyarakat atau organisasi kemasyarakatan	Persen	10
134.	Jumlah fasilitas kesehatan tingkat pertama terakreditasi utama	Unit	2
135.	Jumlah layanan BLUD	Unit	1 RS; 22 Puskes mas
136.	Peningkatan pembinaan lanjut usia	Persen	
137.	Tercapainya upaya pengamanan dan penyehatan makanan sesuai standar	Persen	
138.	Cakupan industri rumah tangga yang dibina	Persen	25
139.	Cakupan pemeriksaan sampel makanan yang memenuhi syarat	Persen	95
140.	Cakupan pengawasan *post market*	Persen	93
141.	Cakupan kunjungan ibu hamil K4	Persen	100
142.	Cakupan komplikasi kebidanan yang ditangani	Persen	100
143.	Cakupan pertolongan persalinan oleh tenaga kesehatan yang memiliki kompetensi kebidanan	Persen	100
144.	Cakupan pelayanan nifas	Persen	100
145.	Cakupan neonatus dengan komplikasi yang ditangani	Persen	100
146.	Cakupan kunjungan bayi	Persen	100
147.	Cakupan anak pra sekolah SDIDTK	Persen	100

No	Indikator Kinerja Pembangunan	Satuan	Target 2021
148.	Puskesmas melaksanakan pelayanan kesehatan remaja	Persen	100
149.	Cakupan pelayanan kesehatan remaja	Persen	100
150.	Puskesmas melaksanakan penjaringan kesehatan di sekolah	Persen	100
151.	Prevalensi tekanan darah tinggi.	Persen	22,4
152.	Prevalensi obesitas pada penduduk umur ≥18 tahun	Persen	21,8
153.	Cakupan pelayanan kesehatan 7 dimensi bagi lansia	Persen	
154.	Cakupan pelayanan kesehatan bagi lanjut usia	Persen	100
155.	Cakupan Pelayanan kesehatan Lansia	Persen	100
156.	Cakupan pelayanan kesehatan pada usia produktif	Persen	100
157.	Penanganan KLB < 24 jam	Persen	
158.	Cakupan desa/ kelurahan yang mengalami kejadian luar biasa (KLB) yang dilakukan penyelidikan epidemiologi (PE) < 24 jam	Persen	100
159.	*Acute Flaccid Paralysis/AFP* (jumlah kasus per 100.000 X jumlahpenduduk ‹ 15 tahun	Kasus	2
160.	Proporsi kematian akibat keracunan	Persen	0
161.	Angka kematian *(insidens rate)* akibat bunuh diri	Persen	0
162.	Angka bebas jentik	Persen	
163.	B O R (Rumah Sakit Gunung Jati)	Persen	
164.	L O S	Hari	
165.	T O I	Kali	
167.	B T O	Kali	
168.	G D R	Persen	
169.	N D R	Permil	
170.	Cakupan pelayanan kesehatan rujukan Gakin	Persen	
171.	Cakupan pelayanan kesehatan dasar masyarakat miskin	Persen	100

No	Indikator Kinerja Pembangunan	Satuan	Target 2021
172.	Cakupan *Universal Coverage Health (UHC)*	Persen	
174.	Proporsi peserta Jaminan Kesehatan melalui SJSN Bidang Kesehatan (Khusus Gakin PBI APBD)	Persen	100
175.	Pelayanan kesehatan pada pasien penderita akibat dampak asap rokok	Persen	
176.	Penyediaan sarana dan alat kesehatan lanjutan	Persen	
177.	Akreditasi Rumah Sakit Paripurna	Strata	
178.	Tersedianya obat dan perbekalan kesehatan yang bermutu sesuai penggunaan obat rasional	Persen	
179.	Cakupan obat dan perbekalan kesehatan di sarana kesehatan (UPT Puskesmas dan UPT Kesus)	Persen	100
180.	Cakupan sarana yang memenuhi standar kefarmasian	Persen	86
181.	Puskesmas yang melaksanakan Gema Cermat	Unit	22
182.	Cakupan sarana kefarmasian yang dibina	Persen	94
183.	Cakupan sarana penyehat tradisional yang dibina	Persen	50
184.	Persentase ketersediaan obat dan vaksin di Puskesmas	Persen	100
185.	Jumlah penyalahguna narkotika dan pengguna alkohol yang merugikan, yang mengakses layanan rehabilitasi medis	Orang	45
186.	Jumlah yang mengakses layanan pasca rehabilitasi	Orang	20
187.	Prevalensi penyalahgunaan narkoba	Persen	1,77
188.	Koumsi alkohol (liter per kapita) oleh penduduk umur ≥15 tahun dalam satu tahun terakhir	Persen	1,7
189.	Tercapainya sarana pelayanan kesehatan yang	Persen	

No	Indikator Kinerja Pembangunan	Satuan	Target 2021
	sesuai standar		
190.	B O R (Tingkat Kota/Dinas Kesehatan)	Persen	64
191.	L O S	Hari	6,6
192.	T O I	Kali	1,6
193.	B T O	Kali	37,45
194.	G D R	Permil	45
195.	N D R	Permil	25
196.	Terpenuhinya pencapaian standar tenaga kesehatan yang berkompetensi	Persen	
197.	Cakupan Nakes yang teregistrasi sesuai kompetensinya	Persen	
198.	Kepadatan dan distribusi tenaga kesehatan	Orang/Km2	
	Pekerjaan Umum dan Penataan Ruang		
1.	Persentase drainase kondisi baik	Persen	75
2.	Jalan mantap kondisi baik	Persen	93
3.	Meningkatnya jalan mantap	Persen	-
4.	Trotoar kondisi baik 100% (10,5 km)	Persen	-
5.	Kenaikan jumlah jembatan kondisi baik 53 unit (naik 3 unit dari 50 unit)	Unit	-
6.	Jumlah Bangunan yang ber IMB dibandingkan dengan jumlah total bangunan se Kota	Persen	1
7.	Peningkatan pelaku jasa konstruksi yang memiliki sertifikat aktif	Persen	79,47
8.	Tercapainya ketersediaan Baperkam dan sarana prasarana lingkungan RW	Persen	1,4
9.	Meningkatnya rasio gedung pemerintah kondisi baik (dari 49 gedung menjadi 56 gedung)	Persen	90
10.	Meningkatnya rasio sarana pengurangan sampah (TPS 3R) dibandingkan dengan jumlah total TPS yang dimiliki	Persen	45

No	Indikator Kinerja Pembangunan	Satuan	Target 2021
11.	Terselenggaranya penyediaan infrastruktur lingkungan permukiman di 22 kelurahan	Persen	100
12.	Pengurangan titik genangan banjir	Titik	2
13.	Mempertahankan cadangan air tanah dengan penambahan jumlah titik sumur resapan (dari 173 menjadi 183 titik di tahun 2023).	Titik	2
14.	Persentase rumah yang berakses sanitasi baik	Persen	97,13
15.	Persentase Cakupan jaringan perpipaan dan non perpipaan	Persen	93
16.	Jumlah bangunan yang ber-IMB dibandingkan jumlah total bangunan se-Kota	Persen	-
17.	Persentase luasan RTH publik yang bertambah	Persen	2
18.	Terwujudnya perencanaan dan pengadaan tanah untuk Fasilitas Umum/ Fasum	Lokasi	1
	Perumahan Rakyat dan Kawasan Permukiman		
1.	Cakupan lingkungan yang sehat dan aman yang didukung dengan PSU	Persen	22,78
2.	Rasio jumlah rumah layak huni / jumlah penduduk	Rasio	-
3.	Cakupan ketersediaan rumah layak huni yang terjangkau	Persen	89,4
4.	Persentase luasan kawasan permukiman kumuh yang tertangani di kawasan perkotaan	Persen	10,16
	Ketentraman, Ketertiban Umum dan Perlindungan Masyarakat		
1.	Jumlah Daerah Rawan Gangguan Keamanan dan Ketertiban Umum	Lokasi/titik	35

No	Indikator Kinerja Pembangunan	Satuan	Target 2021
2.	Indeks keamanan dan ketertiban umum masyarkat kecamatan :		
	Kecamatan Kejaksan	Poin	77
	Kecamatan Lemahwungkuk	Poin	80
	Kecamatan Harjamukti	Poin	80
	Kecamatan Pekalipan	Poin	85
	Kecamatan Kesambi	Poin	70
3.	Konflik antar umat beragama	Kasus	-
4.	Cakupan penyelesaian pelanggaran K3	Persen	-
	Tingkat penyelesaian kasus pelanggaran K3/ Ketertiban Umum, Ketentraman, dan Keindahan	Persen	100
5.	Cakupan rasio LINMAS	Persen	
6.	Cakupan Linmas per RT	Persen	100
7.	Cakupan kelancaran penyelenggara an Pemilu pada TPS	Persen	0
8.	Cakupan penegakan Peraturan Daerah dan Peraturan Wali Kota	Persen	-
9.	Nol persen kasus SARA dan kasus terorisme	Persen	-
10.	Penyelesaian Jumlah Kasus Pelanggaran	Persen	100
11.	Konflik kasus kebangsaan dan nasionalisme	Kasus	0
12.	Persentase kemitraan dengan Ormas dan masyarakat yang mengikuti pembinaan dan pengembangan ketahanan ekonomi	Persen	65
13.	Terlaksananya Koordinasi intelejen daerah	Persen	-
14.	Meningkatnya pemahaman ideologi wawasan kebangsaan bagi masyarakat	Persen	55
15.	Meningkatnya pemahaman Politik di Masyarakat	Persen	65
16.	Tingkat waktu tanggap (Response Time Rate) Daerah Layanan WMK	Persen	85

No	Indikator Kinerja Pembangunan	Satuan	Target 2021
17.	Cakupan petugas yang memilki sertifikasi penanganan bencana	Persen	-
18.	Meningkatnya pengetahuan masyarakat tentang informasi kebencanaan	Orang	-
19.	Meningkatkan kesiapsiagaan menghadapi tanggap darurat bencana	Persen	-
20.	Meningkatnya keahlian petugas dan relawan penanggulngan bencana	Orang	-
21.	Jumlah kelurahan yang memiliki Forum Siaga Bencana	Kelurahan	22
22.	Jumlah dokumen data informasi/ dokumen penanggulangan bencana	Dokumen	1
23.	Jumlah personil penanggulangan bencana yang bersertifikasi	Orang	66
24.	Cakupan korban bencana yang mendapatkan penanganan	Persen	100
25.	Persentase layanan penanggulangan kebakaran	Persen	80
26.	Meningkatnya Rasio Tenaga Teknis yang Bersertifikat	Persen	88
27.	Persentase layanan penanggulangan kebakaran	Persen	-
28.	Meningkatnya rasio tenaga teknis yang bersertifikat	Persen	-
29.	Cakupan pemenuhan sarana dan prasarana pemadam kebakaran	Persen	70
30.	Rasio masyarakat yang dilatih dibagi jumlah penduduk	Rasio	-
	S o s i a l		
1.	Terlaksananya kegiatan kemitraan dalam penanganan PMKS	MoU	-
2.	Cakupan PSKS yang melaksanakan penanganan	Persen	100

No	Indikator Kinerja Pembangunan	Satuan	Target 2021
	PMKS		
3.	PMKS yang memperoleh bantuan sosial untuk memenuhi kebutuhan dasar	Persen	66
4.	Korban bencana yang menerima bantuan sosial selama masa tanggap darurat	Persen	100
5.	Data Base Keluarga Miskin yang valid	Dokumen	0
	URUSAN WAJIB NON PELAYANAN DASAR		
	Tenaga Kerja		
1.	Besaran tenaga kerja yang mendapat pelatihan berbasis kompetensi	Persen	70
2.	Besaran tenaga kerja yang mendapat pelatihan berbasis kewirausahaan	Persen	50
3.	Besaran tenaga kerja yang mendapat pelatihan berbasis masyarakat	Persen	-
4.	Pencari kerja yang terdaftar yang ditempatkan	Persen	48
5.	Angka sengketa pengusaha – pekerja per tahun	Kasus	6
6.	Besaran kasus yang diselesaikan dengan Perjanjian Bersama (PB)	Persen	62
7.	Besaran pekerja/buruh yang menjadi peserta Program Jamsostek	Persen	79
8.	Perselisihan buruh dan pengusaha terhadap kebijakan Pemerintah Daerah (jumlah penyelesaian perselisihan buruh dan pengusaha dengan kebijakan Pemda).	Persen	0
	Pemberdayaan Perempuan dan Perlindungan Anak		

No	Indikator Kinerja Pembangunan	Satuan	Target 2021
1.	Cakupan perempuan dan anak korban kekerasan yang mendapatkan penanganan pengaduan oleh petugas di Unit Pelayanan Terpadu (UPT) dan mendapatkan layanan kesehatan oleh tenaga kesehatan terlatih mampu terlaksana KTA dan PPT di rumah sakit	Kasus, RW	-
2.	Cakupan RW Layak Anak	RW	5,65
3.	Cakupan penanganan perempuan dan anak korban kekerasan	Persen	100
4.	Meningkatnya implementasi PUG pada Perangkat Daerah	PD	3
5.	Meningkatnya penguatan kelembagaan PUG, kelembagaan perlindungan perempuan.	Satgas PKDRT/ Persen	-
6.	Meningkatnya implementasi Pengarusutamaan Gender (PUG) pada Perangkat Daerah dan terbinanya KK di lokasi P2WKSS	PD/KK/Orang	-
	P a n g a n		
1.	Ketersediaan energy dan protein per kapita	Kkal/kap/hari ; Gr/kap/ hari	E=≥2400 P=≥63
2.	Ketersediaan informasi pasokan, harga dan akses pangan daerah	Persen	90
3.	Stabilisasi harga dan pasokan pangan	Persen	90
4.	Penanganan daerah rawan pangan	Persen	-
5.	Penguatan cadangan pangan	Persen	-
6.	Skor Pola Pangan Harapan (PPH) Konsumsi	Poin	-
7.	Persentase peningkatan mutu dan keamanan pangan	Persen	-
8.	Pengawasan dan pembinaan keamanan pangan segar asal tumbuhan	Persen	88

No	Indikator Kinerja Pembangunan	Satuan	Target 2021
9.	Penurunan konsumsi beras	Kg/kap/hari	92
10.	Peningkatan konsumsi pangan hewani	Kg/kap/hari	45
11.	Peningkatan konsumsi sayur dan buah	Gr/kap/hari	183
12.	Peningkatan konsumsi umbi-umbian	Gr/kap/hari	32
13.	Lembaga Dewan Ketahanan Pangan Daerah	Kegiatan	-
14.	Partisipasi Perangkat Daerah Anggota Dewan Ketahanan Pangan Daerah	Persen	-
15.	Jumlah advokasi	Kali/tahun	-
	P e r t a n a h a n		
1.	Terwujudnya perencanaan dan pengadaan tanah untuk fasilitas umum	Lokasi	1
	Lingkungan Hidup		
1.	Prosentase jumlah sampah yang terkurangi melalui 3R	Persen	24
2.	Prosentase cakupan jumlah sampah yang tertangani	Persen	74
3.	Persentase ijin pengelolaan sampah oleh swasta yang diterbitkan	Persen	100
4.	Prosentase pengelolaan sampah oleh swasta yang taat terhadap peraturan perundang-undangan	Persen	100
5.	Operasional TPA/ TPST/ SPA di Kota Cirebon (Nilai Adipura TPA)	Skor	75
6.	Tersusunnya RPPLH Kota Cirebon	Ada/Tdk ada	Ada
7.	Terintegrasinya RPPLH dalam Rencana Pembangunan Kota	Ada/tidak ada	Ada
8.	Terselenggaranya KLHS untuk K/R/P tingkat daerah	Ada/Tdk ada	Ada

No	Indikator Kinerja Pembangunan	Satuan	Target 2021
9.	Cakupan pembinaan dan pengawasan terkait ketaatan penanggungjawab usaha dan/atau kegiatan yang diawasi ketaatannya terhadap ijin lingkungan, ijin PPLH dan PUU LH yang diterbitkan oleh Pemerintah Daerah Kota	Persen	60
10.	Cakupan penanganan pengaduan masyarakat terkait ijin lingkungan, ijin PPLH dan PUU LH yang diterbitkan oleh Pemerintah Daerah Kota, lokasi usaha dan dampak di daerah Kota	Persen	100
11.	Prosentase peningkatan keanekaragaman hayati	Persen	-
12.	Prosentase luas lahan Konservasi	Persen	-
13.	Terwujudnya penyelenggaraan inventarisasi Gas Rumah Kaca/GRK	Persen	-
14.	Prosentase peningkatan jumlah wilayah yang memiliki Kapasitas Adaptasi, Mitigasi dan Perubahan Iklim	Persen	6,07
15.	Indeks Kualitas Air	Poin	31,49
16.	Indeks Kualitas Udara	Poin	78,3
17.	Indeks Kualitas Tutupan Lahan	Poin	32,66
18.	Persentase Peningkatan Keanekaragaman Hayati	Persen	50
19.	Persentase Luas Lahan Konservasi	Persen	0,48
20.	Terwujudnya penyelenggaraan inventarisasi GRK	Persen	100
21.	Penetapan hak MHA	Kali	1
22.	Pendidikan dan pelatihan masyarakat	Kali	1
23.	Pemberian penghargaan Lingkungan Hidup	Ada/Tdk ada	Ada
24.	Meningkatnya jumlah even pelaksanaan pengelolaan lingkungan yang melibatkan masyarakat	Kali/ tahun	4

No	Indikator Kinerja Pembangunan	Satuan	Target 2021
25.	Meningkanya jumlah dan anggota kelompok masyarakat peduli lingkungan	Persen	54
	Administrasi Kependudukan dan Pencatatan Sipil		
1.	Tingkat kepuasan masyarakat atas layanan	Poin	82
2.	Cakupan penerbitan KTP	Persen	96,5
3.	Cakupan penerbitan KK	Persen	100
4.	Cakupan penerbitan akta kelahiran	Persen	96,5
5.	Cakupan akta kematian	Persen	81,5
6.	Menurunnya tingkat selisih data dasar kependudukan	Persen	8,5
	Pemberdayaan Masyarakat dan Desa		
1.	Tingkat perkembangan kelurahan Kota Cirebon :		
2.	Kurang berkembang	Kelurahan	0
3.	Berkembang	Kelurahan	9
	Cepat berkembang	Kelurahan	13
4.	Rata-rata jumlah kelompok binaan lembaga pemberdayaan masyarakat/ LPM	Kelompok	2,5
5.	Persentase LPM Berprestasi	Persen	13,6
6.	Persentase Posyandu aktif	Persen	86
7.	Swadaya masyarakat terhadap Program pemberdayaan masyarakat	Persen	16
8.	Rata-rata jumlah kelompok binaan PKK	Persen	41
9.	Persentase PKK aktif	Persen	100
10.	Persentase Kelurahan Swasembada	Persen	18
	Kualifikasi Status Kelurahan :		
1.	**Kecamatan Kesambi :**		
2.	Swakarya Mula	Kelurahan	0
3.	Swakarya Madya	Kelurahan	0
4.	Swakarya Lanjut	Kelurahan	1
5.	Swasembada Mula	Kelurahan	4
6.	Swasembada Madya	Kelurahan	0

No	Indikator Kinerja Pembangunan	Satuan	Target 2021
7.	Swasembada Lanjut	Kelurahan	0
	Kecamatan Pekalipan :		
1.	Swakarya Mula	Kelurahan	1
2.	Swakarya Madya	Kelurahan	2
3.	Swakarya Lanjut	Kelurahan	1
4.	Swasembada Mula	Kelurahan	0
5.	Swasembada Madya	Kelurahan	0
6.	Swasembada Lanjut	Kelurahan	0
	Kecamatan Kejaksan :		
1.	Swakarya Mula	Kelurahan	0
2.	Swakarya Madya	Kelurahan	1
3.	Swakarya Lanjut	Kelurahan	3
4.	Swasembada Mula	Kelurahan	0
5.	Swasembada Madya	Kelurahan	0
6.	Swasembada Lanjut	Kelurahan	0
	Kecamatan Harjamukti :		
1.	Swakarya Mula	Kelurahan	0
2.	Swakarya Madya	Kelurahan	3
3.	Swakarya Lanjut	Kelurahan	2
4.	Swasembada Mula	Kelurahan	0
5.	Swasembada Madya	Kelurahan	0
6.	Swasembada Lanjut	Kelurahan	0
	Kecamatan Lemahwungkuk :		
1.	Swakarya Mula	Kelurahan	1
2.	Swakarya Madya	Kelurahan	1
3.	Swakarya Lanjut	Kelurahan	2
4.	Swasembada Mula	Kelurahan	0
5.	Swasembada Madya	Kelurahan	0
6.	Swasembada Lanjut	Kelurahan	0
7.	Jumlah kelompok pemberdayaan masyarakat yang dibina :		
8.	Wartek	Unit	
9.	Kelompok	Kelompok	
10.	Posyandu	Unit	
11.	Meningkatnya cakupan partisipasi masyarakat dalam pembangunan	RW	

No	Indikator Kinerja Pembangunan	Satuan	Target 2021
12.	Meningkatnya swadaya masyarakat dalam bantuan RW	RT	
13.	Meningkatnya Jumlah Masyarakat yang Terlibat Dalam BSMSS dan BBGRM	LPM	
14.	Keikutsertaan lomba kelurahan tingkat Provinsi/Nasional	Kelurahan	
15.	Cakupan Lembaga Kemasyarakatan Kelurahan yang di Bina	Kelurahan	
	Kecamatan Kesambi :		
1.	Meningkatnya kondisi infrastruktur (jalan, jembatan, saluran air, lahan, bangunan fasilitas umum dan penerangan jalan umum) di wilayah Kecamatan Kesambi.	Persen	
2.	Rasio juara lomba MTQ tingkat Kota Cirebon	Rasio	
3.	Cakupan posyandu strata mandiri	Persen	
4.	Meningkatnya kapasitas LKK Kec. Kesambi dan persentase masyarakat di Kec. Kesambi yang memiliki sertifikat keahlian berbasis kompetensi.	Persen	
5.	Jumlah atlet berprestasi/ jumlah prestasi olahraga	Atlet	
6.	Persentase usulan hasil Musrenbang Kelurahan yang diakomodir Musrenbang Kecamatan	Persen	
7.	Rasio RW K3	Rasio	
8.	Indeks Kepuasan masyarakat terhadap pelayanan Pemerintahan	Poin	
	Kecamatan Pekalipan:		
1.	Meningkatnya kondisi jalan dan saluran drainase	Persen	
2.	Meningkatnya pelayanan administrasi kependudukan	Persen	

No	Indikator Kinerja Pembangunan	Satuan	Target 2021
3.	Meningkatnya prestasi masyarakat di bidang Posyandu	Persen	
4.	Meningkatnya kapasitas kelembagaan kelurahan se-Kecamatan Pekalipan	Persen	
5.	Meningkatnya kualitas keagamaan masyarakat Kelurahan se-Kec. Pekalipan	Persen	
6.	Terlaksananya program RW bersih di tingkat Kecamatan Pekalipan	Persen	
7.	Terakomodirnya aspirasi masyarakat dalam pembangunan	Persen	
	Kecamatan Harjamukti:		
1.	Terciptanya lingkungan yang tertib dan teratur	Persen	
2.	Meningkatnya keberdayaan masyarakat kelurahan	Persen	
3.	Meningkatnya kapasitas kelembagaan	Persen	
4.	Meningkatnya kesadaran masyarakat akan kebersihan lingkungan	Persen	
5.	Meningkatnya prestasi masyarakat di bidang keagamaan	Persen	
6.	Meningkatnya kerukunan umat beragama	Persen	
7.	Terselenggaranya pembangunan daerah	Persen	
	Kecamatan Kejaksan :		
1.	Meningkatnya kondisi drainase dan jalan perumahan dalam kondisi baik	Persen	
2.	Berkembangnya wirausaha muda	Orang	
3.	Cakupan LKK aktif	Persen	
4.	Rasio RW K3	Rasio	
5.	Lestarinya adat budaya daerah	Persen	
6.	Peringkat MTQ tingkat Kota Cirebon	Peringkat	

No	Indikator Kinerja Pembangunan	Satuan	Target 2021
7.	Meningkatnya hasil Musrenbang Kec. yang diakomodir Musrenbang Kota	Persen	
	Kecamatan Lemahwungkuk :		
1.	Meningkatnya kondisi infrastruktur (jalan, jembatan, saluran air, lahan/ bangunan fasilitas umum, dan penerangan jalan umum) di wilayah kecamatan Lemahwungkuk.	Persen	
2.	Peningkatan partisipasi kader dan masyarakat dalam kegiatan Posyandu di RW	Persen	
3.	Meningkatnya kapasitas LKK Kec. Lemahwungkuk;	Persen	
4.	Meningkatnya kesadaran masyarakat mengenai kebersihan lingkungan	Persen	
5.	Terpeliharanya seni budaya daerah	TRW	
6.	Meningkatnya prestasi masyarakat di bidang keagamaan	Persen	
7.	Meningkatnya kerukunan umat beragama	Persen	
8.	Terselenggaranya pembangunan daerah	Persen	
9.	Terselenggaranya pekan olahraga se-Kec. Lemahwungkuk	Persen	
	Pengendalian Penduduk dan Keluarga Berencana		
1.	Persentase Kampung KB	Persen	63,64
2.	*Current Use/* Pasangan Usia Subur	Persen	62,18
3.	Cakupan PUS yang istrinya dibawah 20 tahun sebanyak 3,50 persen	Persen	3,35
4.	Persentase tingkat keberlangsungan pemakaian kontrasepsi	Persen	90,58

No	Indikator Kinerja Pembangunan	Satuan	Target 2021
5.	Rasio akseptor KB	Rasio	14,89
6.	Cakupan PUS yang ingin ber-KB tidak terpenuhi/ *unmeet need*	Persen	18,16
7.	Persentase penggunaan Kontrasepsi Jangka Panjang (MKJP) peserta KB aktif	Persen	26
8.	Persentase Perangkat Daerah yang menyusun dan memanfaatkan Rancangan Induk Pengendalian Penduduk	Persen	24
9.	Jumlah kebijakan (Perda/Perkada) yang mengatur tentang pengendalian kuantitas dan kualitas penduduk	Dokumen	-
10.	Jumlah sektor yang menyepakati dan memanfaatkan data Profil (parameter dan proyeksi penduduk) untuk perencanaan dan pelaksanaan program pembangunan	Persen	-
11.	Jumlah kerjasama penyelenggaraan pendidikan formal, non formal dan informal yang melakukan pendidikan kependudukan	Sekolah	-
12.	Persentase advokasi KIE pada tenaga penyuluh KB	Persen	77,7
	P e r h u b u n g a n		
	Tingkat pelayanan ruas jalan	Skor	B
1.	Tersedianya pedoman/arahan untuk penanganan daerah rawan kecelakaan dan kemacetan	Persen	-
2.	Rekomendasi terhadap peningkatan pelayanan Lalu Lintas dan Angkutan Jalan	Persen	100
3.	Tercapainya standarisasi alat uji kendaraan bermotor	Persen	100

No	Indikator Kinerja Pembangunan	Satuan	Target 2021
4.	Jumlah rambu yang disediakan / jumlah rambu yang dibutuhkan (standar) x 100%	Persen	87
5.	Jumlah APILL disediakan / jumlah APILL yang dibutuhkan (standar) x 100%	Persen	87
6.	Jumlah PJU yang disediakan / jumlah PJU yang dibutuhkan (standar) x 100%	Persen	87
7.	Meningkatnya pendapatan dari Retribusi Parkir	Persen	80,97
8.	Rasio angkutan kendaraan angkutan umum terhadap jumlah penduduk	Persen	60
9.	Tersedianya pedoman/ arahan untuk penanganan daerah rawan kecelakaan dan kemacetan	Persen	100
10.	Jumlah Ijin Trayek yg dikeluarkan / jumlah penduduk	Rasio	0,0032
11.	Jumlah Uji Kir	Unit	12.945
12.	Jumlah Angkutan Darat/ Jumlah penumpang angk. Darat x 100 %	Persen	20
13.	Terpenuhinya kebutuhan operasional UPT PJU dan UPT Pengujian Kendaraan Bermotor	Persen	-
14.	Tersedianya sarana dan prasarana UPTD	Persen	100
	Komunikasi dan Informatika		
1.	Perangkat Daerah yang mengelola Teknologi Informasi dan Komunikasi dalam Pengelolaan Pemerintahan	Perangkat Daerah	-
2.	Partisipasi masyarakat dalam pemanfaatan informasi pemerintahan melalui Teknologi Informasi dan Komunikasi	Komunitas	-

No	Indikator Kinerja Pembangunan	Satuan	Target 2021
3.	Rasio SDM yang memiliki sertifikat atau dilatih / jumlah aparatur Bidang Kominfo	Rasio	85
4.	Tersedia dan terintegrasinya Sistem Informasi Manajemen (SIM) sebagai sarana penunjang peningkatan kinerja aparatur	Persen	85
5.	Terwujudnya kerjasama di bidang Kominfo	Persen	-
	Terwujudnya kerjasama di bidang kominfo 4 MoU	Persen	85
6.	Terpenuhinya infrastruktur Teknologi, Informasi dan Komunikasi yang handal dan sesuai kebutuhan	Persen	85
7.	Terwujudnya pelayanan informasi publik kepada masyarakat yang efektif, efisien dan murah	Persen	85
8.	Tersampaikannya informasi dan komunikasi yang baik dengan masyarakat	Persen	75
9.	Tersedianya media komunikasi	Persen	85
10.	Terwujudnya penyebarluasan informasi pembangunan dan pemerintahan kepada masyarakat	Persen	85
11.	Meningkatnya kualitas data dan informasi statistik daerah untuk kebutuhan perencanaan	Dokumen	-
12.	Terwujudnya pelayanan persandian komunikasi dan informasi bagi pemerintah dan masyarakat Kota Cirebon	Persen	-
	Koperasi, Usaha Kecil dan Menengah		
1.	Berkembangnya Kewirausahaan UMKM yang dibina	UMKM	200
2.	Peningkatan pasar rakyat ber-SNI	Unit Pasar	-

No	Indikator Kinerja Pembangunan	Satuan	Target 2021
3.	Updating data PKL di 5 Kecamatan	PKL	-
4.	Optimalisasi pelaksanaan PERDA PKL	Persen	-
5.	Tingkat pelanggaran PKL menurun	Persen	-
6.	Meningkatnya Jumlah PKL yang dibina	PKL	200
7.	Tercapainya peningkatan modal usaha UMKM	Persen	-
8.	Peningkatan jumlah koperasi aktif	Unit	257
	Penanaman Modal		
1.	Meningkatnya pengembangan potensi unggulan investasi	Jenis Investasi	1
2.	Meningkatnya nilai investasi (PMA/ PMDN)	Persen	-
3.	Peningkatan nilai indeks kepuasan konsumen	Poin	-
	Meningkatnya Permohonan Ijin Berusaha	Perusaha-an	240
4.	Tersedianya dasar hukum penyelenggaraan penanaman modal dan PTSP	Perwal/ Kepwal	1
	Kepemudaan dan Olahraga		
1.	Jumlah atlet olahraga yang berkompetisi di tingkat nasional	Atlet	-
2.	Persentase organisasi pemuda yang aktif	Persen	-
3.	Sarana olahraga yang representatif	Persen	50
4.	Cakupan pembinaan olah raga	Persen	100
5.	Cakupan pelatih olah raga bersertifikasi	Persen	60
6.	Cakupan pembinaan atlet muda	Persen	35
7.	Jumlah atlet berprestasi	Atlet	10
8.	Jumlah prestasi cabang olahraga	Cabor	12
9.	Rasio organisasi pemuda terhadap penduduk usia pemuda	Rasio	1:1.450

No	Indikator Kinerja Pembangunan	Satuan	Target 2021
10.	Persentase wira usaha muda	Persen	60
	S t a t i s t i k		
1.	Meningkanya kualitas data dan informasi statistik daerah untuk kebutuhan perencanaan	Dokumen	75
	P e r s a n d i a n		
1.	Terwujudnya pelayanan persandian komunikasi dan informasi bagi pemerintah dan masyarakat Kota Cirebon	Persen	65
	K e b u d a y a a n		
1.	MoU kerja sama pengelolaan kekayaan budaya	MoU	5
2.	Persentase obyek pemajuan kebudayaan yang dilestarikan	Persen	74,01
3.	Penyelenggaraan Festival Seni dan Budaya	Even	15
4.	Benda, situs dan kawasan cagar budaya yang dilestarikan	Cagar Budaya	62
5.	Jumlah karya budaya yang direvitalisasi dan diinventarisasi	Karya Budaya	1
6.	Jumlah cagar budaya yang dikelola secara terpadu	Objek	10
	P e r p u s t a k a a n		
1.	Rasio perpustakaan per satuan penduduk	Permil	1,737
2.	Kenaikan jumlah pemustaka 5% per tahun	Pemustaka	194.798
3.	Kenaikan jumlah anggota perpustakaan 5% per tahun	Orang	43.391
4.	Jumlah Perpustakaan di lingkungan RW dan Kelurahan	Unit	30 ; 1
5.	Jumlah pojok baca baru di area publik	Unit	15
	K e a r s i p a n		

No	Indikator Kinerja Pembangunan	Satuan	Target 2021
1.	Sistem Penyimpanan sesuai standar	Perangkat Daerah	6
2.	Rumusan kebijakan kearsipan yang menjadi kebijakan (Perkada/ Perwal)	Dokumen	5
3.	Sistem penyimpanan arsip sesuai standar; rumusan kebijakan kearsipan yang menjadi kebijakan	Dokumen	-
4.	Nilai audit kearsipan tingkat kota	Poin	-
	Dokumen arsip yang diselamatkan	Berkas	600
5.	Arsip yang terpelihara	Berkas	30.824
6.	Jenis sarana dan prasarana kearsipan yang terpelihara	Jenis	10
7.	Meningkatnya layanan informasi kearsipan yang berkualitas	Persen	80,00 (1400 orang)
	URUSAN PILIHAN		
	Kelautan dan Perikanan		
1.	Meningkatnya produksi perikanan tangkap sebesar 3% per tahun	Ton	3.500
2.	Meningkatnya produksi perikanan budi daya sebesar 3% per tahun	Ton	265
3.	Menngkatnya tingkat konsumsi ikan	Kg/kapita/ tahun	33,2
	P a r i w i s a t a		
1.	Meningkatnya jumlah kunjungan wisatawan 80%	Orang	2.505 .000
2.	Meningkatnya lama kunjungan wisata	Hari	2
	P e r t a n i a a n		
1.	Akses pemasaran hasil olahan pertanian dan peternakan	Jenis hasil olahan	2
2.	Peningkatan produktifitas padi	Ton/ Hektar	4,8

No	Indikator Kinerja Pembangunan	Satuan	Target 2021
3.	Peningkatan produksi pangan asal ternak :		
	Sapi	Kg	170.000
	Babi	Kg	67.000
4.	Pencegahan dan pengendalian penyakit hewan/ ternak	Ekor	550
	P e r d a g a n g a n		
1.	Meningkatnya nilai ekspor dan Berkembangnya Produk Ekspor	Persen	64,33
2.	Tersedianya kebutuhan pokok dan stok barang	Persen	74,5
3.	Cakupan wajib tera/ tera ulang dan alat UPTP	Persen	-
4.	Peningkatan PDRB dari sektor perdagangan	Persen	-
5.	Cakupan Pelayanan Wajib Metrologi Legal	Persen	84
	P e r i n d u s t r i a n		
1.	Meningkatnya pertumbuhan dan perkembangan Industri Kecil dan Menengah (IKM)	IKM	198
2.	Meningkatnya kemampuan teknologi industry bagi IKM	IKM	80
3.	Meningkatnya pengenalan penjualan dan pemasaran produk UMKM	IKM	-
4.	Peningkatan kemampuan teknologi industri	Persen	-
5.	Peningkatan PDRB dari sector perindustrian	Persen	-
	PENUNJANG PEMERINTAHAN		
	ADMINISTRASI PEMERINTAHAN/ SEKRETARIAT DAERAH :		
1.	Persentase SOP penyelenggaraan pemerintahan yang diterapkan	Persen	-
2.	Persentase peta proses bisnis penyelengaraan pemerintahan yang	Persen	-

No	Indikator Kinerja Pembangunan	Satuan	Target 2021
	diterapkan		
3.	Persentase LKIP Perangkat Daerah yang sesuai dengan sistematika berdasarkan peraturan perundang-undangan	Persen	90
4.	Pemenuhan pelayanan kedinasan Pimpinan Derah sesuai standar	Persen	100
5.	Jumlah naskah perjanjian kerjasama yang dihasilkan	Dokumen	10
6.	Persentase penetapan dan pengundangan PERDA dan PERWAL dari Rancangan Perda dan Rancangan Perwal	Persen	51
7.	Aparatur Sipil Negara yang memiliki nilai jabatan	Persen	-
8.	PNS yang memiliki nilai jabatan	Persen	100
9.	Perangkat Daerah yang memiliki kebijakan kelembagaan dan kebijakan mekanisme kerja	Persen	100
10.	Persentase kelurahan yang memiliki peta wilayah	Persen	100
11.	Pilar Batas Utama (PBU) yang dipelihara	Pilar/titik	-
12.	Persentase pilar batas yang dibangun/ dipelihara	Persen	58
13.	Jumah draf rumusan kebijakan urusan yang dihasilkan (Adm Kesra)	Dokumen	12
14.	Jumlah draf rumusan kebijakan urusan yang dihasilkan (Adm Ekbang).	Dokumen	18
15.	Persentase penggunaan *e-procurement* terhadap belanja pengadaan barang dan jasa	Persen	100
16.	Pengajian rutin bulanan dan mingguan di lingkungan Pemerintah Daerah Kota Cirebon	Kali	-
17.	Persentase sarana dan prasarana peribadatan yang memperoleh bantuan	Persen	-

No	Indikator Kinerja Pembangunan	Satuan	Target 2021
18.	Partisipasi Kota Cirebon dalam lomba MTQ/STQ tingkat Provinsi Jawa Barat	Cabang Musabaqoh	
19.	Partisipasi Kota Cirebon dalam lomba MTQ Tingkat Provinsi Jawa Barat	Peringkat	-
20.	Partisipasi Kota Cirebon dalam lomba STQ Tingkat Provinsi Jawa Barat	Peringkat	13
21.	Peringatan Hari Besar Islam (PHBI)	Hari Besar	-
22.	Persentase telaahan Staf Ahli yang ditindaklanjuti	Persen	35
23.	Persentase Perangkat Daerah yang patuh pada SBBD dan standar satuan harga barang/jasa	Persen	-
24.	Standar Biaya Belanja Daerah SBBD dan Standar Satuan Harga Barang/Jasa sebagai acuan penyusunan RKA dan DPA	Dokumen	2
25.	Nilai AKIP A pada tahun 2023	Skor	-
26.	Persentase LKIP Perangkat Daerah yang sesuai dengan sistimatika berdasarkan peraturan perundang-undangan	Persen	-
27.	Nilai Akuntabilitas Kinerja Pemerintah Daerah Kota Cirebon	Skor	-
	SEKRETARIAT DEWAN :		
1.	Terfasilitasinya program-program kerja DPRD dalam melaksanakan fungsi pengawasan, fungsi pembentukan Perda dan fungsi anggaran	Persen	100
2.	Terwujudnya dokumen kajian dalam menunjang usulan Perda Inisiatif Dewan (Persen)	Persen	100
3.	Rasio jumlah Perda yang ditetapkan terhadap Raperda	Persen	-

No	Indikator Kinerja Pembangunan	Satuan	Target 2021
4.	Rasio jumlah Keputusan/Berita Acara pelaksanaan fungsi anggaran	Persen	-
5.	Rasio jumlah difasilitasinya pelaksanaan fungsi pengawasan	Persen	-
6.	Penyusunan Naskah Akademik kebijakan sistem dan prosedur pengawasan sebagai landasan penyusunan Raperda	Dokumen	-
7.	Tersedianya Dokumen Rencana Kerja Tahunan Pada Setiap Alat-Alat Kelengkapan DPRD: Tersusun dan Terintegrasinya Progam-Program Kerja DPRD untuk Melaksankan Fungsi Pengawasan, Fungsi Pembentukan PERDA dan Fungsi Anggaran dalam Dokumen Rencana Lima Tahunan (RPJM) maupun Dokumen Rencana Kerja Tahunan (RKPD); Terintegrasi Program-Program DPRD untuk Melaksanakan Fungsi Pengawasan, Pemebentukan PERDA dan Anggaran Kedalam Dokumen Perencanaan dan Dokumen Anggaran Setwan DPRD.	Persen	-
	PENGAWASAN :		
1.	Tingkat Maturitas SPIP	Level	-
2.	Peningkatan kompetensi APIP Kota Cirebon	Persen	-
3.	Persentase Tindak Lanjut temuan pemeriksaan terhadap Perangkat Daerah	Persen	-
4.	Meningkatnya penyelesaian tindak lanjut hasil pemeriksaan	Persen	70

No	Indikator Kinerja Pembangunan	Satuan	Target 2021
5.	Kasus pengaduan yang ditindaklanjuti	Persen	100
	PERENCANAAN :		
1.	Konsistensi program RKPD terhadap RPJMD	Persen	-
2.	Konsistensi program dalam APBD terhadap RKPD	Persen	-
3.	Tersedianya data dan informasi perencanaan pembangunan daerah (ketersediaan data dalam SIPD)	Persen	80
4.	Penjabaran program RPJMD ke dalam program RKPD	Persen	87,7
5.	Rasio realisasi program dan kegiatan / rencana program dan kegiatan dalam RKPD	Persen	98,55
6.	Pencapaian hasil perencanaan pembangunan	Persen	93
	K E U A N G A N :		
1.	Opini BPK atas laporan keuangan daerah	Nilai	-
2.	Rasio PAD terhadap penerimaan dan pendapatan daerah	Persen	-
3.	Meneingkatnya PAD	Persen	10
4.	Tersusunnya Laporan Pertanggungjawaban Pelaksanaan APBD Kota Cirebon	Persen	-
5.	APBD tepat waktu	Tepat waktu/Tdk tepat waktu	Tepat waktu
6.	Ketepatan waktu Laporan Keuangan dan Pertanggungjawaban Pelaksanaan APBD	Tepat waktu	Tepat waktu
7.	Persentase penyerapan anggaran	Persen	91
	KEPEGAWAIAN:		
1.	Jumlah jabatan kosong Pimpinan Tinggi pada Perangkat Daerah	Orang	3

No	Indikator Kinerja Pembangunan	Satuan	Target 2021
2.	Jumlah Jabatan kosong Administrator pada Perangkat Daerah	Orang	9
3.	Jumlah Jabatan Pengawas (Eselon IV) pada PD	Orang	38
4.	Jumlah pemangku Jabatan Fungsional Tertentu pada Perangkat Daerah	Orang	300
5.	Persentase ASN yang direkrut sesuai kompetensi	Persen	-
6.	Persentase pegawai yang capaian kinerjanya sesuai target	Persen	-
7.	Persentase kepatuhan pegawai untuk memenuhi aturan disiplin	Persen	-
8.	Persentase kepatuhan pegawai untuk memenuhi penyampaian LHKPN	Persen	-
	PENDIDIKAN DAN PELATIHAN :		
1.	Persentase ASN yang mengikuti pendidikan dan pelatihan formal	Persen	4
2.	Persentase Pejabat ASN yang telah mengikuti pendidikan dan pelatihan struktural	Persen	64
3.	Jumlah jabatan kosong Pimpinan Tinggi pada Perangkat Daerah	Orang	-
4.	Jumlah Jabatan kosong Administrator pada Perangkat Daerah	Orang	-
5.	Jumlah Jabatan Pengawas (Eselon IV) pada PD	Orang	-
6.	Jumlah pemangku Jabatan Fungsional Tertentu pada Perangkat Daerah	Orang	-
	PENELITIAN DAN PENGEMBANGAN :		
1.	Persentase hasil Kelitbangan yang dijadikan dasar Kebijakan Daerah	Persen	-
2.	Tersedianya hasil penelitian dan pengembangan	Persen	-

No	Indikator Kinerja Pembangunan	Satuan	Target 2021
	pembangunan		
3.	Rekomendasi yang menjadi bahan penyusunan kebijakan bidang Tata Kelola Pemerintahan dan Pelayanan Publik	Persen	60
4.	Rekomendasi yang menjadi bahan penyusunan kebijakan sosial dan kemasyarakatan	Persen	60
5.	Rekomendasi yang menjadi bahan penyusunan kebijakan bidang ekonomi dan pembangunan daerah	Persen	60
6.	Rekomendasi yang menjadi bahan penyusunan kebijakan urusan ke-Iptek-an	Persen	60

BAB VII
PENUTUP

Penjabaran dari pelaksanaan Rencana Pembangunan Jangka Menengah Daerah (RPJMD) Kota Cirebon 2018-2023 untuk pelaksanaan Tahun 2021, diawali dengan penyusunan Rencana Kerja Pemerintah Daerah (RKPD) Kota Cirebon Tahun 2021. RKPD ini ditetapkan berdasarkan pencapaian kinerja pembangunan tahun sebelumnya dan permasalahan serta isu strategis yang akan dihadapi pada tahun pelaksanaan Rencana Kerja Pemerintah Daerah (RKPD) Tahun 2021, juga memperhatikan arah kebijakan Pemerintah Daerah Provinsi Jawa Barat dan kebijakan pembangunan Kota Cirebon Tahun 2021, dengan mempertimbangkan sinergitas antar sektor dan antar wilayah.

Pelaksanaan Rencana Kerja Pemerintah Daerah (RKPD) Tahun 2021 merupakan rencana kerja tahap ke 3 (tiga) dalam rangkaian pelaksanaan RPJMD Kota Cirebon 2018-2023 Dengan demikian diharapkan dapat menjadikan momentum penting bagi penguatan kinerja Pemerintah Daerah Tahun 2021 dalam meningkatkan capaian RPJMD Kota Cirebon 2018-2023.

Rencana Kerja Pemerintah Daerah (RKPD) Kota Cirebon Tahun 2021 memuat penjabaran dari Program Indikatif Tahun 2021 yang menjadi pedoman dalam penyusunan Kebijakan Umum APBD (KUA), Prioritas dan Plafon Anggaran Sementara (PPAS) Tahun 2021 serta menjadi dasar penyusunan RAPBD Tahun 2021. Hal tersebut di atas, sekaligus menjadi pedoman bagi Perangkat Daerah (PD) untuk menetapkan Rencana Kerja Pemerintah Daerah (Renja PD) dalam penyelenggaraan pemerintahan dan pembangunan Tahun 2021.

Selanjutnya dalam kerangka manajerial, perlu dipedomani beberapa kaidah pelaksanaan sebagai berikut :

1. Seluruh Perangkat Daerah di lingkungan Pemerintah Daerah Kota Cirebon harus konsisten mengupayakan tercapainya tujuan dan
2. Sasaran program pembangunan daerah sebagaimana visi dan misi Rencana Pembangunan Jangka Menengah Daerah (RPJMD) Kota Cirebon 2018– 2023

3. Rencana Kerja Pemerintah Daerah (RKPD) Tahun 2020, disusun dengan memperhatikan juga asumsi makro yang terkait internal dan eksternal Pemerintah Daerah Kota Cirebon, terutama dari aspek kemampuan sumber daya (pegawai/orang) dan pembiayaan serta kewenangan yang dimiliki.
4. Penyusunan Renja Perangkat Daerah harus menerapkan prinsip- prinsip efisiensi, transparan dan akuntabel sesuai dengan standar kinerja yang telah ditentukan.
5. Rencana Kerja Pemerintah Daerah (RKPD) harus menjadi pedoman dan arah bagi unsur pemerintah (birokrasi), dan bekerja sama secara sinergis dengan DPRD, dunia usaha dan atau masyarakat dalam penyelenggaraan pembangunan tahunan.

WALI KOTA CIREBON,

ttd,

NASHRUDIN AZIS

Salinan sesuai dengan aslinya
KEPALA BAGIAN HUKUM
DAN HAK ASASI MANUSIA,

CHANDRA BIMA PRAMANA, SH., MM.
Pembina Tingkat I (IV/b)
NIP. 19621001 199703 1 003